



RSCP

Regionální statistika ceny práce

**Čtvrtletní výběrové
statistické zjišťování**

kraj
Karlovarský
I. čtvrtletí 2003

MPSV - SSZ

RSCP

Regionální statistika ceny práce

**Čtvrtletní výběrové
statistické zjišťování**

kraj

Karlovarský

I. čtvrtletí 2003

MPSV - SSZ

COPYRIGHT - MPSV ČR a SSZ

Publikace ani její část nesmí být kopírována, rozšiřována a zařazována do informačních systémů v jakékoliv formě (elektronické, mechanické, optické, magnetické aj.) bez písemného souhlasu

Ministerstva práce a sociálních věcí ČR a Správy služeb zaměstnanosti

O b s a h :

A Úvodní část

Úvod.....	7
-----------	---

B Výsledková část

Průměrné hodinové výdělky

P-V0	Průměrné hodinové výdělky v podnikatelské sféře za kraj Karlovarský.....	11
P-V1	Průměrné hodinové výdělky podle hlavních tříd zaměstnání KZAM–R	12
P-V2	Průměrné hodinové výdělky podle věkových kategorií.....	13
P-V4	Průměrné hodinové výdělky podle vzdělání	13
P-V5	Průměrné hodinové výdělky podle podskupin zaměstnání KZAM–R	14
P-V6	Průměrné hodinové výdělky podle kategorie zaměstnání	18
P-V8	Průměrné hodinové výdělky podle pohlaví	18

Měsíční hrubé mzdy

P-M0	Průměrná hrubá měsíční mzda a její složky, diferenciacce, placená doba v podnikatelské sféře za kraj Karlovarský.....	19
P-M1	Průměrná hrubá měsíční mzda a její složky, diferenciacce podle hlavních tříd zaměstnání KZAM-R.....	20
P-M5	Průměrná hrubá měsíční mzda, placená doba podle podskupin zaměstnání KZAM-R.....	22

Měsíční odpracovaná a neodpracovaná doba

P-T5	Průměrná měsíční odpracovaná a neodpracovaná doba podle podskupin zaměstnání KZAM – R	30
------	---	----

C Dodatek - technický popis šetření

Koncepce šetření	37
Rozsah šetření.....	37
Opora výběru.....	38
Výběr	38
Vstupní údaje pro RSCP	39
Sběr dat.....	39
Klasifikace a číselníky.....	40
Výdělky a odpracovaná doba	40

Zpracování a analýza dat.....	41
Přehled publikovaných tabulek	41
Výpočet měsíční hrubé mzdy	42
Metoda vážení a řešení non-response	43
Odhady statistických charakteristik.....	43
Kvalita odhadů	44
Definice vybraných pojmů.....	45



A Úvodní část

Úvod

Publikace představuje výsledky informačního systému „Regionální statistika ceny práce“ (RSCP), který produkuje aktuální údaje o výdělkové úrovni a odpracované době podle zaměstnání v jednotlivých krajích České republiky. RSCP, stejně jako Informační systém o průměrném výdělků (ISPV) vychází z pravidelného výběrového statistického zjišťování s názvem „Čtvrtletní šetření o ceně práce“, které se čtvrtletní periodicitou monitoruje průměrné hodinové výdělky, vyplacené mzdy a odpracovanou dobu jednotlivých zaměstnanců. Šetření je zařazeno do programu statistických zjišťování, vyhlášených ČSÚ ve sbírce zákonů pro příslušný kalendářní rok (viz přílohy č. 1 a č. 2 Vyhlášky č. 470 ve Sbírce zákonů ČR částka 163 ze dne 19. listopadu 2002, kterou se stanoví Program statistických zjišťování na rok 2003). Šetření provádí pracoviště státní statistické služby Ministerstva práce a sociálních věcí. Garantem informačního systému RSCP je Ministerstvo práce a sociálních věcí – správa služeb zaměstnanosti, zpracovatelem RSCP je Trexima, spol. s r.o. Zlín (www.trexima.cz).

RSCP nabízí další zdroj informací o mzdách v krajích České republiky. Na rozdíl od šetření vycházejících z výkaznictví ČSÚ, které sbírá údaje o mzdách za celý ekonomický subjekt (resp. jeho pracoviště), hlavním cílem RSCP je zjištění výdělkové úrovně podle profesí za jednotlivé zaměstnance. Primárním výsledkem jsou statistiky mzdové úrovně profesí (v klasifikaci KZAM-R) v jednotlivých krajích, dalším produktem jsou odhady výdělkových parametrů zaměstnanecké populace kraje. Tato publikace obsahuje operativní výsledky šetření RSCP, členěné podle zaměstnaneckých charakteristik. Roční zjišťování hrubých mezd a odpracované doby v ISPV je základem pro strukturální šetření mezd ČSÚ a pro šetření SES (Structure of Earning Survey) Eurostatu. Zatímco výsledky strukturálních šetření mezd ČSÚ a výsledky ISPV a RSCP pocházejí z téhož zdroje a publikace se navzájem doplňují, při srovnávání s výsledky výkaznictví je třeba vzít v úvahu rozdílné výběrové soubory a rozdílné metody výpočtu mzdových charakteristik.

Publikace přináší průměrné hodinové výdělky za aktuální čtvrtletí, měsíční hrubé mzdy za období od začátku roku do konce aktuálního čtvrtletí, údaje o odpracované a neodpracované době za stejné období. Publikace obsahuje výsledky podnikatelské sféry (ekonomické subjekty, které odměňují podle zákona č. 1/1992 Sb. o mzdě, odměně za pracovní pohotovost a o průměrném výdělků).

Výsledková publikace jednotlivých krajů ve formátu Excel a ve formátu PDF je k dispozici na internetových stránkách MPSV (www.mpsv.cz) v sekci *Služby zaměstnanosti*, v části *Regionální statistika ceny práce*. Rozsah přehledů jednotlivých profesí je dán publikačním kritériem, podle kterého se uveřejňují jen zaměstnání získaná od minimálně deseti zaměstnanců a minimálně tří ekonomických subjektů.



B Výsledková část

**Průměrné hodinové výdělky
v podnikatelské sféře**

kraj: Karlovarský

Průměrný hodinový výdělek **86,70 Kč/hod**

Diferenciace

D1 - 1. decil **46,88 Kč/hod**

Medián **77,00 Kč/hod**

D9 - 9. decil **130,90 Kč/hod**

Podíl zaměstnanců s nižším než průměrným

hodinovým výdělkem je..... **62,0 %**

Index průměrného hodinového výdělku zaměstnanců

meziroční vůči 1. čtvrtletí 2002..... **96,0 % ***

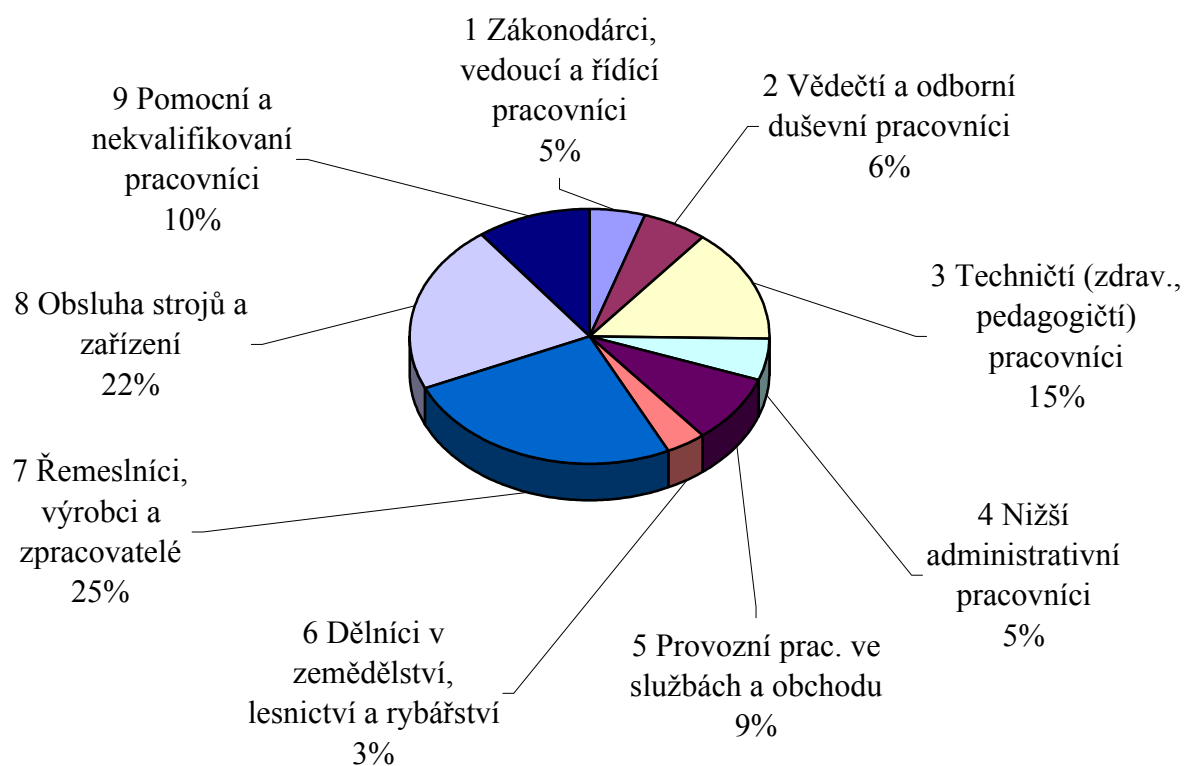
* Index ovlivněn změnou metodiky výpočtu průměrného hodinového výdělku, hodnota za rok 2002 je vypočtena na výběrovém souboru a hodnota za rok 2003 je dopočtena na celý základní soubor (viz. Dodatek - technický popis šetření).

Průměrné hodinové výdělky
podle hlavních tříd zaměstnání KZAM - R

kraj: Karlovarský

Hlavní třída zaměstnání KZAM - R	Struktura zaměstnanců %	Průměr Kč/hod	Diferenciace		
			1. decil Kč/hod	medián Kč/hod	9. decil Kč/hod
1 Zákonodárci, vedoucí a řídicí pracovníci	5,1	171,35	66,05	144,26	281,57
2 Vědečtí a odborní duševní pracovníci	5,7	148,45	80,30	127,80	229,30
3 Techničtí (zdrav., pedagogičtí) pracovníci	14,6	102,88	59,57	98,08	148,33
4 Nižší administrativní pracovníci	5,3	72,96	50,79	71,55	94,57
5 Provozní prac. ve službách a obchodu	8,5	60,10	39,20	55,14	88,79
6 Dělníci v zemědělství, lesnictví a rybářství	3,5	59,97	41,38	59,40	75,62
7 Řemeslníci, výrobci a zpracovatelé	25,7	78,62	50,64	75,30	109,96
8 Obsluha strojů a zařízení	21,5	81,42	52,03	79,97	112,96
9 Pomocní a nekvalifikovaní pracovníci	10,1	56,49	39,87	51,95	79,60
C E L K E M - podnikatelská sféra	100,0	86,70	46,88	77,00	130,90

Struktura zaměstnanců dle hlavních tříd KZAM - R



1. čtvrtletí 2003

RSCP - podnikatelská sféra

P-V2

Průměrné hodinové výdělky
podle věkových kategorií

kraj: Karlovarský

Věková kategorie	Struktura zaměstnanců	Průměr	Diferenciace		
			1. decil	medián	9. decil
	%	Kč/hod	Kč/hod	Kč/hod	Kč/hod
do 20 let	0,5	50,89	39,00	46,81	73,84
20 - 29 let	18,4	73,04	43,54	69,17	105,00
30 - 39 let	23,0	86,01	48,02	78,90	128,23
40 - 49 let	25,4	90,70	47,97	79,02	140,28
50 - 59 let	28,6	92,79	49,28	81,88	140,88
60 a více let	4,3	88,68	39,42	63,58	169,73
C E L K E M - podnikatelská sféra	100,0	86,70	46,88	77,00	130,90

1. čtvrtletí 2003

RSCP - podnikatelská sféra

P-V4

Průměrné hodinové výdělky
podle vzdělání

kraj: Karlovarský

Vzdělání	Struktura zaměstnanců	Průměr	Diferenciace			
			1. decil	medián	9. decil	
	%	Kč/hod	Kč/hod	Kč/hod	Kč/hod	
KKOV						
Základní a nedokončené	A-C	16,6	63,87	41,38	58,76	93,61
Střední bez maturity	D,E,H,J	48,5	75,71	47,83	72,83	107,53
Střední s maturitou	K-M	23,3	97,86	50,00	91,16	145,17
Vyšší odborné a bakalářské	N,R	0,4	135,79	62,61	109,92	237,83
Vysokoškolské	T,V	5,9	172,68	64,61	154,90	281,57
<i>neuvedeno</i>		5,2	110,55	59,29	98,77	175,00
C E L K E M - podnikatelská sféra	100,0	86,70	46,88	77,00	130,90	

Průměrné hodinové výdělky
podle podskupin zaměstnání KZAM - R

kraj: Karlovarský

Podskupiny zaměstnání KZAM - R	Výběrový soubor		Průměr	Diferenciace		
	počet org. jednotek	počet zaměst.		1. decil	medián	9. decil
			Kč/hod	Kč/hod	Kč/hod	Kč/hod
1210 Ředitelé a prezidenti velkých organizací, podniků	33	42	454,39	64,94	372,00	916,67
1221 Ved. prac. v zemědělství, lesnictví, rybářství a myslivosti	6	21	200,36	108,19	202,98	300,82
1222 Ved. prac. v průmyslu (ve výrobě)	21	83	337,67	129,65	251,95	632,96
1223 Ved. prac. ve stavebnictví a zeměměřičství	8	24	225,98	102,40	187,37	370,30
1224 Ved. prac. ve velkoobchodě a v maloobchodě	17	182	96,32	53,72	80,76	158,69
1226 Ved. prac. v dopr., skladování, telekom. a na pošt. úřadech	8	87	149,66	101,34	147,36	206,99
1227 Ved. prac. v organ.zaměřených na poskytování obch.služeb	10	22	269,47	191,66	276,09	380,86
1229 Ved. prac. dílčích celků jinde neuvedení (kult.,zdrav.,škol.)	10	32	153,21	81,68	139,20	224,13
1231 Ved. prac. finančních a hospodářských (správních) útvarů	35	92	217,24	110,91	180,10	336,91
1232 Ved. prac. personálních útvarů a útvarů průmysl. vztahů	12	15	225,45	105,73	195,62	375,44
1233 Ved. prac. odbytových útvarů (vč. průzkumu trhu)	17	27	313,45	99,70	229,65	857,79
1234 Ved. prac. reklamních útvarů a útvarů pro styk s veřejností	3	10	176,15	109,46	156,16	270,98
1235 Ved. prac. zásobovacích útvarů	9	13	189,74	103,58	139,20	290,67
1236 Ved. prac. výpočetních útvarů	8	11	236,53	122,10	250,67	354,59
1237 Ved. prac. výzkumných a vývojových útvarů	10	17	254,36	117,76	253,82	459,98
1239 Ved. prac. ostatních útvarů jinde neuvedení	17	89	211,23	93,96	229,59	297,60
1312 Ved., ředitelé v průmyslu (ve výrobě)	8	28	217,59	138,71	182,41	262,72
1316 Ved., ředitelé v dopravě, sklad., telekom. a na pošt. úřadech	5	111	116,79	95,81	114,12	140,42
1317 Ved., ředitelé v podnicích poskytujících obchodní služby	5	24	171,43	120,34	174,27	219,97
1319 Ved., ředitelé malých organizací ostatní (kult.,zdrav.,škol.)	3	18	167,46	67,26	180,58	210,73
2113 Chemici	3	29	131,74	89,15	116,25	227,27
2131 Projektanti a analytici výpočetních systémů	4	16	169,33	115,64	157,43	231,68
2132 Programátoři	7	37	128,60	84,94	124,76	180,34
2139 Ostatní odborníci zabývající se vt jinde neuved.	18	41	140,91	96,29	136,71	193,52
2142 Projektanti staveb a areálů, stavební inženýři	9	76	144,78	86,83	119,87	222,66
2143 Projektanti elektrotechnických zařízení, elektroinženýři	7	14	127,06	95,84	128,64	156,70
2144 Projektanti elektron.systémů a telekom.sítí, inženýři - elektronikci	5	15	125,95	93,92	120,93	163,20
2145 Projektanti a konstruktéři strojních zařízení, strojní inženýři	6	78	173,97	106,23	161,06	246,56
2146 Chemičtí inženýři, technologové	6	10	168,41	96,71	152,67	290,39
2149 Ostatní architekti, projekt., konstruk.a tech.inženýři (tvůr.prac.)	7	24	138,38	90,78	128,40	194,15
2211 Bakteriologové, biolog., ekolog., zoologové a odb.v příb.obor.	8	17	129,97	91,46	119,41	192,16
2221 Lékaři, ordináři (kromě zubních lékařů)	8	76	221,80	117,43	204,49	337,10
2411 Odb. prac. na úseku účetnictví, financí, daní, ap., hl. účetní	27	51	159,81	107,27	144,66	260,22
2413 Odborní pracovníci v bankovníctví a pojišťovnictví	6	118	127,80	93,12	124,27	165,94
2419 Ostatní odb. prac. v oblasti podnikání	10	30	150,86	80,87	147,37	223,05
2421 Právníci, právní poradci (mimo advokacie a soudnictví)	7	11	181,57	126,21	167,63	242,40
2441 Ekonomové - vědecktí pracovníci, specialisté, experti	10	17	164,65	68,57	128,62	349,30
2470 Odb. administrativní pracovníci jinde neuvedení	11	23	139,16	87,65	108,17	258,34
3111 Technici ve fyzikálních a příbuz. oborech	6	31	140,79	75,00	126,31	230,44
3112 Stavební technici	24	203	122,25	81,98	117,66	171,18
3113 Elektrotechnici	16	105	119,18	90,93	114,07	141,24
3114 Elektronici a technici v radiokomunikacích a telekomunikacích	8	21	118,51	99,47	116,49	139,58

Průměrné hodinové výdělky
podle podskupin zaměstnání KZAM - R

kraj: Karlovarský

Podskupiny zaměstnání KZAM - R	Výběrový soubor		Průměr	Diferenciace		
	počet org. jednotek	počet zaměst.		1. decil	medián	9. decil
			Kč/hod	Kč/hod	Kč/hod	Kč/hod
3115 Strojírenští technici	20	270	128,60	86,10	117,76	183,72
3116 Chemičtí technici	7	162	139,16	94,61	139,79	179,80
3117 Důlní a hutní technici	4	345	149,11	121,42	145,74	177,41
3118 Technici v kartografii, kresliči a zeměměřiči	13	56	90,60	67,16	90,46	117,02
3119 Ostatní techničtí pracovníci jinde neuvedení	39	332	114,80	77,73	105,48	159,94
3121 Poradci ve výpočetní technice	5	17	108,82	77,76	108,91	159,34
3122 Operátoři a obsluha výpočetní techniky	15	27	126,17	80,06	114,76	203,55
3129 Ostatní technici ve výpočetní technice jinde neuved.	8	12	112,10	80,48	113,56	143,53
3151 Kolaudační technici a technici protipožární ochrany	4	15	132,09	102,33	129,64	170,50
3152 Bezpečnostní tech.a tech. pro kontrolu zdravot. nezávad.	17	32	123,09	91,11	116,18	153,61
3160 Technici železničního provozu	5	280	118,62	97,30	118,67	137,08
3211 Technici a laboranti v oblasti biologie a v příbuz. oborech	6	20	103,17	81,01	92,16	127,80
3212 Technici v agronomii, v lesnictví a v zemědělství	9	146	102,34	79,70	100,67	128,43
3223 Dietetici a odborníci na výživu	4	15	90,90	65,23	84,93	126,76
3226 Rehabilitační a fyzioterapeutičtí pracovníci (vč. odb. masérů)	9	104	99,39	74,36	92,48	133,41
3231 Ošetřovatelé, všeobecné zdravotní sestry	6	183	96,43	71,80	91,33	122,99
3416 Nákupčí	26	94	102,42	71,64	100,35	129,63
3421 Obchodní agenti	22	101	118,35	72,77	108,81	180,15
3422 Odbytoví a přepravní agenti	16	71	102,12	64,74	92,36	128,81
3431 Odborné sekretářky, sekretáři	28	54	93,92	64,87	91,76	129,10
3433 Pracovníci v oblasti účetnictví, fakturace, rozpočet., kalkulace	73	477	101,84	70,04	96,77	138,10
3434 Pracovníci v oblasti statistiky a matematiky	5	13	116,49	88,40	103,57	142,27
3435 Pracovníci v oblasti práce a mezd (kromě účetních)	16	36	115,56	54,39	114,98	170,07
3436 Referenti osobních oddělení	24	52	116,93	72,20	106,27	155,15
3439 Ostatní odborní administrativní pracovníci jinde neuved.	37	140	97,20	62,73	87,78	136,77
3441 Celní pracovníci	3	20	113,75	94,68	110,75	132,19
4113 Pracovníci přípravy dat vt	4	14	53,10	40,29	47,94	73,76
4115 Sekretářky, sekretáři	26	83	80,24	62,92	78,08	100,15
4121 Nižší účetní	15	61	80,82	50,82	76,56	117,35
4131 Úředníci ve skladech	38	192	76,48	51,03	76,99	99,28
4132 Úředníci ve výrobě (např. výrobní plánovači)	10	46	85,60	59,85	84,38	114,59
4133 Úředníci v dopravě a v přepravě (dispečerů, kontrolů apod.)	9	79	90,26	66,39	89,57	115,27
4190 Nižší pracovníci jinde neuvedení ostatní	13	38	88,11	56,03	76,80	147,95
4211 Pokladníci (v bankách, pojišťovnách, spořitelnách, na poště)	12	41	92,10	72,58	83,78	119,89
4213 Pokladníci v obchodě, společném stravování apod.	8	120	54,46	45,36	53,66	66,47
4222 Recepční	9	131	82,47	62,19	81,98	99,88
5121 Pracovníci dohlížející nad obsluhujícím personálem, hospodyně	13	83	85,43	52,21	80,80	124,24
5122 Kuchaři	15	292	74,15	54,53	70,81	99,92
5123 Číšníci, servírky	8	321	65,39	50,25	65,34	81,65
5144 Maséři	6	98	66,58	58,06	66,92	77,89
5149 Ostatní prac. zajišťující osobní služby jinde neuved.	5	95	58,97	50,60	59,01	68,84
5169 Ostatní pracovníci ochrany a ostražky jinde neuved.	6	15	71,00	52,07	64,65	108,22

Průměrné hodinové výdělky
podle podskupin zaměstnání KZAM - R

kraj: Karlovarský

Podskupiny zaměstnání KZAM - R	Výběrový soubor		Průměr	Diferenciace		
	počet org.	počet		1. decil	medián	9. decil
	jednotek	zaměst.	Kč/hod			
5211 Prodavači v obchodech	31	730	51,84	40,01	48,04	66,68
5220 Prodavači ve stáncích a na tržištích	3	56	58,63	48,09	56,57	69,79
6113 Zahradníci a pěstitelé zahradních plodin a sazenic	6	43	54,66	40,25	44,78	71,31
6121 Chovatelé hospodářských zvířat (kromě drůbeže a včel)	4	67	61,59	44,22	61,27	76,15
6141 Dělníci pro pěstění a ošetřování lesa	4	101	53,97	43,77	55,12	61,97
7122 Zedníci, kameníci, omítkáři	23	150	74,16	54,38	71,97	95,75
7123 Betonáři, děl.specializovaní na pokládání betonových povrchů	3	38	65,40	54,03	63,12	77,00
7124 Tesaři a truhláři	14	57	79,74	58,59	79,10	102,47
7126 Asfaltéři, dlaždiči	4	25	71,80	44,03	69,00	98,61
7129 Ost. stavební děl. hlav. stav. výroby a prac.v ost. oborech	11	59	62,06	48,91	59,28	78,30
7136 Instalatéři, potrubáři, stavební zámečníci, klempíři	21	208	88,46	67,74	86,35	109,52
7137 Stavební a provozní elektrikáři	14	51	86,85	64,27	85,06	112,10
7142 Lakýmíci a pracovníci v příbuzných oborech	9	17	87,04	66,09	90,55	106,68
7212 Svářeči, řezači plamenem a páječi	5	37	110,64	70,14	115,05	133,63
7213 Výrobci a opraváři výrobků a dílů z plechů	8	77	73,67	57,99	73,73	92,48
7222 Nástrojaři, kovomodeláři, kovodělníci, zámečníci	43	1 257	96,69	70,45	96,17	122,55
7223 Seřizovači a obsl. obráběcích strojů (kromě autom. a poloaut.)	17	106	94,46	67,17	92,23	121,58
7224 Brusíči, leštiči a ostříči nástrojů	5	15	82,28	56,37	81,55	115,33
7231 Mechanici a opraváři motorových vozidel	26	161	86,03	63,05	85,30	109,35
7235 Mechanici a opraváři obráběcích, zeměd. strojů a prům. zařiz.	8	46	99,50	68,40	90,24	143,59
7239 Ostatní mechan. a opraváři strojů a zařízení bez elektro	6	17	89,82	52,60	89,50	116,60
7241 Elektromech., opraváři a seřizovači různých typů elektr. zařiz.	30	1 093	88,80	54,00	89,57	120,46
7242 Mechan., opraváři a seřizovači elektr. částí aut, letadel, lodí	9	66	99,05	73,92	99,72	120,35
7243 Mechanici, seřizovači, opraváři elektronických zařízení	9	196	102,32	77,61	102,41	126,14
7341 Tiskaři, sazeči (kromě obsluhy tiskárenských strojů)	3	42	69,65	49,31	68,51	91,76
7412 Zpracovatelé pekárenských a cukrářských výrobků	4	127	52,67	30,00	50,56	71,17
7422 Uměleč. truhláři, řezbáři, výrobci a oprav. výrobků ze dřeva	3	11	82,92	76,11	84,56	86,58
8112 Obsluha zařízení pro úpravu rudných a nerudných surovin	4	314	93,92	73,38	92,53	114,63
8159 Obsluha ostat. zařízení při chemické výrobě jinde neuved.	8	229	87,28	70,94	87,59	101,84
8161 Obsluha zařízení při výrobě a rozvodu elektřiny	3	161	112,71	84,67	115,27	138,25
8162 Obsluha parních turbín, ohřivačů a motorů	16	63	81,08	58,57	81,93	102,04
8163 Obsluha zařízení při úpravě, čištění a rozvodu vody	10	324	88,81	65,09	87,65	114,12
8211 Obsluha automat. nebo poloaut. obráběcích strojů (kromě 722)	7	85	94,86	71,33	95,19	113,95
8212 Obsluha strojů na výrobu maltovin, vápna, cementu, prefabrik.	3	21	90,12	57,51	77,40	161,57
8251 Obsluha tiskárenských strojů	3	48	55,07	48,10	51,87	54,36
8264 Obsluha strojů na bělení, barvení, čištění, praní, žehlení textilu	3	36	77,25	58,69	75,18	92,73
8284 Montážní dělníci montující výrobky z kovů, pryže a plastů	5	658	79,53	51,54	83,80	97,72
8290 Obsluha jin.stacionárních zařízení a ostatní montážní dělníci	6	13	68,71	43,06	70,84	96,46
8311 Strojvedoucí	5	437	119,55	102,92	121,01	135,71
8321 Řidiči osobních a malých dodávkových automobilů, taxikáři	25	94	72,85	49,92	72,51	98,03
8324 Řidiči nákladních automobilů a tahačů	40	475	77,90	53,82	74,71	104,22
8326 Řidiči speciálních vozidel	11	128	85,51	62,52	85,14	111,36

Průměrné hodinové výdělky
podle podskupin zaměstnání KZAM - R

kraj: Karlovarský

Podskupiny zaměstnání KZAM - R	Výběrový soubor		Průměr	Diferenciace			
	počet org.	počet		1. decil	medián	9. decil	
	jednotek	zaměst.	Kč/hod	Kč/hod	Kč/hod	Kč/hod	
8331 Obsluha zemědělských a lesních strojů	4	44	71,95	54,63	61,61	100,24	
8332 Obsluha zemních a příbuzných strojů	16	384	93,43	69,61	94,83	112,57	
8333 Obsluha jeřábů, zdvihacích a podob.. manipulačních zařízení	8	27	77,78	47,40	83,19	95,89	
8334 Obsluha vysokozdvížných a ostatních motorových vozíků	8	35	57,38	43,66	55,56	75,70	
9132 Pomocníci a uklízeči v kancelářích, hotelích, nemocnicích ap.	63	632	54,05	41,92	53,46	65,04	
9141 Domovníci, správci domu	18	77	74,13	56,97	73,82	93,52	
9151 Poslíčci, nosiči zavazadel a doručovatelé	4	18	57,06	46,48	53,07	71,26	
9152 Vrátní, hlídači, uváděči a šatnářky	29	153	52,44	40,74	49,45	71,53	
9154 Pracovníci odečítající stav elektroměrů, plynoměrů a vodoměrů	3	19	89,59	75,33	89,89	105,91	
9162 Metaři, čistíči záchodků, žump, kanálů a podob. zařízení	6	75	67,87	37,67	67,64	104,40	
9311 Pomocní a nekvalif. dělníci v dolech a lomech a v příb. obor.	3	271	81,37	65,16	82,19	95,03	
9312 Pomocní a nekvalif. dělníci na stavbách a údržbě silnic,přehrad	9	92	64,72	45,71	63,56	84,82	
9321 Pomocní a nekvalifikovaní montážní a manipulační dělníci	15	384	56,22	41,33	51,42	83,74	
9322 Ruční baliči a pytlovači	5	98	52,53	41,50	49,04	69,42	
9323 Dělníci nádvorní skupiny (pomocní montéři)	8	21	55,45	43,54	50,71	71,99	
9333 Vazači a nosiči břemen, přístavní dělníci (dokaři)	6	15	54,96	44,01	54,58	61,99	
9339 Pomocní a nekvalif. prac. v dopravě, ve skladech, v telekom.	35	432	66,80	46,78	67,56	84,12	

1. čtvrtletí 2003**RSCP - podnikatelská sféra**

P-V6

**Průměrné hodinové výdělky
podle kategorie zaměstnání**kraj: **Karlovarský**

Kategorie zaměstnání	Struktura zaměstnanců	Průměr Kč/hod	Diferenciace		
	%		1. decil Kč/hod	medián Kč/hod	9. decil Kč/hod
D Manuální pracovníci	69,1	73,00	44,40	69,30	106,13
T Nemanuální pracovníci	30,9	117,31	59,45	99,53	192,09
C E L K E M - podnikatelská sféra	100,0	86,70	46,88	77,00	130,90
Relace (%) D/T		62,2	74,7	69,6	55,3

1. čtvrtletí 2003**RSCP - podnikatelská sféra**

P-V8

**Průměrné hodinové výdělky
podle pohlaví**kraj: **Karlovarský**

Pohlaví	Struktura zaměstnanců	Průměr Kč/hod	Diferenciace		
	%		1. decil Kč/hod	medián Kč/hod	9. decil Kč/hod
Muž	57,4	96,12	52,75	84,39	143,03
Žena	42,6	74,02	42,35	65,61	109,14
C E L K E M - podnikatelská sféra	100,0	86,70	46,88	77,00	130,90
Relace (%) Ž/M		77,0	80,3	77,7	76,3

**Průměrná hrubá měsíční mzda a její složky, diference, placená doba
v podnikatelské sféře**

kraj: Karlovarský

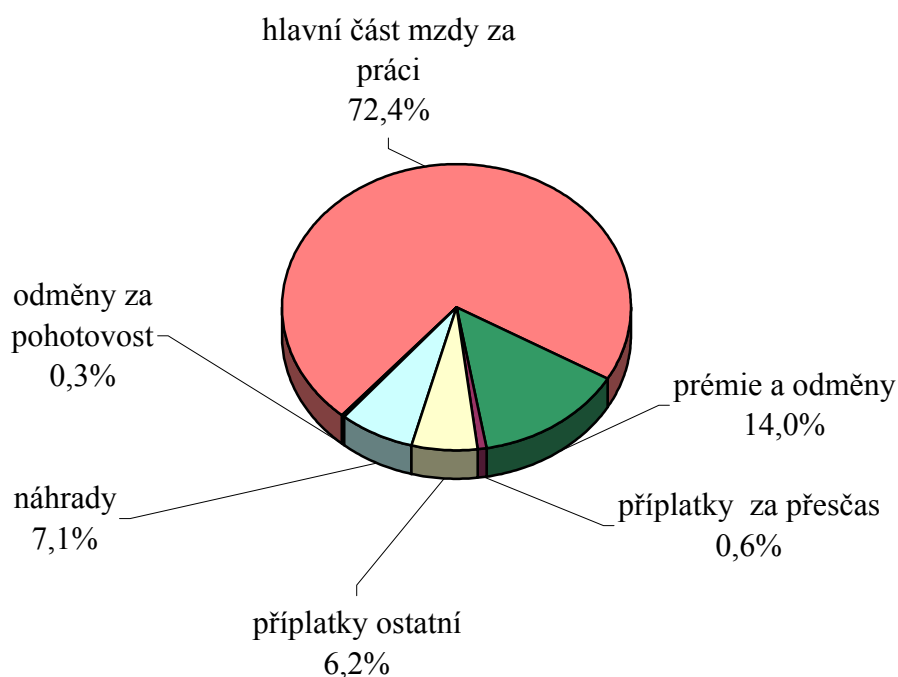
Průměrná hrubá měsíční mzda	15 387 Kč/hod
Diference	
D1 - 1. decil	8 183 Kč/měs
Medián	13 568 Kč/měs
D9 - 9. decil	22 835 Kč/měs
Složky hrubé mzdy	
prémie a odměny	14,0 %
příplatky za přesčas	0,6 %
příplatky ostatní	6,2 %
náhrady	7,1 %
odměny za pohotovost	0,3 %
Placená doba zaměstnance	
celkem	167,3 hod/měs

Průměrná hrubá měsíční mzda a její složky, diference
podle hlavních tříd zaměstnání KZAM - R

kraj: Karlovarský

Hlavní třída zaměstnání KZAM - R	Struktura zaměst- nanců	Průměr	Diference			Složky hrubé mzdy				
			1. decil	medián	9. decil	prémie a odměny	příplatky za přesčas	příplatky ostatní	náhrady	odměny za pohotovost
			%	Kč/měs	Kč/měs	Kč/měs	Kč/měs	%	%	%
1 Zákonodárci, vedoucí a řídicí pracovníci	5,8	30 798	11 324	25 463	50 000	20,2	0,1	3,2	5,8	0,1
2 Vědečtí a odborní duševní pracovníci	6,2	25 458	13 704	21 202	41 144	11,6	0,1	1,7	6,5	0,1
3 Techničtí (zdrav., pedagog.) pracovníci	15,8	17 856	10 672	16 729	24 898	12,6	0,3	5,6	6,7	0,2
4 Nižší administrativní pracovníci	5,3	12 299	8 635	11 848	16 025	12,2	0,3	3,8	6,2	0,1
5 Provozní pracovníci ve službách a obchodu	7,3	10 845	7 058	9 741	16 743	13,4	0,5	3,8	9,2	0,2
6 Dělníci v zemědělství, lesnictví a rybářství	2,9	11 158	8 505	10 846	14 137	25,2	0,5	2,6	8,2	0,7
7 Řemeslníci, výrobci a zpracovatelé	24,9	13 808	9 019	13 347	18 983	13,7	1,1	7,5	7,6	0,3
8 Obsluha strojů a zařízení	22,3	13 826	8 807	13 659	18 953	12,5	1,2	11,0	7,4	0,5
9 Pomocní a nekvalifikovaní pracovníci	9,5	9 589	6 768	8 717	13 567	13,2	0,5	5,4	8,2	0,3
C E L K E M Č R - podnikatelská sféra	100	15 387	8 183	13 568	22 835	14,0	0,6	6,2	7,1	0,3

Struktura hrubé měsíční mzdy



Průměrná hrubá měsíční mzda, placená doba
podle podskupin zaměstnání KZAM - R

kraj: Karlovarský

Podskupiny zaměstnání KZAM - R	Počet zaměstnanců přepočtený podle placených měsíců	Průměr
		Kč/měs
1210 Ředitelé a prezidenti velkých organizací, podniků	40	107 271
1221 Ved. prac. v zemědělství, lesnictví, rybářství a myslivosti	20	36 169
1222 Ved. prac. v průmyslu (ve výrobě)	78	73 565
1223 Ved. prac. ve stavebnictví a zeměměřičství	20	40 322
1224 Ved. prac. ve velkoobchodě a v maloobchodě	160	17 182
1226 Ved. prac. v dopr., skladování, telekom. a na pošt. úřadech	84	24 337
1227 Ved. prac. v organ.zaměřených na poskytování obch.služeb	20	45 874
1229 Ved. prac. dílčích celků jinde neuvedení (kult.,zdrav.,škol.)	29	25 876
1231 Ved. prac. finančních a hospodářských (správních) útvarů(87	39 201
1232 Ved. prac. personálních útvarů a útvarů průmysl. vztahů	15	39 705
1233 Ved. prac. odbytových útvarů (vč. průzkumu trhu)	26	77 796
1235 Ved. prac. zásobovacích útvarů	12	33 025
1236 Ved. prac. výpočetních útvarů	10	40 023
1237 Ved. prac. výzkumných a vývojových útvarů	17	44 620
1239 Ved. prac. ostatních útvarů jinde neuvedení	86	38 705
1312 Ved., ředitelé v průmyslu (ve výrobě)	27	39 534
1316 Ved., ředitelé v dopravě, sklad., telekom. a na pošt. úřadech	74	17 398
1317 Ved., ředitelé v podnicích poskytujících obchodní služby	23	26 716
1319 Ved., ředitelé malých organizací ostatní (kult.,zdrav.,škol.)	18	27 758
2131 Projektanti a analytici výpočetních systémů	16	31 058
2132 Programátoři	35	21 677
2139 Ostatní odborníci zabývající se vt jinde neuved.	40	23 350
2142 Projektanti staveb a areálů, stavební inženýři	72	25 262
2143 Projektanti elektrotechnických zařízení, elektroinženýři	14	22 394
2144 Projektanti elektron.systémů a telekom.sítí, inženýři - elektronici	14	21 652
2145 Projektanti a konstruktéři strojních zařízení, strojní inženýři	74	29 180
2149 Ostatní architekti, projekt., konstruk.a tech.inženýři (tvůr.prac.)	22	20 538
2211 Bakteriologové, biolog., ekolog., zoologové a odb.v příb.obor.	15	20 397
2221 Lékaři, ordináři (kromě zubních lékařů)	48	40 822
2411 Odb. prac. na úseku účetnictví, financí, daní, ap., hl. účetní	49	26 088
2413 Odborní pracovníci v bankovníctví a pojišťovnictví	110	22 341
2419 Ostatní odb. prac. v oblasti podnikání	29	26 949
2441 Ekonomové - vědecktí pracovníci, specialisté, experti	15	26 330
2470 Odb. administrativní pracovníci jinde neuvedení	21	22 009
3111 Technici ve fyzikálních a příbuz. oborech	28	23 743
3112 Stavební technici	183	21 770
3113 Elektrotechnici	98	20 671
3114 Elektronici a technici v radiokomunikacích a telekomunikacích	20	20 532
3115 Strojírenští technici	251	21 662
3116 Chemičtí technici	157	22 322
3117 Důlní a hutní technici	324	23 167
3118 Technici v kartografii, kresliči a zeměměřiči	50	16 328

Průměrná hrubá měsíční mzda, placená doba
podle podskupin zaměstnání KZAM - R

kraj: Karlovarský

Diferenciace			Složky hrubé mzdy					Placená doba
			prémie a odměny	příplatky za přesčas	příplatky ostatní	náhrady	odměny za pohotovost	
1. decil	medián	9. decil	%	%	%	%	%	hod/měs
Kč/měs	Kč/měs	Kč/měs	%	%	%	%	%	hod/měs
11 324	60 000	195 760	40,1	0,0	0,2	5,7	0,0	166,3
16 266	33 962	65 207	39,9	0,0	4,4	4,2	0,4	163,7
21 798	43 905	115 251	41,2	0,0	0,0	3,8	0,0	161,6
20 303	36 596	57 882	10,8	0,1	0,0	7,2	0,0	166,1
9 787	14 272	28 178	14,0	1,0	1,7	5,5	0,0	175,4
15 242	23 950	35 744	18,8	0,0	1,4	7,3	1,8	159,6
27 662	44 107	59 505	22,1	0,0	1,1	9,0	0,0	165,8
13 820	22 921	39 723	18,0	0,4	0,3	7,3	2,2	165,2
18 558	31 219	71 948	21,0	0,0	0,4	6,1	0,1	162,6
17 102	32 578	75 085	15,1	0,0	0,0	4,3	0,0	160,9
16 613	41 736	131 448	47,3	0,0	0,3	3,7	0,0	162,0
18 077	28 449	54 904	16,2	0,0	1,4	9,5	0,0	161,0
20 228	43 051	51 626	19,0	0,0	0,9	5,7	0,0	159,9
19 902	45 763	72 375	17,5	0,0	0,0	7,1	0,0	162,8
15 025	44 811	54 397	31,2	0,0	0,3	5,7	0,1	162,1
25 308	29 199	63 139	20,5	0,0	0,4	7,4	0,9	159,8
13 742	16 974	22 145	19,7	0,1	4,1	6,4	0,1	154,4
18 954	26 132	36 366	3,0	0,0	4,3	8,8	0,0	166,5
14 061	28 500	38 477	3,8	0,1	0,0	6,9	0,0	160,2
19 100	31 142	44 304	10,9	0,0	3,5	8,1	0,0	161,1
14 099	21 184	28 970	11,2	0,3	16,7	9,4	0,7	164,3
14 601	23 316	32 501	14,5	0,1	0,7	7,3	0,1	161,9
14 846	19 758	40 068	10,1	0,0	1,8	6,4	0,3	162,5
15 811	24 305	28 448	9,5	0,2	2,8	5,9	1,0	161,7
16 758	19 714	31 477	10,6	0,0	4,0	5,4	2,6	160,7
18 550	26 015	39 869	6,9	0,2	0,1	5,4	0,0	161,1
14 958	19 862	28 967	12,0	0,0	8,9	5,9	0,3	160,7
14 822	20 025	28 641	12,2	0,0	8,4	7,9	0,0	160,4
19 981	37 319	64 671	11,1	0,9	2,7	5,1	2,0	166,5
17 975	24 634	36 342	13,3	0,1	0,4	5,1	0,0	164,2
14 506	19 144	33 330	21,5	0,2	2,6	6,1	0,0	166,0
12 702	25 819	40 883	10,4	0,0	1,6	8,2	0,6	162,0
12 541	21 029	43 670	16,6	0,0	0,4	7,1	0,0	163,2
12 020	18 434	41 304	10,9	0,3	0,7	6,0	0,0	161,7
11 110	21 377	34 552	15,9	0,5	3,6	6,2	0,0	165,0
14 536	19 872	31 626	15,2	0,1	7,8	9,7	0,6	164,7
15 343	18 907	25 783	13,3	0,6	6,8	4,8	1,6	164,0
12 340	19 153	25 737	12,6	0,1	3,3	4,5	0,7	161,1
14 746	20 057	29 301	11,0	0,4	1,8	6,3	0,0	162,9
14 059	21 391	31 841	8,9	0,4	14,1	6,8	0,1	160,8
19 251	22 278	27 528	9,7	0,0	19,1	6,3	0,6	161,1
11 716	16 047	20 966	10,0	0,4	3,2	6,7	0,1	167,8

Průměrná hrubá měsíční mzda, placená doba
podle podskupin zaměstnání KZAM - R

kraj: Karlovarský

Podskupiny zaměstnání KZAM - R	Počet zaměstnanců přepracovaný podle placených měsíců	Průměr
		Kč/měs
3119 Ostatní techničtí pracovníci jinde neuvedení	307	19 072
3121 Poradci ve výpočetní technice	15	17 688
3122 Operátoři a obsluha výpočetní techniky	26	20 926
3129 Ostatní technici ve výpočetní technice jinde neuved.	11	19 815
3151 Kolaudační technici a technici protipožární ochrany	16	20 880
3152 Bezpečnostní tech.a tech. pro kontrolu zdravot. nezávad.	28	21 823
3160 Technici železničního provozu	256	20 111
3211 Technici a laboranti v oblasti biologie a v příbuz. oborech	17	16 192
3212 Technici v agronomii, v lesnictví a v zemědělství	141	16 285
3223 Dietetici a odborníci na výživu	11	15 255
3226 Rehabilitační a fyzioterapeutičtí pracovníci (vč. odb. masérů)	76	16 386
3231 Ošetřovatelé, všeobecné zdravotní sestry	142	16 389
3416 Nákupčí	89	17 186
3421 Obchodní agenti	93	19 469
3422 Odbytoví a přepravní agenti	63	18 072
3431 Odborné sekretářky, sekretáři	45	15 212
3433 Pracovníci v oblasti účetnictví,fakturace,rozpočet., kalkulace	423	16 859
3434 Pracovníci v oblasti statistiky a matematiky	13	19 262
3435 Pracovníci v oblasti práce a mezd (kromě účetních)	30	20 117
3436 Referenti osobních oddělení	50	18 995
3439 Ostatní odborní administrativní pracovníci jinde neuved.	126	16 396
3441 Celní pracovníci	17	18 849
4115 Sekretářky, sekretáři	81	13 018
4121 Nižší účetní	56	13 636
4131 Úředníci ve skladech	161	13 384
4132 Úředníci ve výrobě (např. výrobní plánovači)	41	15 546
4133 Úředníci v dopravě a v přepravě (dispečeri, kontroloři apod.)	68	16 224
4190 Nižší pracovníci jinde neuvedení ostatní	30	12 659
4211 Pokladníci (v bankách, pojišťovnách, spořitelnách, na poště)	36	14 682
4213 Pokladníci v obchodě, společném stravování apod.	76	9 225
4222 Recepční	98	14 094
5121 Pracovníci dohlížející nad obsluhujícím personálem, hospodyně	71	14 467
5122 Kuchaři	203	13 038
5123 Čišníci, servírky	212	11 916
5144 Maséři	70	10 821
5149 Ostatní prac. zajišťující osobní služby jinde neuved.	73	10 386
5211 Prodavači v obchodech	461	9 128
5220 Prodavači ve stáncích a na tržištích	51	11 565
6113 Zahradníci a pěstitelé zahradních plodin a sazenic	24	9 804
6121 Chovatelé hospodářských zvířat (kromě drůbeže a včel)	46	10 786
6141 Dělníci pro pěstění a ošetřování lesa	42	9 091
7122 Zedníci, kameníci, omítkáři	127	13 518

Průměrná hrubá měsíční mzda, placená doba
podle podskupin zaměstnání KZAM - R

kraj: Karlovarský

Diferenciace			Složky hrubé mzdy					Placená doba
			prémie a odměny	příplatky za přesčas	příplatky ostatní	náhrady	odměny za pohotovost	
1. decil	medián	9. decil	%	%	%	%	%	hod/měs
Kč/měs	Kč/měs	Kč/měs	%	%	%	%	%	hod/měs
13 516	17 533	25 894	14,5	0,5	3,8	6,2	0,5	164,5
12 564	17 727	26 151	21,2	0,0	6,1	9,4	0,0	164,2
12 714	17 505	31 814	13,5	0,1	1,9	7,3	0,0	162,4
14 520	19 746	26 475	10,1	0,0	2,7	6,9	0,0	162,0
17 401	21 289	24 810	6,1	0,1	20,0	4,3	2,4	160,7
14 856	21 079	31 862	15,4	0,1	2,8	5,9	0,0	162,3
16 081	20 147	23 889	11,6	2,1	13,0	7,7	1,0	170,3
13 598	15 794	20 075	14,2	0,1	2,5	7,4	0,4	157,5
13 000	15 831	20 344	6,2	0,0	4,8	6,5	0,2	166,4
10 294	14 789	19 820	12,2	0,0	1,3	7,1	0,0	160,7
12 411	15 321	22 173	11,6	0,0	0,5	6,9	0,0	161,9
12 476	15 084	21 528	9,4	0,0	1,6	8,0	0,0	159,2
12 236	16 832	21 817	9,5	0,0	8,5	7,0	0,1	161,8
12 500	17 187	29 515	12,6	0,1	6,8	5,7	0,0	162,4
11 578	15 968	21 981	14,5	0,3	5,0	5,7	0,1	164,9
11 497	14 687	18 663	9,5	0,0	9,8	5,6	0,0	162,0
11 963	15 797	22 625	12,6	0,0	5,0	5,5	0,0	162,7
13 796	18 501	26 683	8,9	0,0	15,8	4,9	0,0	159,8
9 123	19 420	28 259	11,0	0,0	12,8	5,5	0,0	162,8
11 220	17 235	28 346	10,7	0,0	8,9	5,1	0,0	161,4
10 373	14 091	22 148	14,9	0,0	2,6	5,3	0,1	163,1
15 037	18 445	22 109	6,1	0,6	14,0	9,5	0,7	166,3
10 274	12 301	15 723	9,4	0,1	10,2	5,5	0,0	162,2
7 916	13 254	19 345	15,1	0,1	1,3	6,5	0,0	164,6
9 076	13 156	17 111	13,0	0,7	4,9	6,4	0,3	166,9
10 258	14 638	23 166	11,7	0,5	1,3	5,8	0,4	165,0
11 442	15 355	19 819	13,6	1,5	10,8	6,8	0,3	175,4
9 174	11 670	15 700	18,3	0,0	1,6	4,9	0,0	162,5
11 317	12 569	24 537	12,4	0,1	4,7	5,8	0,0	159,7
7 725	8 956	11 126	14,0	0,8	8,9	6,7	0,0	154,7
11 454	13 971	16 649	13,3	0,1	4,1	7,9	0,0	160,8
8 538	13 574	21 500	10,4	0,0	4,9	10,3	0,0	159,9
9 024	12 204	17 582	13,8	0,2	3,4	11,3	0,0	161,8
9 241	11 640	15 071	13,5	0,1	4,3	12,2	0,0	162,7
8 712	11 052	12 889	11,4	0,0	0,5	8,7	0,0	160,6
9 017	10 247	12 349	8,6	0,1	0,2	8,8	0,0	160,6
6 901	8 379	12 439	11,7	0,9	3,7	6,4	0,0	169,7
8 818	11 339	13 800	4,3	0,2	0,0	6,1	0,0	174,0
7 456	9 595	14 483	3,2	0,4	12,2	15,4	0,0	167,4
7 803	10 918	13 106	20,0	1,2	4,2	6,3	0,5	164,4
6 877	8 534	12 727	12,6	0,3	2,9	19,1	0,0	163,1
10 003	12 842	19 213	16,5	0,4	3,9	10,5	0,2	169,9

Průměrná hrubá měsíční mzda, placená doba
podle podskupin zaměstnání KZAM - R

kraj: Karlovarský

Podskupiny zaměstnání KZAM - R		Počet zaměstnanců přepočtený podle placených měsíců	Průměr Kč/měs
7123	Betonáři, děl.specializovaní na pokládání betonových povrchů	29	12 946
7124	Tesaři a truhláři	51	13 831
7129	Ost. stavební děl. hlav. stav. výroby a prac.v ost. oborech	42	11 934
7136	Instalatéři, potrubáři, stavební zámečníci, klempíři	189	14 814
7137	Stavební a provozní elektrikáři	45	15 573
7142	Lakýrníci a pracovníci v příbuzných oborech	14	15 060
7212	Svářeči, řezači plamenem a páječi	33	17 626
7213	Výrobci a opraváři výrobků a dílů z plechů	65	13 438
7222	Nástrojaři, kovomodeláři, kovodělníci, zámečníci	1 119	15 684
7223	Seřizovači a obsl. obráběcích strojů (kromě autom. a poloaut.)	89	14 918
7231	Mechanici a opraváři motorových vozidel	146	15 344
7235	Mechanici a opraváři obráběcích, zeměd. strojů a prům. zařiz.	43	17 033
7239	Ostatní mechan. a opraváři strojů a zařízení bez elektro	15	15 773
7241	Elektromech., opraváři a seřizovači různých typů elektr. zařiz.	883	14 719
7242	Mechan., opraváři a seřizovači elektr. částí aut, letadel, lodí	62	16 997
7243	Mechanici, seřizovači, opraváři elektronických zařízení	177	16 041
7341	Tiskaři, sazeči (kromě obsluhy tiskárenských strojů)	35	12 325
7412	Zpracovatelé pekárenských a cukrářských výrobků	86	10 586
8112	Obsluha zařízení pro úpravu rudných a nerudných surovin	289	14 529
8159	Obsluha ostat. zařízení při chemické výrobě jinde neuved.	215	14 168
8162	Obsluha parních turbín, ohříváčů a motorů	51	14 750
8163	Obsluha zařízení při úpravě, čištění a rozvodu vody	295	14 273
8211	Obsluha automat. nebo poloaut. obráběcích strojů (kromě 722)	69	16 267
8212	Obsluha strojů na výrobu maltovin, vápna, cementu, prefabrik.	17	18 773
8251	Obsluha tiskárenských strojů	44	8 772
8264	Obsluha strojů na bělení, barvení, čištění, praní, žehlení textilu	29	12 462
8284	Montážní dělníci montující výrobky z kovů, pryže a plastů	556	13 208
8290	Obsluha jin.stacionárních zařízení a ostatní montážní dělníci	11	12 050
8311	Strojvedoucí	399	18 607
8321	Řidiči osobních a malých dodávkových automobilů, taxikáři	82	13 402
8324	Řidiči nákladních automobilů a tahačů	418	14 166
8326	Řidiči speciálních vozidel	115	14 328
8331	Obsluha zemědělských a lesních strojů	34	11 280
8332	Obsluha zemních a příbuzných strojů	343	16 134
8333	Obsluha jeřábů, zdvihacích a podob.. manipulačních zařízení	25	12 991
8334	Obsluha vysokozdvížných a ostatních motorových vozíků	28	10 366
9132	Pomocníci a uklízeči v kancelářích, hotelích, nemocnicích ap.	424	9 227
9141	Domovníci, správci domu	63	12 956
9151	Poslíčci, nosiči zavazadel a doručovatelé	14	9 350
9152	Vrátní, hlídači, uváděči a šatnářky	98	8 846
9154	Pracovníci odečítající stav elektroměrů, plynůměrů a vodoměrů	19	14 073
9162	Metaři, čističi záchodků, žump, kanálů a podob. zařízení	63	11 558

Průměrná hrubá měsíční mzda, placená doba
podle podskupin zaměstnání KZAM - R

kraj: Karlovarský

Diferenciace			Složky hrubé mzdy					Placená doba
			prémie a odměny	příplatky za přesčas	příplatky ostatní	náhrady	odměny za pohotovost	
1. decil	medián	9. decil	%	%	%	%	%	hod/měs
Kč/měs	Kč/měs	Kč/měs	%	%	%	%	%	hod/měs
10 487	12 449	15 741	14,3	1,3	0,1	13,7	0,0	175,9
9 857	14 030	16 881	14,3	0,9	5,2	9,8	0,1	168,5
8 350	11 748	15 645	19,9	0,8	0,2	11,0	0,7	172,6
11 753	14 573	18 251	17,1	0,6	5,0	8,0	2,7	163,4
11 234	15 516	20 438	10,7	1,0	5,9	7,4	0,5	167,6
11 175	15 157	19 687	9,8	0,9	3,9	6,7	0,4	167,8
12 941	18 193	21 169	6,8	1,1	19,1	9,2	0,5	166,7
10 362	13 068	16 932	24,5	0,5	3,1	9,2	0,0	163,6
11 928	15 372	19 644	10,9	1,2	15,0	7,9	0,8	166,2
11 832	14 521	18 513	10,9	1,3	11,3	8,8	0,3	165,4
10 992	14 623	20 405	12,5	1,3	6,2	8,0	0,6	170,6
12 956	15 727	23 171	15,5	2,4	9,7	7,4	0,6	171,4
9 062	15 000	22 222	8,3	0,5	7,7	11,0	0,0	165,9
9 899	15 054	18 813	13,2	1,3	14,6	6,6	0,6	164,4
13 108	16 946	20 609	16,9	0,8	4,5	7,7	0,9	168,3
12 348	15 902	20 622	11,3	0,7	16,7	7,8	1,2	162,8
9 074	11 419	17 141	18,8	0,6	1,7	7,3	0,0	167,4
6 826	9 822	15 145	18,3	2,0	0,6	4,8	0,0	175,4
11 427	14 352	17 954	11,3	1,2	22,4	8,9	0,1	162,2
11 597	13 712	17 830	7,8	0,8	22,5	6,6	0,4	160,3
9 090	15 182	19 451	12,8	3,4	14,1	4,1	0,2	175,4
10 689	13 782	18 521	15,4	0,8	13,0	5,4	0,5	162,1
13 064	16 105	20 317	21,5	2,4	19,6	5,3	0,3	166,5
11 079	18 386	24 635	10,3	0,3	1,3	19,3	0,0	167,7
7 778	8 384	8 782	16,3	0,0	0,3	8,5	0,0	160,4
9 129	11 404	19 664	1,0	0,6	19,4	6,9	0,0	163,8
9 200	13 644	16 124	19,2	1,3	2,5	9,3	0,0	165,8
7 446	11 835	15 150	13,4	0,4	2,3	3,8	2,4	162,1
15 045	18 954	22 089	10,8	0,9	23,7	7,5	0,2	163,6
10 000	13 248	17 564	18,6	1,6	7,0	6,7	0,8	175,7
9 994	13 595	18 101	14,3	2,2	5,6	10,3	2,4	178,9
11 743	13 727	17 368	18,2	2,0	6,2	8,4	2,8	176,2
8 778	10 773	14 919	4,9	0,8	13,8	6,1	1,4	164,2
12 709	15 547	20 277	9,1	1,5	17,0	9,8	1,2	169,4
8 170	13 826	15 995	9,1	1,4	10,6	6,0	1,4	168,5
7 766	10 080	13 176	26,2	1,0	1,1	7,3	0,0	169,2
7 141	8 984	11 660	12,0	0,1	2,7	10,3	0,0	161,4
10 085	13 093	15 474	10,0	0,4	4,0	6,8	1,8	163,1
7 628	8 954	12 467	18,7	0,0	5,4	4,0	0,0	163,9
6 569	7 785	13 229	12,8	0,5	9,6	5,0	0,1	162,6
12 251	14 604	15 194	26,2	0,0	3,8	6,3	0,0	159,1
7 208	11 791	16 156	18,2	0,3	4,2	9,2	1,3	165,0

Průměrná hrubá měsíční mzda, placená doba
podle podskupin zaměstnání KZAM - R

kraj: Karlovarský

Podskupiny zaměstnání KZAM - R	Počet zaměstnanců přepočtený podle placených měsíců	Průměr
		Kč/měs
9311 Pomocní a nekvalif. dělníci v dolech a lomech a v příb. obor.	249	12 653
9312 Pomocní a nekvalif. dělníci na stavbách a údržbě silnic, přehrad	69	11 599
9321 Pomocní a nekvalifikovaní montážní a manipulační dělníci	304	9 728
9322 Ruční baliči a pytlavači	71	9 647
9323 Dělníci nádvorní skupiny (pomocní montéři)	14	9 543
9333 Vazači a nosiči břemen, přístavní dělníci (dokaři)	13	9 708
9339 Pomocní a nekvalif. prac. v dopravě, ve skladech, v telekom.	368	11 084

Průměrná hrubá měsíční mzda, placená doba
podle podskupin zaměstnání KZAM - R

kraj: Karlovarský

Diferenciace			Složky hrubé mzdy					Placená doba
			prémie a odměny	příplatky za přesčas	příplatky ostatní	náhrady	odměny za pohotovost	
1. decil	medián	9. decil						
Kč/měs	Kč/měs	Kč/měs	%	%	%	%	%	hod/měs
9 859	12 454	15 393	8,9	1,0	21,1	7,6	2,1	164,4
8 206	11 264	14 529	12,6	0,3	7,7	14,0	0,5	168,5
7 290	8 961	14 393	16,1	0,7	2,6	7,2	0,0	162,7
7 237	9 111	13 093	16,0	1,2	0,6	7,2	0,0	166,3
7 275	8 438	13 458	22,4	0,0	1,8	10,3	0,0	162,3
7 888	9 653	11 526	23,3	1,5	1,1	6,1	1,6	172,6
8 051	11 146	13 680	13,5	0,5	8,2	8,1	1,0	164,5

Průměrná měsíční odpracovaná a neodpracovaná doba zaměstnanců
podle podskupin zaměstnání KZAM - R

kraj: Karlovarský

Podskupiny zaměstnání a zaměstnání KZAM - R	Počet zaměstnanců přepočtený podle eviden. měsíců	Odpracovaná doba		Neodpracovaná doba		
		celkem	z toho přesčas	celkem	z toho	
					nemoc	dovolená
		hod/měs	hod/měs	dnů/měs	dnů/měs	dnů/měs
1210 Ředitelé a prezidenti velkých organizací, podniků	40	152,3	0,6	1,8	0,1	1,4
1221 Ved. prac. v zemědělství, lesnictví, rybářství a myslivosti	20	150,6	0,0	1,7	0,7	0,9
1222 Ved. prac. v průmyslu (ve výrobě)	78	149,3	0,3	1,6	0,4	1,0
1223 Ved. prac. ve stavebnictví a zeměměřičtví	20	147,6	0,5	2,3	0,4	1,7
1224 Ved. prac. ve velkoobchodě a v maloobchodě	160	160,6	7,5	1,9	0,7	1,1
1226 Ved. prac. v dopr., skladování, telekom. a na pošt. úřadech	84	144,4	0,0	2,0	0,5	1,4
1227 Ved. prac. v organ.zaměřených na poskytování obch.služeb	20	149,4	0,4	2,1	0,2	1,7
1229 Ved. prac. dílčích celků jinde neuv. (kult.,zdrav.,škol.)	29	151,1	1,1	1,8	0,3	1,2
1231 Ved. prac. finančních a hospodářských (správních) útvarů	87	149,2	0,2	1,8	0,6	0,9
1232 Ved. prac. personálních útvarů a útvarů průmysl. vztahů	15	153,6	0,0	1,0	0,1	0,7
1233 Ved. prac. odbytových útvarů (vč. průzkumu trhu)	26	148,9	0,0	1,7	0,5	1,1
1235 Ved. prac. zásobovacích útvarů	12	145,7	0,2	2,0	0,4	1,5
1236 Ved. prac. výpočetních útvarů	10	138,3	0,0	2,9	1,4	1,3
1237 Ved. prac. výzkumných a vývojových útvarů	17	150,7	0,0	1,6	0,1	1,3
1239 Ved. prac. ostatních útvarů jinde neuvedení	86	151,8	0,4	1,4	0,2	0,9
1312 Ved., ředitelé v průmyslu (ve výrobě)	27	150,4	0,1	1,2	0,1	1,1
1316 Ved. v dopravě, sklad., telekom. a na pošt. úřadech	74	136,6	0,5	2,5	0,9	1,2
1317 Ved., ředitelé v podnicích poskytujících obchodní služby	23	152,4	0,0	1,8	0,9	0,9
1319 Ved., ředitelé malých organ. ostatní (kult.,zdrav.,škol.)	18	148,4	0,7	1,6	0,0	1,6
2131 Projektanti a analytici výpočetních systémů	16	144,0	0,0	2,3	0,4	1,6
2132 Programátoři	35	145,1	2,1	2,5	0,7	1,5
2139 Ostatní odborníci zabývající se vt jinde neuved.	40	146,7	0,5	2,0	0,4	1,5
2142 Projektanti staveb a areálů, stavební inženýři	72	148,9	0,1	1,8	0,7	1,0
2143 Projektanti elektrotechnických zařízení, elektroinženýři	14	150,2	1,3	1,5	0,2	1,2
2144 Projektanti elektron.systémů a telekom.sítí	14	146,3	0,1	1,9	0,9	1,0
2145 Projektanti a konstruktéři strojních zařízení, strojní inž.	74	149,9	1,3	1,5	0,2	1,2
2149 Ostatní architekti, projekt., konstruk.a tech.inženýři	22	149,2	0,1	1,5	0,3	0,9
2211 Bakteriologové, biolog., ekolog., zoologové	15	143,6	0,0	2,2	0,8	1,0
2221 Lékaři, ordináři (kromě zubních lékařů)	48	152,6	7,9	1,8	0,4	1,3
2411 Odb. prac. na úseku účetnictví, financí, daní, apod.	49	152,4	1,0	1,5	0,5	1,0
2413 Odborní pracovníci v bankovníctví a pojišťovnictví	110	148,2	0,9	2,3	0,9	1,3
2419 Ostatní odb. prac. v oblasti podnikání	29	143,4	0,1	2,4	0,6	1,7
2441 Ekonomové - vědecktí pracovníci, specialisté, experti	15	151,6	0,0	1,5	0,2	0,9
2470 Odb. administrativní pracovníci jinde neuvedení	21	141,5	0,5	2,7	1,3	1,2
3111 Technici ve fyzikálních a příbuz. oborech	28	148,9	4,0	2,1	1,1	0,9
3112 Stavební technici	183	143,1	0,5	2,8	0,9	1,6
3113 Elektrotechnici	98	151,9	2,4	1,6	0,5	0,9
3114 Elektronici a technici v radiokomun. a telekomun.	20	150,4	0,9	1,4	0,4	0,9
3115 Strojírenští technici	251	149,8	2,1	1,7	0,3	1,3
3116 Chemičtí technici	157	146,6	1,2	1,9	0,5	1,0
3117 Důlní a hutní technici	324	148,4	0,1	1,7	0,3	0,9
3118 Technici v kartografii, kresličí a zeměměřiči	50	149,6	3,1	2,3	1,0	1,2

Průměrná měsíční odpracovaná a neodpracovaná doba zaměstnanců
podle podskupin zaměstnání KZAM - R

kraj: Karlovarský

Podskupiny zaměstnání a zaměstnání KZAM - R	Počet zaměstnanců přečtený podle eviden. měsíců	Odpracovaná doba		Neodpracovaná doba		
		celkem hod/měs	z toho přesčas hod/měs	celkem dnů/měs	z toho	
					nemoc dnů/měs	dovolená dnů/měs
3119 Ostatní techničtí pracovníci jinde neuvedení	307	149,8	2,4	1,9	0,7	1,0
3121 Poradci ve výpočetní technice	15	146,5	0,2	2,3	0,7	1,4
3122 Operátoři a obsluha výpočetní techniky	26	148,0	0,3	1,9	0,5	1,3
3129 Ostatní technici ve výpočetní technice jinde neuved.	11	144,3	0,0	2,3	0,8	1,3
3151 Kolaudační technici a technici protipožární ochrany	16	152,2	0,4	1,1	0,2	0,8
3152 Bezpečnostní tech.a tech. pro kontrolu zdravot. nezávad.	28	144,1	0,2	2,4	0,9	1,2
3160 Technici železničního provozu	256	150,0	9,8	2,7	0,6	1,9
3211 Technici a laboranti v oblasti biologie a v příbuz. oborech	17	137,1	0,2	2,7	1,3	1,4
3212 Technici v agronomii, v lesnictví a v zemědělství	141	152,9	0,1	1,7	0,4	1,1
3223 Dietetici a odborníci na výživu	11	143,6	2,3	2,2	0,8	1,3
3226 Rehabilitační a fyzioterapeutičtí pracovníci	76	142,0	0,8	2,6	1,3	1,2
3231 Ošetřovatelé, všeobecné zdravotní sestry	142	141,0	1,0	2,4	0,9	1,4
3416 Nákupčí	89	146,7	0,4	2,0	0,5	1,2
3421 Obchodní agenti	93	147,8	0,5	1,9	0,6	1,0
3422 Odbytoví a přepravní agenti	63	144,7	2,0	2,6	1,3	1,2
3431 Odborné sekretářky, sekretáři	45	151,2	0,3	1,4	0,3	0,9
3433 Prac. v oblasti účetnictví,fakturace,rozpočet., kalkulace	423	147,1	0,2	2,0	0,9	0,9
3434 Pracovníci v oblasti statistiky a matematiky	13	149,6	0,0	1,4	0,3	0,9
3435 Pracovníci v oblasti práce a mezd (kromě účetních)	30	148,7	0,1	1,8	0,4	0,9
3436 Referenti osobních oddělení	50	146,8	0,0	1,9	0,9	0,9
3439 Ostatní odborní administrativní pracovníci jinde neuved.	126	147,5	0,2	2,0	0,8	1,1
3441 Celní pracovníci	17	142,4	2,5	3,1	1,0	2,1
4115 Sekretářky, sekretáři	81	145,6	0,6	2,2	1,0	1,0
4121 Nižší účetní	56	150,6	0,5	1,8	0,5	1,3
4131 Úředníci ve skladech	161	147,2	2,8	2,5	1,2	1,1
4132 Úředníci ve výrobě (např. výrobní plánovači)	41	149,8	2,8	2,0	0,6	1,1
4133 Úředníci v dopravě a v přepravě (dispečeri, kontr. apod.)	68	152,3	7,6	2,9	1,1	1,6
4190 Nižší pracovníci jinde neuvedení ostatní	30	149,6	0,0	1,7	0,7	0,8
4211 Pokladníci (v bankách, pojišťov., spořitelnách, na poště)	36	144,0	0,4	2,1	0,7	1,1
4213 Pokladníci v obchodě, společném stravování apod.	76	130,9	3,3	3,3	1,7	1,4
4222 Recepční	98	143,8	0,5	2,3	0,7	1,4
5121 Pracovníci dohlížející nad obsluh. personálem, hospodyně	71	138,5	0,7	2,8	0,9	1,8
5122 Kuchaři	203	139,4	2,3	2,9	0,9	2,0
5123 Čišníci, servírky	212	135,3	1,5	3,6	1,0	2,5
5144 Maséři	70	139,2	0,0	2,8	1,1	1,5
5149 Ostatní prac. zajišťující osobní služby jinde neuved.	73	136,7	0,4	3,1	1,4	1,7
5211 Prodavači v obchodech	461	148,4	5,0	2,7	1,4	1,2
5220 Prodavači ve stáncích a na tržištích	51	160,9	1,4	1,6	1,0	0,4
6113 Zahradníci a pěstitelé zahradních plodin a sazenic	24	131,6	1,5	4,6	1,5	2,4
6121 Chovatelé hospodářských zvířat (kromě drůbeže a včel)	46	138,6	5,7	3,4	2,2	0,9
6141 Dělníci pro pěstění a ošetřování lesa	42	112,4	0,4	6,7	2,6	2,8
7122 Zedníci, kameníci, omítkáři	127	138,8	2,3	3,9	1,9	1,7

Průměrná měsíční odpracovaná a neodpracovaná doba zaměstnanců
podle podskupin zaměstnání KZAM - R


kraj: Karlovarský

Podskupiny zaměstnání a zaměstnání KZAM - R	Počet zaměstnanců přepočtený podle eviden. měsíců	Odpracovaná doba		Neodpracovaná doba		
		celkem	z toho přesčas	celkem	z toho	
					nemoc	dovolená
		hod/měs	hod/měs	dnů/měs	dnů/měs	dnů/měs
7123 Betonáři, děl. specializovaní na pokládání beton. povrchů	29	122,0	4,7	6,6	3,9	2,2
7124 Tesaři a truhláři	51	137,9	3,9	3,9	2,0	1,6
7129 Ost. stavební děl. stav. výroby a prac. v ost. oborech	42	132,3	3,1	5,0	2,9	1,9
7136 Instalatéři, potrubáři, stavební zámečníci, klempíři	189	143,9	2,3	2,6	0,9	1,3
7137 Stavební a provozní elektrikáři	45	148,3	5,6	2,5	0,9	1,3
7142 Lakýrníci a pracovníci v příbuzných oborech	14	145,3	5,3	2,9	0,9	1,3
7212 Svářeči, řezači plamenem a páječi	33	141,4	5,7	3,3	1,6	1,4
7213 Výrobci a opraváři výrobků a dílů z plechů	65	132,5	2,9	4,1	2,1	1,4
7222 Nástrojaři, kovomodeláři, kovodělníci, zámečníci	1 119	146,1	5,6	2,6	1,1	1,1
7223 Seřizovači a obsl. obráběcích strojů	89	143,4	4,7	2,9	1,3	1,2
7231 Mechanici a opraváři motorových vozidel	146	150,0	6,5	2,6	0,9	1,4
7235 Mechanici obráběcích, zeměd. strojů a prům. zařiz.	43	152,0	10,8	2,5	0,8	1,4
7239 Ostatní mechan. a opraváři strojů a zařízení bez elektro	15	137,5	2,6	3,6	1,5	2,0
7241 Elektromech. a seřizovači různých typů elektr. zařiz.	883	144,9	3,3	2,6	1,3	0,9
7242 Mechan., opraváři a seřizovači elektr. částí aut, letadel	62	145,7	5,0	2,9	1,0	1,7
7243 Mechanici, seřizovači, opraváři elektronických zařízení	177	145,3	2,3	2,3	0,8	1,1
7341 Tiskaři, sazeči (kromě obsluhy tiskárenských strojů)	35	146,2	3,7	2,7	1,3	1,1
7412 Zpracovatelé pekárenských a cukrárenských výrobků	86	152,5	12,7	2,9	1,7	1,1
8112 Obsluha zařízení pro úpravu rudných a nerudných surovin	289	144,9	4,9	2,3	0,8	1,1
8159 Obsluha ostat. zařiz. při chemické výrobě jinde neuved.	215	145,5	3,4	2,0	0,9	0,8
8162 Obsluha parních turbín, ohříváčů a motorů	51	162,2	14,3	1,7	0,8	0,6
8163 Obsluha zařízení při úpravě, čištění a rozvodu vody	295	149,2	3,0	1,7	0,7	0,9
8211 Obsluha automat. nebo poloaut. obráb. strojů (kromě 722)	69	144,3	9,2	2,9	1,9	0,6
8212 Obsluha strojů na výrobu maltovin, vápna, cementu	17	120,4	2,1	6,0	2,0	3,1
8251 Obsluha tiskárenských strojů	44	139,8	0,5	2,7	1,1	1,2
8264 Obsluha strojů na bělení, barvení, čištění, praní	29	142,0	2,8	2,9	1,3	0,8
8284 Montážní dělníci montující výrobky z kovů, pryže a plastů	556	141,6	5,2	3,2	1,3	1,2
8290 Obsluha jin. stacionárních zařízení a ost. montážní děl.	11	154,5	2,3	1,0	0,0	0,7
8311 Strojvedoucí	399	147,5	4,4	2,2	0,5	1,4
8321 Řidiči osobních a malých dodávkov. automobilů, taxikáři	82	157,9	10,7	2,2	0,9	1,2
8324 Řidiči nákladních automobilů a tahačů	418	152,0	11,9	3,3	1,2	1,8
8326 Řidiči speciálních vozidel	115	153,0	10,4	2,9	1,2	1,3
8331 Obsluha zemědělských a lesních strojů	34	135,0	2,1	3,8	2,6	0,7
8332 Obsluha zemních a příbuzných strojů	343	146,9	7,7	2,9	0,9	1,5
8333 Obsluha jeřábů, zdvihacích a podob. manipulačních zařiz.	25	149,1	6,3	2,5	1,3	0,8
8334 Obsluha vysokozdvíhacích a ostatních motorových vozíků	28	141,2	5,8	3,6	2,1	1,1
9132 Pomocníci a uklízeči v kancelář., hotel., nemocnicích ap.	424	134,0	1,1	3,6	1,6	1,9
9141 Domovníci, správci domu	63	147,1	2,3	2,1	0,7	1,3
9151 Poslíčci, nosiči zavazadel a doručovatelé	14	158,0	1,3	0,8	0,1	0,5
9152 Vrátní, hlídači, uváděči a šatnářky	98	150,7	2,5	1,6	0,6	0,8
9154 Pracovníci odečítající stav elektroměrů, plynom., vodoměrů	19	147,5	0,0	1,5	0,2	1,2
9162 Metaři, čističi záchodků, žump, kanálů a podob. zařízení	63	141,2	1,4	3,1	1,5	1,5

Průměrná měsíční odpracovaná a neodpracovaná doba zaměstnanců
podle podskupin zaměstnání KZAM - R

kraj: Karlovarský

Podskupiny zaměstnání a zaměstnání KZAM - R	Počet zaměstnanců přečtený podle eviden. měsíců	Odpracovaná doba		Neodpracovaná doba		
		celkem	z toho přesčas	celkem	z toho	
					nemoc	dovolená
		hod/měs	hod/měs	dnů/měs	dnů/měs	dnů/měs
9311 Pomocní a nekvalif. dělníci v dolech a lomech	249	143,0	4,9	2,8	1,4	1,0
9312 Pomocní a nekvalif. dělníci na stavbách a údržbě silnic	69	127,6	1,8	5,2	2,5	2,3
9321 Pomocní a nekvalifikovaní montážní a manipulační dělníci	304	136,4	2,9	3,5	2,0	1,1
9322 Ruční baliči a pytlouvači	71	135,9	6,5	4,0	2,6	0,9
9323 Dělníci nádvorní skupiny (pomocní montéři)	14	124,2	0,7	5,0	3,0	1,7
9333 Vazači a nosiči břemen, přístavní dělníci (dokaři)	13	156,6	7,3	2,0	0,7	1,1
9339 Pomocní a nekvalif. prac. v dopr., ve skladech, v telekom.	368	140,6	2,8	3,1	1,5	1,3



C Dodatek

- technický popis šetření

Dodatek - Technický popis šetření

Technický popis šetření RSCP poskytuje základní informaci o koncepci šetření, postupech použitých při sběru dat, analýze dat a vytváření výstupních sestav, obsažených v publikaci. Dodatek je rozdělen do 3 hlavních částí: koncepce šetření, vstupní údaje RSCP, zpracování a analýza dat.

Koncepce šetření

Koncepce statistického šetření RSCP se zabývá otázkami rozsahu šetření, opory výběru a vlastního výběru vzorku ekonomických subjektů (ES).

Rozsah šetření

Mzdové statistické šetření RSCP za 1. čtvrtletí 2003 zahrnuje 2205 ekonomických subjektů, které reprezentují přibližně 924 tisíc zaměstnanců. Okruh zpravodajských jednotek pro RSCP tvoří ekonomické subjekty podnikatelské sféry, které jsou právnickými osobami a mají 10 a více zaměstnanců. Šetření je vyčerpávající pro jednotky s počtem zaměstnanců 1000 a vyšším. Pro jednotky s počtem zaměstnanců 10 až 999 je mzdové šetření výběrové.

Vzorek ekonomických subjektů RSCP kopíruje odvětvovou skladbu firem podnikatelské sféry v jednotlivých krajích České republiky. Podnikatelská sféra je v RSCP definována podle zákona č. 1/1992 Sb. o mzdě, odměně za pracovní pohotovost a o průměrném výdělku. Tabulka 1 ukazuje rozsah výběrového souboru RSCP bez non-response (dále jen výběrový soubor) pro 1. čtvrtletí 2003 a v tabulce 2 je přiblížen rozsah a odvětvová skladba ekonomických subjektů z výběrového souboru RSCP působících na území Karlovarského kraje.

Výběrový soubor RSCP		
	RSCP - celkem	RSCP – kraj Karlovarský
Počet ekonomických subjektů	2205	91
Počet zaměstnanců	924 tisíc	24 tisíc

Tabulka 1

Odvětová skladba výběrového souboru RSCP – kraj Karlovarský	
Odvětví OKEČ	Počet ekonomických subjektů
A,B Zemědělství, myslivost, lesnictví a rybolov	7
C Těžba nerostných surovin	3
D Zpracovatelský průmysl	26
E Výroba a rozvod elektřiny, plynu a vody	5
F Stavebnictví	9
G Obchod; opravy motorových vozidel	16
H Ubytování a stravování	2
I Doprava, skladování a spoje	5
J Finanční zprostředkování	4
K Činnosti v oblasti nemovitostí a pronájmu; podnikatelské činnosti	6
L Veřejná správa a obrana; povinné sociální zabezpečení	1
M Vzdělávání	
N Zdravotní a sociální péče; veterinární činnosti	4
O Ostatní veřejné, sociální a osobní služby	3

Tabulka 2

Opora výběru

Výběrovými jednotkami šetření RSCP jsou ekonomické subjekty podnikatelské sféry, na které se v případě vybrání vztahuje zpravodajská povinnost. Statistickými jednotkami jsou zaměstnanci, kteří jsou nositeli sledovaných statistických znaků. Výběrovou základnou – oporou – pro výběr organizací je registr ekonomických subjektů (RES), který je detailně popsán na stránkách Českého statistického úřadu www.czso.cz. Pro rozlišení příslušnosti ekonomického subjektu k podnikatelské sféře se využívá Automatizovaný rozpočtový informační systém (ARIS), který obsahuje informace z oblasti účetního a finančního výkaznictví všech rozpočtových a příspěvkových organizací, obcí, okresních úřadů a dobrovolných svazků obcí, státních finančních aktiv a státních fondů v České republice. Podrobnější informace o systému lze nalézt na stránkách Ministerstva financí <http://www.info.mfcr.cz/aris>.

Základním souborem RSCP jsou aktivní ekonomické subjekty z registru ekonomických subjektů, které mají 10 a více zaměstnanců, přísluší do podnikatelské sféry a do institucionálních sektorů: nefinanční podniky, finanční instituce nebo vládní instituce.

Výběr

Výběr ekonomických subjektů v RSCP lze charakterizovat jako jednostupňový stratifikovaný výběr. Základní soubor se rozdělí do oblastí (strat) podle:

- regionů (krajů)
- velikostních kategorií

- odvětvových skupin.

Regionem se z hlediska výběru jednotek rozumí kraj ve smyslu ústavního zákona č. 347/97 Sb. Výběr RSCP používá dále ke stratifikaci čtyři velikostní kategorie ekonomických subjektů, uvedené v tabulce 3 – Velikostní kategorie pro stratifikaci. Odvětvové stratifikační třídění obsahuje deset odvětvových skupin, vymezení je provedeno na základě podobnosti v charakteru ekonomické činnosti a podobnosti v zaměstnanecké struktuře.

V jednotlivých oblastech základního souboru, vzniklých jeho rozdělením dle příslušných stratifikačních kritérií, se vybere předem stanovený podíl ekonomických subjektů. Největší subjekty s alespoň tisícem zaměstnanců jsou zařazeny do šetření všechny (výběr s pravděpodobností 1), ostatní jsou v jednotlivých stratech vybírány systematickým náhodným výběrem s nestejnými pravděpodobnostmi bez vracení. Pravděpodobnosti vybrání subjektu jsou dány výběrovým podílem, jehož výši ukazuje tabulka 3 – Velikostní kategorie pro stratifikaci. Počet ekonomických subjektů, které mají být vybrány, se stanoví podle aktuálního stavu základního souboru ke konci roku. Výběrový soubor ekonomických subjektů s 10-249 zaměstnanci se obměňuje metodou rotujícího panelu s periodou rotace devět let, tzn. k obměně všech vybraných ekonomických subjektů dojde za devět let. Vybrané ekonomické subjekty zůstávají v šetření minimálně po dobu periody rotace plus jeden rok potřebný na jejich nábor, o důvodech pro předčasné vyřazení z výběru (např. zánik firmy) se vede evidence.

Velikostní kategorie pro stratifikaci		
Kategorie	Počet zaměstnanců	Výběrový podíl [%]
1	10 až 49	4,5
2	50 až 249	15
3	250 až 999	70
4	více než 1000	100

Tabulka 3

Vstupní údaje pro RSCP

Kapitola popisuje sběr dat do šetření RSCP, používané číselníky a základní vstupní položky, charakterizující výdělky a odpracovanou dobu.

Sběr dat

Ekonomické subjekty, na které se vztahuje zpravodajská povinnost, vykazují údaje o všech zaměstnancích. Vybraná zpravodajská jednotka předává data ke zpracování orgánu, vykonávajícímu státní statistickou službu. Termínem pro předání dat od respondenta je konec měsíce následujícího po skončení referenčního období.

Předávaná data mají formu databázových souborů a obsahují informace o zaměstnavateli a zaměstnancích. Data jsou většinou přebírána přímo z informačních systémů pro výpočet mezd a personální evidence.

Klasifikace a číselníky

RSCP vychází z čtvrtletního šetření o ceně práce, které je součástí programu statistických zjišťování a používá standardní statistické klasifikace a číselníky (podrobněji popsané na www.czso.cz). Použití platných statistických klasifikací je závazné jak pro orgán vykonávající státní statistickou službu, tak pro zpravodajské jednotky, které poskytují údaje pro statistické zjišťování. Proto i RSCP používá následující klasifikace a číselníky:

- KZAM-R** **Klasifikace zaměstnání**; vydáno opatřením ČSÚ ze dne 22. července 1996 k zavedení rozšířené Klasifikace zaměstnání KZAM-R (částka 62/1996 Sb.).
- CZ-ICSE** **Klasifikace postavení v zaměstnání**; vydáno opatřením ČSÚ ze dne 20. října 1997 k zavedení Klasifikace postavení v zaměstnání (částka 90/1997 Sb.).
- KKOV** **Klasifikace kmenových oborů vzdělání**; vydáno opatřením ČSÚ ze dne 16. června 1998 k zavedení Klasifikace kmenových oborů vzdělání (částka 68/1998 Sb.); poslední aktualizace sdělením ČSÚ ze dne 26. září 2002 o aktualizaci Klasifikace kmenových oborů vzdělání (částka 154/2002 Sb.).
- CZ-NUTS** **Klasifikace územních statistických jednotek**; vydáno opatřením ČSÚ ze dne 27. dubna 1999 k zavedení Klasifikace územních statistických jednotek (částka 33/1999 Sb.); poslední aktualizace opatřením ČSÚ ze dne 15. června 2001 k aktualizaci Klasifikace územních statistických jednotek - CZ-NUTS (částka 88/2001 Sb.).
- OKEČ** **Odvětvová klasifikace ekonomických činností**; vydáno opatřením ČSÚ ze dne 1. prosince 1993 k zavedení Odvětvové klasifikace ekonomických činností (částka 77/1993 Sb.); poslední aktualizace sdělením ČSÚ ze dne 26. září 2002 o aktualizaci Odvětvové klasifikace ekonomických činností (částka 160/2002 Sb.).
- ČZEM** **Číselník zemí** vydáno opatřením ČSÚ ze dne 7. května 1993 k zavedení Číselníku zemí (částka 44/1993 Sb.); poslední aktualizace oznámením ČSÚ ze dne 6. června 2002 o zavedení geografických oblastí do Číselníku zemí (částka 101/2002 Sb.).
- FORMA** Číselník právní formy organizací

Výdělky a odpracovaná doba

RSCP jako mzdové šetření se čtvrtletní periodicitou monitoruje mzdovou úroveň jednotlivých profesí podle klasifikace KZAM-R v krajích České republiky. U jednotlivých zaměstnanců vybraných ekonomických subjektů zjišťuje v referenčním období (čtvrtletí) průměrný hodinový výdělek, vypočtený pro náhrady pro pracovněprávní účely, podle § 17 zákona 1/1992 Sb.

Druhým šetřeným výdělkovým ukazatelem je mzda od počátku roku do konce referenčního období. Mzda je definovaná jako mzda za práci podle §4 zákona č.1/1992 Sb., o mzdě, odměně za pracovní pohotovost a průměrném výdělku ve znění pozdějších předpisů. Průměrný hodinový výdělek je krátkodobým indikátorem mzdové úrovně, celková suma mezd za práci slouží k výpočtu měsíční hrubé mzdy. Měsíční hrubá mzda je druhým indikátorem, který ukazuje mzdovou úroveň v období od začátku

roku do konce čtvrtletí, za které se šetří průměrný hodinový výdělek. Z celkové mzdy za práci zjišťuje šetření i podíl prémie a odměn, příplatků za přesčas a ostatních příplatků.

Vedle mzdy za práci šetří RSCP i některá další plnění, poskytovaná v souvislosti s výkonem práce. Zjišťuje se částka náhrad mzdy a částka odměn za pracovní pohotovost, vyplacená od počátku roku do konce referenčního období. Šetření umožňuje sledovat strukturu měsíční hrubé mzdy, tvořenou výše popsanými položkami prémie a odměny, příplatky za přesčas, ostatní příplatky, náhrady a odměny za pracovní pohotovost.

RSCP sleduje i charakteristiky odpracované a neodpracované doby a využívá je k výpočtu měsíční hrubé mzdy. Vstupní věta o zaměstnanci obsahuje odpracovanou dobu od počátku roku a z ní počet přesčasových hodin, za které byl poskytnut příplatek. Věta dále obsahuje celkovou neodpracovanou dobu od počátku roku, z ní počet dnů nemoci a počet neodpracovaných dnů s náhradou mzdy. Zvlášť se sleduje i počet dnů dovolené.

Zpracování a analýza dat

Zpracování a analýza dat zahrnuje přehled publikovaných mzdových statistik, způsob výpočtu měsíční hrubé mzdy a indikátorů odpracované doby, problematiku vážení a odhadů.

Přehled publikovaných tabulek

Hlavním výsledkem RSCP jsou statistiky výdělkové úrovně v krajích podle zaměstnání KZAM-R. Tabulka V5 obsahuje průměrné hodinové výdělků podle zaměstnání KZAM-R na úrovni podskupin zaměstnání (čtyřmístný KZAM-R). Tabulka M5 obsahuje průměrnou hrubou měsíční mzdu, strukturu mzdy a průměrnou placenou dobu. Tabulka T5 ukazuje průměrnou měsíční odpracovanou a neodpracovanou dobu, podíl přesčasu z odpracované doby a podíl nemoci a dovolené z neodpracované doby. Publikují se jen zaměstnání, získaná od minimálně deseti zaměstnanců a minimálně tří ekonomických subjektů.

Vedle primárních výsledků podle zaměstnání ukazuje výsledková publikace i další tabulky průměrných hodinových výdělků, měsíčních hrubých mezd a jejich diferenciací. Průměrné hodinové výdělků se člení podle:

- hlavních tříd KZAM-R
- kategorií zaměstnání (manuální/nemanuální)
- věkových kategorií
- vzdělání
- pohlaví.

Výsledné měsíční hrubé mzdy jsou tříděny i podle hlavních tříd KZAM-R.

V RSCP se ekonomické subjekty dále člení na organizační jednotky, jestliže je možné provést vnitřní rozčlenění podle okresů, ve kterých dílčí jednotky působí, nebo podle odvětví OKEČ. Výsledky podle krajů jsou v tomto smyslu výsledky, získané pracovištní metodou.

Výpočet měsíční hrubé mzdy

Na rozdíl od průměrného hodinového výdělku musí být druhý indikátor mzdové úrovně – měsíční hrubá mzda – vypočten z dalších přímo zjišťovaných mzdových položek a nemzdových plnění. Přímou zjišťované položky ale obsahují pouze kumulované částky za delší období než měsíc, tj. za čtvrtletí až celý rok. Přitom je třeba uvážit, že jednotliví zaměstnanci nemuseli být v evidenčním stavu po celé sledované období.

Hrubá mzda je v ISPV jednoznačně definována jako součet mzdy za práci, náhrad mzdy a odměn za pracovní pohotovost. Měsíční hrubá mzda i -tého zaměstnance se vypočte podle vzorce

$$MHM_i = \frac{MZDA_i + POHOTOV_i + NAHRADY_i}{MES_PLAC_i}$$

kde :

MHM_i je měsíční hrubá mzda i -tého zaměstnance

$MZDA_i$ je mzda za práci i -tého zaměstnance v kumulaci od počátku roku do konce referenčního období (vstupní položka věty o zaměstnanci)

$POHOTOV_i$ je odměna za pohotovost i -tého zaměstnance v kumulaci od počátku roku do konce referenčního období (vstupní položka věty o zaměstnanci)

$NAHRADY_i$ jsou náhrady mzdy i -tého zaměstnance v kumulaci od počátku roku do konce referenčního období (vstupní položka věty o zaměstnanci)

MES_PLAC_i je počet placených měsíců i -tého zaměstnance, tj. počet měsíců, odpovídajících součtu odpracované doby a doby, po kterou pobíral náhrady mzdy

Počet placených měsíců MES_PLAC_i je roven počtu kalendářních měsíců v případě, že zaměstnanec po celé sledované období pracoval nebo pobíral náhrady mzdy. Pokud zaměstnanec byl v evidenčním stavu kratší dobu, než sledované období, bude jeho počet placených měsíců dán poměrem doby v evidenčním stavu k celému sledovanému období. Podobně se počet placených měsíců stanoví, pokud zaměstnanec měl jinou absenci, než absenci s náhradou mzdy (např. nemoc).

Měsíční hrubá mzda za určitou skupinu zaměstnanců se vypočte jako „vážená“ hrubá mzda, v níž mzda určitého zaměstnance má váhu, odpovídající počtu jeho placených měsíců za sledované období. Tento způsob výpočtu umožňuje korektní srovnání mzdové úrovně jednotlivých zaměstnání a srovnávání v čase.

Sestavy s hrubou měsíční mzdou, diferenciací a strukturou hrubé mzdy obsahují také placenou dobu zaměstnance. Tento údaj ukazuje počet placených hodin (odpracovaná doba a doba náhrad) za placený měsíc a je konzistentní s výpočtem měsíční hrubé mzdy. Sestavy týkající se odpracované a neodpracované doby (tabulka T5) nelze vztáhnout k placené době. Proto se odpracovaná a neodpracovaná doba i jejich složky vztahují k počtu měsíců v evidenčním stavu.

Přestože struktura vstupů RSCP od roku 2002 umožňuje zahrnout do výpočtu za určitou skupinu i zaměstnance, kteří byli v evidenčním stavu pouze část sledovaného období, nemohou být do výpočtu zahrnuti všichni. Uplatňují se následující kritéria pro zařazení zaměstnance do výpočtů měsíční hrubé mzdy:

- placená doba zaměstnance je alespoň jeden měsíc,
- zařazují se pouze zaměstnanci v pracovním poměru,
- musí být splněna podmínka: součet odpracované a neodpracované doby je přibližně roven počtu pracovních dnů sledovaného období,
- zařazují se pouze zaměstnanci, zaměstnaní na plný pracovní úvazek, který je v RSCP definován v souladu s kritériem Eurostatu pomocí fondu pracovní doby (alespoň 30 hodin/týden).

Metoda vážení a řešení non-response

Metoda vážení, používaná v RSCP, umožňuje získat na základě dat z výběrového souboru spolehlivé charakteristiky základního souboru v členění na jednotlivé kraje. Váhové koeficienty, které jsou přiděleny všem vybraným ekonomickým subjektům a poté též všem jejich zaměstnancům, vycházejí z počáteční pravděpodobnosti výběru každého ekonomického subjektu. Váhy zvyšují při výpočtech odhadů význam dat ekonomických subjektů s relativně malým zastoupením ve výběrovém souboru. Relativně nejméně zastoupené jsou ve výběrovém souboru RSCP ekonomické subjekty s 10-49 zaměstnanci, a proto mají největší váhy při výpočtech odhadů. Metoda pro tvorbu konečných vah v RSCP je odlišná od metody, použité v ISPV. Základním úkolem vážení v RSCP je dávat spolehlivé odhady na krajské úrovni.

Tabulky vztahující se k podnikatelské sféře P-V5, P-M5, P-T5 obsahují nevážené charakteristiky výběrového souboru RSCP. Ostatní tabulky v této publikaci jsou odhady charakteristik základního souboru RSCP, tříděného podle krajů. Při interpretaci výsledků je nutno mít na zřeteli, že charakteristiky výběrového souboru nelze automaticky pokládat za odhady platné pro celou zaměstnaneckou populaci kraje. Výběrové charakteristiky mohou být částečně ovlivněny větším relativním zastoupením velkých ekonomických subjektů ve výběrovém souboru RSCP.

Problém nedostupných dat od vybraného ekonomického subjektu (zpravodajské jednotky), tzv. non response, je v RSCP řešen metodou historické imputace a metodou upravující váhy zpravodajským jednotkám, které jsou ve stratifikačních kategoriích stejné jako nedostupná zpravodajská jednotka.

Odhady statistických charakteristik

Skupina tabulek	Postup při výpočtu charakteristik
P-V0, P-V1, P-V2, P-V4, P-V6, P-V8	Odhadované charakteristiky průměrného hodinového výdělku jsou vypočteny z dat výběrového souboru s využitím výběrových vah a vah používaných v důsledku non-response.

P-M0, P-M1	Odhadované charakteristiky hrubé měsíční mzdy, jejich složek i placený čas jsou vypočteny z dat výběrového souboru s využitím výběrových vah, vah používaných v důsledku non-response a vah, zohledňujících různé délky neplacené neodpracované doby (nemoc, neplacená absence) a doby v evidenčním stavu.
P-V5	Odhadované charakteristiky průměrného hodinového výdělku podle podskupin zaměstnání jsou vypočteny z dat výběrového souboru.
P-M5	Odhadované charakteristiky hrubé měsíční mzdy a jejich složek podle podskupin zaměstnání jsou vypočteny z dat výběrového souboru s využitím vah, zohledňujících různé délky neplacené neodpracované doby (nemoc, neplacená absence) a doby v evidenčním stavu. Stejným způsobem je vypočtena i placená doba.
P-T5	Odhadované charakteristiky odpracované a neodpracované doby podle podskupin zaměstnání jsou vypočteny z dat výběrového souboru s využitím vah, zohledňujících různé délky doby v evidenčním stavu.

Šetření RSCP odhaduje výdělkové charakteristiky a neslouží jako zdroj informací o počtech zaměstnanců v jednotlivých třídících kategoriích. Počty zaměstnanců jsou v agregovaných tabulkách uváděny v % a jejich účelem je přiblížit relativní zastoupení publikovaných kategorií. Počty zaměstnanců v ČR zjišťují šetření Českého statistického úřadu - podnikové výkaznictví a výběrové šetření pracovních sil (viz www.czso.cz).

Statistické charakteristiky používané ve výsledkových tabulkách:

První decil – D1	První decil je hodnota, pod kterou leží 10% nejnižších hodnot sledovaného znaku.
Medián	Medián je hodnota uprostřed vzestupně uspořádané řady hodnot sledovaného znaku, polovina hodnot je nižší než medián a druhá polovina je vyšší než medián.
Devátý decil – D9	Devátý decil je hodnota, nad kterou leží 10% nejvyšších hodnot sledovaného znaku.
Průměr	Průměr je počítán jako vážený (případně nevážený) aritmetický průměr sledovaného znaku.

Kvalita odhadů

Odhadované charakteristiky podléhají dvěma typům chyb - výběrovým chybám a nevýběrovým chybám. Výběrové chyby jsou způsobeny faktorem náhody při pravděpodobnostním výběru RSCP. Hodnoty výběrových chyb není možné ze současného výběrového souboru RSCP získat, nicméně používaná stratifikace výrazně snižuje jejich výši. Nevýběrové chyby bývají způsobeny především špatnou kvalitou dat od zpravodajských jednotek (neúplné údaje, chybné údaje) a jejich vliv je snižován několikanásobnými kontrolními mechanismy a častými kontakty firmy provádějící šetření RSCP se zpravodajskými jednotkami.

Definice vybraných pojmů

Ekonomický subjekt	Ekonomický subjekt je právnický subjekt nebo fyzická osoba s postavením podnikatele, zapsaná do registru ekonomických subjektů ČSÚ. Každému ekonomickému subjektu se přiděluje identifikační číslo (IČO).
Organizační jednotka	Z hlediska mzdové statistiky RSCP se dělí ekonomické subjekty na organizační jednotky podle okresu, ve kterém jednotky působí a nebo podle odvětví (OKEČ), které charakterizuje jejich ekonomickou činnost. Organizační jednotku tvoří všechny útvary ekonomického subjektu, které působí ve stejném okrese a patří do stejné kategorie OKEČ.
Zpravodajská jednotka	Zpravodajskou jednotkou je právnická osoba, organizační složka státu nebo fyzická osoba, od níž se požaduje poskytnutí údajů ve statistickém zjišťování podle zákona č. 89/1995 Sb., o státní statistické službě ve znění pozdějších předpisů.
Referenční období	RSCP je čtvrtletní statistické zjišťování a čtvrtletí, za které se zjišťování provádí je referenčním obdobím. Charakteristiky organizace se zjišťují ke konci referenčního období, průměrný hodinový výdělek se zjišťuje za referenční období (tj. uplynulé čtvrtletí). Ostatní mzdové údaje a údaje o odpracovaném čase se zjišťují od počátku roku do konce referenčního období.
Sledované období	Sledované období je období od začátku roku do konce příslušného čtvrtletí (referenčního období).
Podnikatelská sféra	Kritériem pro zařazení zpravodajské jednotky do podnikatelské nebo nepodnikatelské sféry je zákon, který subjekt uplatňuje při odměňování zaměstnanců. Do podnikatelské sféry patří subjekty, které odměňují podle zákona č. 1/1992 Sb., o mzdě, odměně za pracovní pohotovost a o průměrném výděлку ve znění pozdějších předpisů
Nepodnikatelská sféra	Kritériem pro zařazení zpravodajské jednotky do sféry podnikatelské nebo nepodnikatelské je zákon, který subjekt uplatňuje při odměňování zaměstnanců. Do nepodnikatelské sféry patří organizace, které odměňují podle zákona č. 143/1992 Sb., o platu a odměně za pracovní pohotovost v rozpočtových a v některých dalších organizacích a orgánech ve znění pozdějších předpisů.
Základní soubor	Základním souborem RSCP jsou aktivní ekonomické subjekty z registru ekonomických subjektů, které mají 10 a více zaměstnanců a přísluší podnikatelské sféry a do institucionálních sektorů nefinanční podniky, finanční instituce nebo vládní instituce.

Ostatní symboly používané ve výsledkových tabulkách:

"mimotarifní"	kategorie zaměstnanců, u nichž je mzda (plat) sjednána smlouvou bez zařazení do tarifního stupně
"neuvedeno"	kategorie zaměstnanců, u kterých nebyl uveden kód příslušné třídící charakteristiky
"*"	položka vstupních dat vypočítaná, ale nezveřejnitelná z důvodu nedostatečného počtu vstupních hodnot (min. 3 ekonomické subjekty a 10 zaměstnanců)