



# Regionální statistika ceny práce

I. čtvrtletí 2010  
Podnikatelská sféra  
**Jihomoravský** kraj

Výsledky ke dni 8. 6. 2010

## **Copyright - MPSV ČR**

Publikace ani její část nesmí být kopírována, rozšiřována a zařazována do informačních systémů v jakékoliv formě (elektronické, mechanické, optické, magnetické aj.) bez písemného souhlasu

**Ministerstva práce a sociálních věcí**

**Zpracovatel: TREXIMA, spol. s r.o., tř. T. Bati 299, 764 21 Zlín - Louky**

## O b s a h :

<b>Úvod</b> .....	7
-------------------	---

**Výsledková část podnikatelská sféra**

Základní metodické přístupy .....	11
Popis publikovaných tabulek .....	12

**Hodinový výdělek**

PS-V0	Hodinový výdělek v podnikatelské sféře .....	13
PS-V1	Hodinový výdělek podle hlavních tříd zaměstnání KZAM-R .....	14
PS-V2	Hodinový výdělek podle věkových kategorií .....	15
PS-V4	Hodinový výdělek podle vzdělání .....	15
PS-V5	Hodinový výdělek podle podskupin zaměstnání KZAM-R .....	16
PS-V6	Hodinový výdělek podle kategorie zaměstnání .....	22
PS-V8	Hodinový výdělek podle pohlaví .....	22

**Hrubá měsíční mzda**

PS-M0	Hrubá měsíční mzda a její složky, diferenciací, placená doba v podnikatelské sféře .....	23
PS-M1	Hrubá měsíční mzda a její složky, diferenciací, placená doba podle hlavních tříd zaměstnání KZAM-R .....	24
PS-M5	Hrubá měsíční mzda a její složky, diferenciací, placená doba podle podskupin zaměstnání KZAM-R .....	26

**Měsíční odpracovaná a neodpracovaná doba**

PS-T5	Průměrná měsíční odpracovaná a neodpracovaná doba podle podskupin zaměstnání KZAM-R .....	38
-------	--	----

**Dodatek – technický popis šetření**

1. Metoda výběru ekonomických subjektů .....	47
1.1 Základní soubor .....	47
1.2 Struktura výběrového souboru .....	47
1.3 Výběr .....	48
2. Vstupní údaje .....	49
2.1 Sběr dat .....	49
2.2 Nejdůležitější vstupní údaje .....	50
2.3 Klasifikace a číselníky .....	50
3. Nejdůležitější sledované veličiny .....	52
3.1 Hodinový výdělek .....	52

3.2 Hrubá měsíční mzda .....	52
3.3 Měsíční odpracovaná a neodpracovaná doba .....	53
4. Dopočtové metody .....	54
4.1 Řešení neodpovědí a metoda vážení .....	54
4.2 Kvalita odhadů .....	55
4.3 Přehled publikovaných tabulek podle použitých vah .....	55
5. Definice vybraných pojmů .....	56



# Úvod



## Úvod

Regionální statistika ceny práce (RSCP) je systém pravidelného monitorování výdělkové úrovně a pracovní doby zaměstnanců v České republice formou statistického šetření. Sledovanými ukazateli výdělkové úrovně jsou hodinový výdělek a hrubá měsíční mzda (plat). Šetření metodicky vychází a je obsahově harmonizováno se strukturálním šetřením EU „Structure of Earnings Survey“, viz nařízení komise (ES) č. 1916/2000 ve znění pozdějších předpisů.

Šetření je pod názvem „Čtvrtletní šetření o průměrném výdělku“ zařazeno do programu statistických zjišťování, vyhlášených Českým statistickým úřadem (ČSÚ) ve sbírce zákonů pro příslušný kalendářní rok (viz příloha č. 2 Vyhlášky č. 386/2009 Sb., částka 125, kterou se stanoví Program statistických zjišťování na rok 2010) a pro vybrané ekonomické subjekty je povinné. Šetření provádí pracoviště státní statistické služby Ministerstva práce a sociálních věcí (MPSV). Průběh a vývoj šetření řídí komise, složená ze zástupců MPSV, ČSÚ, Ministerstva financí, České národní banky, CERGE-EI, VŠE v Praze, Českomoravské konfederace odborových svazů, Svazu průmyslu a dopravy ČR. Zpracovatelem RSCP je TREXIMA, spol. s r.o. ([www.trexima.cz](http://www.trexima.cz)).

Nejdůležitějším kritériem pro členění výsledků RSCP je příslušnost šetřeného ekonomického subjektu k podnikatelské, nebo nepodnikatelské sféře. V podnikatelské sféře probíhá šetření se čtvrtletní periodou a ve sféře nepodnikatelské je prováděno s periodou pololetní. Zdrojem dat pro nepodnikatelskou sféru je Informační systém o platech, který je spravován Ministerstvem financí. Za každou sféru jsou vydávány samostatné výsledkové publikace.

Výsledkové publikace jednotlivých krajů jsou uloženy na stránkách <http://portal.mpsv.cz/> v sekci *Zaměstnanost*, v podsekci *Statistiky* pod odkazem *Statistika výdělků*.

Monitorováním výdělků a pracovní doby zaměstnanců na úrovni České republiky se zabývá „Informační systém o průměrném výdělku“ (ISPV). Výsledková publikace je k dispozici na internetových stránkách MPSV ([www.mpsv.cz](http://www.mpsv.cz)) v sekci *Příjmy a životní úroveň*.

Důkladný popis šetření, včetně všech výsledkových publikací, poskytuje také portál [www.ispv.cz](http://www.ispv.cz). Slouží především jako podpora respondentům, kteří zde naleznou všechny potřebné informace a podpůrné nástroje pro zasílání dat. Portál je využíván také k uveřejňování odborných studií a článků, které jako zdroj informací uvádí šetření ISPV a RSCP.

Ministerstvo práce a sociálních věcí děkuje všem respondentům šetření za přípravu vstupních dat pro šetření. Svědomitý přístup respondentů a dodržování termínů pro předání dat umožňují pravidelně uveřejňovat tuto publikaci.







# Výsledková část

Podnikatelská sféra



## Výsledková část podnikatelská sféra

### Základní metodické přístupy

Tato publikace přináší charakteristiky hodinového výdělku, hrubé měsíční mzdy a pracovní doby získané za podnikatelskou sféru šetření RSCP (RSCP-PS). V RSCP se zařazují do podnikatelské sféry ekonomické subjekty, které odměňují mzdou, viz § 109, odst. 2 zákona č. 262/2006 Sb., zákoníku práce, ve znění pozdějších předpisů.

Primárním výsledkem RSCP jsou statistiky výdělkové úrovně jednotlivých zaměstnání (v klasifikaci KZAM-R), dalším produktem jsou odhady výdělkových parametrů zaměstnanecké populace krajů v členění podle firemních i zaměstnaneckých charakteristik. Ekonomické subjekty se v RSCP člení na organizační jednotky, jestliže je možné provést vnitřní rozčlenění podle okresů, ve kterých dílčí jednotky působí. Výsledky podle krajů jsou v tomto smyslu výsledky získané pracovištní metodou.

Vedle podnikového výkaznictví ČSÚ je RSCP dalším zdrojem informací o výdělcích v jednotlivých krajích České republiky. Výkaznictví ČSÚ, jako tradiční zdroj, sbírá údaje o evidenčním počtu zaměstnanců a vyplacených mzdách za ekonomický subjekt a publikuje průměrné mzdy v členění podle firemních charakteristik. Při srovnávání výsledků výkaznictví a RSCP-PS je třeba vzít v úvahu rozdílnou definici podnikatelské sféry, rozdílné metody výpočtu výdělkových charakteristik a rozdílný způsob členění výsledků podle krajů. Výkaznictví ČSÚ člení výsledky podle sídla ekonomického subjektu, tj. podnikovou metodou.

Respondenty šetření RSCP-PS jsou aktivní ekonomické subjekty (ES) z institucionálních sektorů nefinančních podniků, finančních institucí a vládních institucí zapsané v registru ekonomických subjektů ČSÚ (RES). Na základě Automatizovaného rozpočtového informačního systému (ARIS), který je spravován Ministerstvem financí, se zjišťuje způsob odměňování a příslušnost ekonomického subjektu k podnikatelské sféře. Šetření je výběrové pro ES s 10 až 249 zaměstnanci a plošné pro ES s 250 a více zaměstnanci. Náhodný výběr je prováděn na základě příslušnosti ES do kraje, velikostní kategorie a odvětví ekonomické činnosti.

Tabulky s označením PS-V5, PS-M5, PS-T5 obsahují charakteristiky výběrového souboru (statistiky) jednotlivých zaměstnání na úrovni podskupin zaměstnání (čtyřmístný KZAM-R). Při interpretaci výsledků je nutno mít na zřeteli, že charakteristiky výběrového souboru nelze automaticky pokládat za odhady platné pro celou zaměstnaneckou populaci. Výběrové charakteristiky jsou ovlivněny větším relativním zastoupením velkých ekonomických subjektů ve výběrovém souboru RSCP-PS. Ostatní tabulky obsahují odhady parametrů základního souboru a při jejich výpočtu byly využity dopočtové metody založené na pravděpodobnosti výběru ekonomických subjektů.

## Popis publikovaných tabulek

Tabulky v publikaci jsou rozděleny podle sledovaného ukazatele do tří základních okruhů. Tabulky přinářející charakteristiky hodinového výdělku jsou označeny PS-Vx, kde PS značí podnikatelskou sféru a x je pořadové číslo tabulky. Charakteristiky hrubé měsíční mzdy, struktury mzdy a průměrné placené doby jsou obsaženy v tabulkách se značením PS-Mx a charakteristiky měsíční odpracované a neodpracované doby v tabulkách se značením PS-Tx.

Hlavním výsledkem RSCP jsou statistiky výdělkové úrovně a pracovní doby za jednotlivá zaměstnání podle klasifikace KZAM-R, obsažené v tabulkách PS-V5, PS-M5 a PS-T5. Tyto tabulky obsahují ta zaměstnání, která jsou ve své podskupině zaměstnání (čtyřmístný KZAM-R) zastoupena alespoň třemi ekonomickými subjekty a zároveň deseti zaměstnanci. Uvedené počty organizačních jednotek a zaměstnanců ukazují na zastoupení ve výběrovém souboru. V ostatních tabulkách jsou počty zaměstnanců uváděny v % a jejich účelem je přiblížit relativní zastoupení publikovaných kategorií. Údaje o počtech zaměstnanců z této publikace neslouží jako zdroj informací o počtech zaměstnanců v krajích, ty zjišťují šetření ČSÚ – podnikové výkaznictví a výběrové šetření pracovních sil (viz [www.czso.cz](http://www.czso.cz)).

### **Statistické charakteristiky používané ve výsledkových tabulkách:**

1. decil	První decil je hodnota, pod kterou leží 10 % nejnižších hodnot sledovaného znaku.
1. kvartil	První kvartil je hodnota, pod kterou leží 25 % nejnižších hodnot sledovaného znaku.
Medián	Medián je hodnota uprostřed vzestupně uspořádané řady hodnot sledovaného znaku, polovina hodnot je nižší než medián a druhá polovina je vyšší než medián.
3. kvartil	Třetí kvartil je hodnota, nad kterou leží 25 % nejvyšších hodnot sledovaného znaku.
9. decil	Devátý decil je hodnota, nad kterou leží 10 % nejvyšších hodnot sledovaného znaku.
Průměr	Průměr je počítán jako vážený (případně nevážený) aritmetický průměr sledovaného znaku.

### **Ostatní symboly používané ve výsledkových tabulkách:**

"Neuvedeno"	Symbol "Neuvedeno" označuje kategorii zaměstnanců, u které nebyl uveden kód příslušného třídícího znaku.
"*"	Symbol "*" označuje položku vstupních dat vypočítanou, ale nezveřejnitelnou z důvodu nedostatečného počtu vstupních hodnot (méně než 3 ekonomické subjekty a 10 zaměstnanců).

Hodinový výdělek v podnikatelské sféře <sup>1)</sup>

kraj: Jihomoravský

**Medián hodinového výdělku ..... 116,76 Kč/hod**

Index mediánu hodinového výdělku zaměstnanců

meziroční vůči 1. čtvrtletí 2009..... 102,0 %

## Diferenciace

1. decil - 10 % hodinových výdělků menších než ..... 68,69 Kč/hod

1. kvartil - 25 % hodinových výdělků menších než ..... 88,21 Kč/hod

Medián - 50 % hodinových výdělků menších než ..... 116,76 Kč/hod

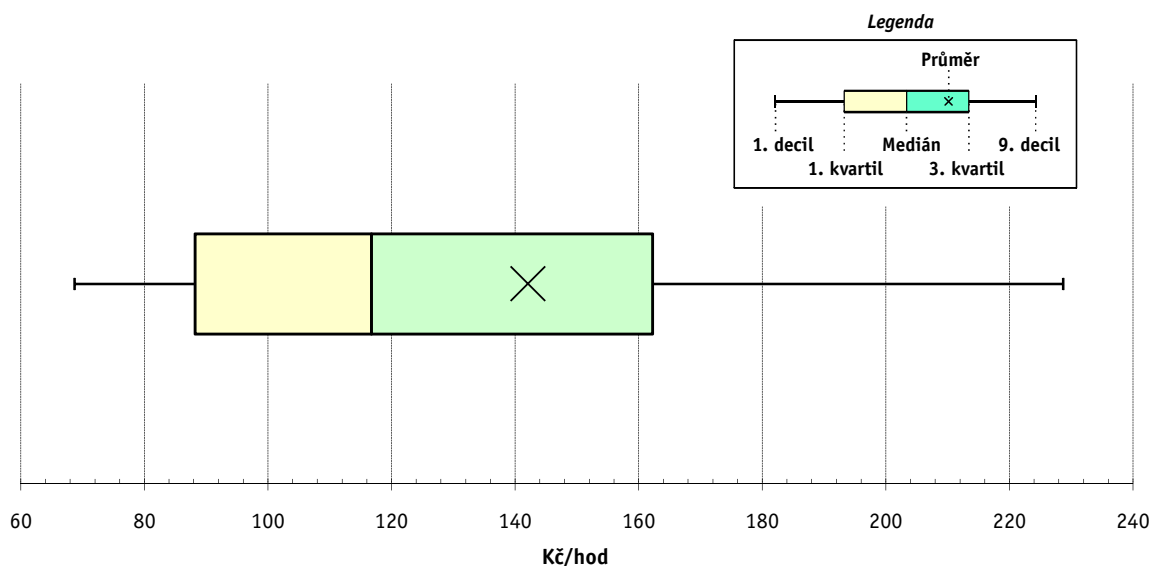
3. kvartil - 25 % hodinových výdělků větších než ..... 162,22 Kč/hod

9. decil - 10 % hodinových výdělků větších než ..... 228,68 Kč/hod

Průměr hodinového výdělku ..... 142,07 Kč/hod

Podíl zaměstnanců s podprůměrným

hodinovým výdělkem ..... 66,5 %



## Vysvětlivky:

1) Hodinový výdělek se zjišťuje jako průměrný hodinový výdělek definovaný v § 351 až § 362 zákona č. 262/2006 Sb., zákoníku práce, ve znění pozdějších předpisů.

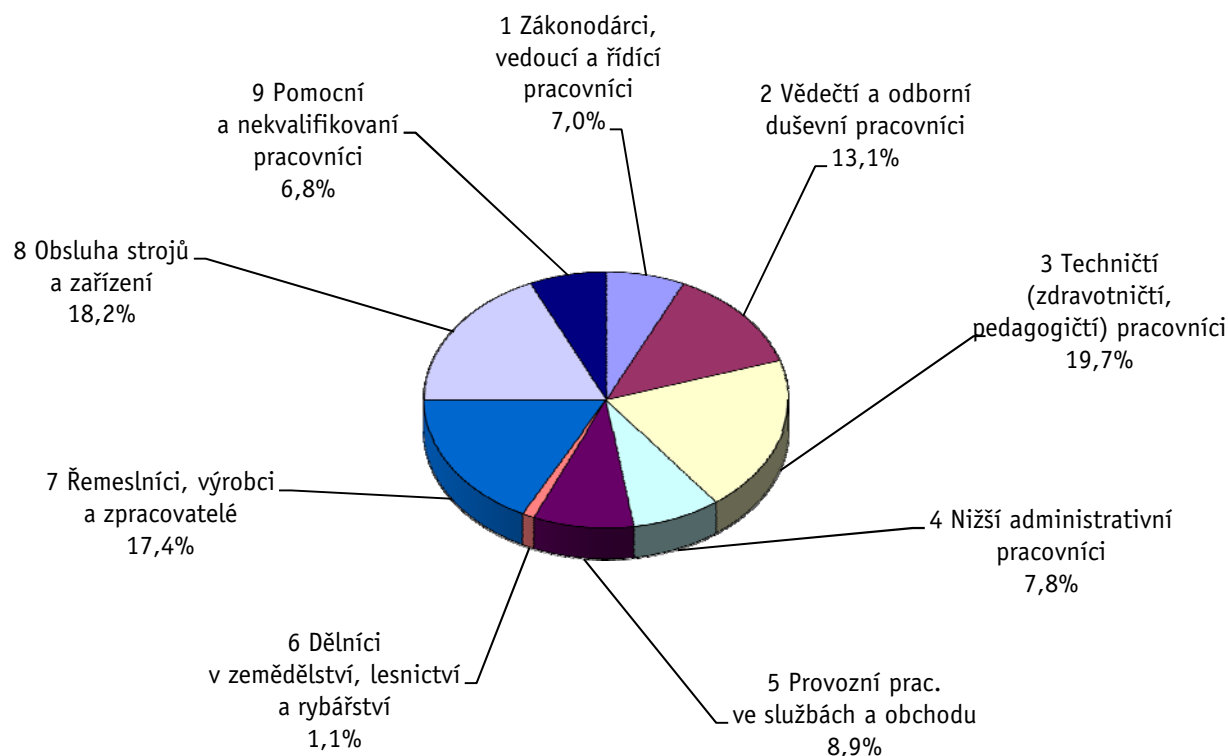
Výsledky ke dni 8. 6. 2010

### Hodinový výdělek podle hlavních tříd zaměstnání KZAM-R

kraj: Jihomoravský

Hlavní třída zaměstnání KZAM-R	Struktura zaměstnanců	Medián	Diferenciace		Průměr
			1. decil	9. decil	
	%	Kč/hod	Kč/hod	Kč/hod	Kč/hod
1 Zákonodárci, vedoucí a řídicí pracovníci	7,0	<b>211,25</b>	102,56	544,13	293,65
2 Vědečtí a odborní duševní pracovníci	13,1	<b>183,78</b>	109,44	322,27	207,22
3 Techničtí, zdravotničtí a pedagogičtí pracovníci	19,7	<b>147,29</b>	92,12	248,06	163,01
4 Nižší administrativní pracovníci	7,8	<b>108,71</b>	76,09	164,75	116,86
5 Provozní pracovníci ve službách a obchodu	8,9	<b>73,86</b>	52,29	115,58	80,73
6 Dělníci v zemědělství, lesnictví a rybářství	1,1	<b>82,33</b>	65,55	112,05	86,36
7 Řemeslníci, výrobci a zpracovatelé	17,4	<b>108,91</b>	77,25	163,42	115,47
8 Obsluha strojů a zařízení	18,2	<b>105,00</b>	73,65	149,80	109,31
9 Pomocní a nekvalifikovaní pracovníci	6,8	<b>70,00</b>	50,00	109,84	75,44
<b>C E L K E M - podnikatelská sféra</b>	<b>100</b>	<b>116,76</b>	<b>68,69</b>	<b>228,68</b>	<b>142,07</b>

Struktura zaměstnanců dle hlavních tříd KZAM - R



**1. čtvrtletí 2010****RSCP - podnikatelská sféra**

PS-V2

Výsledky ke dni 8. 6. 2010

**Hodinový výdělek  
podle věkových kategorií**

kraj: Jihomoravský

Věková kategorie	Struktura zaměstnanců	Medián	Diferenciace		Průměr
			1. decil	9. decil	
	%	Kč/hod	Kč/hod	Kč/hod	Kč/hod
do 20 let	0,2	<b>80,20</b>	51,40	96,89	77,12
20 - 29 let	18,6	<b>109,15</b>	66,93	190,65	122,24
30 - 39 let	29,9	<b>125,04</b>	72,79	250,20	152,66
40 - 49 let	24,1	<b>118,77</b>	70,23	237,94	149,00
50 - 59 let	21,7	<b>110,99</b>	66,89	217,43	137,27
60 a více let	5,5	<b>108,41</b>	56,72	236,29	141,89
<b>C E L K E M - podnikatelská sféra</b>	<b>100</b>	<b>116,76</b>	<b>68,69</b>	<b>228,68</b>	<b>142,07</b>

**1. čtvrtletí 2010****RSCP - podnikatelská sféra**

PS-V4

Výsledky ke dni 8. 6. 2010

**Hodinový výdělek  
podle vzdělání**

kraj: Jihomoravský

Vzdělání	Struktura zaměstnanců	Medián	Diferenciace		Průměr	
			1. decil	9. decil		
	%	Kč/hod	Kč/hod	Kč/hod	Kč/hod	
KKOV						
Základní a nedokončené	A-C	7,3	<b>82,62</b>	56,27	133,76	91,42
Střední bez maturity	D,E,H,J	41,1	<b>100,00</b>	60,49	154,15	107,02
Střední s maturitou	K-M	30,4	<b>130,09</b>	79,13	225,93	147,84
Vyšší odborné a bakalářské	N,R	2,7	<b>145,33</b>	86,85	273,02	169,10
Vysokoškolské	T,V	16,5	<b>193,92</b>	111,80	389,05	238,52
Neuvedeno		2,0	<b>103,01</b>	65,37	206,06	126,26
<b>C E L K E M - podnikatelská sféra</b>	<b>100</b>	<b>116,76</b>	<b>68,69</b>	<b>228,68</b>	<b>142,07</b>	

Výsledky ke dni 8. 6. 2010

### Hodinový výdělek podle podskupin zaměstnání KZAM-R

kraj: Jihomoravský

Podskupiny zaměstnání KZAM-R	Výběrový soubor		Medián	Diferenciace		Průměr
	počet org. jednotek	počet zaměst.		1. decil	9. decil	
			Kč/hod	Kč/hod	Kč/hod	Kč/hod
1210 Ředitelé a prezidenti velkých organizací, podniků	209	308	<b>586,28</b>	231,57	1 884,82	895,38
1221 Vedoucí pracovníci v zemědělství, lesnictví, rybářství a mysliv.	29	122	<b>186,30</b>	100,99	334,09	215,95
1222 Vedoucí pracovníci v průmyslu (ve výrobě)	171	601	<b>289,88</b>	167,00	651,59	376,22
1223 Vedoucí pracovníci ve stavebnictví a zeměměřičtví	56	253	<b>381,32</b>	152,60	805,95	452,75
1224 Vedoucí pracovníci ve velkoobchodě a v maloobchodě	166	1 075	<b>133,92</b>	94,37	324,88	185,58
1225 Vedoucí pracovníci v restauracích a hotelích	10	23	<b>152,46</b>	109,60	225,09	164,49
1226 Ved. pracovníci v dopr., skladování, telekom. a na pošt. úřadech	61	523	<b>170,88</b>	140,04	364,91	220,45
1227 Vedoucí prac. v organ.zaměřených na poskytování obch.služeb	78	282	<b>300,47</b>	159,14	696,96	390,43
1228 Vedoucí prac. v pečovatel., úklidových a podobných službách	20	74	<b>141,65</b>	102,51	273,10	166,96
1229 Vedoucí pracovních dílčích celků jinde neuvedení (kult.,zdrav.)	51	446	<b>235,22</b>	153,03	455,57	290,17
1231 Vedoucí pracovníci finančních a hospodářských útvarů	210	488	<b>325,80</b>	164,26	826,80	437,73
1232 Vedoucí pracovníci personálních útvarů a útvarů průmysl. vztahů	104	166	<b>314,80</b>	149,42	701,37	400,48
1233 Vedoucí pracovníci obytných útvarů (včetně průzkumu trhu)	172	458	<b>350,16</b>	173,08	798,65	469,36
1234 Ved. pracovníci reklamních útvarů a útvarů pro styk s veřejností	36	74	<b>223,10</b>	114,47	431,53	252,54
1235 Vedoucí pracovníci zásobovacích útvarů	96	208	<b>235,03</b>	137,70	449,21	274,55
1236 Vedoucí pracovníci výpočetních útvarů	67	115	<b>306,75</b>	191,03	620,45	383,50
1237 Vedoucí pracovníci výzkumných a vývojových útvarů	80	342	<b>296,05</b>	165,98	635,17	364,21
1239 Vedoucí pracovníci ostatních útvarů jinde neuvedení	121	579	<b>264,80</b>	144,89	570,56	324,75
1311 Vedoucí, ředitelé v zemědělství,lesnictví,rybářství a myslivosti	14	37	<b>191,06</b>	96,42	309,92	194,14
1312 Vedoucí, ředitelé v průmyslu (ve výrobě)	69	203	<b>257,43</b>	168,58	564,17	367,26
1313 Vedoucí, ředitelé ve stavebnictví a zeměměřičtví	24	80	<b>275,49</b>	164,19	785,70	421,74
1314 Vedoucí, ředitelé ve velkoobchodu a maloobchodu	138	1 073	<b>97,21</b>	70,79	224,70	135,21
1315 Vedoucí, ředitelé v restauracích a hotelích	15	48	<b>154,93</b>	87,89	277,68	176,51
1316 Vedoucí, ředitelé v dopravě, sklad., telekom. a na pošt. úřadech	41	181	<b>213,86</b>	155,83	327,96	229,34
1317 Vedoucí, ředitelé v podnicích poskytujících obchodní služby	31	102	<b>326,46</b>	197,87	601,72	382,78
1318 Vedoucí, ředitelé pečovatelských, úklidových a podob. služeb	8	21	<b>151,08</b>	134,48	268,54	181,90
1319 Vedoucí, ředitelé malých organizací ostatní (kult.,zdrav.,škol.)	27	99	<b>220,08</b>	148,62	505,72	286,14
2111 Fyzikové a astronomové	6	48	<b>152,59</b>	102,54	293,20	182,08
2113 Chemici	10	109	<b>157,77</b>	114,79	233,49	163,35
2114 Geologové, geofyzici, geodeti, hydrologové apod.	14	123	<b>172,10</b>	99,50	437,54	243,39
2119 Ostatní vědci a odborníci v příbuzných oborech jinde neuved.	20	576	<b>174,98</b>	117,46	299,99	197,89
2121 Matematici a odborníci v příbuzných oborech	4	97	<b>215,32</b>	138,66	320,36	226,81
2131 Projektanti a analytici výpočetních systémů	44	254	<b>270,46</b>	165,36	477,28	310,71
2132 Programátoři	85	2 647	<b>214,82</b>	155,46	335,32	237,32
2139 Ostatní odborníci zabývající se výpoč. tech. jinde neuvedení	137	931	<b>232,55</b>	136,33	446,14	268,67
2141 Hlavní architekti, arch. a plánovači měst, urbanisté, doprav.sítí	4	22	<b>131,23</b>	88,08	313,94	174,45
2142 Projektanti staveb a areálů, stavební inženýři	67	764	<b>210,84</b>	142,84	402,04	246,58
2143 Projektanti elektrotechnických zařízení, elektroinženýři	54	477	<b>217,19</b>	143,40	360,93	234,87
2144 Projektanti elektron.systémů a telekom.sítí, inženýři - elektroniky	33	438	<b>226,55</b>	154,90	375,31	249,72
2145 Projektanti a konstruktéři strojních zařízení, strojní inženýři	67	977	<b>202,37</b>	141,83	321,91	219,76
2146 Chemičtí inženýři, technologové	11	89	<b>298,83</b>	155,97	445,48	310,99
2147 Důlní a hutní inženýři, technologové, metalurgové	8	17	<b>198,26</b>	135,87	838,82	366,58
2149 Ostatní architekti, projekt., konstruk.a tech.inženýři (tvůr.prac.)	68	450	<b>203,83</b>	134,13	320,93	219,79
2211 Bakteriologové, biolog., ekolog., zoologové a odb.v příb.obor.	27	83	<b>153,67</b>	112,75	256,07	170,67



Výsledky ke dni 8. 6. 2010

### Hodinový výdělek podle podskupin zaměstnání KZAM-R

kraj: Jihomoravský

Podskupiny zaměstnání KZAM-R	Výběrový soubor		Medián	Diferenciace		Průměr
	počet org. jednotek	počet zaměst.		1. decil	9. decil	
			Kč/hod	Kč/hod	Kč/hod	Kč/hod
2212 Farmakologové, anatomové, biochemici, fyziolog., patologové	8	30	<b>143,55</b>	98,31	274,33	160,21
2213 Agronomové, šlechtitelé a odborníci v příbuzných oborech	24	348	<b>151,52</b>	97,83	307,72	187,33
2221 Lékaři, ordináři (kromě zubních lékařů)	13	144	<b>191,75</b>	107,80	281,25	201,49
2224 Farmaceuti, magistři v lékárně, lékárníci	15	112	<b>207,66</b>	155,21	285,25	219,76
2311 Vědeckopedagogičtí pracovníci	9	4 573	<b>175,08</b>	114,26	342,65	211,41
2319 Ostatní učitelé na vysokých školách	3	185	<b>143,11</b>	105,88	199,36	153,55
2359 Ost.odb.pedagogičtí pracov. jinde neuvedení (odb.instruktoři)	12	36	<b>204,71</b>	145,20	313,52	211,27
2411 Odb. prac. na úseku účetnictví, financí, daní, ap., hlavní účetní	184	706	<b>202,87</b>	128,83	370,72	232,04
2412 Odbor. pracovníci na úseku zaměstnaneckých, personálních věcí	103	260	<b>190,86</b>	121,65	331,77	214,95
2413 Odborní pracovníci v bankovníctví a pojišťovnictví	75	1 509	<b>165,73</b>	102,54	302,55	187,98
2419 Ostatní odborní pracovníci v oblasti podnikání	139	556	<b>219,33</b>	132,29	521,76	289,24
2421 Právníci, právní poradci (mimo advokacie a soudnictví)	68	152	<b>218,25</b>	142,34	417,27	278,99
2429 Ostatní odborníci v právní oblasti jinde neuvedení	6	12	<b>133,88</b>	85,91	312,93	193,10
2432 Odborní pracovníci knihoven (kromě řadových)	14	28	<b>118,98</b>	83,26	233,34	140,96
2433 Odborní pracovníci v informacích (např. vti)	12	43	<b>175,18</b>	108,85	284,03	181,01
2441 Ekonomové - vědečtí pracovníci, specialisté, experti	112	503	<b>190,43</b>	127,84	372,87	229,35
2447 Tlumočníci a překladatelé	8	14	<b>226,95</b>	137,09	357,75	269,19
2451 Spisovatelé, autoři, kritikové, novináři, redaktoři	20	146	<b>140,99</b>	99,99	193,95	146,27
2452 Sochaři, malíři, umělečtí restaurátoři, grafici a výtvarníci	10	36	<b>169,98</b>	119,14	336,79	203,77
2455 Režiséři, scenáristé, dramaturgové div., filmu, rozhl. a televize	3	25	<b>173,89</b>	137,14	232,94	177,75
2470 Odborní administrativní pracovníci jinde neuvedení	86	966	<b>152,24</b>	114,19	230,95	165,85
3111 Technici ve fyzikálních a příbuzných oborech	30	164	<b>113,25</b>	70,37	191,16	123,82
3112 Stavební technici	113	932	<b>185,47</b>	125,98	287,28	199,75
3113 Elektrotechnici	98	1 003	<b>174,17</b>	116,02	283,45	192,46
3114 Elektronici a technici v radiokomunikacích a telekomunikacích	48	435	<b>172,55</b>	112,45	302,20	192,38
3115 Strojírenští technici	114	1 946	<b>148,99</b>	97,69	234,00	160,07
3116 Chemičtí technici	27	158	<b>151,47</b>	93,26	258,52	164,85
3117 Důlní a hutní technici	10	143	<b>181,49</b>	99,10	467,58	232,38
3118 Technici v kartografii, kresličtí a zeměměřiči	77	384	<b>152,56</b>	105,90	212,30	158,14
3119 Ostatní techničtí pracovníci jinde neuvedení	260	2 989	<b>145,18</b>	98,79	224,42	155,98
3121 Poradci ve výpočetní technice	61	460	<b>237,94</b>	118,46	446,95	265,67
3122 Operátoři a obsluha výpočetní techniky	97	500	<b>171,88</b>	97,22	277,20	182,35
3123 Operátoři průmyslových robotů, nc strojů	16	207	<b>157,44</b>	112,28	236,20	164,15
3129 Ostatní technici ve výpočetní technice jinde neuvedení	29	155	<b>105,03</b>	65,16	227,33	128,54
3131 Fotografové (včetně uměleckých)	5	10	<b>177,15</b>	101,54	367,06	207,75
3132 Obsluha zařízení pro záznam zvuku,obrazu,operátoři kamery	7	87	<b>164,55</b>	105,59	213,47	165,72
3133 Obsluha vysílacího a telekomunikačního zařízení (vč. telegrafu)	8	93	<b>123,00</b>	96,40	203,61	136,77
3134 Obsluha lékařských zařízení	3	11	<b>118,29</b>	89,60	151,84	116,56
3151 Kolaudační technici a technici protipožární ochrany	15	34	<b>158,13</b>	117,93	184,27	155,95
3152 Bezpečnostní tech.a tech. pro kontrolu zdravotní nezávadnosti	133	602	<b>141,04</b>	98,55	234,11	160,15
3160 Technici železničního provozu	26	818	<b>186,32</b>	159,84	213,85	186,66
3211 Technici a laboranti v oblasti biologie a v příbuzných oborech	25	386	<b>107,24</b>	75,98	167,22	114,78
3212 Technici v agronomii, v lesnictví a v zemědělství	47	399	<b>141,76</b>	98,57	189,16	143,08
3228 Farmaceutičtí asistenti	13	90	<b>116,27</b>	83,49	144,36	115,78

Výsledky ke dni 8. 6. 2010

### Hodinový výdělek podle podskupin zaměstnání KZAM-R

kraj: Jihomoravský

Podskupiny zaměstnání KZAM-R	Výběrový soubor		Medián	Diferenciace		Průměr
	počet org. jednotek	počet zaměst.		1. decil	9. decil	
			Kč/hod	Kč/hod	Kč/hod	Kč/hod
3231 Ošetřovatelé, všeobecné zdravotní sestry	5	168	<b>111,91</b>	88,17	144,81	118,47
3342 Pedagogové v oblasti dalšího vzdělávání	14	24	<b>149,54</b>	79,10	275,79	172,79
3349 Ostatní pedagogové jinde neuvedení	13	26	<b>212,69</b>	127,21	315,45	222,96
3411 Zprostředkovatelé finanč. transakcí, obchodu s cennými papíry	20	235	<b>171,06</b>	111,13	318,10	208,26
3412 Pojišťovací agenti	28	512	<b>140,63</b>	86,94	248,61	161,56
3415 Obchodní cestující, profes. poradci v obchodě, obch.zástupci	231	1 259	<b>192,76</b>	114,13	325,04	213,18
3416 Nákupčí	165	782	<b>153,23</b>	102,03	241,55	165,97
3417 Odhadci a zbožiznalci	24	69	<b>130,88</b>	94,00	199,83	145,96
3419 Ostatní pracovníci - obchodní zprostředkovatelé jinde neuved.	13	54	<b>188,57</b>	130,93	327,73	220,34
3421 Obchodní agenti	186	1 253	<b>148,98</b>	101,47	269,77	176,10
3422 Odbytoví a přepravní agenti	177	1 254	<b>136,33</b>	90,06	222,31	152,83
3423 Zprostředkovatelé práce a agenti pracovních úřadů	4	17	<b>184,46</b>	112,14	380,91	224,40
3429 Ostatní obchodní agenti a makléři jinde neuvedení	22	69	<b>150,00</b>	113,89	197,75	155,05
3431 Odborné sekretářky, sekretáři	150	625	<b>140,36</b>	93,26	229,54	156,09
3433 Pracovníci v oblasti účetnictví, fakturace, rozpočet., kalkulace	377	2 770	<b>137,05</b>	93,74	209,44	148,54
3434 Pracovníci v oblasti statistiky a matematiky	27	57	<b>161,08</b>	106,80	262,36	176,11
3435 Pracovníci v oblasti práce a mezd (kromě účetních)	57	133	<b>165,15</b>	115,76	272,37	184,27
3436 Referenti osobních oddělení	102	269	<b>149,72</b>	106,71	223,15	163,41
3439 Ostatní odborní administrativní pracovníci jinde neuvedení	251	2 065	<b>133,32</b>	93,12	207,87	145,96
3449 Ostatní celní a daňoví pracovníci a pracovníci v příb. oborech	9	51	<b>148,89</b>	142,04	169,47	154,55
3471 Aranžéři, průmysloví a komerční návrháři, bytoví architekti	23	69	<b>123,57</b>	85,04	170,99	127,30
4112 Kancelářští a manipul. prac. a obsl. zařízení na zpracování textu	36	83	<b>113,33</b>	72,52	154,04	114,73
4113 Pracovníci přípravy dat výpočetní techniky	31	207	<b>101,12</b>	82,31	168,87	115,14
4115 Sekretářky, sekretáři	236	1 434	<b>114,91</b>	80,12	178,13	124,13
4121 Nižší účetní	104	346	<b>117,95</b>	85,44	190,96	130,74
4122 Nižší statistici	6	14	<b>131,27</b>	110,96	169,88	141,93
4123 Nižší finanční, daňoví úředníci a úředníci v příbuzných oborech	30	239	<b>156,10</b>	98,08	226,37	158,47
4131 Úředníci ve skladech	276	2 158	<b>102,81</b>	77,89	147,06	109,27
4132 Úředníci ve výrobě (např. výrobní plánovači)	73	340	<b>130,54</b>	84,63	204,16	141,61
4133 Úředníci v dopravě a v přepravě (dispečeri, kontrolori apod.)	71	513	<b>142,04</b>	94,54	205,22	147,93
4141 Řadoví knihovníci, archiváři, evidenční pracovníci	34	104	<b>106,95</b>	80,29	165,74	114,18
4142 Poštovní doručovatelé, úředníci v třídárnách	12	2 001	<b>105,88</b>	92,49	137,32	110,84
4143 Korektoři, kódovači a pracovníci v příbuzných oborech	3	16	<b>138,50</b>	112,73	175,74	169,95
4190 Ostatní nižší úředníci jinde neuvedení	50	271	<b>96,34</b>	50,02	167,52	110,77
4211 Pokladníci (v bankách, pojišťovnách, spořitelnách, na poště)	90	500	<b>126,17</b>	97,75	162,40	129,96
4212 Úředníci na přepážkách a směnárnicích	49	1 320	<b>126,61</b>	102,95	174,20	136,12
4213 Pokladníci v obchodě, společném stravování apod.	66	1 491	<b>84,45</b>	69,31	106,29	86,84
4214 Prodavači vstupenek, jízdenek apod.	14	271	<b>128,96</b>	91,59	156,06	128,90
4215 Bookmakeři, krupiéři a úředníci sázkových kancelářů	27	393	<b>107,81</b>	74,39	199,26	122,68
4216 Inkasisté (výběřčí dluhů)	9	56	<b>117,30</b>	84,96	202,90	136,56
4222 Recepční	62	145	<b>97,79</b>	59,97	144,53	102,69
4223 Telefonisté	29	484	<b>114,53</b>	72,90	186,96	125,36
4224 Informátoři	18	357	<b>123,52</b>	76,09	162,46	124,65
5112 Vlakvedoucí, vlakové čety, průvodčí (vč. palubních průvodčí)	8	381	<b>164,38</b>	152,52	178,61	164,44

Výsledky ke dni 8. 6. 2010

### Hodinový výdělek podle podskupin zaměstnání KZAM-R

kraj: Jihomoravský

Podskupiny zaměstnání KZAM-R	Výběrový soubor		Medián	Diferenciace		Průměr
	počet org.	počet		1. decil	9. decil	
	jednotek	zaměst.	Kč/hod	Kč/hod	Kč/hod	Kč/hod
5121 Pracovníci dohlížející nad obsluhujícím personálem, hospodyně	27	66	<b>113,10</b>	70,20	155,55	120,07
5122 Kuchaři	59	608	<b>81,98</b>	57,66	121,13	86,91
5123 Čišníci, servírky	26	259	<b>78,48</b>	54,18	107,44	81,65
5132 Pečovatelé a pomoc.ošetřovatelé v zařiz.soc.péče, v nemocnicích	4	95	<b>69,09</b>	54,61	87,33	70,67
5149 Ostatní pracovníci zajišťující osobní služby jinde neuvedení	6	14	<b>85,66</b>	62,20	222,37	102,83
5161 Hasiči, požárníci	8	91	<b>128,70</b>	87,98	148,33	124,80
5169 Ostatní pracovníci ochrany a ostrahy jinde neuvedení	79	1 909	<b>62,80</b>	52,05	96,85	69,80
5211 Prodavači v obchodech	270	6 338	<b>82,75</b>	61,18	119,56	87,70
5212 Předváděči zboží	6	15	<b>106,65</b>	69,08	211,66	129,56
5220 Prodavači ve stáncích a na tržištích	6	13	<b>85,98</b>	72,30	99,37	86,57
6111 Pěstitelé polních plodin	11	73	<b>77,84</b>	61,00	119,76	83,48
6112 Ovocnáři, vinaři, chmelaři a ostatní pěst.plodin rost.na stromech	6	70	<b>80,85</b>	68,12	102,62	85,11
6113 Zahradníci a pěstitelé zahradních plodin a sazenic	12	99	<b>77,90</b>	67,12	105,53	83,42
6121 Chovatelé hospodářských zvířat (kromě drůbeže a včel)	16	266	<b>81,77</b>	65,55	110,34	86,08
6122 Chovatelé drůbeže	6	58	<b>68,74</b>	58,95	80,68	69,35
6129 Ostatní chovatelé, ošetřovatelé zvířat jinde neuv.(v rezerv.)	3	46	<b>87,57</b>	62,99	114,05	88,33
6141 Dělníci pro pěstění a ošetřování lesa	7	148	<b>78,99</b>	64,96	94,17	79,59
6142 Dělníci pro těžbu dřeva (kromě obsluhy pojízdných zařízení)	6	100	<b>104,27</b>	76,95	128,76	103,49
7122 Zedníci, kameníci, omítkáři	61	713	<b>109,89</b>	86,23	142,94	113,27
7123 Betonáři, děl.specializovaní na pokládání betonových povrchů	13	243	<b>120,45</b>	87,58	172,86	127,21
7124 Tesaři a truhláři	30	318	<b>117,29</b>	90,00	166,62	121,79
7125 Stavební montážníci	14	152	<b>124,74</b>	94,51	200,44	136,74
7126 Asfaltěři, dlaždiči	4	29	<b>124,52</b>	95,01	144,71	121,69
7129 Ost. stavební dělníci hlavní stav. výroby a prac.v ost. oborech	41	601	<b>111,00</b>	86,68	151,24	116,53
7134 Izolatéři	5	30	<b>102,43</b>	61,60	134,96	98,82
7136 Instalatéři, potrubáři, stavební zámečníci, klempíři	84	814	<b>134,96</b>	95,63	199,78	138,27
7137 Stavební a provozní elektrikáři	55	296	<b>126,29</b>	98,04	170,75	130,42
7139 Ostatní děl.zajišťující dokonč.stavební práce a děl.v přib.obor.	6	226	<b>105,26</b>	94,16	136,99	109,08
7141 Malíři a tapetáři	15	24	<b>102,67</b>	84,30	125,71	102,22
7142 Lakýrníci a pracovníci v příbuzných oborech	43	220	<b>116,45</b>	85,00	150,46	118,19
7211 Formíři a jádraři	6	273	<b>121,24</b>	95,80	137,52	119,04
7212 Svářeči, řezači plamenem a páječi	61	715	<b>124,47</b>	92,39	166,23	127,97
7213 Výrobci a opraváři výrobků a dílů z plechů	19	119	<b>110,43</b>	76,45	155,49	116,30
7214 Montéři kovových konstrukcí	10	46	<b>127,44</b>	102,54	165,17	130,19
7215 Montéři lan a zdvihacích zařízení (např. na lodích, letadlech)	5	42	<b>131,09</b>	91,66	161,55	127,43
7221 Kováři, obsluha kovacích lisů, obsluha bucharů	18	193	<b>116,00</b>	74,24	144,97	113,44
7222 Nástrojaři, kovomodeláři, kovodělníci, zámečníci	186	2 869	<b>115,29</b>	83,61	154,75	118,01
7223 Seřizovači a obsl. obráběcích strojů (kromě autom. a poloaut.)	81	1 656	<b>127,14</b>	92,74	176,08	131,30
7224 Brusiči, leštiči a ostříči nástrojů	32	323	<b>114,06</b>	85,64	160,89	118,16
7231 Mechanici a opraváři motorových vozidel	70	626	<b>120,50</b>	89,01	163,40	123,91
7234 Mechanici a opraváři kolejových vozidel	10	558	<b>139,84</b>	117,62	169,98	142,42
7235 Mechanici a opraváři obráběcích, zeměd. strojů a prům. zařízení	80	935	<b>130,47</b>	87,27	180,98	134,28
7239 Ostatní mechanici a opraváři strojů a zařízení bez elektro j.n.	57	407	<b>118,15</b>	74,22	159,87	119,71
7241 Elektromech., opraváři a seřizovači různých typů elektr. zařízení	187	3 266	<b>111,15</b>	71,51	178,49	119,38

Výsledky ke dni 8. 6. 2010

### Hodinový výdělek podle podskupin zaměstnání KZAM-R

kraj: Jihomoravský

Podskupiny zaměstnání KZAM-R	Výběrový soubor		Medián	Diferenciace		Průměr
	počet org.	počet		1. decil	9. decil	
	jednotek	zaměst.	Kč/hod	Kč/hod	Kč/hod	Kč/hod
7242 Mechanici, opraváři a seřizovači elektr. částí aut, letadel, lodí	23	261	<b>135,72</b>	110,18	167,55	138,51
7243 Mechanici, seřizovači, opraváři elektronických zařízení	32	271	<b>117,28</b>	88,11	173,07	125,10
7244 Telefonní a telegrafní mechanici, montéři a opraváři	14	22	<b>118,34</b>	96,74	180,85	131,03
7246 Montéři a opraváři silnoproudých elektrických vedení	19	243	<b>125,46</b>	98,63	168,77	130,70
7247 Montéři a opraváři slaboproudých elektrických vedení	10	290	<b>87,21</b>	83,17	128,11	97,78
7311 Výrobci, mechanici a opraváři přesných přístrojů a zařízení	22	135	<b>140,76</b>	112,73	189,13	146,03
7321 Výrobci hrnčíř., porcel. zboží, žáruvzd.výrobků, brus.kotoučů	6	519	<b>134,99</b>	97,75	166,50	134,72
7324 Malíři skla a keramiky a prac. v příb.obor. (vč.výrobců zrcadel)	3	29	<b>124,62</b>	94,96	159,17	125,64
7341 Tiskaři, sazeči (kromě obsluhy tiskárenských strojů)	3	21	<b>140,78</b>	121,95	162,80	139,15
7345 Knihvazači a pracovníci v příbuzných oborech	5	30	<b>60,32</b>	36,20	122,02	80,41
7346 Sítotiskaři, deskotiskaři a textilní tiskaři	3	37	<b>89,92</b>	61,49	102,26	87,23
7411 Zpracovatelé masa, ryb vč. uzenářů a konzervovačů masa a ryb	15	292	<b>110,42</b>	90,43	136,94	112,85
7412 Zpracovatelé pekárenských a cukrářských výrobků	21	656	<b>80,03</b>	62,71	95,86	80,24
7414 Konzervovači ovoce, zeleniny a příbuzných produktů	3	124	<b>74,29</b>	70,01	94,16	78,30
7419 Ostatní zpracovatelé - výrobci potravinářských výrobků	19	106	<b>87,55</b>	66,40	107,54	89,21
7421 Impregnační a úpraváři dřeva	3	46	<b>95,21</b>	75,19	179,82	109,53
7422 Umělečtí truhláři, řezbáři, výrobci a opraváři výrobků ze dřeva	21	288	<b>124,01</b>	83,33	165,25	123,66
7423 Seřizovači a seřizovači-obsluhovači dřevoobráběcích strojů	3	59	<b>108,60</b>	89,39	131,70	108,63
7431 Kvalifikovaní dělníci připravující přírodní vlákno pro další zprac.	3	150	<b>55,55</b>	51,07	96,92	61,34
7432 Přadláci, ruční tkalci, pletaři a jiní výrobci ručně vyráběn.tkanin	3	63	<b>100,67</b>	94,06	114,27	103,28
7436 Švadleny, vyšivači a pracovníci v příbuzných oborech	5	60	<b>92,68</b>	48,10	110,28	83,64
7437 Čalouníci a pracovníci v příbuzných oborech (vč. autočalouníků)	7	25	<b>106,82</b>	88,94	129,57	109,00
7439 Ost. dělníci při výrobě textilu, oděvů a výrobků z kůže, kožešin	7	324	<b>83,67</b>	78,52	90,99	84,38
7442 Obuvníci, včetně opravářů obuvi (kromě strojních obuvníků)	5	72	<b>68,74</b>	58,35	131,14	79,06
8111 Obsluha důlního zařízení a razicích štítů	10	127	<b>128,45</b>	94,00	172,58	131,30
8112 Obsluha zařízení pro úpravu rudných a nerudných surovin	6	32	<b>113,13</b>	87,99	150,72	115,51
8113 Vrtaři, jeřábníci při ropných nebo plynových vrtech	4	208	<b>161,64</b>	121,89	230,07	172,13
8122 Obsluha zařízení ve slévárství (taviči, slévači)	16	598	<b>111,61</b>	81,05	143,64	112,88
8123 Obsluha zařízení na tepelné zpracování kovů	14	129	<b>115,06</b>	88,23	150,63	119,11
8125 Obsluha zařízení na tváření kovů ve válcovnách	3	190	<b>103,09</b>	88,10	133,36	107,10
8131 Obsluha pecí na výrobu skla a keramiky	5	123	<b>179,13</b>	127,63	208,90	174,60
8139 Obsluha ostatních zařízení na výrobu skla a keramiky	8	599	<b>137,39</b>	119,33	170,80	141,24
8141 Obsluha pily a jiného zařízení na zpracování dřeva	9	160	<b>97,81</b>	74,62	123,99	97,95
8149 Obsluha ostatních zařízení na zpracování dřeva a v papírnách	3	146	<b>87,27</b>	77,83	103,91	88,93
8159 Obsluha ostatních zařízení při chemické výrobě jinde neuvedená	25	147	<b>115,67</b>	80,64	189,51	129,11
8161 Obsluha zařízení při výrobě a rozvodu elektřiny	9	121	<b>183,48</b>	134,28	234,63	182,80
8162 Obsluha parních turbín, ohřivačů a motorů	41	220	<b>114,72</b>	73,19	187,21	127,13
8163 Obsluha zařízení při úpravě, čištění a rozvodu vody	32	402	<b>113,74</b>	90,97	157,57	120,03
8171 Obsluha automatických nebo poloautomatic. montážních linek	15	405	<b>103,46</b>	82,69	119,72	102,11
8172 Obsluha průmyslových robotů	6	63	<b>116,00</b>	69,55	144,75	119,50
8180 Obsluha strojů a zařízení pro práce na železničním svršku	14	75	<b>121,94</b>	99,57	146,20	121,93
8211 Obsluha automat. nebo poloaut. obráběcích strojů (kromě 722)	40	937	<b>121,07</b>	82,51	181,38	126,43
8212 Obsluha strojů na výrobu maltovin, vápna,cementu,prefabrikátů	11	192	<b>138,55</b>	85,68	216,17	143,67
8223 Obsluha strojů při konečné úpravě a nanášení ochran. povlaků	16	159	<b>114,07</b>	84,98	137,24	113,11

Výsledky ke dni 8. 6. 2010

### Hodinový výdělek podle podskupin zaměstnání KZAM-R

kraj: Jihomoravský

Podskupiny zaměstnání KZAM-R	Výběrový soubor		Medián	Diferenciace		Průměr
	počet org. jednotek	počet zaměst.		1. decil	9. decil	
			Kč/hod	Kč/hod	Kč/hod	Kč/hod
8231 Obsluha strojů na výrobu pryžových výrobků (např. obuvi)	3	702	<b>101,73</b>	89,76	122,78	104,35
8232 Obsluha strojů na výrobu plastových výrobků (vč. laminování)	9	386	<b>106,89</b>	71,51	163,48	114,58
8240 Obsluha automat. nebo poloautomat. dřevoobráběcích strojů	4	40	<b>101,64</b>	76,27	179,96	113,07
8251 Obsluha tiskárenských strojů	5	221	<b>127,50</b>	85,44	242,66	141,29
8254 Obsluha kopírovacích strojů	10	19	<b>106,85</b>	74,27	127,80	102,83
8262 Obsluha tkacích a pletacích strojů	3	204	<b>110,23</b>	91,60	123,24	108,66
8264 Obsluha strojů na bělení, barvení, čištění, praní, žehlení textilu	6	274	<b>91,11</b>	67,16	117,28	90,15
8269 Obsluha ost.str. na výrobu textilních, kožešin.a kožen.výrobků	3	329	<b>89,93</b>	75,09	108,52	91,78
8273 Obsluha strojů na mletí zrn a koření	6	76	<b>91,88</b>	65,03	137,86	94,11
8274 Obsluha strojů na zpracování mouky, výrobu pečiva, čokolády	8	781	<b>98,47</b>	60,00	137,87	99,07
8281 Montážní dělníci montující mechanická zařízení (stroje, vozidla)	21	1 468	<b>93,98</b>	74,09	134,99	101,05
8282 Montážní dělníci montující elektrická zařízení	18	1 546	<b>104,44</b>	83,43	157,01	109,89
8283 Montážní dělníci montující elektronická zařízení	9	894	<b>91,65</b>	68,56	124,08	95,88
8284 Montážní dělníci montující výrobky z kovů, pryže a plastů	12	1 116	<b>84,42</b>	66,00	103,82	86,75
8285 Montážní dělníci montující výrobky ze dřeva a podob. materiálů	4	85	<b>103,17</b>	85,44	123,24	106,34
8287 Montážní dělníci montující výrobky z kombinovaných materiálů	5	199	<b>92,08</b>	75,42	123,37	96,78
8290 Obsluha jiných stacionárních zařízení a ostatní montážní dělníci	28	636	<b>99,07</b>	83,24	120,85	101,39
8311 Strojvedoucí	21	778	<b>193,68</b>	168,73	206,41	190,20
8313 Dělníci zabezpečující sestavování vlaků (brzdaři, výhybkáři)	14	589	<b>145,56</b>	131,25	158,62	144,61
8321 Řidiči osobních a malých dodávkových automobilů, taxikáři	68	201	<b>112,48</b>	78,56	159,62	118,35
8323 Řidiči autobusů, trolejbusů a tramvají	15	2 031	<b>127,79</b>	97,18	152,97	126,27
8324 Řidiči nákladních automobilů a tahačů	165	2 142	<b>105,41</b>	70,31	143,76	105,84
8326 Řidiči speciálních vozidel	36	253	<b>133,89</b>	105,17	156,32	132,98
8331 Obsluha zemědělských a lesních strojů	22	311	<b>89,38</b>	74,37	121,23	95,07
8332 Obsluha zemních a příbuzných strojů	52	312	<b>124,21</b>	89,20	165,11	125,74
8333 Obsluha jeřábů, zdvihacích a podobných manipulačních zařízení	42	424	<b>94,36</b>	74,22	126,97	97,96
8334 Obsluha vysokozdvížných a ostatních motorových vozíků	121	1 174	<b>108,38</b>	84,38	139,31	110,34
9132 Pomocníci a uklízeči v kancelářích, hotelích, nemocnicích ap.	246	1 955	<b>62,47</b>	49,89	87,94	66,96
9141 Domovníci, správci domu	38	125	<b>73,69</b>	55,73	122,40	81,77
9151 Poslíčci, nosiči zavazadel a doručovatelé	6	16	<b>122,22</b>	52,70	141,00	107,82
9152 Vrátní, hlídači, uváděči a šatnářky	92	692	<b>62,64</b>	50,60	90,11	67,30
9161 Sběrači odpadků, popeláři	8	180	<b>106,68</b>	70,83	113,12	100,64
9162 Metaři, čističi záchodků, žump, kanálů a podobných zařízení	9	59	<b>115,69</b>	93,37	135,51	113,24
9211 Pomocní a nekvalifikovaní dělníci v zemědělství	8	60	<b>70,07</b>	56,29	95,14	72,60
9312 Pomocní a nekvalif. dělníci na stavbách a údržbě silnic,přehrad	11	50	<b>118,36</b>	102,84	141,42	121,28
9313 Pomocní a nekvalifikovaní dělníci na stavbách budov	11	46	<b>101,24</b>	75,04	149,65	106,25
9321 Pomocní a nekvalifikovaní montážní a manipulační dělníci	86	1 355	<b>92,41</b>	60,90	130,09	94,48
9322 Ruční balíči a pytlavači	19	82	<b>90,94</b>	74,82	117,73	95,96
9323 Dělníci nádvorní skupiny (pomocní montéři)	20	302	<b>80,94</b>	48,10	108,71	79,69
9333 Vazači a nosiči břemen, přístavní dělníci (dokaři)	18	82	<b>98,12</b>	69,45	113,75	94,96
9339 Pomocní a nekvalif. pracovníci v dopravě, ve skladech, v telek.	124	1 654	<b>90,75</b>	68,65	127,00	94,53

**1. čtvrtletí 2010****RSCP - podnikatelská sféra**

PS-V6

Výsledky ke dni 8. 6. 2010

**Hodinový výdělek  
podle kategorie zaměstnání**

kraj: Jihomoravský

Kategorie zaměstnání	Struktura zaměstnanců	Medián	Diferenciace		Průměr
			1. decil	9. decil	
	%	Kč/hod	Kč/hod	Kč/hod	Kč/hod
D Manuální pracovníci	52,1	<b>96,81</b>	58,78	148,16	101,76
T Nemanuální pracovníci	47,9	<b>153,32</b>	89,65	294,62	185,89
Relace D/T (%)		63,1	65,6	50,3	54,7
<b>C E L K E M - podnikatelská sféra</b>	<b>100</b>	<b>116,76</b>	<b>68,69</b>	<b>228,68</b>	<b>142,07</b>

manuální pracovníci - zaměstnanci s převážně manuálním charakterem práce (hlavní třída KZAM-R 6-9 a vybraná zaměstnání hl. třídy 5)

nemanuální pracovníci - zaměstnanci s převážně nemanuálním charakterem práce (hlavní třída KZAM-R 1-4 a vybraná zaměstnání hl. třídy 5)

**1. čtvrtletí 2010****RSCP - podnikatelská sféra**

PS-V8

Výsledky ke dni 8. 6. 2010

**Hodinový výdělek  
podle pohlaví**

kraj: Jihomoravský

Pohlaví	Struktura zaměstnanců	Medián	Diferenciace		Průměr
			1. decil	9. decil	
	%	Kč/hod	Kč/hod	Kč/hod	Kč/hod
M Muž	60,6	<b>128,95</b>	77,90	254,81	159,51
Ž Žena	39,4	<b>98,99</b>	58,74	180,58	115,23
Relace Ž/M (%)		76,8	75,4	70,9	72,2
<b>C E L K E M - podnikatelská sféra</b>	<b>100</b>	<b>116,76</b>	<b>68,69</b>	<b>228,68</b>	<b>142,07</b>

## Hrubá měsíční mzda a její složky, diference, placená doba v podnikatelské sféře

kraj: Jihomoravský

**Medián hrubé měsíční mzdy ..... 20 255 Kč/měs**

### Diference

1. decil - 10 % hodinových výdělků menších než .....	12 147 Kč/měs
1. kvartil - 25 % hodinových výdělků menších než .....	15 389 Kč/měs
Medián - 50 % hodinových výdělků menších než .....	20 255 Kč/měs
3. kvartil - 25 % hodinových výdělků větších než .....	28 162 Kč/měs
9. decil - 10 % hodinových výdělků větších než .....	40 399 Kč/měs

Průměr hrubé měsíční mzdy ..... 24 990 Kč/měs

### Vybrané složky hrubé měsíční mzdy

prémie a odměny .....	14,5 %
příplatky za přesčas .....	0,5 %
příplatky ostatní .....	2,9 %
náhrady .....	7,0 %
odměny za pohotovost .....	0,2 %

Průměrná placená doba ..... 171,0 hod/měs

# 1. čtvrtletí 2010

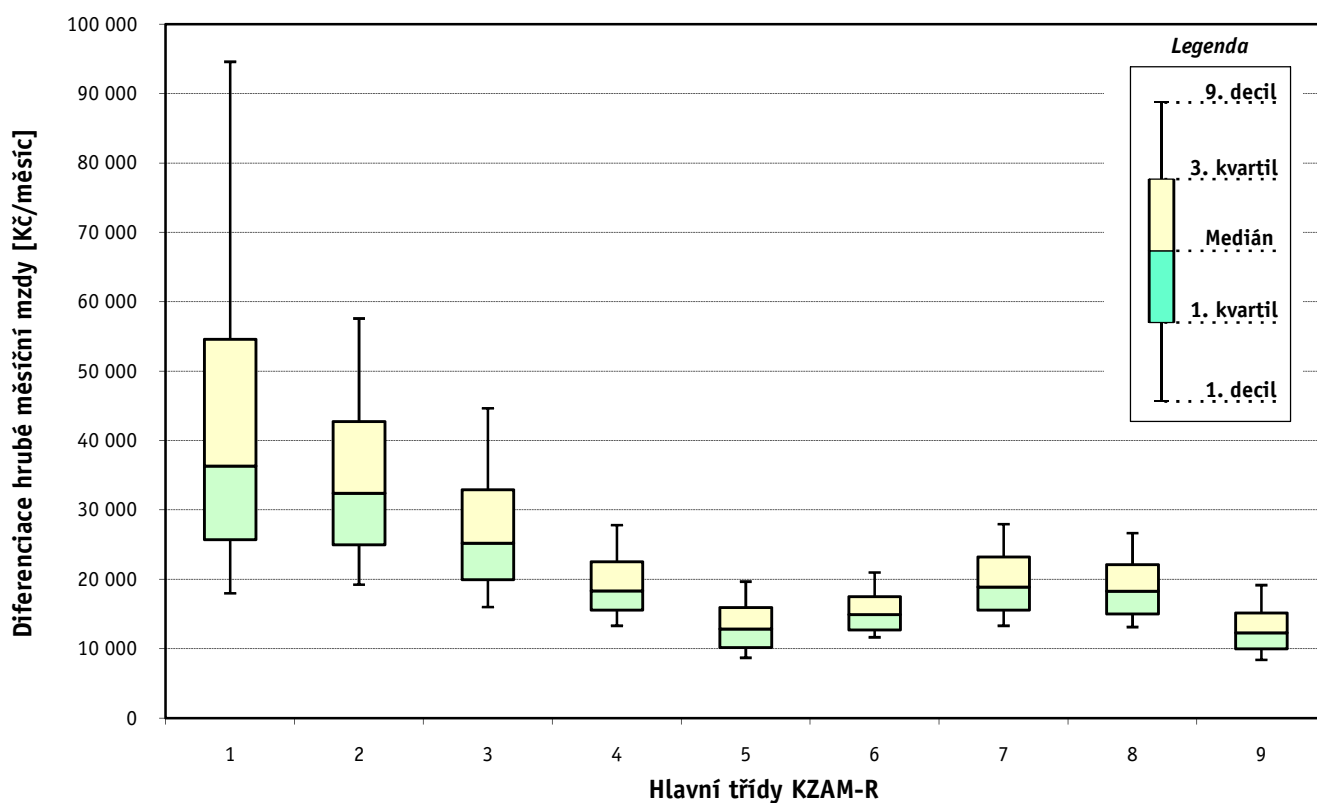
# RSCP - podnikatelská sféra

Výsledky ke dni 8. 6. 2010

## Hrubá měsíční mzda a její složky, diference, placená doba podle hlavních tříd zaměstnání KZAM-R

kraj: **Jihomoravský**

Hlavní třída zaměstnání KZAM - R	Struktura zaměstnanců	Medián
	%	Kč/měs
1 Zákodárci, vedoucí a řídící pracovníci	7,3	<b>36 326</b>
2 Vědečtí a odborní duševní pracovníci	12,7	<b>32 417</b>
3 Techničtí, zdravotničtí a pedagogičtí pracovníci	20,1	<b>25 225</b>
4 Nižší administrativní pracovníci	7,7	<b>18 357</b>
5 Provozní pracovníci ve službách a obchodu	8,8	<b>12 873</b>
6 Dělníci v zemědělství, lesnictví a rybářství	1,1	<b>14 954</b>
7 Řemeslníci, výrobci a zpracovatelé	17,7	<b>18 902</b>
8 Obsluha strojů a zařízení	18,1	<b>18 281</b>
9 Pomocní a nekvalifikovaní pracovníci	6,4	<b>12 325</b>
<b>C E L K E M - podnikatelská sféra</b>	<b>100</b>	<b>20 255</b>

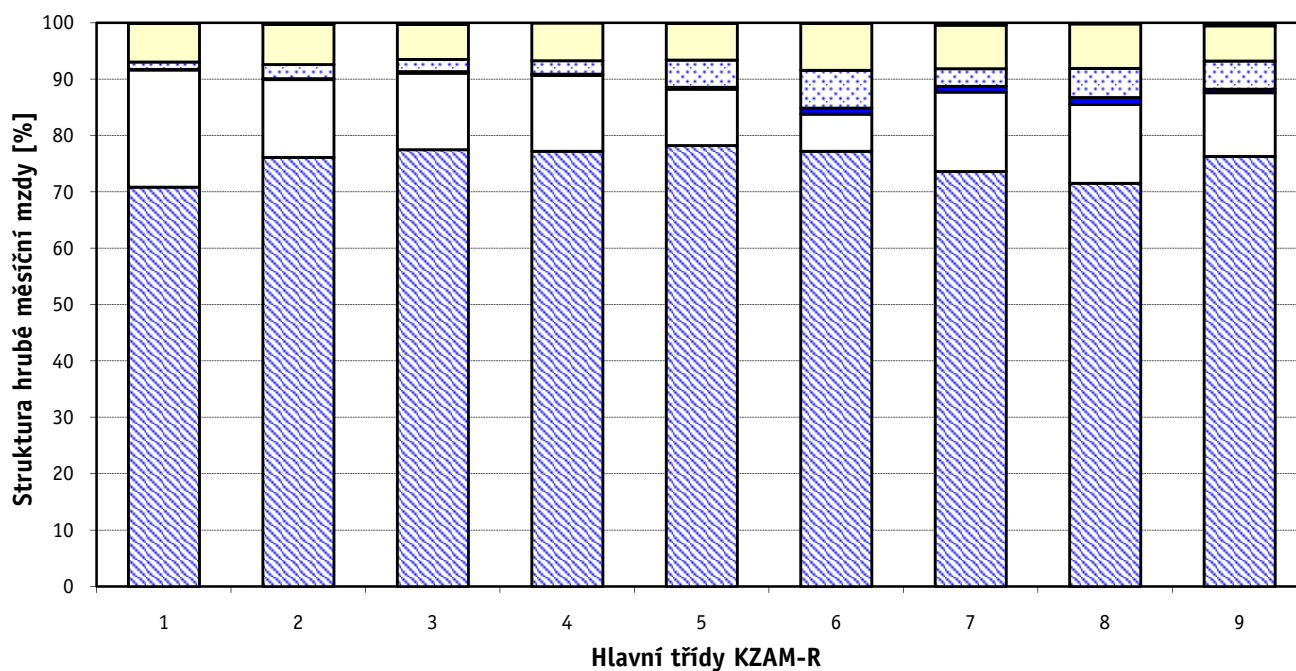




### Hrubá měsíční mzda a její složky, diference, placená doba podle hlavních tříd zaměstnání KZAM-R

kraj: Jihomoravský

Diference				Průměr	Vybrané složky hrubé měsíční mzdy					Placená doba
1. decil	1. kvartil	3. kvartil	9. decil		prémie a odměny	příplatky za přesčas	příplatky ostatní	náhrady	odměny za pohotovost	
Kč/měs	Kč/měs	Kč/měs	Kč/měs	Kč/měs	%	%	%	%	%	hod/měs
17 989	25 744	54 629	94 612	50 744	20,8	0,1	1,3	6,9	0,1	<b>170,2</b>
19 238	24 997	42 763	57 614	37 133	13,8	0,2	2,5	7,1	0,3	<b>170,1</b>
16 029	19 971	32 911	44 669	28 518	13,6	0,3	2,1	6,2	0,3	<b>169,4</b>
13 325	15 563	22 559	27 842	20 072	13,5	0,2	2,4	6,7	0,0	<b>168,0</b>
8 700	10 163	15 963	19 691	13 847	10,0	0,3	4,8	6,6	0,0	<b>170,5</b>
11 654	12 740	17 516	20 992	15 510	6,6	1,1	6,7	8,4	0,1	<b>177,4</b>
13 324	15 585	23 258	27 962	20 076	14,1	1,0	3,1	7,8	0,4	<b>172,8</b>
13 137	15 020	22 150	26 661	19 253	14,0	1,3	5,1	7,9	0,2	<b>173,0</b>
8 412	9 996	15 183	19 171	13 186	11,3	0,6	5,0	6,2	0,5	<b>170,8</b>
<b>12 147</b>	<b>15 389</b>	<b>28 162</b>	<b>40 399</b>	<b>24 990</b>	<b>14,5</b>	<b>0,5</b>	<b>2,9</b>	<b>7,0</b>	<b>0,2</b>	<b>171,0</b>



■ hlavní část mzdy za práci □ prémie a odměny ■ příplatky za přesčas ▨ příplatky ostatní □ náhrady ■ odměny za pohotovost

Výsledky ke dni 8. 6. 2010

### Hrubá měsíční mzda a její složky, diference, placená doba podle podskupin zaměstnání KZAM-R

kraj: Jihomoravský

Podskupiny zaměstnání KZAM-R	Počet zaměstnanců přepočtený podle placených měsíců	Medián
		Kč/měs
1210 Ředitelé a prezidenti velkých organizací, podniků	291	100 291
1221 Vedoucí pracovníci v zemědělství, lesnictví, rybářství a myslivosti	120	32 630
1222 Vedoucí pracovníci v průmyslu (ve výrobě)	578	47 388
1223 Vedoucí pracovníci ve stavebnictví a zeměměřičtví	238	52 276
1224 Vedoucí pracovníci ve velkoobchodě a v maloobchodě	1 028	25 234
1225 Vedoucí pracovníci v restauracích a hotelích	21	27 000
1226 Vedoucí pracovníci v dopravě, skladování, telekomunik. a na poštovních úřadech	451	26 990
1227 Vedoucí pracovníci v organizacích zaměřených na poskytování obchodních služeb	270	49 411
1228 Vedoucí pracovníci v pečovatelských, úklidových a podobných službách	70	25 457
1229 Vedoucí pracovníci dílčích celků jinde neuvedení (kulturních, zdravotn., školských)	402	39 630
1231 Vedoucí pracovníci finančních a hospodářských (správních) útvarů	473	52 590
1232 Vedoucí pracovníci personálních útvarů a útvarů průmyslových vztahů	158	56 089
1233 Vedoucí pracovníci obytných útvarů (včetně průzkumu trhu)	442	60 000
1234 Vedoucí pracovníci reklamních útvarů a útvarů pro styk s veřejností	72	35 178
1235 Vedoucí pracovníci zásobovacích útvarů	202	39 586
1236 Vedoucí pracovníci výpočetních útvarů	112	48 713
1237 Vedoucí pracovníci výzkumných a vývojových útvarů	284	52 388
1239 Vedoucí pracovníci ostatních útvarů jinde neuvedení	564	44 059
1311 Vedoucí, ředitelé v zemědělství, lesnictví, rybářství a myslivosti	35	26 366
1312 Vedoucí, ředitelé v průmyslu (ve výrobě)	200	44 598
1313 Vedoucí, ředitelé ve stavebnictví a zeměměřičtví	78	44 476
1314 Vedoucí, ředitelé ve velkoobchodu a maloobchodu	1 005	17 286
1315 Vedoucí, ředitelé v restauracích a hotelích	47	26 210
1316 Vedoucí, ředitelé v dopravě, skladování, telekomunikacích a na poštovních úřadech	176	33 421
1317 Vedoucí, ředitelé v podnicích poskytujících obchodní služby	99	77 652
1318 Vedoucí, ředitelé pečovatelských, úklidových a podobných služeb	19	26 000
1319 Vedoucí, ředitelé malých organizací ostatní (kultura, zdravotnictví, školství)	95	37 366
2111 Fyzikové a astronomové	35	26 801
2113 Chemici	101	26 000
2114 Geologové, geofyzici, geodeti, hydrologové apod.	117	29 386
2119 Ostatní vědci a odborníci v příbuzných oborech jinde neuvedení	412	29 319
2121 Matematici a odborníci v příbuzných oborech	76	39 560
2131 Projektanti a analytici výpočetních systémů	228	48 500
2132 Programátoři	2 438	40 223
2139 Ostatní odborníci zabývající se výpočetní technikou jinde neuvedení	865	40 359
2141 Hlavní architekti, architekti a plánovači měst, urbanisté, dopravních sítí	21	28 083
2142 Projektanti staveb a areálů, stavební inženýři	698	32 819
2143 Projektanti elektrotechnických zařízení, elektroinženýři	461	37 993
2144 Projektanti elektronických systémů a telekomunikačních sítí, inženýři - elektroniky	421	43 320
2145 Projektanti a konstruktéři strojních zařízení, strojní inženýři	951	34 797
2146 Chemičtí inženýři, technologové	87	47 086
2147 Důlní a hutní inženýři, technologové, metalurgové	16	29 423
2149 Ostatní architekti, projektanti, konstruktéři a techničtí inženýři (tvůrčí pracovníci)	434	34 540
2211 Bakteriologové, biologové, ekologové, zoologové a odborníci v příbuzných oborech	64	27 017

### Hrubá měsíční mzda a její složky, diference, placená doba podle podskupin zaměstnání KZAM-R

kraj: Jihomoravský

Diference				Průměr	Vybrané složky hrubé měsíční mzdy					Placená doba
1. decil	1. kvartil	3. kvartil	9. decil		prémie a odměny	příplatky za přesčas	příplatky ostatní	náhrady	odměny za pohotovost	
Kč/měs	Kč/měs	Kč/měs	Kč/měs	Kč/měs	%	%	%	%	%	hod/měs
40 275	60 054	181 804	329 863	159 836	28,7	0,0	0,5	8,9	0,0	167,4
18 293	24 586	42 517	59 144	35 730	15,9	0,3	0,7	7,5	1,6	171,0
28 000	34 949	73 956	117 913	64 831	18,5	0,3	1,0	6,6	0,1	167,1
30 114	40 821	75 995	145 496	73 303	24,2	0,2	0,6	11,0	0,0	172,3
16 718	19 944	34 377	56 890	33 071	16,2	0,3	1,9	7,3	0,0	173,4
18 448	21 944	34 797	36 324	28 029	6,5	0,2	7,9	5,7	0,0	170,3
22 634	23 917	43 373	66 954	39 116	15,1	0,1	1,9	6,5	0,4	161,8
27 523	38 823	80 000	127 146	71 448	24,9	0,0	2,8	7,1	0,0	169,7
18 024	20 166	34 052	45 370	29 462	13,7	0,0	2,5	4,8	0,1	170,5
26 407	32 130	55 008	75 980	47 567	13,1	0,1	3,7	7,2	0,0	173,3
28 035	38 157	85 289	149 464	77 438	23,8	0,1	0,6	7,5	0,0	168,1
26 069	38 124	83 463	125 895	67 395	15,9	0,0	1,0	6,4	0,0	167,2
27 755	39 606	94 030	137 483	81 467	24,7	0,0	3,3	6,9	0,0	166,7
18 801	21 558	60 280	98 483	51 663	26,0	0,2	1,7	6,6	0,0	167,2
24 035	30 044	55 602	84 275	49 183	17,4	0,2	0,4	5,7	0,0	168,1
28 336	39 581	88 684	118 119	66 259	16,2	0,0	1,2	7,0	0,4	166,6
29 986	37 605	79 811	123 059	71 305	19,1	0,0	3,8	7,0	0,2	168,9
25 027	32 204	61 882	91 394	54 353	17,8	0,1	4,5	7,7	0,1	167,8
20 838	22 842	32 944	48 562	29 979	17,3	0,1	0,0	8,6	0,0	170,7
26 795	31 997	73 687	110 160	65 806	31,4	0,1	1,5	5,2	0,1	166,4
29 732	36 018	69 163	106 557	57 962	11,9	0,1	0,3	12,2	0,2	170,2
12 847	14 444	26 499	43 475	25 055	14,6	0,3	3,3	8,0	0,0	171,5
15 000	20 925	30 588	44 023	29 233	7,6	0,0	3,4	4,6	0,0	170,0
26 055	28 700	40 931	52 856	36 710	13,2	0,1	1,4	6,2	0,1	162,4
32 326	43 336	109 452	158 167	97 984	41,9	0,0	1,4	4,7	0,0	170,7
22 123	23 670	30 667	70 000	31 326	16,7	0,0	4,6	4,7	0,0	168,8
23 431	28 081	50 995	99 236	47 855	17,3	0,0	1,9	4,6	0,1	170,6
17 500	19 052	37 694	47 035	32 182	6,4	0,7	0,5	5,2	0,0	172,2
18 427	20 450	32 512	42 877	27 831	22,4	0,1	0,4	4,7	0,0	165,9
17 900	22 923	37 941	55 184	37 815	16,7	0,1	0,1	10,8	0,3	166,1
21 462	24 707	38 340	55 296	34 957	14,0	0,2	7,6	6,7	0,0	168,2
23 974	33 328	49 259	63 465	42 881	26,8	0,0	15,3	9,1	0,0	170,6
30 092	38 649	65 316	84 081	56 318	11,4	0,2	2,0	6,8	0,2	170,7
28 137	33 457	51 351	66 759	46 585	16,0	0,7	2,6	5,6	0,8	172,2
24 727	30 576	58 200	82 531	49 210	12,6	0,3	2,4	6,2	1,0	170,0
15 193	16 596	40 196	52 820	30 904	24,8	0,0	0,4	10,5	0,0	170,7
23 577	27 480	43 706	56 018	38 603	14,2	0,2	0,9	10,0	0,1	167,3
24 859	30 101	49 236	63 425	41 858	13,4	0,3	1,2	5,2	0,4	167,5
28 772	34 359	54 745	69 708	47 587	8,8	0,5	0,7	6,2	1,2	172,0
23 312	28 872	42 055	52 883	37 461	4,5	0,4	0,4	6,1	0,0	168,1
24 603	37 511	60 888	84 437	53 137	15,6	0,3	1,9	5,2	0,0	168,8
23 241	23 284	63 851	93 757	49 259	2,1	0,0	3,2	15,2	1,9	162,8
23 177	28 186	43 897	57 770	39 425	14,6	0,4	0,5	6,4	0,1	169,9
19 422	22 025	31 385	37 310	28 752	11,3	0,0	0,4	6,7	0,1	166,5

Výsledky ke dni 8. 6. 2010

### Hrubá měsíční mzda a její složky, diference, placená doba podle podskupin zaměstnání KZAM-R

kraj: Jihomoravský

Podskupiny zaměstnání KZAM-R	Počet zaměstnanců přepočtený podle placených měsíců	Medián
		Kč/měs
2212 Farmakologové, anatomové, biochemici, fyziologové, patologové	25	25 834
2213 Agronomové, šlechtitelé a odborníci v příbuzných oborech	181	26 162
2221 Lékaři, ordináři (kromě zubních lékařů)	110	34 438
2224 Farmaceuti, magistři v lékárně, lékárníci	99	36 247
2311 Vědeckopedagogičtí pracovníci	3 268	30 000
2319 Ostatní učitelé na vysokých školách	156	24 707
2359 Ostatní odborní pedagogičtí pracovníci jinde neuvedení (odborní instruktoři)	34	41 052
2411 Odborní pracovníci na úseku účetnictví, financí, daní, apod., hlavní účetní	661	35 000
2412 Odborní pracovníci na úseku zaměstnaneckých, personálních věcí	246	34 797
2413 Odborní pracovníci v bankovníctví a pojišťovnictví	1 392	32 498
2419 Ostatní odborní pracovníci v oblasti podnikání	525	38 626
2421 Právníci, právní poradci (mimo advokacie a soudnictví)	142	37 763
2429 Ostatní odborníci v právní oblasti jinde neuvedení	11	22 591
2432 Odborní pracovníci knihoven (kromě řadových)	25	18 983
2433 Odborní pracovníci v informacích (např. vti)	40	31 379
2441 Ekonomové - vědecktí pracovníci, specialisté, experti	458	32 470
2447 Tlumočníci a překladatelé	12	40 874
2451 Spisovatelé, autoři, kritikové, novináři, redaktoři	138	25 527
2452 Sochaři, malíři, umělečtí restaurátoři, grafici a výtvarníci	35	30 554
2455 Režiséři, scenáristé, dramaturgové divadel a filmu rozhlasu a televize, vypravěči	23	29 932
2470 Odborní administrativní pracovníci jinde neuvedení	878	26 961
3111 Technici ve fyzikálních a příbuzných oborech	100	21 258
3112 Stavební technici	864	30 796
3113 Elektrotechnici	953	31 081
3114 Elektronici a technici v radiokomunikacích a telekomunikacích	419	31 606
3115 Strojírenští technici	1 789	25 225
3116 Chemičtí technici	140	26 816
3117 Důlní a hutní technici	136	29 534
3118 Technici v kartografii, kresliči a zeměměřiči	354	25 578
3119 Ostatní techničtí pracovníci jinde neuvedení	2 431	25 070
3121 Poradci ve výpočetní technice	433	45 593
3122 Operátoři a obsluha výpočetní techniky	437	30 559
3123 Operátoři průmyslových robotů, nc strojů	197	27 517
3129 Ostatní technici ve výpočetní technice jinde neuvedení	86	28 311
3132 Obsluha zařízení pro záznam zvuku,obrazu,operátoři kamery	85	28 201
3133 Obsluha vysílacího a telekomunikačního zařízení (vč. telegrafu)	86	20 235
3151 Kolaudační technici a technici protipožární ochrany	33	31 512
3152 Bezpečnostní technici a technici pro kontrolu zdravotní nezávadnosti a jakosti	558	23 905
3160 Technici železničního provozu	774	30 177
3211 Technici a laboranti v oblasti biologie a v příbuzných oborech	330	17 937
3212 Technici v agronomii, v lesnictví a v zemědělství	364	24 767
3228 Farmaceutičtí asistenti	79	20 026
3231 Ošetřovatelé, všeobecné zdravotní sestry	151	18 644
3342 Pedagogové v oblasti dalšího vzdělávání	22	29 110

### Hrubá měsíční mzda a její složky, diference, placená doba podle podskupin zaměstnání KZAM-R

kraj: Jihomoravský

Diference				Průměr	Vybrané složky hrubé měsíční mzdy					Placená doba
1. decil	1. kvartil	3. kvartil	9. decil		prémie a odměny	příplatky za přesčas	příplatky ostatní	náhrady	odměny za pohotovost	
Kč/měs	Kč/měs	Kč/měs	Kč/měs	Kč/měs	%	%	%	%	%	hod/měs
16 344	19 080	30 752	58 634	29 708	18,7	0,0	0,8	10,2	0,1	168,4
19 245	21 310	31 665	38 330	27 593	7,9	0,0	5,7	10,3	0,0	170,8
18 310	25 565	41 729	50 411	34 683	1,7	0,4	3,1	5,9	1,4	172,4
27 077	31 711	44 395	55 731	39 251	14,2	0,8	1,5	8,2	0,0	175,3
19 989	23 834	40 698	56 388	35 327	8,0	0,0	12,5	11,0	0,2	170,8
18 610	20 994	28 082	32 700	26 082	6,7	0,0	17,2	7,6	0,0	170,9
24 836	29 684	61 500	80 531	47 064	30,3	0,0	0,0	4,8	0,0	168,9
22 680	28 487	46 808	69 715	42 675	15,2	0,2	2,0	5,7	0,0	168,8
21 899	27 130	48 912	73 899	42 155	19,0	0,1	1,7	5,0	0,0	168,0
19 761	25 138	43 405	58 274	37 611	25,8	0,0	0,8	6,3	0,0	169,4
23 974	29 670	61 494	92 691	53 396	21,8	0,1	1,8	5,3	0,2	165,7
25 000	29 333	53 648	76 667	48 487	16,5	0,0	1,7	7,5	0,0	167,6
14 617	18 692	48 730	48 885	31 766	6,9	0,0	0,0	5,0	0,0	166,7
14 210	16 160	28 434	38 268	23 271	16,2	0,0	0,9	2,4	0,0	166,6
18 623	21 309	39 068	47 747	31 746	7,9	0,3	3,2	7,1	0,0	172,3
21 199	25 533	41 671	59 606	39 330	19,1	0,1	0,9	6,3	0,1	168,2
24 208	28 778	47 901	58 424	55 711	30,0	0,2	0,0	5,5	0,0	171,3
17 300	20 013	30 482	34 426	26 275	6,9	0,0	2,3	5,8	1,4	170,5
20 762	25 480	44 454	57 464	35 116	8,8	0,1	0,2	4,5	0,0	170,4
25 853	27 370	37 442	42 491	32 570	3,5	0,0	0,7	7,8	0,0	166,1
20 308	22 369	31 898	40 554	29 129	11,0	0,2	3,9	7,2	0,0	169,9
13 520	16 936	27 105	32 838	22 453	11,4	0,2	1,3	6,4	0,0	167,0
21 278	25 745	36 976	48 747	34 403	16,8	0,6	0,8	9,4	0,1	168,5
20 345	25 647	44 866	60 480	37 043	7,6	0,6	6,8	4,8	1,9	166,0
19 501	25 200	44 717	64 986	37 680	15,0	0,7	2,6	4,2	2,0	170,7
16 331	19 933	31 348	38 711	26 929	12,3	0,9	2,9	6,4	0,1	168,1
16 420	20 259	35 136	43 043	28 285	17,4	0,4	3,8	8,2	0,3	164,3
17 645	22 782	42 434	56 087	34 343	9,1	0,1	2,8	9,7	1,5	163,9
18 094	21 596	30 105	36 564	27 049	15,9	0,1	2,5	5,4	0,0	166,3
17 237	20 172	31 608	39 376	27 037	13,5	0,5	5,0	6,3	0,3	169,0
21 426	29 668	62 873	81 500	50 801	20,5	0,2	0,7	6,6	0,5	170,3
18 866	23 108	39 751	50 428	33 326	10,9	0,1	1,7	6,0	0,6	168,7
19 160	22 447	33 007	39 666	28 698	13,9	2,1	9,0	5,0	0,0	176,4
15 300	20 542	37 276	59 229	32 029	16,5	0,2	2,0	5,3	0,8	168,7
21 176	24 634	32 432	38 588	28 969	5,3	0,0	3,8	4,6	0,6	164,5
15 061	16 652	22 603	41 050	23 565	10,3	0,0	4,3	6,0	0,6	155,4
19 984	25 026	33 275	35 516	29 618	8,3	0,5	7,9	8,3	4,6	166,8
16 773	19 374	30 661	43 100	27 565	9,9	0,5	2,4	5,4	0,5	167,1
26 378	28 072	32 521	35 893	30 628	3,9	1,3	11,5	6,9	0,5	163,3
12 800	14 087	22 334	27 823	19 199	12,7	0,2	3,8	6,8	0,1	170,5
18 609	21 097	29 891	33 528	25 649	12,7	0,1	1,4	11,4	0,3	170,6
13 321	16 573	23 552	25 352	19 936	15,1	0,9	1,0	6,9	0,0	175,5
15 210	16 646	21 660	24 596	19 837	5,0	0,1	3,9	8,5	0,3	164,4
13 550	20 395	50 958	61 279	33 499	15,2	0,7	0,4	5,8	0,0	171,4

Výsledky ke dni 8. 6. 2010

### Hrubá měsíční mzda a její složky, diference, placená doba podle podskupin zaměstnání KZAM-R

kraj: Jihomoravský

Podskupiny zaměstnání KZAM-R	Počet zaměstnanců přepočtený podle placených měsíců	Medián
		Kč/měs
3349 Ostatní pedagogové jinde neuvedení	25	38 435
3411 Zprostředkovatelé finančních transakcí, obchodu s cennými papíry, devizami	235	29 142
3412 Pojišťovací agenti	481	27 688
3415 Obchodní cestující, profesionální poradci v obchodě, obchodní zástupci	1 201	33 040
3416 Nákupčí	745	25 417
3417 Odhadci a zbožíznalci	66	21 616
3419 Ostatní pracovníci - obchodní zprostředkovatelé jinde neuvedení	54	33 977
3421 Obchodní agenti	1 165	26 000
3422 Odbytoví a přepravní agenti	1 161	24 091
3423 Zprostředkovatelé práce a agenti pracovních úřadů	16	31 481
3429 Ostatní obchodní agenti a makléři jinde neuvedení	62	25 084
3431 Odborné sekretářky, sekretáři	571	24 771
3433 Pracovníci v oblasti účetnictví, fakturace, rozpočetnictví, kalkulace	2 624	22 895
3434 Pracovníci v oblasti statistiky a matematiky	49	29 137
3435 Pracovníci v oblasti práce a mezd (kromě účetních)	127	27 783
3436 Referenti osobních oddělení	245	24 983
3439 Ostatní odborní administrativní pracovníci jinde neuvedení	1 830	22 250
3449 Ostatní celní a daňoví pracovníci a pracovníci v příbuzných oborech	51	23 873
3471 Aranžéři, průmysloví a komerční návrháři, bytoví architekti	57	20 602
4112 Kancelářští a manipulační pracovníci a obsluha zařízení na zpracování textu	78	18 936
4113 Pracovníci přípravy dat výpočetní techniky	195	17 097
4115 Sekretářky, sekretáři	1 309	19 767
4121 Nižší účetní	325	19 756
4122 Nižší statistici	15	21 093
4123 Nižší finanční, daňoví úředníci a úředníci v příbuzných oborech	220	25 174
4131 Úředníci ve skladech	2 034	17 733
4132 Úředníci ve výrobě (např. výrobní plánovači)	319	21 734
4133 Úředníci v dopravě a v přepravě (dispečeri, kontrolori apod.)	460	23 804
4141 Řadoví knihovníci, archiváři, evidenční pracovníci	96	17 571
4142 Poštovní doručovatelé, úředníci v třídárnách	1 675	16 820
4143 Korektoři, kódovači a pracovníci v příbuzných oborech	14	30 348
4190 Ostatní nižší úředníci jinde neuvedení	195	19 054
4211 Pokladníci (v bankách, pojišťovnách, spořitelnách, na poště)	476	21 521
4212 Úředníci na přepážkách a směnárnicích	1 162	19 936
4213 Pokladníci v obchodě, společném stravování apod.	1 243	14 712
4214 Prodavači vstupenek, jízdenek apod.	250	21 093
4215 Bookmakeři, krupiéři a úředníci sázkových kanceláří	348	18 739
4216 Inkasisté (výběrčí dluhů)	49	20 241
4222 Recepční	127	16 883
4223 Telefonisté	369	20 149
4224 Informátoři	306	22 021
5121 Pracovníci dohlížející nad obsluhujícím personálem, hospodyně	59	19 638
5122 Kuchaři	558	14 190
5123 Číšníci, servírky	229	14 013

### Hrubá měsíční mzda a její složky, diference, placená doba podle podskupin zaměstnání KZAM-R

kraj: Jihomoravský

Diference				Průměr	Vybrané složky hrubé měsíční mzdy					Placená doba
1. decil	1. kvartil	3. kvartil	9. decil		prémie a odměny	příplatky za přesčas	příplatky ostatní	náhrady	odměny za pohotovost	
Kč/měs	Kč/měs	Kč/měs	Kč/měs	Kč/měs	%	%	%	%	%	hod/měs
27 022	34 110	44 386	55 873	39 893	20,9	0,1	0,7	7,2	0,0	170,2
18 813	22 568	40 715	62 199	37 562	22,0	0,2	0,3	6,2	0,0	172,0
16 249	19 888	35 757	46 284	30 806	9,9	0,0	0,8	7,0	0,0	170,0
19 560	25 093	45 243	60 150	37 978	26,3	0,1	2,3	6,2	0,0	168,5
16 961	20 441	33 258	44 000	28 852	10,7	0,2	1,0	6,5	0,0	166,5
15 937	17 773	26 357	39 251	24 868	12,6	0,3	0,6	6,6	0,0	168,6
22 355	27 586	47 016	55 000	39 086	21,0	0,1	0,4	4,8	0,0	171,9
17 100	19 699	35 431	48 522	30 827	17,8	0,1	2,1	5,7	0,0	167,2
16 047	19 149	32 218	42 445	27 862	16,6	0,3	4,4	6,0	0,0	167,9
19 302	24 588	49 946	59 758	36 649	44,2	0,0	0,0	4,8	0,0	170,7
19 990	22 270	29 191	32 281	25 530	11,0	0,1	6,4	6,5	0,0	169,7
16 065	20 017	30 994	41 349	27 693	11,3	0,0	5,6	8,0	0,0	169,7
15 771	19 000	28 354	36 182	24 959	11,9	0,2	1,8	6,2	0,0	168,2
17 772	20 820	37 588	45 280	31 006	15,3	0,1	0,6	5,7	0,0	165,7
18 498	22 835	34 892	48 000	31 481	9,1	0,4	0,7	6,2	0,0	170,0
18 570	21 687	30 502	39 893	27 440	11,1	0,1	1,9	7,4	0,0	165,8
16 379	18 684	27 429	36 247	25 033	10,4	0,1	5,6	6,7	0,1	168,5
22 395	23 200	24 822	29 012	24 600	0,2	0,0	11,3	5,5	0,0	170,6
13 848	16 848	24 093	29 173	22 439	8,8	0,0	2,1	5,7	0,0	169,5
12 670	15 881	23 091	27 308	19 699	10,1	0,2	3,0	5,4	0,0	169,1
13 933	15 558	21 719	27 792	19 530	6,5	0,0	2,3	6,9	0,0	170,5
14 485	16 439	24 692	30 493	21 705	9,2	0,2	2,2	6,5	0,0	169,3
14 645	16 685	25 550	32 701	22 018	14,8	0,1	1,3	5,9	0,0	168,3
18 300	19 423	26 640	27 180	22 761	10,3	0,0	0,0	3,9	0,0	165,0
16 715	20 014	33 412	39 006	27 043	17,0	0,0	0,5	7,2	0,0	169,4
13 700	15 315	21 045	25 309	19 019	15,3	0,7	2,3	6,4	0,0	171,1
14 738	17 513	27 907	35 718	23 836	7,9	0,5	1,3	6,0	0,0	168,3
16 487	19 971	28 158	37 343	25 577	13,2	0,6	3,8	6,5	0,0	168,0
13 662	15 279	21 440	27 771	19 424	6,2	0,0	2,8	7,0	0,0	167,7
14 952	15 759	18 392	20 661	17 412	6,7	0,1	3,5	7,7	0,0	158,6
20 879	23 196	33 859	41 437	32 998	5,4	0,0	7,3	3,6	2,2	162,9
12 907	14 870	25 771	35 503	22 534	9,5	0,1	8,2	5,0	0,1	169,5
17 260	19 195	24 305	30 058	22 970	19,5	0,2	2,8	6,1	0,0	167,7
17 176	18 642	22 176	29 870	22 232	11,3	0,0	1,3	7,0	0,0	160,2
12 137	13 369	15 989	17 811	14 903	9,1	0,5	3,9	8,4	0,0	172,9
13 896	19 625	23 364	24 649	20 843	4,3	0,5	9,7	8,5	0,0	163,4
12 870	14 431	25 108	33 817	21 084	26,1	0,2	10,5	5,7	0,0	165,6
14 784	17 274	28 522	43 692	24 535	15,8	0,3	3,5	5,4	0,4	164,1
11 754	14 577	20 650	24 843	17 757	8,4	0,4	3,8	5,7	0,0	170,0
14 856	15 980	24 578	33 111	22 132	24,0	0,2	1,8	7,1	0,0	168,2
14 223	17 706	25 581	29 118	22 653	4,7	0,1	0,8	6,5	0,0	170,6
12 000	16 192	24 402	27 948	21 020	21,2	0,9	3,3	5,8	0,0	173,4
9 960	11 400	17 204	20 401	14 954	9,4	0,3	5,1	5,6	0,0	170,6
8 788	11 126	16 830	18 426	13 994	15,6	1,0	6,2	5,7	0,0	172,1

Výsledky ke dni 8. 6. 2010

### Hrubá měsíční mzda a její složky, diference, placená doba podle podskupin zaměstnání KZAM-R

kraj: Jihomoravský

Podskupiny zaměstnání KZAM-R	Počet zaměstnanců přepočtený podle placených měsíců	Medián
		Kč/měs
5132 Pečovatelé a pomocní ošetřovatelé v zařízeních sociální péče, v nemocnicích	88	11 697
5161 Hasiči, požárníci	88	23 433
5169 Ostatní pracovníci ochrany a ostrahy jinde neuvedení	1 724	10 770
5211 Prodavači v obchodech	5 429	14 296
5212 Předváděči zboží	15	19 540
5220 Prodavači ve stáncích a na tržištích	12	14 483
6111 Pěstitelé polních plodin	57	13 641
6112 Ovocnáři, vinaři, chmelaři a ostatní pěstitelé plodin rostoucích na stromech	58	14 643
6113 Zahradníci a pěstitelé zahradních plodin a sazenic	90	14 013
6121 Chovatelé hospodářských zvířat (kromě drůbeže a včel)	225	15 724
6122 Chovatelé drůbeže	49	12 258
6129 Ostatní chovatelé, ošetřovatelé zvířat jinde neuvedení (v rezervacích, stájích apod.)	37	15 695
6141 Dělníci pro pěstění a ošetřování lesa	59	14 192
6142 Dělníci pro těžbu dřeva (kromě obsluhy pojízdných zařízení)	89	17 828
7122 Zedníci, kameníci, omítkáři	481	18 486
7123 Betonáři, dělníci specializovaní na pokládání betonových povrchů	201	22 684
7124 Tesaři a truhláři	238	20 862
7125 Stavební montážníci	103	22 066
7126 Asfaltéři, dlaždiči	16	17 813
7129 Ostatní stavební dělníci hlavní stavební výroby a pracovníci v ostatních oborech	386	19 045
7134 Izolatéři	21	17 605
7136 Instalatéři, potrubáři, stavební zámečníci, klempíři	760	24 651
7137 Stavební a provozní elektrikáři	277	22 175
7139 Ostatní dělníci zajišťující dokončovací stavební práce a dělníci v příbuzných obor.	199	18 830
7141 Malíři a tapetáři	22	16 634
7142 Lakýrníci a pracovníci v příbuzných oborech	196	20 345
7211 Formíři a jádraři	246	19 940
7212 Svářeči, řezači plamenem a páječi	629	20 956
7213 Výrobci a opraváři výrobků a dílů z plechů	118	18 971
7214 Montéři kovových konstrukcí	42	20 426
7215 Montéři lan a zdvihacích zařízení (např. na lodích, letadlech)	41	32 351
7221 Kováři, obsluha kovacích lisů, obsluha bucharů	176	19 887
7222 Nástrojaři, kovomodeláři, kovodělníci, zámečníci	2 638	19 529
7223 Seřizovači a obsluha obráběcích strojů (kromě automatických a poloautomatických)	1 536	21 401
7224 Brusiči, leštiči a ostříči nástrojů	292	19 311
7231 Mechanici a opraváři motorových vozidel	589	20 988
7234 Mechanici a opraváři kolejových vozidel	528	22 876
7235 Mechanici a opraváři obráběcích, zemědělských strojů a průmyslového zařízení	867	22 274
7239 Ostatní mechanici a opraváři strojů a zařízení bez elektro jinde neuvedení	383	19 996
7241 Elektromechanici, opraváři a seřizovači různých typů elektrických zařízení	3 053	19 848
7242 Mechanici, opraváři a seřizovači elektrických částí aut, letadel, lodí	242	22 426
7243 Mechanici, seřizovači, opraváři elektronických zařízení	251	19 331
7244 Telefonní a telegrafní mechanici, montéři a opraváři	21	21 853
7246 Montéři a opraváři silnoproudých elektrických vedení	228	22 637



### Hrubá měsíční mzda a její složky, diference, placená doba podle podskupin zaměstnání KZAM-R

kraj: Jihomoravský

Diference				Průměr	Vybrané složky hrubé měsíční mzdy					Placená doba
1. decil	1. kvartil	3. kvartil	9. decil		prémie a odměny	příplatky za přesčas	příplatky ostatní	náhrady	odměny za pohotovost	
Kč/měs	Kč/měs	Kč/měs	Kč/měs	Kč/měs	%	%	%	%	%	hod/měs
9 502	10 197	12 911	14 073	11 723	0,2	0,1	4,1	6,6	0,0	165,2
14 716	19 032	27 216	30 100	22 841	6,8	1,4	14,8	10,6	4,8	167,0
8 921	9 356	13 229	16 253	12 058	6,6	1,3	6,0	5,7	0,0	171,8
10 771	12 284	16 663	20 476	15 341	10,4	0,2	4,0	7,5	0,0	170,5
11 783	15 713	33 270	36 024	22 698	31,6	0,0	1,6	7,7	0,0	170,7
11 313	13 151	15 701	17 625	14 704	19,1	0,1	3,5	8,4	0,0	168,1
10 872	12 311	15 240	18 740	14 582	9,2	0,9	3,7	8,2	0,0	175,7
11 712	12 675	15 381	19 436	15 062	9,4	0,5	0,2	5,8	0,0	173,3
11 311	12 660	15 612	18 241	14 547	8,2	1,5	2,2	5,4	0,1	176,2
12 557	13 754	18 056	21 736	16 375	6,4	0,8	7,9	8,0	0,0	185,0
10 080	11 198	13 236	15 730	12 417	16,5	0,6	4,7	7,8	0,0	178,6
10 800	13 020	18 728	19 584	15 688	12,9	1,0	3,3	9,1	0,3	173,3
10 629	11 666	16 793	18 472	14 584	8,9	0,1	0,3	11,8	0,0	171,4
14 119	15 400	22 771	27 243	19 196	5,6	0,5	1,1	20,9	0,0	171,1
13 892	15 956	21 756	25 170	19 311	14,3	1,7	0,8	15,5	0,1	174,2
15 691	18 420	26 357	30 003	23 003	11,5	0,8	1,1	12,8	0,0	172,3
15 229	17 067	25 680	30 008	21 709	13,6	2,7	0,9	15,1	0,0	175,7
15 316	18 313	26 449	30 936	22 935	12,8	2,0	1,4	10,5	0,4	177,6
13 681	16 399	20 173	21 953	17 940	27,3	0,3	1,0	25,8	0,0	171,2
13 602	16 246	22 337	25 451	19 625	12,2	1,9	0,7	17,1	0,2	169,5
11 103	14 528	20 707	28 590	18 454	19,9	0,9	0,0	16,2	0,0	171,3
16 773	19 880	28 185	32 582	24 593	13,9	1,3	1,9	8,6	2,3	171,6
15 988	18 329	25 489	29 804	22 379	8,0	1,2	4,4	8,8	1,5	166,2
16 177	17 050	20 866	24 267	19 522	13,8	0,3	0,1	25,1	0,0	160,0
14 083	14 436	19 742	24 689	17 769	9,6	2,0	1,9	10,7	0,0	174,7
14 636	16 838	23 819	27 737	20 651	12,9	1,4	7,4	7,6	0,1	170,8
16 067	17 821	21 789	23 744	20 022	8,9	0,9	17,4	6,8	0,0	166,6
15 659	18 259	24 494	28 363	21 865	12,1	1,2	8,3	7,7	0,1	168,9
13 029	14 757	22 745	25 654	19 185	16,5	0,5	2,0	8,4	0,0	166,3
14 519	15 707	24 684	27 379	20 954	10,7	1,3	5,0	7,2	1,1	172,5
25 058	28 859	35 370	38 031	32 061	12,5	3,4	6,2	6,7	5,7	195,9
12 140	16 411	22 716	25 162	19 501	15,6	1,0	6,8	9,6	0,0	166,7
14 310	16 426	22 907	27 209	20 249	12,0	1,5	5,0	8,0	0,6	170,4
16 335	18 771	25 829	29 935	22 446	10,0	1,4	4,4	7,0	0,1	170,8
13 576	16 692	23 670	28 625	20 287	10,9	1,6	7,4	7,2	0,0	170,3
15 599	17 960	24 466	28 119	21 569	18,6	0,7	2,1	7,2	0,5	171,7
19 308	20 939	25 505	27 473	23 330	7,8	0,8	8,2	7,3	0,2	163,6
15 525	18 222	28 573	33 070	23 629	15,9	1,3	5,7	7,1	0,3	171,5
13 012	15 709	23 266	26 921	20 282	10,5	1,1	5,6	6,0	0,3	169,9
12 891	15 487	25 038	32 355	21 680	10,2	1,1	5,2	6,9	0,9	169,9
18 801	20 398	24 620	28 358	23 082	10,7	0,5	7,7	7,0	0,4	165,0
13 941	16 291	24 984	32 131	21 231	11,8	1,1	3,6	5,8	2,0	166,9
17 548	18 629	24 107	46 566	25 107	13,8	0,9	1,0	6,4	1,3	168,3
17 434	20 447	25 481	28 536	23 181	7,8	0,9	4,2	6,9	1,4	168,4

Výsledky ke dni 8. 6. 2010

### Hrubá měsíční mzda a její složky, diference, placená doba podle podskupin zaměstnání KZAM-R

kraj: Jihomoravský

Podskupiny zaměstnání KZAM-R	Počet zaměstnanců přepočtený podle placených měsíců	Medián
		Kč/měs
7247 Montéři a opraváři slaboproudých elektrických vedení	272	15 585
7311 Výrobci, mechanici a opraváři přesných přístrojů a zařízení	132	23 593
7321 Výrobci hrnčířského, porcelánového zboží, žáruvzdorných výrobků, brus.kotoučů	483	22 041
7324 Malíři skla a keramiky a pracovníci v příbuzných oborech (vč. výrobců zrcadel)	26	20 107
7341 Tiskaři, sazeči (kromě obsluhy tiskárenských strojů)	21	25 136
7345 Knihvazači a pracovníci v příbuzných oborech	24	13 159
7346 Sítotiskaři, deskotiskaři a textilní tiskaři	36	15 606
7411 Zpracovatelé masa, ryb vč. uzeneňů a konzervovačů masa a ryb	268	18 404
7412 Zpracovatelé pekárenských a cukrářských výrobků	566	13 887
7414 Konzervovači ovoce, zeleniny a příbuzných produktů	116	12 325
7419 Ostatní zpracovatelé - výrobci potravinářských výrobků jinde neuvedení	93	15 343
7421 Impregnační a úpraváři dřeva	43	15 824
7422 Umělečtí truhláři, řezbáři, výrobci a opraváři výrobků ze dřeva vč. opravářů	271	19 502
7423 Seřizovači a seřizovači-obsluhovači dřevoobráběcích strojů	54	20 518
7431 Kvalifikovaní dělníci připravující přírodní vlákno pro další zpracování	100	9 977
7432 Přadláci, ruční tkalci, pletaři a jiní výrobci ručně vyráběných tkanin	58	16 191
7436 Švadleny, vyšivači a pracovníci v příbuzných oborech	53	15 086
7437 Čalouníci a pracovníci v příbuzných oborech (včetně autočalouníků)	23	18 413
7439 Ostatní dělníci při výrobě textilu, oděvů a výrobků z kůže, kožešin	300	14 070
7442 Obuvníci, včetně opravářů obuvi (kromě strojních obuvníků)	61	13 034
8111 Obsluha důlního zařízení a razících štítů	95	22 990
8112 Obsluha zařízení pro úpravu rudných a nerudných surovin	29	18 054
8113 Vrtaři, jeřábníci při ropných nebo plynových vrtech a dělníci v příbuzných oborech	203	26 437
8122 Obsluha zařízení ve slévárenství (taviči, slévači)	509	19 955
8123 Obsluha zařízení na tepelné zpracování kovů	125	21 026
8125 Obsluha zařízení na tváření kovů ve válcovnách	184	18 571
8131 Obsluha pecí na výrobu skla a keramiky	120	26 102
8139 Obsluha ostatních zařízení na výrobu skla a keramiky	551	26 854
8141 Obsluha pily a jiného zařízení na zpracování dřeva	146	16 053
8149 Obsluha ostatních zařízení na zpracování dřeva a v papírnách jinde neuvedená	117	15 220
8159 Obsluha ostatních zařízení při chemické výrobě jinde neuvedená	142	18 220
8161 Obsluha zařízení při výrobě a rozvodu elektřiny	116	26 933
8162 Obsluha parních turbín, ohřivačů a motorů	203	19 915
8163 Obsluha zařízení při úpravě, čištění a rozvodu vody	378	19 672
8171 Obsluha automatických nebo poloautomatických montážních linek	374	16 782
8172 Obsluha průmyslových robotů	39	16 839
8180 Obsluha strojů a zařízení pro práce na železničním svršku	65	24 102
8211 Obsluha automatických nebo poloautomatických obráběcích strojů (kromě 722)	846	20 898
8212 Obsluha strojů na výrobu maltovin, vápna, cementu, prefabrikátů	175	22 201
8223 Obsluha strojů při konečné úpravě a nanášení ochranných povlaků	144	19 586
8231 Obsluha strojů na výrobu pryžových výrobků (např. obuvi, pneumatik)	679	16 839
8232 Obsluha strojů na výrobu plastových výrobků (vč. laminování)	320	18 857
8240 Obsluha automatických nebo poloautomatických dřevoobráběcích strojů	37	16 998
8251 Obsluha tiskárenských strojů	207	22 382

### Hrubá měsíční mzda a její složky, diferenciace, placená doba podle podskupin zaměstnání KZAM-R

kraj: Jihomoravský

Diferenciace				Průměr	Vybrané složky hrubé měsíční mzdy					Placená doba
1. decil	1. kvartil	3. kvartil	9. decil		prémie a odměny	příplatky za přesčas	příplatky ostatní	náhrady	odměny za pohotovost	
Kč/měs	Kč/měs	Kč/měs	Kč/měs	Kč/měs	%	%	%	%	%	hod/měs
14 425	14 946	17 101	24 434	19 235	21,9	0,7	0,6	6,1	0,6	174,2
18 087	19 950	27 467	31 221	24 513	10,9	1,1	2,9	9,1	0,7	168,7
16 540	19 598	24 727	27 257	22 030	14,0	0,4	4,8	11,8	0,2	165,8
16 312	17 578	27 278	29 155	22 310	26,7	1,0	10,5	7,4	0,1	162,6
20 788	21 474	27 784	29 423	24 239	10,3	4,2	6,4	6,5	0,0	175,5
8 058	9 552	15 938	20 195	14 712	7,2	0,1	13,6	4,5	0,0	170,4
10 095	14 335	17 251	18 264	15 149	25,4	0,1	0,0	7,8	0,0	169,7
15 468	17 050	20 691	23 434	19 035	18,0	0,5	2,7	8,5	0,0	168,0
11 016	12 534	15 077	16 745	14 043	14,5	1,5	10,0	6,8	0,0	173,8
11 357	11 591	13 965	16 483	13 172	11,4	1,0	2,2	6,1	0,0	165,4
13 138	14 107	17 609	19 367	15 913	7,4	0,3	6,3	7,3	0,0	171,0
12 648	14 000	18 864	28 703	17 992	33,8	0,0	0,4	4,5	0,0	166,0
13 978	16 307	22 283	25 021	19 542	14,7	0,4	4,9	6,9	0,0	169,4
15 592	18 163	22 254	23 835	20 114	37,0	2,5	7,6	4,8	0,0	184,3
7 211	9 187	12 600	16 392	10 890	9,0	0,3	1,1	10,1	0,0	161,2
14 796	15 645	17 256	18 736	16 664	11,3	0,6	4,9	5,9	0,0	168,2
9 251	12 559	16 139	17 215	14 069	9,4	0,1	13,1	4,3	0,0	163,6
15 972	16 474	20 538	22 016	18 624	16,0	0,8	9,6	7,8	0,0	168,2
13 106	13 428	14 730	15 294	14 167	10,1	0,5	4,4	7,0	0,0	167,3
10 292	10 867	15 840	23 845	14 601	13,9	2,1	2,0	6,0	0,0	179,1
19 786	21 412	26 811	30 805	24 011	18,6	1,0	2,7	8,1	0,0	175,6
15 662	16 655	21 000	24 605	19 005	20,2	0,3	1,4	7,7	0,0	162,7
19 686	23 365	32 194	36 084	27 545	16,8	0,1	6,4	11,6	0,7	162,4
13 724	15 926	24 028	27 285	20 398	15,4	1,8	11,2	5,5	0,0	176,7
15 341	17 517	23 730	28 534	21 394	8,8	1,8	15,8	5,3	0,4	173,3
15 224	16 839	21 346	25 343	19 750	1,1	2,4	20,2	4,2	0,2	176,6
19 810	23 422	29 168	30 034	25 846	18,6	0,4	16,2	8,4	0,1	162,2
19 073	21 591	29 602	32 229	26 119	26,4	0,2	10,0	12,0	0,0	163,0
12 783	13 825	18 356	21 284	16 721	12,6	1,0	2,5	5,9	0,0	172,4
12 844	13 632	16 799	17 829	15 284	3,7	1,2	2,9	3,8	0,0	169,1
12 195	15 362	26 686	29 660	20 405	14,6	0,4	16,5	9,6	0,1	163,4
21 116	23 095	32 318	35 181	27 737	6,1	0,3	23,6	5,0	0,9	159,0
12 173	16 063	26 173	30 064	21 135	7,5	1,8	15,0	6,9	0,3	171,6
15 434	17 253	23 099	26 695	20 350	14,6	0,8	9,3	5,5	1,1	167,2
13 875	15 232	18 050	19 697	16 889	13,2	0,7	2,6	6,5	0,0	169,8
14 158	15 089	19 606	20 081	17 335	15,2	0,3	0,9	6,5	0,0	160,7
20 315	22 283	25 926	30 465	24 419	9,0	2,6	2,0	13,4	3,0	174,9
14 693	17 524	25 869	33 885	22 679	13,6	1,5	4,9	6,5	0,0	172,0
15 914	18 289	27 236	30 604	22 896	9,6	0,3	6,2	13,5	0,7	164,1
14 952	16 516	22 546	24 793	19 842	11,2	1,7	5,2	8,0	0,0	170,0
14 215	15 074	18 685	21 189	17 272	6,9	3,4	4,6	6,6	0,0	172,9
13 551	16 166	22 372	25 710	19 669	14,1	1,1	2,2	8,1	0,0	176,4
11 740	14 127	24 071	31 579	19 308	6,8	3,4	3,9	7,3	0,0	176,0
15 008	17 341	30 471	41 555	24 893	11,0	2,8	9,4	6,5	0,0	173,5

Výsledky ke dni 8. 6. 2010

**Hrubá měsíční mzda a její složky, diference, placená doba  
podle podskupin zaměstnání KZAM-R**

kraj: Jihomoravský

Podskupiny zaměstnání KZAM-R	Počet zaměstnanců přepočtený podle placených měsíců	Medián
		Kč/měs
8254 Obsluha kopírovacích strojů	19	16 825
8262 Obsluha tkacích a pletacích strojů	191	18 528
8264 Obsluha strojů na bělení, barvení, čištění, praní, žehlení textilu	250	14 796
8269 Obsluha ostatních strojů na výrobu textilních, kožšinových a kožených výrobků	301	14 137
8273 Obsluha strojů na mletí zrn a koření	72	17 029
8274 Obsluha strojů na zpracování mouky, výrobu pečiva, čokolády a cukrovinek	677	17 481
8281 Montážní dělníci montující mechanická zařízení (stroje, vozidla)	1 314	16 785
8282 Montážní dělníci montující elektrická zařízení	1 436	18 826
8283 Montážní dělníci montující elektronická zařízení	800	16 016
8284 Montážní dělníci montující výrobky z kovů, pryže a plastů	988	14 448
8285 Montážní dělníci montující výrobky ze dřeva a podobných materiálů	80	17 986
8287 Montážní dělníci montující výrobky z kombinovaných materiálů	163	17 020
8290 Obsluha jiných stacionárních zařízení a ostatní montážní dělníci	565	16 015
8311 Strojvedoucí	739	30 833
8313 Dělníci zabezpečující sestavování vlaků (brzdaři, výhybkáři)	552	22 878
8321 Řidiči osobních a malých dodávkových automobilů, taxikáři	186	19 450
8323 Řidiči autobusů, trolejbusů a tramvají	1 904	23 241
8324 Řidiči nákladních automobilů a tahačů	1 949	18 571
8326 Řidiči speciálních vozidel	243	22 666
8331 Obsluha zemědělských a lesních strojů	265	16 234
8332 Obsluha zemních a příbuzných strojů	256	20 301
8333 Obsluha jeřábů, zdvihacích a podobných manipulačních zařízení	396	16 229
8334 Obsluha vysokozdvížných a ostatních motorových vozíků	1 084	18 269
9132 Pomocníci a uklízeči v kancelářích, hotelích, nemocnicích a jiných zařízeních	1 614	10 767
9141 Domovníci, správci domu	107	12 128
9151 Poslíčci, nosiči zavazadel a doručovatelé	15	25 979
9152 Vrátní, hlídači, uváděči a šatnářky	601	11 258
9161 Sběrači odpadků, popeláři	165	17 161
9162 Metaři, čistíči záchodků, žump, kanálů a podobných zařízení	56	19 755
9211 Pomocní a nekvalifikovaní dělníci v zemědělství	42	13 859
9312 Pomocní a nekvalifikovaní dělníci na stavbách a údržbě silnic, přehrad	47	21 510
9313 Pomocní a nekvalifikovaní dělníci na stavbách budov	40	17 003
9321 Pomocní a nekvalifikovaní montážní a manipulační dělníci	1 210	15 258
9322 Ruční baliči a pytlovači	78	15 329
9323 Dělníci nádvorní skupiny (pomocní montéři)	267	14 156
9333 Vazači a nosiči břemen, přístavní dělníci (dokaři)	76	15 918
9339 Pomocní a nekvalifikovaní pracovníci v dopravě, ve skladech, v telekomunikacích	1 479	15 293

### Hrubá měsíční mzda a její složky, diference, placená doba podle podskupin zaměstnání KZAM-R

kraj: Jihomoravský

Diference				Průměr	Vybrané složky hrubé měsíční mzdy					Placená doba
1. decil	1. kvartil	3. kvartil	9. decil		prémie a odměny	příplatky za přesčas	příplatky ostatní	náhrady	odměny za pohotovost	
Kč/měs	Kč/měs	Kč/měs	Kč/měs	Kč/měs	%	%	%	%	%	hod/měs
11 858	14 600	19 214	21 484	16 742	1,3	1,2	1,6	5,9	0,0	167,4
15 200	17 238	19 267	20 525	18 135	16,7	1,5	9,1	9,1	0,0	177,2
10 883	11 891	16 402	18 694	14 514	11,6	0,4	5,9	9,1	0,0	163,3
11 797	13 113	15 202	16 405	14 182	14,9	1,2	14,9	4,5	0,0	168,4
12 482	14 262	20 483	22 909	17 250	18,4	1,7	5,5	8,6	0,0	182,2
11 999	14 898	20 450	24 239	17 913	24,1	2,3	10,3	7,4	0,0	176,7
13 152	14 076	21 081	33 416	20 238	11,1	1,2	5,0	8,1	0,0	171,4
14 403	16 756	21 421	25 631	19 524	20,2	0,9	4,1	5,7	0,0	166,6
12 990	14 160	18 498	20 803	16 741	11,6	1,5	2,1	6,8	0,0	169,8
11 194	12 767	15 949	17 966	14 708	8,6	0,7	3,7	4,7	0,0	167,7
15 272	16 496	19 454	21 049	18 447	6,3	0,9	4,3	3,8	0,0	177,4
13 426	15 404	19 765	22 817	17 839	7,3	2,0	3,4	6,1	0,8	180,2
13 645	14 305	18 347	20 421	16 680	10,2	1,0	3,9	7,4	0,0	164,8
27 581	29 477	32 471	33 986	30 594	3,2	1,5	13,7	10,0	0,0	162,9
20 884	21 865	24 237	26 277	23 097	3,3	0,9	13,1	8,6	0,0	160,9
14 336	17 398	21 773	28 946	20 728	16,6	1,7	4,1	6,0	0,1	176,7
17 547	20 218	25 783	28 125	22 973	10,5	1,9	9,2	8,7	0,0	181,9
12 670	14 301	21 738	25 306	18 846	13,7	1,8	5,0	8,4	0,3	178,0
18 788	20 755	25 635	27 963	23 257	22,0	2,1	5,2	8,5	1,6	177,9
13 175	14 423	19 621	21 662	17 079	5,5	1,5	3,1	13,9	0,1	180,8
15 300	16 885	24 226	30 780	21 444	14,1	1,2	1,8	15,1	0,9	166,6
12 069	13 545	19 251	23 125	17 039	14,1	1,9	9,3	6,9	0,0	171,9
14 211	16 001	20 975	24 200	18 876	14,6	0,9	3,3	7,6	0,0	167,9
8 533	9 474	12 619	14 846	11 386	8,2	0,3	3,2	5,5	0,0	169,7
9 507	10 100	17 604	22 004	14 370	8,4	0,3	3,5	4,8	0,2	169,5
10 928	12 771	28 443	29 967	22 282	0,7	0,4	8,6	7,3	0,0	174,7
8 355	9 618	13 564	15 430	11 712	6,4	1,0	12,3	5,7	0,1	173,3
14 089	16 408	18 843	20 176	17 499	26,8	1,3	9,2	9,3	1,0	172,3
15 365	17 461	21 518	23 251	19 417	16,9	1,4	4,8	7,8	2,1	167,6
10 208	12 049	16 784	19 684	14 595	6,3	1,0	6,0	10,0	0,0	195,2
16 973	19 334	25 134	29 856	22 406	14,4	3,6	11,1	6,4	0,9	188,9
12 629	15 084	19 977	24 322	17 832	32,5	0,2	2,1	21,0	0,1	172,3
11 242	13 203	18 648	22 151	16 185	10,3	1,0	4,9	6,9	0,0	171,1
12 507	13 687	18 020	19 284	16 181	17,0	0,6	2,8	6,8	0,0	166,3
9 409	10 894	17 170	19 149	14 025	7,5	2,1	8,6	6,7	0,0	171,3
11 643	14 220	16 997	18 754	15 566	9,0	1,6	2,3	6,4	0,0	172,4
11 958	13 328	18 439	21 368	16 162	14,7	0,7	3,0	7,0	0,2	168,8

Výsledky ke dni 8. 6. 2010

**Průměrná měsíční odpracovaná a neodpracovaná doba zaměstnanců  
podle podskupin zaměstnání KZAM-R**

kraj: Jihomoravský

Podskupiny zaměstnání KZAM-R	Počet zaměstnanců přečtený podle eviden. měsíců	Odpracovaná doba		Neodpracovaná doba		
		celkem	z toho přesčas	celkem	z toho	
					nemoc	dovolená
		hod/měs	hod/měs	hod/měs	hod/měs	hod/měs
1210 Ředitelé a prezidenti velkých organizací, podniků	293	154,8	0,2	12,6	0,8	9,6
1221 Ved. pracovníci v zemědělství, lesnictví, rybář. a mysliv.	121	158,4	4,2	12,6	0,7	8,7
1222 Vedoucí pracovníci v průmyslu (ve výrobě)	582	154,4	1,7	12,7	0,8	8,6
1223 Vedoucí pracovníci ve stavebnictví a zeměměřičtví	244	151,5	2,1	20,8	1,5	15,2
1224 Vedoucí pracovníci ve velkoobchodě a v maloobchodě	1 042	157,5	3,1	15,8	2,2	12,2
1225 Vedoucí pracovníci v restauracích a hotelích	22	158,1	1,7	12,3	2,6	8,2
1226 Ved. pracovníci v dopr., skladování, telekom. a na pošt. úř.	459	147,4	1,1	14,3	2,6	9,1
1227 Ved. prac. v organ.zaměřených na poskytování obch.služ.	274	154,3	0,2	15,4	2,1	10,6
1228 Ved.prac. v pečovatel., úklidových a podobných službách	72	156,2	0,2	14,4	4,1	8,1
1229 Ved. pracovních dílčích celků jinde neuved. (kult.,zdrav.)	405	160,8	4,7	12,4	1,0	8,9
1231 Vedoucí pracovníci finančních a hospodářských útvarů	477	154,6	0,8	13,4	0,9	9,5
1232 Ved. prac. personálních útvarů a útvarů průmysl. vztahů	158	154,7	0,4	12,5	0,4	8,1
1233 Vedoucí pracovníci obytných útvarů (vč. průzkumu trhu)	445	153,2	0,6	13,5	0,9	9,6
1234 Ved. prac. reklamních útvarů a útvarů pro styk s veřejností	73	154,2	2,2	13,0	0,4	9,0
1235 Vedoucí pracovníci zásobovacích útvarů	203	155,8	1,5	12,3	0,3	8,0
1236 Vedoucí pracovníci výpočetních útvarů	113	153,9	0,9	12,8	1,3	8,8
1237 Vedoucí pracovníci výzkumných a vývojových útvarů	288	154,2	0,4	14,7	1,8	10,0
1239 Vedoucí pracovníci ostatních útvarů jinde neuvedení	570	153,7	0,9	14,1	1,6	9,6
1311 Vedoucí, ředitelé v zemědělství, lesnictví, rybářství	36	158,2	0,0	12,4	2,1	7,9
1312 Vedoucí, ředitelé v průmyslu (ve výrobě)	202	154,1	1,6	12,3	0,8	8,8
1313 Vedoucí, ředitelé ve stavebnictví a zeměměřičtví	79	153,8	0,9	16,5	2,6	10,9
1314 Vedoucí, ředitelé ve velkoobchodu a maloobchodu	1 022	154,6	2,2	16,9	2,6	11,4
1315 Vedoucí, ředitelé v restauracích a hotelích	47	157,9	0,1	12,0	0,6	8,9
1316 Vedoucí v dopravě, sklad., telekomun. a na pošt. úřadech	179	147,9	0,5	14,5	2,9	8,7
1317 Ved., ředitelé v podnicích poskytujících obchodní služby	100	153,9	0,1	16,8	2,3	11,1
1318 Vedoucí, ředitelé pečovatelských, úklidových a pod. služ.	19	159,6	0,4	9,3	0,0	4,0
1319 Vedoucí, ředitelé malých organizací ostatní (kult.,zdrav.)	96	159,1	0,6	11,5	1,6	7,7
2111 Fyzikové a astronomové	35	163,9	1,7	8,3	0,5	7,5
2113 Chemici	103	153,0	0,2	12,9	1,8	7,2
2114 Geologové, geofyzici, geodeti, hydrologové apod.	120	149,1	0,3	17,0	3,2	10,9
2119 Ostatní vědci a odborníci v příbuz. oborech jinde neuved.	419	156,0	0,7	12,2	1,9	8,3
2121 Matematici a odborníci v příbuzných oborech	77	157,0	0,0	13,6	1,6	11,2
2131 Projektanti a analytici výpočetních systémů	230	155,9	1,0	14,7	1,0	10,0
2132 Programátoři	2 467	159,8	3,3	12,4	1,7	9,5
2139 Ostatní odborníci zabývající se výp. tech. jinde neuvedení	875	157,1	1,5	13,0	1,8	9,3
2141 Hlavní architekti, architekti a plánovači měst, urbanisté	21	157,8	0,0	12,8	0,0	11,3
2142 Projektanti staveb a areálů, stavební inženýři	710	150,9	0,6	16,5	2,2	12,0
2143 Projektanti elektrotechnických zařízení, elektroinženýři	464	155,9	1,6	11,6	1,1	8,3
2144 Projektanti elektronických syst. a telekomunikačních sítí	424	160,2	2,7	11,9	1,1	8,6
2145 Projektanti a konstruktéři strojních zařiz., strojní inženýři	957	157,1	2,1	11,0	0,9	7,1
2146 Chemičtí inženýři, technologové	89	155,7	2,2	13,0	1,6	7,4
2147 Důlní a hutní inženýři, technologové, metalurgové	17	140,9	2,7	21,8	4,9	10,9
2149 Ostatní architekti, projektanti, konstrukt.a techn.inženýři	438	157,1	3,3	12,8	1,2	8,0
2211 Bakteriologové, biologové, ekologové, zoologové	64	154,5	0,2	12,0	0,0	8,3

Výsledky ke dni 8. 6. 2010

**Průměrná měsíční odpracovaná a neodpracovaná doba zaměstnanců  
podle podskupin zaměstnání KZAM-R**

kraj: Jihomoravský

Podskupiny zaměstnání KZAM-R	Počet zaměstnanců přečtený podle eviden. měsíců	Odpracovaná doba		Neodpracovaná doba		
		celkem	z toho přesčas	celkem	z toho	
					nemoc	dovolená
		hod/měs	hod/měs	hod/měs	hod/měs	hod/měs
2212 Farmakologové, anatomové, biochemici, fyziolog., patolog.	25	154,0	0,1	14,4	1,4	10,8
2213 Agronomové, šlechtitelé a odborníci v příbuzných oborech	183	156,4	0,2	14,4	2,1	11,7
2221 Lékaři, ordináři (kromě zubních lékařů)	110	159,1	2,8	13,3	0,4	9,8
2224 Farmaceuti, magistři v lékárně, lékárníci	99	159,7	5,0	15,6	0,6	12,8
2311 Vědeckopedagogičtí pracovníci	3 288	158,8	0,1	12,0	0,9	10,8
2319 Ostatní učitelé na vysokých školách	158	160,4	0,0	10,5	1,7	8,8
2359 Ost.odb.pedagogičtí prac.jinde neuvedení (odb.instruktoři)	35	156,3	0,1	12,7	1,9	8,1
2411 Odborní pracov. na úseku účetnictví, financí, daní, apod.	670	156,3	1,8	12,5	1,7	7,7
2412 Odbor. pracovníci na úseku zaměstnaneckých, pers. věcí	251	155,1	0,8	12,8	3,1	7,1
2413 Odborní pracovníci v bankovníctví a pojišťovnictví	1 420	152,7	0,1	16,7	3,2	10,3
2419 Ostatní odborní pracovníci v oblasti podnikání	530	153,4	0,5	12,3	1,4	8,5
2421 Právníci, právní poradci (mimo advokacie a soudnictví)	146	151,0	0,2	16,7	2,9	9,5
2429 Ostatní odborníci v právní oblasti jinde neuvedení	12	153,1	0,0	13,9	0,7	9,4
2432 Odborní pracovníci knihoven (kromě řadových)	25	159,5	0,1	7,1	2,5	3,0
2433 Odborní pracovníci v informacích (např. vti)	41	158,0	3,7	14,2	2,6	9,4
2441 Ekonomové - vědecktí pracovníci, specialisté, experti	467	154,2	0,4	14,0	2,6	8,5
2447 Tlumočníci a překladatelé	12	159,9	2,9	11,4	0,0	7,4
2451 Spisovatelé, autoři, kritikové, novináři, redaktoři	140	156,4	0,0	14,1	2,1	9,6
2452 Sochaři, malíři, umělečtí restaurátoři, grafici a výtvarníci	36	157,0	0,6	13,4	4,6	8,0
2455 Režiséři, scenáristé, dramaturgové divadla, filmu, rozhlasu	24	146,8	0,3	19,3	5,1	11,9
2470 Odborní administrativní pracovníci jinde neuvedení	896	154,5	0,6	15,4	3,1	10,3
3111 Technici ve fyzikálních a příbuzných oborech	101	153,9	1,2	13,2	1,7	6,2
3112 Stavební technici	880	149,7	1,9	18,8	1,9	13,5
3113 Elektrotechnici	969	152,8	4,1	13,2	2,5	7,8
3114 Elektronici a technici v radiokomunikacích a telekomunik.	425	160,0	5,0	10,9	2,5	6,5
3115 Strojírenští technici	1 822	154,4	4,6	13,6	2,6	6,3
3116 Chemičtí technici	140	150,4	1,7	13,9	0,8	8,7
3117 Důlní a hutní technici	137	149,6	2,1	14,3	0,0	8,5
3118 Technici v kartografii, kresličtí a zeměměřičtí	361	153,1	1,1	13,2	2,7	6,4
3119 Ostatní techničtí pracovníci jinde neuvedení	2 464	156,5	2,8	12,5	2,0	7,8
3121 Poradci ve výpočetní technice	439	154,9	1,6	15,4	1,8	10,7
3122 Operátoři a obsluha výpočetní techniky	442	155,9	1,7	12,8	1,7	9,2
3123 Operátoři průmyslových robotů, nc strojů	199	166,0	13,4	10,2	1,8	5,2
3129 Ostatní technici ve výpočetní technice jinde neuvedení	87	156,9	2,1	11,7	1,6	7,5
3132 Obsluha zařiz. pro záznam zvuku, obrazu, operátoři kamery	87	152,7	0,3	11,8	2,9	7,0
3133 Obsluha vysílacího a telekomunikačního zařízení	89	140,6	0,4	14,6	5,8	7,8
3151 Kolaudační technici a technici protipožární ochrany	33	151,3	2,8	15,5	1,2	10,4
3152 Bezpečnostní tech.a tech. pro kontrolu zdravotní nezávad.	568	155,2	2,7	11,9	2,6	6,3
3160 Technici železničního provozu	784	150,0	6,2	13,2	2,0	7,9
3211 Technici a laboranti v oblasti biologie a v příbuz. oborech	336	156,7	0,8	13,8	2,8	8,4
3212 Technici v agronomii, v lesnictví a v zemědělství	369	156,5	0,2	14,2	2,2	9,3
3228 Farmaceutičtí asistenti	80	160,8	5,5	14,7	1,5	11,0
3231 Ošetřovatelé, všeobecné zdravotní sestry	152	147,5	0,9	16,9	1,1	12,1
3342 Pedagogové v oblasti dalšího vzdělávání	23	157,0	3,9	14,3	3,7	5,8

Výsledky ke dni 8. 6. 2010

**Průměrná měsíční odpracovaná a neodpracovaná doba zaměstnanců  
podle podskupin zaměstnání KZAM-R**

kraj: Jihomoravský

Podskupiny zaměstnání KZAM-R	Počet zaměstnanců přepracovaný podle eviden. měsíců	Odpracovaná doba		Neodpracovaná doba		
		celkem	z toho přesčas	celkem	z toho	
					nemoc	dovolená
		hod/měs	hod/měs	hod/měs	hod/měs	hod/měs
3349 Ostatní pedagogové jinde neuvedení	26	150,2	0,3	19,9	4,3	10,6
3411 Zprostředkovatelé finanč. transakcí, obchodu s cen. papíry	241	156,0	0,0	16,0	4,2	8,6
3412 Pojišťovací agenti	495	153,0	0,2	17,0	4,8	9,4
3415 Obchodní cestující, prof. poradci v obchodě, obch.zástupci	1 225	154,1	0,6	14,4	3,0	9,2
3416 Nákupčí	755	152,4	1,1	14,2	1,9	8,6
3417 Odhadci a zbožiznalci	67	156,3	1,0	12,2	0,9	7,8
3419 Ostatní pracovníci - obchodní zprostředkovatelé jinde n.	55	160,3	2,0	11,6	2,8	8,0
3421 Obchodní agenti	1 191	152,6	0,6	14,7	3,1	8,4
3422 Odbytoví a přepravní agenti	1 190	152,6	2,7	15,2	3,5	8,5
3423 Zprostředkovatelé práce a agenti pracovních úřadů	17	152,7	0,0	18,0	7,9	8,5
3429 Ostatní obchodní agenti a makléři jinde neuvedení	63	155,1	0,6	14,5	2,4	8,4
3431 Odborné sekretářky, sekretáři	582	155,1	0,2	14,5	2,8	9,8
3433 Prac. v oblasti účetnictví,fakturace,rozpočet., kalkulace	2 665	155,3	1,0	13,0	2,1	7,7
3434 Pracovníci v oblasti statistiky a matematiky	49	151,6	0,2	14,2	2,3	8,6
3435 Pracovníci v oblasti práce a mezd (kromě účetních)	129	157,6	3,0	12,3	1,7	7,2
3436 Referenti osobních oddělení	248	151,8	0,3	14,0	2,0	8,7
3439 Ostatní odborní administrativní pracovníci jinde neuvedení	1 860	154,8	0,5	13,7	2,3	8,9
3449 Ostatní celní a daňoví pracovníci a prac. v příb. oborech	51	157,8	0,0	12,8	1,2	5,9
3471 Aranžéři, průmysloví a komerční návrháři,bytoví architekti	59	154,1	0,0	15,4	5,1	7,9
4112 Kancelářští pracovníci a obsluha zařiz. na zpracování textu	79	156,4	1,6	12,7	1,7	7,2
4113 Pracovníci přípravy dat výpočetní techniky	200	154,5	0,1	16,0	4,0	9,9
4115 Sekretářky, sekretáři	1 340	153,9	0,9	15,4	3,4	8,8
4121 Nižší účetní	330	154,9	0,5	13,3	1,7	8,4
4122 Nižší statistici	15	156,6	0,0	8,4	0,0	6,0
4123 Nižší finanční, daňoví úředníci a úředníci v příb. oborech	227	150,4	0,0	19,0	4,0	9,4
4131 Úředníci ve skladech	2 079	156,0	3,7	15,0	3,3	8,7
4132 Úředníci ve výrobě (např. výrobní plánovači)	325	153,4	2,8	14,8	3,0	7,2
4133 Úředníci v dopravě a v přepravě (dispečeri, kontr. apod.)	477	151,1	3,0	16,8	5,0	8,8
4141 Řadoví knihovníci, archiváři, evidenční pracovníci	98	153,7	0,0	14,1	3,8	7,7
4142 Poštovní doručovatelé, úředníci v třídárnách	1 741	138,7	0,4	19,8	5,8	10,4
4143 Korektoři, kódovači a pracovníci v příbuzných oborech	15	150,5	0,1	12,3	6,1	3,5
4190 Ostatní nižší úředníci jinde neuvedení	203	154,0	0,6	15,5	4,3	6,5
4211 Pokladníci (v bankách, pojišťov., spořitelnách, na poště)	485	152,3	1,2	15,3	2,7	10,0
4212 Úředníci na přepážkách a směnárníci	1 198	142,5	0,0	17,7	4,6	10,3
4213 Pokladníci v obchodě, společném stravování apod.	1 290	153,2	2,3	19,6	6,1	12,2
4214 Prodavači vstupenek, jízdenek apod.	256	146,7	3,3	16,7	3,6	11,4
4215 Bookmakeři, krupiéři a úředníci sázkových kanceláří	354	154,0	1,0	11,6	2,4	8,0
4216 Inkasisté (výběrčí dluhů)	51	145,2	2,6	18,7	7,6	9,3
4222 Recepční	129	156,0	2,2	13,9	2,9	8,8
4223 Telefonisté	385	149,5	0,9	18,8	6,1	9,0
4224 Informátoři	319	151,7	0,8	18,8	6,7	9,8
5121 Pracovníci dohlížející nad obsluh. personálem, hospodyně	60	163,0	5,0	10,3	2,2	6,5
5122 Kuchaři	575	155,4	1,8	15,1	4,6	8,3
5123 Čišníci, servírky	235	158,4	5,8	13,6	3,6	9,1



Výsledky ke dni 8. 6. 2010

**Průměrná měsíční odpracovaná a neodpracovaná doba zaměstnanců  
podle podskupin zaměstnání KZAM-R**

kraj: Jihomoravský

Podskupiny zaměstnání KZAM-R	Počet zaměstnanců přečtený podle eviden. měsíců	Odpracovaná doba		Neodpracovaná doba		
		celkem	z toho přesčas	celkem	z toho	
					nemoc	dovolená
		hod/měs	hod/měs	hod/měs	hod/měs	hod/měs
5132 Pečovatelé a pomoc. ošetřovat. v zařiz.soc. péče, v nemoc.	91	145,8	0,7	19,5	5,6	10,1
5161 Hasiči, požárníci	88	150,5	5,9	16,5	0,0	13,4
5169 Ostatní pracovníci ochrany a ostrahy jinde neuvedení	1 768	158,4	3,6	13,2	3,7	8,0
5211 Prodavači v obchodech	5 615	152,4	1,3	18,1	5,2	10,9
5212 Předváděči zboží	15	156,4	0,0	14,2	2,8	10,7
5220 Prodavači ve stáncích a na tržištích	13	149,7	0,6	18,4	4,9	12,8
6111 Pěstitelé polních plodin	60	153,5	5,4	22,0	8,1	8,5
6112 Ovocnáři, vinaři, a ostatní pěst. plodin rost. na stromech	60	155,7	4,8	17,4	6,5	5,7
6113 Zahradníci a pěstitelé zahradních plodin a sazenic	95	157,8	8,9	18,3	8,3	5,4
6121 Chovatelé hospodářských zvířat (kromě drůbeže a včel)	233	164,5	11,4	20,0	6,5	12,3
6122 Chovatelé drůbeže	50	160,4	8,1	17,7	5,5	10,6
6129 Ostatní chovatelé, ošetřovatelé zvířat jinde neuvedení	38	162,3	3,6	10,9	1,7	5,7
6141 Dělníci pro pěstění a ošetřování lesa	63	147,6	0,7	23,7	8,6	9,2
6142 Dělníci pro těžbu dřeva (kromě obsluhy pojízdných zařiz.)	93	145,7	1,5	25,3	7,3	10,1
7122 Zedníci, kameníci, omítkáři	515	137,5	9,8	35,8	9,5	18,3
7123 Betonáři, děl.specializovaní na pokládání beton. povrchů	214	141,4	4,6	30,5	9,7	14,5
7124 Tesaři a truhláři	258	138,6	13,1	36,0	10,5	17,3
7125 Stavební montážníci	113	146,0	10,4	30,7	12,9	12,6
7126 Asfaltěři, dlaždiči	18	101,1	1,6	70,0	20,9	33,2
7129 Ostatní stavební děl. stav. výroby a prac. v ost. oborech	425	126,0	9,7	42,2	13,1	21,3
7134 Izolatěři	26	120,7	3,2	50,5	19,1	15,7
7136 Instalatěři, potrubáři, stavební zámečníci, klempíři	788	150,0	7,2	21,4	5,5	10,0
7137 Stavební a provozní elektrikáři	282	149,3	6,7	16,7	2,9	8,4
7139 Ostatní dělníci zajišťující dokončovací stavební práce	209	123,4	1,5	36,5	7,5	22,0
7141 Malíři a tapetáři	24	143,9	9,0	30,3	12,3	10,4
7142 Lakýrníci a pracovníci v příbuzných oborech	205	151,0	8,0	19,5	6,1	6,6
7211 Formíři a jádraři	259	150,0	5,6	16,3	8,0	3,3
7212 Svářeči, řezači plamenem a páječi	661	148,6	6,1	20,0	7,1	6,6
7213 Výrobci a opraváři výrobků a dílů z plechů	123	147,1	2,7	19,1	5,6	8,0
7214 Montéři kovových konstrukcí	43	157,2	8,5	15,0	4,0	7,3
7215 Montéři lan a zdvihacích zařiz. (např. na lodích, letadel)	41	177,0	31,0	18,6	1,5	11,3
7221 Kováři, obsluha kovacích lisů, obsluha bucharů	183	148,8	5,6	17,6	5,2	5,3
7222 Nástrojaři, kovomodeláři, kovodělníci, zámečníci	2 727	151,7	7,8	18,4	4,9	6,9
7223 Seřizovači a obsluha obráběcích strojů	1 587	154,2	7,3	16,4	4,9	6,1
7224 Brusíči, leštiči a ostříči nástrojů	303	150,5	8,3	19,4	5,7	4,5
7231 Mechanici a opraváři motorových vozidel	606	154,5	4,5	17,0	4,1	7,9
7234 Mechanici a opraváři kolejových vozidel	541	148,3	3,8	15,2	3,7	7,7
7235 Mechanici obráběcích, zemědělských strojů a prům. zařiz.	892	154,5	7,2	16,9	4,4	8,2
7239 Ostatní mechanici a opraváři strojů a zařízení bez elektro	390	157,1	5,0	12,7	2,6	6,8
7241 Elektromech.a seřizovači různých typů elektrických zařiz.	3 143	152,8	5,9	17,0	4,4	7,7
7242 Mechanici, opraváři a seřizovači elektr. částí aut, letadel	250	148,1	2,3	16,9	5,1	7,8
7243 Mechanici, seřizovači, opraváři elektronických zařízení	258	151,1	4,6	15,8	4,2	7,9
7244 Telefonní a telegrafní mechanici, montéři a opraváři	21	155,7	6,3	12,6	0,0	8,7
7246 Montéři a opraváři silnoproudých elektrických vedení	234	153,0	4,5	15,3	4,2	7,3

Výsledky ke dni 8. 6. 2010

**Průměrná měsíční odpracovaná a neodpracovaná doba zaměstnanců  
podle podskupin zaměstnání KZAM-R**

kraj: Jihomoravský

Podskupiny zaměstnání KZAM-R	Počet zaměstnanců přečtený podle eviden. měsíců	Odpracovaná doba		Neodpracovaná doba		
		celkem	z toho přesčas	celkem	z toho	
					nemoc	dovolená
		hod/měs	hod/měs	hod/měs	hod/měs	hod/měs
7247 Montéři a opraváři slaboproudých elektrických vedení	286	151,8	4,9	22,2	8,1	11,0
7311 Výrobci, mechanici a opraváři přesných přístrojů a zařízení	137	149,0	5,2	19,7	4,2	9,5
7321 Výrobci hrnčířského, porcelán. zboží, žáruvzdor. výrobků	504	141,8	2,1	23,9	4,0	13,4
7324 Malíři skla a keramiky a pracovníci v příbuzných oborech	27	146,1	4,5	16,4	4,4	9,5
7341 Tiskaři, sazeči (kromě obsluhy tiskárenských strojů)	21	162,3	13,4	13,0	2,2	7,9
7345 Knihvazači a pracovníci v příbuzných oborech	27	143,6	5,5	27,2	18,3	4,2
7346 Sítotiskaři, deskotiskaři a textilní tiskaři	37	151,6	0,6	18,0	6,4	7,3
7411 Zpracovatelé masa, ryb vč. uzenářů a konzerv. masa a ryb	280	148,3	3,0	19,5	6,7	11,7
7412 Zpracovatelé pekárenských a cukrářských výrobků	589	155,0	8,2	18,4	5,9	10,4
7414 Konzervovači ovoce, zeleniny a příbuzných produktů	121	148,7	5,9	16,4	3,7	4,5
7419 Ostatní zpracovatelé - výrobci potravinářských výrobků	94	155,5	2,9	15,4	2,4	10,4
7421 Impregnační a úpraváři dřeva	45	152,5	0,3	13,4	4,6	5,4
7422 Uměleč. truhláři, řezbáři, výrobci a oprav.výrobků ze dřeva	280	153,0	2,8	16,3	5,2	5,6
7423 Seřizovači a seřizov.-obsluhovači dřevoobráběcích strojů	55	173,9	17,0	10,2	1,7	5,1
7431 Kvalifikovaní dělníci připravující přírodní vlákna	104	143,4	1,1	17,8	5,5	8,4
7432 Přádáči, pletaři a jiní výrobci ručně vyráběných tkanin	60	151,0	3,8	17,2	6,4	6,0
7436 Švadleny, vyšivači a pracovníci v příbuzných oborech	55	151,0	0,8	12,6	4,1	3,9
7437 Čalouníci a pracovníci v příb. oborech (vč.autočalouníků)	24	147,1	4,9	21,0	8,0	7,8
7439 Ostatní dělníci při výrobě textilu, oděvů a výrobků z kůží	315	147,8	2,8	19,4	7,7	4,1
7442 Obuvníci, vč. opravářů obuvi (kromě strojních obuvníků)	64	160,7	16,1	17,6	6,0	6,7
8111 Obsluha důlního zařízení a razících štítů	97	154,5	6,9	20,9	4,4	12,9
8112 Obsluha zařízení pro úpravu rudných a nerudných surovin	30	142,5	1,0	20,0	7,8	6,7
8113 Vrtaři, jeřábníci při ropných nebo plynových vrtech	207	139,6	1,1	22,8	3,2	16,5
8122 Obsluha zařízení ve slévárenství (taviči, slévači)	532	160,7	11,7	15,6	6,4	4,5
8123 Obsluha zařízení na tepelné zpracování kovů	129	158,6	10,8	14,3	4,5	5,7
8125 Obsluha zařízení na tváření kovů ve válcovnách	189	165,3	16,7	10,9	1,2	4,1
8131 Obsluha pecí na výrobu skla a keramiky	122	148,1	1,9	14,1	2,5	9,2
8139 Obsluha ostatních zařízení na výrobu skla a keramiky	571	137,1	1,3	25,9	3,5	14,7
8141 Obsluha pily a jiného zařízení na zpracování dřeva	151	157,7	5,8	14,4	5,0	5,6
8149 Obsluha ostatních zařiz.na zpracování dřeva a v papírnách	123	152,5	8,4	16,2	7,5	4,2
8159 Obsluha ostat. zařízení při chemické výrobě jinde neuved.	146	141,6	2,5	21,7	3,7	7,9
8161 Obsluha zařízení při výrobě a rozvodu elektřiny	117	150,8	1,7	8,3	1,4	6,1
8162 Obsluha parních turbín, ohřivačů a motorů	205	160,6	10,5	10,8	1,1	7,7
8163 Obsluha zařízení při úpravě, čištění a rozvodu vody	391	151,9	4,1	15,2	5,3	6,1
8171 Obsluha automatických nebo poloaut. montážních linek	388	153,6	4,7	16,0	5,3	6,9
8172 Obsluha průmyslových robotů	40	145,3	1,5	15,3	4,0	5,2
8180 Obsluha strojů a zařízení pro práce na železničním svršku	69	141,8	12,2	32,6	7,8	14,5
8211 Obsluha automat. nebo poloaut. obráb.strojů (kromě 722)	870	156,9	7,4	15,0	4,1	7,3
8212 Obsluha strojů na výrobu maltovin, vápna, cementu	181	138,1	1,4	26,0	5,1	14,6
8223 Obsluha strojů při konečné úpravě ochranných povlaků	150	150,5	8,8	19,1	6,5	7,2
8231 Obsluha strojů na výrobu pryžových výrobků (např. obuvi)	700	157,2	11,9	15,5	4,7	5,4
8232 Obsluha strojů na výrobu plast. výrobků (vč. laminování)	333	153,0	5,2	23,2	6,5	8,4
8240 Obsluha automat. nebo poloautom. dřevoobráběcích strojů	39	157,6	13,7	18,0	4,3	5,0
8251 Obsluha tiskárenských strojů	214	157,6	11,5	15,5	5,2	7,9

Výsledky ke dni 8. 6. 2010

**Průměrná měsíční odpracovaná a neodpracovaná doba zaměstnanců  
podle podskupin zaměstnání KZAM-R**

kraj: Jihomoravský

Podskupiny zaměstnání KZAM-R	Počet zaměstnanců přečtený podle eviden. měsíců	Odpracovaná doba		Neodpracovaná doba		
		celkem	z toho přesčas	celkem	z toho	
					nemoc	dovolená
		hod/měs	hod/měs	hod/měs	hod/měs	hod/měs
8254 Obsluha kopírovacích strojů	19	153,3	3,9	14,0	3,8	7,7
8262 Obsluha tkacích a pletacích strojů	196	156,8	8,5	20,1	3,9	7,8
8264 Obsluha strojů na bělení, barvení, čištění, praní, žehlení	257	143,0	2,2	20,2	4,5	6,4
8269 Obsluha ost.strojů na výrobu textilních, kožešin. výrobků	318	151,8	6,7	16,3	8,4	4,5
8273 Obsluha strojů na mletí zrn a koření	73	163,1	14,6	18,8	4,1	12,5
8274 Obsluha strojů na zpracování mouky, výrobu pečiva	696	158,5	14,4	17,8	4,0	11,6
8281 Montážní dělníci montující mechanická zařízení (stroje)	1 362	150,9	7,3	20,3	5,5	8,4
8282 Montážní dělníci montující elektrická zařízení	1 477	151,3	4,2	15,2	4,4	8,9
8283 Montážní dělníci montující elektronická zařízení	831	151,5	6,9	18,1	5,4	8,2
8284 Montážní dělníci montující výrobky z kovů, pryže a plastů	1 035	152,9	4,3	14,6	7,1	4,5
8285 Montážní dělníci montující výrobky ze dřeva a pod. mater.	84	161,7	6,4	15,3	8,8	4,7
8287 Montážní dělníci montující výrobky z kombinovaných mat.	169	163,6	12,9	16,2	5,7	7,8
8290 Obsluha jin.stacionárních zařízení a ost. montážní dělníci	588	146,6	3,9	18,0	6,2	7,4
8311 Strojvedoucí	749	144,7	7,2	18,1	2,1	12,0
8313 Dělníci zabezpeč. sestavování vlaků (brzdaři, výhybkáři)	565	143,6	4,8	17,1	3,6	10,4
8321 Řidiči osobních a malých dodávk. automobilů, taxikáři	189	162,2	8,7	14,3	2,9	8,7
8323 Řidiči autobusů, trolejbusů a tramvajů	1 962	161,8	11,9	19,8	4,9	13,0
8324 Řidiči nákladních automobilů a tahačů	2 011	158,3	11,1	19,3	4,7	10,9
8326 Řidiči speciálních vozidel	247	161,3	12,3	16,4	2,4	10,5
8331 Obsluha zemědělských a lesních strojů	276	155,1	9,9	25,3	6,4	12,7
8332 Obsluha zemních a příbuzných strojů	274	131,7	5,7	34,6	9,5	17,2
8333 Obsluha jeřábů, zdvihacích a podob. manipulačních zařiz.	406	156,1	10,0	15,5	3,5	6,8
8334 Obsluha vysokozdvíhacích a ostatních motorových vozíků	1 114	150,3	4,4	17,6	4,0	10,0
9132 Pomocníci a uklízeči v kancelář., hotel., nemocnicích ap.	1 674	154,6	1,9	15,1	5,6	6,5
9141 Domovníci, správci domu	110	157,4	1,3	12,1	4,8	5,7
9151 Poslíčci, nosiči zavazadel a doručovatelé	15	155,6	2,9	19,3	4,3	13,4
9152 Vrátní, hlídači, uváděči a šatnářky	623	158,1	6,0	15,1	5,7	8,0
9161 Sběrači odpadků, popeláři	170	153,8	7,7	18,2	4,4	11,2
9162 Metaři, čistíči záchodků, žump, kanálů a podob. zařízení	57	152,5	6,9	15,1	1,1	7,5
9211 Pomocní a nekvalifikovaní dělníci v zemědělství	44	167,3	18,0	26,7	9,3	15,8
9312 Pomocní a nekvalifik. dělníci na stavbách a údržbě silnic	49	168,7	18,5	19,4	6,1	11,4
9313 Pomocní a nekvalifikovaní dělníci na stavbách budov	43	124,4	2,2	47,8	8,6	23,3
9321 Pomocní a nekvalifikovaní montážní a manipulační dělníci	1 268	152,8	6,8	18,0	6,5	7,2
9322 Ruční baliči a pytlavači	80	150,6	2,7	15,6	4,5	6,9
9323 Dělníci nádvoří skupiny (pomocní montéři)	275	155,7	4,3	15,5	4,9	8,9
9333 Vazači a nosiči břemen, přístavní dělníci (dokaři)	79	155,4	8,5	16,6	5,9	8,0
9339 Pomocní a nekvalif. prac. v dopr., ve skladech, v telekom.	1 531	151,1	3,3	17,6	5,4	8,9





# Dodatek

Technický popis šetření



## Dodatek – Technický popis šetření

Technický popis šetření přibližuje metodické postupy používané při zpracování podnikatelské sféry Regionální statistiky ceny práce (RSCP-PS). Popis je rozdělen do pěti kapitol: metoda výběru ekonomických subjektů, vstupní údaje, nejdůležitější sledované veličiny, dopočtové metody a definice vybraných pojmů.

### 1. Metoda výběru ekonomických subjektů

Kapitola popisuje základní soubor šetření, strukturu výběrového souboru a postup při výběru ekonomických subjektů (ES).

#### 1.1. Základní soubor

Základním souborem RSCP-PS jsou aktivní ekonomické subjekty z registru ekonomických subjektů Českého statistického úřadu (ČSÚ), které mají 10 a více zaměstnanců a přísluší do podnikatelské sféry a do institucionálních sektorů nefinančních podniků, finančních institucí nebo vládních institucí. Ekonomické subjekty, které přísluší do podnikatelské sféry, odměňují zaměstnance mzdou podle § 109, odst. 2 zákona č. 262/2006 Sb., zákoníku práce, ve znění pozdějších předpisů. Způsob odměňování se zjišťuje pomocí registru „Automatizovaného rozpočtového informačního systému“ (ARIS), který je spravován Ministerstvem financí. Registr ekonomických subjektů (RES) je detailně popsán na internetových stránkách ČSÚ ([www.czso.cz](http://www.czso.cz)).

#### 1.2. Struktura výběrového souboru

Statistické šetření RSCP-PS za 1. čtvrtletí 2010 zahrnuje 3358 ekonomických subjektů, které reprezentují přibližně 1274 tisíc zaměstnanců. Strukturu výběrového souboru RSCP-PS bez non-response (dále jen výběrový soubor) ukazují z různých pohledů pro 1. čtvrtletí 2010 následující tabulky.

Výběrový soubor RSCP podnikatelské sféry			
	RSCP-PS Celkem	RSCP-PS – kraj Jihomoravský	
		se sídlem v kraji	se sídlem mimo kraj
Počet ekonomických subjektů	3 358	348	435
Počet zaměstnanců	1 274 tisíc	82 tisíc	43 tisíc

Tabulka 1

<b>Odvětvová skladba výběrového souboru RSCP-PS – kraj Jihomoravský</b>			
<b>Kód CZ-NACE</b>		<b>Počet ekonomických subjektů</b>	
		<b>se sídlem v kraji</b>	<b>se sídlem mimo kraj</b>
A	Zemědělství, lesnictví a rybnářství	17	8
B	Těžba a dobývání	5	5
C	Zpracovatelský průmysl	141	90
D	Výroba a rozvod elektřiny, plynu, tepla	3	5
E	Zásobování vodou, činnosti související s odpady	8	3
F	Stavebnictví	27	19
G	Obchod, opravy motorových vozidel	52	109
H	Doprava a skladování	11	20
I	Ubytování, stravování a pohostinství	9	6
J	Informační a komunikační činnosti	9	39
K	Peněžnictví a pojišťovnictví	8	54
L	Činnosti v oblasti nemovitostí	8	1
M	Profesní, vědecké a technické činnosti	15	25
N	Administrativní a podpůrné činnosti	20	34
O	Veřejná správa, obrana, sociální zabezpečení		7
P	Vzdělávání	8	3
Q	Zdravotní a sociální péče	3	
R	Kulturní, zábavní a rekreační činnosti	3	5
S	Ostatní činnosti	1	2

Tabulka 2

### 1.3. Výběr

Výběr ekonomických subjektů v RSCP-PS lze charakterizovat jako jedноступňový stratifikovaný výběr. Výběrovými jednotkami jsou ekonomické subjekty, na které se v případě vybrání vztahuje zpravodajská povinnost. Statistickými jednotkami jsou zaměstnanci, kteří jsou nositeli sledovaných statistických znaků. Základní soubor (ZS) je rozdělen do oblastí (strat) podle:

- regionů (krajů),
- velikostních kategorií,
- odvětvových skupin.

Regionem se z hlediska výběru jednotek rozumí kraj ve smyslu ústavního zákona č. 347/1997 Sb. v platném znění. Ke stratifikaci výběrové opory jsou použity tři velikostní kategorie ekonomických subjektů uvedené v tabulce 3 – Velikostní kategorie pro výběr. Stratifikační třídění obsahuje dvanáct odvětvových skupin z vybraných institucionálních sektorů podnikatelské sféry.



Vymezení strat je provedeno na základě podobnosti v charakteru ekonomické činnosti a podobnosti v zaměstnanecké struktuře.

V jednotlivých oblastech ZS, vzniklých jeho rozdělením dle příslušných stratifikačních kritérií, je vybrán stanovený podíl ekonomických subjektů. Největší subjekty s 250 a více zaměstnanci jsou zařazeny do šetření všechny (výběr s pravděpodobností rovnou 1). Menší subjekty s 10 až 249 zaměstnanci jsou vybírány v jednotlivých stratech systematickým náhodným výběrem s nestejnými pravděpodobnostmi bez vracení. Pravděpodobnosti výběru se liší podle velikosti subjektu a jejich výše je určena výběrovým podílem uvedeným v tabulce 3. Výběrový soubor ekonomických subjektů s 10 až 249 zaměstnanci se obměňuje metodou rotujícího panelu s periodou rotace devět let, tzn. k plné obměně dojde za devět let.

Velikostní kategorie pro výběr		
Kategorie	Počet zaměstnanců	Výběrový podíl [%]
1	10 až 49	4,5
2	50 až 249	15
3	250 a více	100

Tabulka 3

## 2. Vstupní údaje

Kapitola popisuje sběr dat do šetření RSCP-PS, nejdůležitější vstupní údaje a používané klasifikace a číselníky.

### 2.1. Sběr dat

Ekonomické subjekty, na které se vztahuje zpravodajská povinnost, vykazují do statistického šetření RSCP-PS údaje o všech zaměstnancích v pracovním poměru. Vybraná zpravodajská jednotka předává data na Ministerstvo práce a sociálních věcí, které je orgánem vykonávajícím státní statistickou službu. Termínem pro předání dat od respondenta je 25. den měsíce následujícího po skončení sledovaného období.

Předávaná data mají formu databázových souborů a obsahují informace o zaměstnavateli a zaměstnancích. U více než 90 % respondentů je zdrojem dat pro šetření mzdový a personální systém. Datové soubory jsou předávány ve více než 90 % případů elektronickou poštou, zbylá část respondentů posílá data na disketu, případně na papírových formulářích.

Pro kontrolu a opravu dat, připravených mzdovým a personálním systémem respondenta, případně pro pořízení vstupních dat, je určen "Lokální pořizovací program ISPV 2009", který se musí před použitím nainstalovat na lokální disk.

Pořizovací program řeší i zabezpečení dat při přenosu od respondenta ke zpracovateli. Používá přitom hybridní šifrování s veřejným a privátním klíčem.

Veřejný klíč je součástí instalace pořizovacího programu, privátní klíč je uložen na interním serveru zpracovatele. Zašifovaná data se ukládají do souboru s formátem S/MIME verze 3.

Pokud se respondenti šetření chtějí vyhnout instalaci programu, je pro ně připraven "Internetový kontrolní program", přes který lze data zaslat z kteréhokoliv počítače připojeného na internet. Tento program taktéž umožňuje kontrolu dat vytvořených mzdovým systémem a jejich zabezpečený přenos ke zpracovateli pomocí certifikovaného šifrovaného komunikačního protokolu https. V tomto programu však není umožněno respondentům provádět opravy dat.

Oba programy jsou volně k dispozici na stránkách [www.ispv.cz](http://www.ispv.cz) v sekci Pro respondenty šetření.

## **2.2. Nejdůležitější vstupní údaje**

Šetření RSCP-PS se čtvrtletní periodicitou monitoruje výdělkovou úroveň a odpracovanou dobu jednotlivých zaměstnání podle klasifikace KZAM-R v České republice.

Hodinový výdělek je údaj zjišťovaný z průměrných hodinových výdělků definovaných v § 351 až § 362 zákona č. 262/2006 Sb., zákoníku práce, ve znění pozdějších předpisů. Obvykle se jedná o podíl mzdy za práci a odpracované doby za poslední čtvrtletí sledovaného období. Hodinový výdělek je krátkodobým indikátorem výdělkové úrovně.

Hrubá měsíční mzda, vypočtená z hrubé mzdy za sledované období, je druhým indikátorem, který ukazuje výdělkovou úroveň. Hrubá mzda je součtem mzdy za práci, náhrad mzdy a odměn za pracovní pohotovost, které jsou přímo sbíranými položkami. Mzda je definovaná v § 109, odst. 2 zákona č. 262/2006 Sb., zákoníku práce, ve znění pozdějších předpisů. Šetření RSCP-PS sleduje i strukturu hrubé měsíční mzdy, tj. prémie a odměny, příplatky za přesčas, ostatní příplatky, náhrady a odměny za pracovní pohotovost. Hrubá měsíční mzda a její složky se vztahují k celému sledovanému období, které zahrnuje dobu od počátku roku do konce čtvrtletí, za které se šetření provádí.

Šetření RSCP-PS dále sleduje pracovní dobu zaměstnanců. Vstupní věta o zaměstnanci obsahuje odpracovanou dobu od počátku roku a z ní počet přesčasových hodin. Odpracovaná doba u zaměstnanců odměňovaných měsíční mzdou nezahrnuje dobu svátků v jinak pracovních dnech. Věta dále obsahuje celkovou neodpracovanou dobu od počátku roku, z ní počet hodin nemoci a dovolené.

## **2.3. Klasifikace a číselníky**

RSCP-PS používá standardní statistické klasifikace a číselníky (podrobněji popsané na [www.czso.cz](http://www.czso.cz)). Použití platných statistických klasifikací je závazné jak pro orgán vykonávající státní statistickou službu, tak pro zpravodajské

jednotky, které poskytují údaje pro statistické zjišťování. Proto i RSCP-PS používá následující klasifikace a číselníky:

- KZAM-R** **Klasifikace zaměstnání;** vydáno sdělením ČSÚ č. 492/2003 Sb. ze dne 18. prosince 2003 o vydání rozšířené Klasifikace zaměstnání KZAM-R.
- CZ-ICSE** **Klasifikace postavení v zaměstnání;** vydáno sdělením ČSÚ č. 494/2003 Sb. ze dne 18. prosince 2003 o vydání Klasifikace postavení v zaměstnání.
- KKOV** **Klasifikace kmenových oborů vzdělání;** vydáno sdělením ČSÚ č. 320/2003 Sb. ze dne 9. září 2003 o zavedení Klasifikace kmenových oborů vzdělání. Poslední aktualizace byla provedena k 1. září 2008 sdělením ČSÚ č. 264/2008 Sb. ze dne 10. července 2008 o aktualizaci Klasifikace kmenových oborů vzdělání.
- LAU 1** **Číselník okresů;** od 1. ledna 2008 je systém statistické klasifikace územních struktur v České republice rozdělen, v souladu se systémem Eurostatu, na dvě části: klasifikace CZ-NUTS, systém LAU (Local Administrative Units). Z hlediska statistiky mají LAU závazný charakter. Jednotky LAU 1 (**dřívější NUTS 4**) jsou v ČR tvořeny okresy. Územní jednotky na úrovni LAU 1 přebírají kódy od dřívějších jednotek NUTS 4. Proti NUTS 4 jsou v LAU 1 následující změny:
- do kódů LAU 1 okresů krajů Vysočina a Jihomoravského se promítá změna kódů NUTS 3 těchto krajů,
  - Praha se na úrovni LAU 1 nečlení.
- CZ-NACE** **Klasifikace ekonomických činností (CZ-NACE);** vydáno sdělením ČSÚ č. 244/2007 Sb. ze dne 18. září 2007 o zavedení Klasifikace ekonomických činností.
- CZ-GEONOM** **Klasifikace zemí;** vydáno sdělením ČSÚ č. 487/2003 Sb. ze dne 18. prosince 2003 o vydání Klasifikace zemí. Poslední aktualizace byla provedena k 15. prosinci 2008 sdělením ČSÚ č. 229/2008 Sb. ze dne 26. listopadu 2008 o aktualizaci Klasifikace zemí a o ukončení zveřejňování aktualizací.

### 3. Nejdůležitější sledované veličiny

Kapitola popisuje nejdůležitější sledované veličiny, algoritmy jejich výpočtu a kritéria pro zahrnutí zaměstnanců do dalších výpočtů.

#### 3.1. Hodinový výdělek

Hodinový výdělek je přímo zjišťovaná veličina. Do výpočtu charakteristik hodinového výdělku jsou zařazeni zaměstnanci, kteří byli v evidenčním stavu v posledním dnu sledovaného období.

#### 3.2. Hrubá měsíční mzda

Hrubá měsíční mzda se vztahuje k celému sledovanému období, tedy k 1. čtvrtletí, k 1. - 2. čtvrtletí, k 1. - 3. čtvrtletí, nebo k 1. - 4. čtvrtletí. Na rozdíl od hodinového výdělku musí být hrubá měsíční mzda vypočtena z dalších přímo zjišťovaných mzdových položek a nemzdových plnění.

Hrubá mzda je v RSCP-PS definována jako součet mzdy za práci, náhrady mzdy a odměny za pracovní pohotovost. Hrubá měsíční mzda zaměstnance se vypočte podle vzorce:

$$\text{HMM} = \frac{\text{MZDA} + \text{NAHRADY} + \text{POHOTOV}}{\text{MESPLAC}_{\text{prep}}}$$

kde :

HMM	je hrubá měsíční mzda zaměstnance,
MZDA	je mzda za práci zaměstnance v kumulaci za sledované období (vstupní položka věty o zaměstnanci),
NAHRADY	jsou náhrady mzdy zaměstnance v kumulaci za sledované období (vstupní položka věty o zaměstnanci),
POHOTOV	je odměna za pracovní pohotovost zaměstnance v kumulaci za sledované období (vstupní položka věty o zaměstnanci),
MESPLAC <sub>prep</sub>	je počet přepočtených placených měsíců zaměstnance, tj. počet měsíců, odpovídajících součtu odpracované doby a doby, po kterou pobíral náhrady mzdy.

Počet přepočtených placených měsíců MESPLAC<sub>prep</sub> je roven počtu kalendářních měsíců v případě, že zaměstnanec s plným pracovním úvazkem po celé sledované období pracoval nebo pobíral náhrady mzdy. Pokud zaměstnanec byl v evidenčním stavu kratší dobu než sledované období, bude jeho počet placených měsíců zkrácen poměrem počtu pracovních dnů v evidenčním stavu a ve sledovaném období. Podobně se počet placených měsíců zkrátí, pokud zaměstnanec měl jinou absenci než absenci s náhradou mzdy (např. nemoc), případně měl sjednán kratší pracovní úvazek.

Hrubá měsíční mzda za určitou skupinu zaměstnanců je vážená charakteristika, v níž hrubá měsíční mzda určitého zaměstnance má váhu, odpovídající počtu jeho placených měsíců za sledované období (tzv. váha placené doby). Tento způsob výpočtu umožňuje korektní srovnání mzdové úrovně jednotlivých zaměstnání a srovnávání v čase.

Sestavy s hrubou měsíční mzdou, diferenciací a strukturou hrubé mzdy obsahují také měsíční placenou dobu. Tento údaj ukazuje počet placených hodin (odpracovaná doba a doba náhrad) za placený měsíc a je v souladu s výpočtem hrubé měsíční mzdy.

Pro zahrnutí zaměstnance do výpočtů hrubé měsíční mzdy se uplatňují následující kritéria:

- přepočtený počet placených měsíců zaměstnance je alespoň jeden měsíc,
- stanovená týdenní pracovní doba na dané pracovní místo je alespoň 30 hodin (dle doporučení Eurostatu).

### **3.3. Měsíční odpracovaná a neodpracovaná doba**

Měsíční odpracovaná (resp. neodpracovaná) doba se stejně jako hrubá měsíční mzda vztahuje k celému sledovanému období tj. k 1. čtvrtletí, k 1. - 2. čtvrtletí, k 1. - 3. čtvrtletí, nebo k 1. - 4. čtvrtletí.

Měsíční odpracovaná doba zaměstnance se vypočte podle vzorce:

$$\text{ODPRACD}_{\text{mes}} = \frac{\text{ODPRACD}}{\text{MESEVID}_{\text{prep}}}$$

kde :

- ODPRACD<sub>mes</sub> je měsíční odpracovaná doba zaměstnance,  
 ODPACD je odpracovaná doba zaměstnance v kumulaci za sledované období (vstupní položka věty o zaměstnanci),  
 MESEVID<sub>prep</sub> je počet přepočtených evidenčních měsíců zaměstnance, tj. počet měsíců, odpovídajících délce pracovního úvazku a délce pracovního poměru ve sledovaném období.

Počet přepočtených evidenčních měsíců MESEVID<sub>prep</sub> je roven počtu kalendářních měsíců v případě, že zaměstnanec s plným pracovním úvazkem po celé sledované období byl v pracovním poměru a nebyl na mateřské či rodičovské dovolené. Pokud zaměstnanec byl v evidenčním stavu kratší dobu, než sledované období, bude jeho počet evidenčních měsíců zkrácen poměrem počtu pracovních dnů v evidenčním stavu a ve sledovaném období. Podobně se počet evidenčních měsíců zkrátí, pokud zaměstnanec měl sjednán kratší pracovní úvazek.

Měsíční odpracovaná doba za určitou skupinu zaměstnanců je vážená charakteristika, v níž měsíční odpracovaná doba určitého zaměstnance má váhu, odpovídající počtu jeho evidenčních měsíců ve sledovaném období (tzv. váha

evidenční doby). Pro zahrnutí zaměstnance do výpočtů měsíční odpracované doby se uplatňují stejná kritéria jako u hrubé měsíční mzdy.

Obdobně jako odpracovaná doba se počítají měsíční neodpracovaná doba a také průměrné měsíční údaje o přesčasu, dovolené a nemoci.

## 4. Dopočtové metody

Kapitola dopočtové metody obsahuje řešení neodpovědí a popis metody vážení, hodnocení kvality odhadů a přehled publikovaných tabulek podle použitých vah.

### 4.1. Řešení neodpovědí a metoda vážení

Problém neodpovědí (tzv. non-response) či z dalších důvodů nepoužitelných dat od vybraného ekonomického subjektu je v RSCP-PS řešen metodou historické imputace a metodou upravující podnikové váhy respondentům.

Metoda vážení, používaná v RSCP-PS, umožňuje získat z dat výběrového souboru odhady charakteristik (parametrů) základního souboru. Odhady charakteristik zaměstnanecké populace základního souboru RSCP-PS jsou publikovány ve všech tabulkách s výjimkou tabulek s tříděním podle jednotlivých zaměstnání. Základem podnikových vah jsou váhové koeficienty, které vycházejí z pravděpodobnosti výběru každého ekonomického subjektu. Po úpravě vah z důvodu non-response se získají konečné podnikové váhy pomocí dopočtu na aktuální počet ES v základním souboru v rámci jednotlivých vážících strat. Podnikové váhy zvyšují při výpočtech odhadů význam dat ekonomických subjektů s relativně malým zastoupením ve výběrovém souboru. Relativně nejméně zastoupené jsou ve výběrovém souboru RSCP-PS ekonomické subjekty s 10-49 zaměstnanci, a proto mají největší váhy při výpočtech odhadů.

Výpočet váhy jednotlivých zaměstnanců je závislý na typu tabulky a také na typu publikovaného ukazatele. Přehled všech publikovaných tabulek s uvedením použitých vah je uveden v oddíle 4.3. Váha zaměstnance je součinem vah používaných v daném typu tabulkové sestavy.

Tabulky s tříděním podle podskupin zaměstnání KZAM-R (PS-V5, PS-M5 a PS-T5) obsahují charakteristiky výběrového souboru. Při interpretaci výsledků je nutno mít na zřeteli, že charakteristiky výběrového souboru nelze automaticky pokládat za odhady platné pro celou zaměstnaneckou populaci. Výběrové charakteristiky jsou ovlivněny větším relativním zastoupením velkých ekonomických subjektů ve výběrovém souboru RSCP-PS.

#### 4.2. Kvalita odhadů

Odhadované charakteristiky podléhají dvěma typům chyb – výběrovým chybám a nevýběrovým chybám. Výběrové chyby jsou způsobeny faktorem náhody při pravděpodobnostním výběru RSCP-PS. Hodnoty výběrových chyb není možné z výběrového souboru RSCP-PS dostatečně přesně kvantifikovat, nicméně používaná stratifikace výrazně snižuje jejich výši. Nevýběrové chyby bývají způsobeny především špatnou kvalitou dat předávaných respondenty (neúplné a chybné údaje) a jejich vliv je snižován několikastupňovými kontrolními mechanismy a častými kontakty zpracovatele šetření s respondenty.

#### 4.3. Přehled publikovaných tabulek podle použitých vah

Hodinový výdělek				
Tabulka	Třídící kritérium	Podniková váha	Váha placené doby	Váha evidenční doby
PS-V0	Celý kraj	X		
PS-V1	HL. třídy zaměstnání KZAM-R	X		
PS-V2	Věkové kategorie	X		
PS-V4	Vzdělání	X		
PS-V5	Podskupiny zaměstnání KZAM-R			
PS-V6	Kategorie zaměstnání	X		
PS-V8	Pohlaví	X		

Tabulka 4

Hrubá měsíční mzda				
Tabulka	Třídící kritérium	Podniková váha	Váha placené doby	Váha evidenční doby
PS-M0	Celý kraj	X	X	
PS-M1	HL. třídy zaměstnání KZAM-R	X	X	
PS-M5	Podskupiny zaměstnání KZAM-R		X	

Tabulka 5

Odpracovaná a neodpracovaná doba				
Tabulka	Třídící kritérium	Podniková váha	Váha placené doby	Váha evidenční doby
PS-T5	Podskupiny zaměstnání KZAM-R			X

Tabulka 6

## 5. Definice vybraných pojmů

Ekonomický subjekt	Ekonomický subjekt je právnický subjekt nebo fyzická osoba s postavením podnikatele, zapsaná do registru ekonomických subjektů ČSÚ. Každému ekonomickému subjektu se přiděluje identifikační číslo (IČ).
Organizační jednotka	Z hlediska mzdové statistiky RSCP se dělí ekonomické subjekty na organizační jednotky podle okresu, ve kterém jejich zaměstnanci působí. Organizační jednotku tvoří všichni zaměstnanci ekonomického subjektu, kteří působí ve stejném okrese.
Zpravodajská jednotka	Zpravodajskou jednotkou je právnická osoba, organizační složka státu nebo fyzická osoba, od níž se požaduje poskytnutí údajů ve statistickém zjišťování podle zákona č. 89/1995 Sb., o státní statistické službě, ve znění pozdějších předpisů.
Sledované období	Sledované období je období od začátku roku do konce čtvrtletí, za které se provádí výběrové statistické zjišťování.
Podnikatelská sféra	Do podnikatelské sféry patří subjekty, které odměňují mzdou podle § 109, odst. 2 zákona č. 262/2006 Sb., zákoníku práce, ve znění pozdějších předpisů.
Nepodnikatelská sféra	Do nepodnikatelské sféry patří organizace, které odměňují platem podle § 109, odst. 3 zákona č. 262/2006 Sb., zákoníku práce, ve znění pozdějších předpisů.
Základní soubor	Základním souborem RSCP-PS jsou aktivní ekonomické subjekty podnikatelské sféry z registru ekonomických subjektů ČSÚ, které mají 10 a více zaměstnanců a přísluší do institucionálních sektorů nefinanční podniky, finanční instituce nebo vládní instituce.