



# Regionální statistika ceny práce

IV. čtvrtletí 2009  
Podnikatelská sféra  
**Jihomoravský** kraj

Revidované výsledky ke dni 10. 3. 2011

## **Copyright - MPSV ČR**

Publikace ani její část nesmí být kopírována, rozšiřována a zařazována do informačních systémů v jakékoliv formě (elektronické, mechanické, optické, magnetické aj.) bez písemného souhlasu

**Ministerstva práce a sociálních věcí**

**Zpracovatel: TREXIMA, spol. s r.o., tř. T. Bati 299, 764 21 Zlín - Louky**

## O b s a h :

<b>Úvod</b> .....	7
-------------------	---

**Výsledková část podnikatelská sféra**

Základní metodické přístupy .....	11
Popis publikovaných tabulek .....	12

**Hodinový výdělek**

PS-V0	Hodinový výdělek v podnikatelské sféře .....	13
PS-V1	Hodinový výdělek podle hlavních tříd zaměstnání KZAM-R .....	14
PS-V2	Hodinový výdělek podle věkových kategorií .....	15
PS-V4	Hodinový výdělek podle vzdělání .....	15
PS-V5	Hodinový výdělek podle podskupin zaměstnání KZAM-R .....	16
PS-V6	Hodinový výdělek podle kategorie zaměstnání .....	23
PS-V8	Hodinový výdělek podle pohlaví .....	23

**Hrubá měsíční mzda**

PS-M0	Hrubá měsíční mzda a její složky, diferenciacce, placená doba v podnikatelské sféře .....	25
PS-M1	Hrubá měsíční mzda a její složky, diferenciacce, placená doba podle hlavních tříd zaměstnání KZAM-R .....	26
PS-M5	Hrubá měsíční mzda a její složky, diferenciacce, placená doba podle podskupin zaměstnání KZAM-R .....	28

**Měsíční odpracovaná a neodpracovaná doba**

PS-T5	Průměrná měsíční odpracovaná a neodpracovaná doba podle podskupin zaměstnání KZAM-R .....	42
-------	--	----

**Dodatek – technický popis šetření**

1. Metoda výběru ekonomických subjektů .....	51
1.1 Základní soubor .....	51
1.2 Struktura výběrového souboru .....	51
1.3 Výběr .....	52
2. Vstupní údaje .....	53
2.1 Sběr dat .....	53
2.2 Nejdůležitější vstupní údaje .....	54
2.3 Klasifikace a číselníky .....	54
3. Nejdůležitější sledované veličiny .....	56
3.1 Hodinový výdělek .....	56

3.2 Hrubá měsíční mzda .....	56
3.3 Měsíční odpracovaná a neodpracovaná doba .....	57
4. Dopočtové metody .....	58
4.1 Řešení neodpovědí a metoda vážení .....	58
4.2 Kvalita odhadů .....	59
4.3 Přehled publikovaných tabulek podle použitých vah .....	59
5. Definice vybraných pojmů .....	60



# Úvod



## Úvod

Regionální statistika ceny práce (RSCP) je systém pravidelného monitorování výdělkové úrovně a pracovní doby zaměstnanců v České republice formou statistického šetření. Sledovanými ukazateli výdělkové úrovně jsou hodinový výdělek a hrubá měsíční mzda (plat). Šetření metodicky vychází a je obsahově harmonizováno se strukturálním šetřením EU „Structure of Earnings Survey“, viz nařízení komise (ES) č. 1916/2000 ve znění pozdějších předpisů.

Šetření je pod názvem „Čtvrtletní šetření o průměrném výdělku“ zařazeno do programu statistických zjišťování, vyhlášených Českým statistickým úřadem (ČSÚ) ve sbírce zákonů pro příslušný kalendářní rok (viz příloha č. 2 Vyhlášky č. 398/2008 Sb., částka 129, kterou se stanoví Program statistických zjišťování na rok 2009) a pro vybrané ekonomické subjekty je povinné. Šetření provádí pracoviště státní statistické služby Ministerstva práce a sociálních věcí (MPSV). Průběh a vývoj šetření řídí komise, složená ze zástupců MPSV, ČSÚ, Ministerstva financí, České národní banky, CERGE-EI, VŠE v Praze, Českomoravské konfederace odborových svazů, Svazu průmyslu a dopravy ČR. Zpracovatelem RSCP je TREXIMA, spol. s r.o. ([www.trexima.cz](http://www.trexima.cz)).

Nejdůležitějším kritériem pro členění výsledků RSCP je příslušnost šetřeného ekonomického subjektu k podnikatelské, nebo nepodnikatelské sféře. V podnikatelské sféře probíhá šetření se čtvrtletní periodou a ve sféře nepodnikatelské je prováděno s periodou pololetní. Zdrojem dat pro nepodnikatelskou sféru je Informační systém o platech, který je spravován Ministerstvem financí. Za každou sféru jsou vydávány samostatné výsledkové publikace.

Výsledkové publikace jednotlivých krajů jsou uloženy na stránkách <http://portal.mpsv.cz/> v sekci *Zaměstnanost*, v podsekci *Statistiky* pod odkazem *Statistika výdělků*.

Monitorováním výdělků a pracovní doby zaměstnanců na úrovni České republiky se zabývá „Informační systém o průměrném výdělku“ (ISPV). Výsledková publikace je k dispozici na internetových stránkách MPSV ([www.mpsv.cz](http://www.mpsv.cz)) v sekci *Příjmy a životní úroveň*.

Důkladný popis šetření, včetně všech výsledkových publikací, poskytuje také portál [www.ispv.cz](http://www.ispv.cz). Slouží především jako podpora respondentům, kteří zde naleznou všechny potřebné informace a podpůrné nástroje pro zasílání dat. Portál je využíván také k uveřejňování odborných studií a článků, které jako zdroj informací uvádí šetření ISPV a RSCP.

Ministerstvo práce a sociálních věcí děkuje všem respondentům šetření za přípravu vstupních dat pro šetření. Svědomitý přístup respondentů a dodržování termínů pro předání dat umožňují pravidelně uveřejňovat tuto publikaci.







# Výsledková část

Podnikatelská sféra



## Výsledková část podnikatelská sféra

### Základní metodické přístupy

Tato publikace přináší charakteristiky hodinového výdělku, hrubé měsíční mzdy a pracovní doby získané za podnikatelskou sféru šetření RSCP (RSCP-PS). V RSCP se zařazují do podnikatelské sféry ekonomické subjekty, které odměňují mzdou, viz § 109, odst. 2 zákona č. 262/2006 Sb., zákoníku práce, ve znění pozdějších předpisů.

Primárním výsledkem RSCP jsou statistiky výdělkové úrovně jednotlivých zaměstnání (v klasifikaci KZAM-R), dalším produktem jsou odhady výdělkových parametrů zaměstnanecké populace krajů v členění podle firemních i zaměstnaneckých charakteristik. Ekonomické subjekty se v RSCP člení na organizační jednotky, jestliže je možné provést vnitřní rozčlenění podle okresů, ve kterých dílčí jednotky působí. Výsledky podle krajů jsou v tomto smyslu výsledky získané pracovištní metodou.

Vedle podnikového výkaznictví ČSÚ je RSCP dalším zdrojem informací o výdělcích v jednotlivých krajích České republiky. Výkaznictví ČSÚ, jako tradiční zdroj, sbírá údaje o evidenčním počtu zaměstnanců a vyplacených mzdách za ekonomický subjekt a publikuje průměrné mzdy v členění podle firemních charakteristik. Při srovnávání výsledků výkaznictví a RSCP-PS je třeba vzít v úvahu rozdílnou definici podnikatelské sféry, rozdílné metody výpočtu výdělkových charakteristik a rozdílný způsob členění výsledků podle krajů. Výkaznictví ČSÚ člení výsledky podle sídla ekonomického subjektu, tj. podnikovou metodou.

Respondenty šetření RSCP-PS jsou aktivní ekonomické subjekty (ES) z institucionálních sektorů nefinančních podniků, finančních institucí a vládních institucí zapsané v registru ekonomických subjektů ČSÚ (RES). Na základě Automatizovaného rozpočtového informačního systému (ARIS), který je spravován Ministerstvem financí, se zjišťuje způsob odměňování a příslušnost ekonomického subjektu k podnikatelské sféře. Šetření je výběrové pro ES s 10 až 249 zaměstnanci a plošné pro ES s 250 a více zaměstnanci. Náhodný výběr je prováděn na základě příslušnosti ES do kraje, velikostní kategorie a odvětví ekonomické činnosti.

Tabulky s označením PS-V5, PS-M5, PS-T5 obsahují charakteristiky výběrového souboru (statistiky) jednotlivých zaměstnání na úrovni podskupin zaměstnání (čtyřmístný KZAM-R). Při interpretaci výsledků je nutno mít na zřeteli, že charakteristiky výběrového souboru nelze automaticky pokládat za odhady platné pro celou zaměstnaneckou populaci. Výběrové charakteristiky jsou ovlivněny větším relativním zastoupením velkých ekonomických subjektů ve výběrovém souboru RSCP-PS. Ostatní tabulky obsahují odhady parametrů základního souboru a při jejich výpočtu byly využity dopočtové metody založené na pravděpodobnosti výběru ekonomických subjektů.

## Popis publikovaných tabulek

Tabulky v publikaci jsou rozděleny podle sledovaného ukazatele do tří základních okruhů. Tabulky přinášející charakteristiky hodinového výdělku jsou označeny PS-Vx, kde PS značí podnikatelskou sféru a x je pořadové číslo tabulky. Charakteristiky hrubé měsíční mzdy, struktury mzdy a průměrné placené doby jsou obsaženy v tabulkách se značením PS-Mx a charakteristiky měsíční odpracované a neodpracované doby v tabulkách se značením PS-Tx.

Hlavním výsledkem RSCP jsou statistiky výdělkové úrovně a pracovní doby za jednotlivá zaměstnání podle klasifikace KZAM-R, obsažené v tabulkách PS-V5, PS-M5 a PS-T5. Tyto tabulky obsahují ta zaměstnání, která jsou ve své podskupině zaměstnání (čtyřmístný KZAM-R) zastoupena alespoň třemi ekonomickými subjekty a zároveň deseti zaměstnanci. Uvedené počty organizačních jednotek a zaměstnanců ukazují na zastoupení ve výběrovém souboru. V ostatních tabulkách jsou počty zaměstnanců uváděny v % a jejich účelem je přiblížit relativní zastoupení publikovaných kategorií. Údaje o počtech zaměstnanců z této publikace neslouží jako zdroj informací o počtech zaměstnanců v krajích, ty zjišťují šetření ČSÚ – podnikové výkaznictví a výběrové šetření pracovních sil (viz [www.czso.cz](http://www.czso.cz)).

### **Statistické charakteristiky používané ve výsledkových tabulkách:**

1. decil	První decil je hodnota, pod kterou leží 10 % nejnižších hodnot sledovaného znaku.
1. kvartil	První kvartil je hodnota, pod kterou leží 25 % nejnižších hodnot sledovaného znaku.
Medián	Medián je hodnota uprostřed vzestupně uspořádané řady hodnot sledovaného znaku, polovina hodnot je nižší než medián a druhá polovina je vyšší než medián.
3. kvartil	Třetí kvartil je hodnota, nad kterou leží 25 % nejvyšších hodnot sledovaného znaku.
9. decil	Devátý decil je hodnota, nad kterou leží 10 % nejvyšších hodnot sledovaného znaku.
Průměr	Průměr je počítán jako vážený (případně nevážený) aritmetický průměr sledovaného znaku.

### **Ostatní symboly používané ve výsledkových tabulkách:**

"Neuvedeno"	Symbol "Neuvedeno" označuje kategorii zaměstnanců, u které nebyl uveden kód příslušného třídícího znaku.
"*"	Symbol "*" označuje položku vstupních dat vypočítanou, ale nezveřejnitelnou z důvodu nedostatečného počtu vstupních hodnot (méně než 3 ekonomické subjekty a 10 zaměstnanců).

Revidované výsledky ke dni 10. 3. 2011

**Hodinový výdělek v podnikatelské sféře <sup>1)</sup>**

kraj: Jihomoravský

**Medián hodinového výdělku ..... 118,70 Kč/hod**

Index mediánu hodinového výdělku zaměstnanců

meziroční vůči 4. čtvrtletí 2008..... 102,1 %

**Diferenciace**

1. decil - 10 % hodinových výdělků menších než ..... 69,48 Kč/hod

1. kvartil - 25 % hodinových výdělků menších než ..... 89,46 Kč/hod

Medián - 50 % hodinových výdělků menších než ..... 118,70 Kč/hod

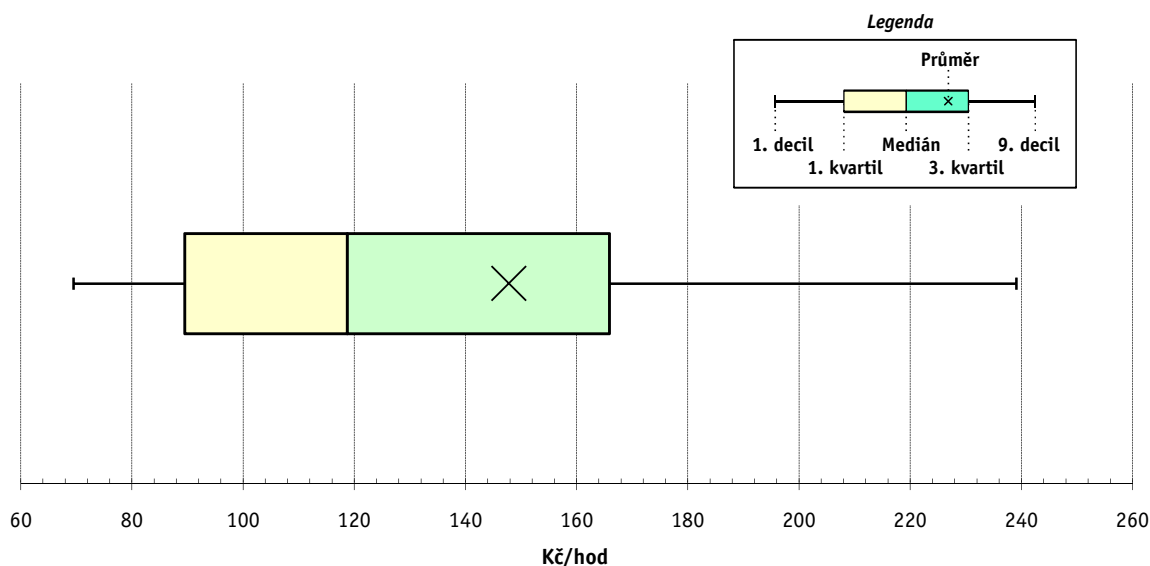
3. kvartil - 25 % hodinových výdělků větších než ..... 165,90 Kč/hod

9. decil - 10 % hodinových výdělků větších než ..... 239,09 Kč/hod

**Průměr hodinového výdělku ..... 147,81 Kč/hod**

Podíl zaměstnanců s podprůměrným

hodinovým výdělkem ..... 68,1 %



Vysvětlivky:

1) Hodinový výdělek se zjišťuje jako průměrný hodinový výdělek definovaný v § 351 až § 362 zákona č. 262/2006 Sb., zákoníku práce, ve znění pozdějších předpisů.

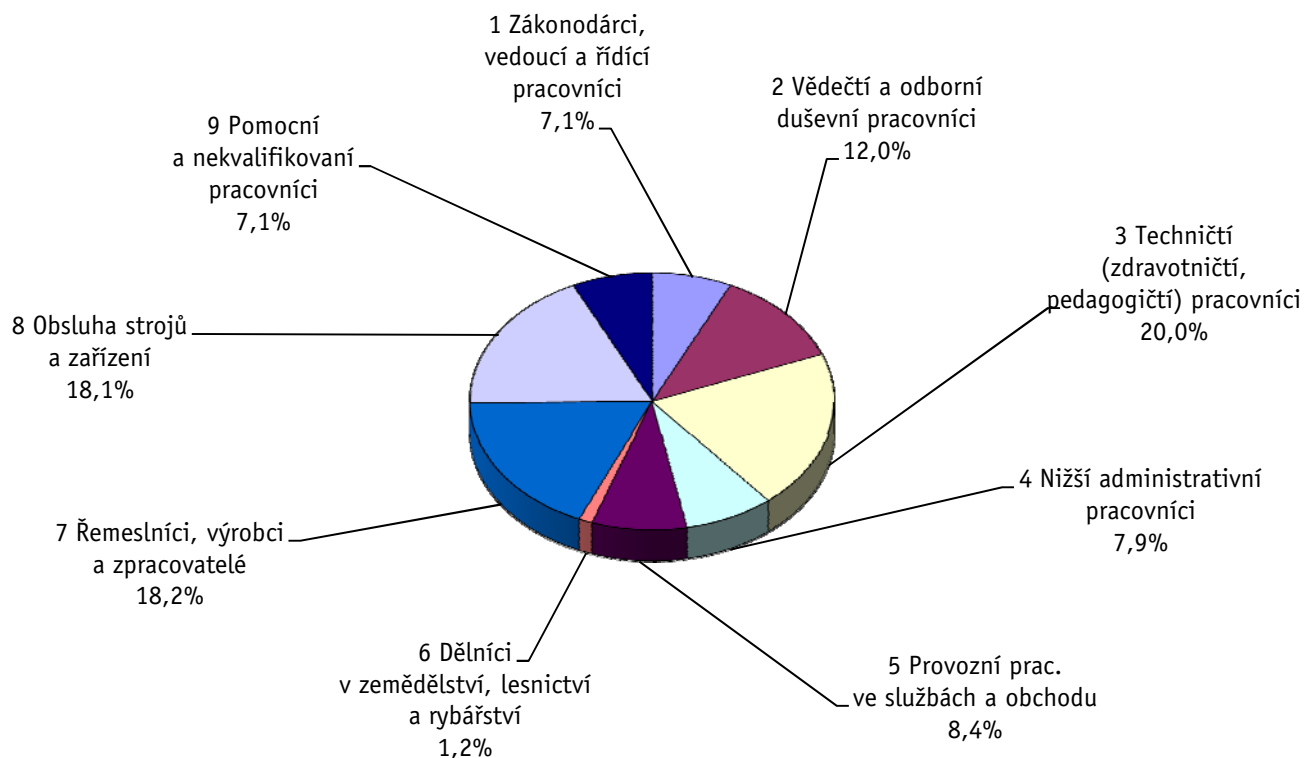
Revidované výsledky ke dni 10. 3. 2011

### Hodinový výdělek podle hlavních tříd zaměstnání KZAM-R

kraj: Jihomoravský

Hlavní třída zaměstnání KZAM-R	Struktura zaměstnanců	Medián	Diferenciace		Průměr
			1. decil	9. decil	
	%	Kč/hod	Kč/hod	Kč/hod	Kč/hod
1 Zákonodárci, vedoucí a řídicí pracovníci	7,1	<b>213,20</b>	105,40	551,07	303,67
2 Vědečtí a odborní duševní pracovníci	12,0	<b>198,78</b>	116,64	398,47	237,23
3 Techničtí, zdravotničtí a pedagogičtí pracovníci	20,0	<b>149,62</b>	96,32	256,55	167,54
4 Nižší administrativní pracovníci	7,9	<b>107,66</b>	76,41	168,69	117,10
5 Provozní pracovníci ve službách a obchodu	8,4	<b>77,82</b>	53,34	130,22	86,47
6 Dělníci v zemědělství, lesnictví a rybářství	1,2	<b>81,77</b>	64,70	113,53	86,26
7 Řemeslníci, výrobci a zpracovatelé	18,2	<b>109,49</b>	77,43	160,79	115,12
8 Obsluha strojů a zařízení	18,1	<b>106,35</b>	75,58	161,27	113,18
9 Pomocní a nekvalifikovaní pracovníci	7,1	<b>69,48</b>	50,00	109,97	76,19
<b>C E L K E M - podnikatelská sféra</b>	<b>100</b>	<b>118,70</b>	<b>69,48</b>	<b>239,09</b>	<b>147,81</b>

Struktura zaměstnanců dle hlavních tříd KZAM - R



## 4. čtvrtletí 2009

## RSCP - podnikatelská sféra

PS-V2

Revidované výsledky ke dni 10. 3. 2011

Hodinový výdělek  
podle věkových kategorií

kraj: Jihomoravský

Věková kategorie	Struktura zaměstnanců	Medián	Diferenciace		Průměr
			1. decil	9. decil	
	%	Kč/hod	Kč/hod	Kč/hod	Kč/hod
do 20 let	0,5	<b>78,21</b>	56,89	109,81	83,84
20 - 29 let	19,9	<b>115,80</b>	68,18	200,45	129,90
30 - 39 let	29,3	<b>127,62</b>	75,06	268,23	160,04
40 - 49 let	23,4	<b>120,21</b>	72,50	244,16	154,67
50 - 59 let	21,9	<b>111,84</b>	67,71	224,62	139,94
60 a více let	4,9	<b>105,98</b>	56,86	276,28	156,29
<b>C E L K E M - podnikatelská sféra</b>	<b>100</b>	<b>118,70</b>	<b>69,48</b>	<b>239,09</b>	<b>147,81</b>

## 4. čtvrtletí 2009

## RSCP - podnikatelská sféra

PS-V4

Revidované výsledky ke dni 10. 3. 2011

Hodinový výdělek  
podle vzdělání

kraj: Jihomoravský

Vzdělání	Struktura zaměstnanců	Medián	Diferenciace		Průměr	
			1. decil	9. decil		
	%	Kč/hod	Kč/hod	Kč/hod	Kč/hod	
KKOV						
Základní a nedokončené	A-C	7,2	<b>85,82</b>	56,59	135,47	94,96
Střední bez maturity	D,E,H,J	42,6	<b>101,75</b>	62,30	158,47	109,38
Střední s maturitou	K-M	30,5	<b>131,15</b>	79,90	227,66	150,64
Vyšší odborné a bakalářské	N,R	2,5	<b>152,19</b>	85,86	274,90	173,52
Vysokoškolské	T,V	15,8	<b>208,19</b>	117,18	462,91	267,62
Neuvedeno		1,5	<b>109,81</b>	68,44	202,21	129,93
<b>C E L K E M - podnikatelská sféra</b>	<b>100</b>	<b>118,70</b>	<b>69,48</b>	<b>239,09</b>	<b>147,81</b>	

Revidované výsledky ke dni 10. 3. 2011

### Hodinový výdělek podle podskupin zaměstnání KZAM-R

kraj: Jihomoravský

Podskupiny zaměstnání KZAM-R	Výběrový soubor		Medián	Diferenciace		Průměr
	počet org. jednotek	počet zaměst.		1. decil	9. decil	
			Kč/hod	Kč/hod	Kč/hod	Kč/hod
1210 Ředitelé a prezidenti velkých organizací, podniků	217	322	<b>648,60</b>	236,92	2 006,34	1029,78
1221 Vedoucí pracovníci v zemědělství, lesnictví, rybářství a mysliv.	29	131	<b>201,46</b>	92,51	397,25	238,40
1222 Vedoucí pracovníci v průmyslu (ve výrobě)	185	632	<b>290,63</b>	161,89	653,84	372,25
1223 Vedoucí pracovníci ve stavebnictví a zeměměřičtví	58	255	<b>406,24</b>	164,33	1 185,97	666,85
1224 Vedoucí pracovníci ve velkoobchodě a v maloobchodě	172	1 150	<b>137,68</b>	94,76	299,08	180,56
1225 Vedoucí pracovníci v restauracích a hotelích	11	22	<b>148,48</b>	107,72	218,72	161,66
1226 Ved. pracovníci v dopr., skladování, telekom. a na pošt. úřadech	62	524	<b>161,08</b>	135,28	361,13	214,97
1227 Vedoucí prac. v organ.zaměřených na poskytování obch.služeb	82	296	<b>305,39</b>	159,09	742,87	404,98
1228 Vedoucí prac. v pečovatel., úklidových a podobných službách	19	72	<b>148,94</b>	103,73	227,75	170,03
1229 Vedoucí pracovních dílčích celků jinde neuvedení (kult.,zdrav.)	47	383	<b>241,93</b>	156,72	556,16	327,09
1231 Vedoucí pracovníci finančních a hospodářských útvarů	224	512	<b>338,98</b>	166,74	910,78	480,91
1232 Vedoucí pracovníci personálních útvarů a útvarů průmysl. vztahů	99	172	<b>305,87</b>	141,39	723,41	387,42
1233 Vedoucí pracovníci obytných útvarů (včetně průzkumu trhu)	181	450	<b>337,60</b>	172,56	861,58	479,19
1234 Ved. pracovníci reklamních útvarů a útvarů pro styk s veřejností	37	78	<b>226,65</b>	110,60	422,21	256,10
1235 Vedoucí pracovníci zásobovacích útvarů	104	227	<b>232,03</b>	140,01	436,71	270,72
1236 Vedoucí pracovníci výpočetních útvarů	66	116	<b>323,41</b>	180,05	681,71	389,10
1237 Vedoucí pracovníci výzkumných a vývojových útvarů	84	343	<b>300,03</b>	180,76	607,78	368,46
1239 Vedoucí pracovníci ostatních útvarů jinde neuvedení	118	570	<b>264,81</b>	140,33	610,34	346,99
1311 Vedoucí, ředitelé v zemědělství,lesnictví,rybářství a myslivosti	12	35	<b>206,25</b>	103,23	281,50	197,46
1312 Vedoucí, ředitelé v průmyslu (ve výrobě)	80	189	<b>262,23</b>	158,02	572,21	348,18
1313 Vedoucí, ředitelé ve stavebnictví a zeměměřičtví	27	96	<b>349,51</b>	184,18	793,64	466,20
1314 Vedoucí, ředitelé ve velkoobchodu a maloobchodu	144	950	<b>117,67</b>	87,34	227,35	159,39
1315 Vedoucí, ředitelé v restauracích a hotelích	16	55	<b>157,98</b>	95,53	290,25	180,55
1316 Vedoucí, ředitelé v dopravě, sklad., telekom. a na pošt. úřadech	41	184	<b>211,54</b>	149,32	317,32	223,90
1317 Vedoucí, ředitelé v podnicích poskytujících obchodní služby	27	99	<b>288,08</b>	196,63	625,46	349,33
1318 Vedoucí, ředitelé pečovatelských, úklidových a podob. služeb	9	20	<b>144,86</b>	105,64	391,23	178,75
1319 Vedoucí, ředitelé malých organizací ostatní (kult.,zdrav.,škol.)	27	102	<b>204,75</b>	147,03	469,18	277,92
2111 Fyzikové a astronomové	5	49	<b>156,88</b>	91,15	427,28	207,93
2113 Chemici	11	112	<b>164,64</b>	112,57	253,05	185,36
2114 Geologové, geofyzici, geodeti, hydrologové apod.	13	117	<b>273,01</b>	156,44	590,81	329,93
2119 Ostatní vědci a odborníci v příbuzných oborech jinde neuved.	20	528	<b>202,07</b>	133,31	368,89	243,14
2121 Matematici a odborníci v příbuzných oborech	4	93	<b>277,92</b>	143,00	504,03	310,08
2131 Projektanti a analytici výpočetních systémů	41	230	<b>280,46</b>	163,67	595,49	355,74
2132 Programátoři	86	2 770	<b>215,56</b>	152,33	331,77	235,93
2139 Ostatní odborníci zabývající se výpoč. tech. jinde neuvedení	139	922	<b>230,84</b>	136,82	460,59	270,73
2141 Hlavní architekti, arch. a plánovači měst, urbanisté, doprav.sítí	5	22	<b>198,48</b>	92,00	494,32	235,17
2142 Projektanti staveb a areálů, stavební inženýři	67	721	<b>217,35</b>	146,31	451,84	271,12
2143 Projektanti elektrotechnických zařízení, elektroinženýři	58	504	<b>201,88</b>	136,87	352,57	228,47
2144 Projektanti elektron.systémů a telekom.sítí, inženýři - elektroniky	35	293	<b>226,75</b>	160,91	378,31	253,90
2145 Projektanti a konstruktéři strojních zařízení, strojní inženýři	75	1 027	<b>196,67</b>	139,58	308,54	212,69
2146 Chemičtí inženýři, technologové	12	78	<b>291,02</b>	183,28	488,61	311,54
2147 Důlní a hutní inženýři, technologové, metalurgové	8	17	<b>197,89</b>	128,95	779,14	347,39
2149 Ostatní architekti, projekt., konstruk.a tech.inženýři (tvůr.prac.)	71	458	<b>203,88</b>	139,79	344,71	233,94
2211 Bakteriologové, biolog., ekolog., zoologové a odb.v příb.obor.	30	83	<b>182,51</b>	113,85	272,21	195,23



Revidované výsledky ke dni 10. 3. 2011

### Hodinový výdělek podle podskupin zaměstnání KZAM-R

kraj: Jihomoravský

Podskupiny zaměstnání KZAM-R	Výběrový soubor		Medián	Diferenciace		Průměr
	počet org.	počet		1. decil	9. decil	
	jednotek	zaměst.	Kč/hod	Kč/hod	Kč/hod	Kč/hod
2212 Farmakologové, anatomové, biochemici, fyziolog., patologové	8	35	<b>146,22</b>	95,05	314,67	169,94
2213 Agronomové, šlechtitelé a odborníci v příbuzných oborech	21	263	<b>143,08</b>	96,72	237,51	164,55
2221 Lékaři, ordináři (kromě zubních lékařů)	12	148	<b>200,99</b>	101,63	318,55	211,85
2224 Farmaceuti, magistři v lékárně, lékárníci	12	89	<b>210,69</b>	162,35	327,20	229,34
2311 Vědeckopedagogičtí pracovníci	11	4 512	<b>223,43</b>	124,99	550,05	300,32
2319 Ostatní učitelé na vysokých školách	3	184	<b>176,92</b>	119,57	320,16	207,55
2359 Ost.odb.pedagogičtí pracov. jinde neuvedení (odb.instruktoři)	10	33	<b>211,38</b>	126,58	289,17	212,05
2411 Odb. prac. na úseku účetnictví, financí, daní, ap., hlavní účetní	194	767	<b>196,72</b>	129,30	347,21	226,95
2412 Odbor. pracovníci na úseku zaměstnaneckých, personálních věcí	99	240	<b>184,22</b>	119,87	309,23	206,27
2413 Odborní pracovníci v bankovníctví a pojišťovnictví	69	1 450	<b>161,24</b>	105,75	293,73	185,11
2419 Ostatní odborní pracovníci v oblasti podnikání	132	547	<b>214,55</b>	137,75	433,54	266,95
2421 Právníci, právní poradci (mimo advokacie a soudnictví)	69	155	<b>231,18</b>	155,27	542,21	302,96
2429 Ostatní odborníci v právní oblasti jinde neuvedení	6	11	<b>137,60</b>	99,61	303,65	215,34
2432 Odborní pracovníci knihoven (kromě řadových)	10	21	<b>142,07</b>	90,58	258,91	160,37
2433 Odborní pracovníci v informacích (např. vti)	11	43	<b>168,25</b>	110,12	275,28	179,44
2441 Ekonomové - vědeckí pracovníci, specialisté, experti	113	492	<b>188,94</b>	117,71	357,48	225,05
2447 Tlumočníci a překladatelé	8	13	<b>202,63</b>	135,27	348,70	256,79
2451 Spisovatelé, autoři, kritikové, novináři, redaktori	21	153	<b>140,64</b>	96,78	193,13	142,77
2452 Sochaři, malíři, umělečtí restaurátoři, grafici a výtvarníci	9	34	<b>184,79</b>	125,09	341,85	210,32
2455 Režiséři, scenáristé, dramaturgové div., filmu, rozhl. a televize	3	25	<b>153,35</b>	119,73	209,67	165,36
2470 Odborní administrativní pracovníci jinde neuvedení	84	901	<b>148,24</b>	113,22	249,56	170,03
3111 Technici ve fyzikálních a příbuzných oborech	33	156	<b>144,17</b>	71,24	341,63	183,22
3112 Stavební technici	120	988	<b>192,75</b>	127,34	282,44	201,82
3113 Elektrotechnici	94	1 041	<b>163,81</b>	111,96	254,54	177,29
3114 Elektronici a technici v radiokomunikacích a telekomunikacích	51	472	<b>160,61</b>	108,68	275,62	179,51
3115 Strojírenští technici	126	1 979	<b>148,24</b>	100,43	237,24	163,33
3116 Chemičtí technici	29	270	<b>176,77</b>	116,02	277,10	194,76
3117 Důlní a hutní technici	10	146	<b>186,16</b>	104,52	432,53	224,29
3118 Technici v kartografii, kresliči a zeměměřiči	76	406	<b>150,16</b>	106,48	211,26	157,06
3119 Ostatní techničtí pracovníci jinde neuvedení	274	3 006	<b>154,11</b>	102,45	251,05	172,14
3121 Poradci ve výpočetní technice	62	473	<b>229,75</b>	126,53	434,38	261,43
3122 Operátoři a obsluha výpočetní techniky	99	511	<b>185,04</b>	111,66	292,93	196,64
3123 Operátoři průmyslových robotů, nc strojů	19	198	<b>150,06</b>	114,14	207,95	156,21
3129 Ostatní technici ve výpočetní technice jinde neuvedení	26	151	<b>158,61</b>	63,59	299,18	196,00
3131 Fotografové (včetně uměleckých)	5	10	<b>166,59</b>	100,59	323,31	184,59
3132 Obsluha zařízení pro záznam zvuku,obrazu,operátoři kamery	7	87	<b>170,99</b>	114,13	247,16	179,66
3133 Obsluha vysílacího a telekomunikačního zařízení (vč. telegrafu)	8	98	<b>127,90</b>	101,16	203,61	141,10
3134 Obsluha lékařských zařízení	3	11	<b>118,67</b>	88,49	149,30	118,66
3151 Kolaudační technici a technici protipožární ochrany	16	36	<b>180,63</b>	119,00	214,62	171,85
3152 Bezpečnostní tech.a tech. pro kontrolu zdravotní nezávadnosti	128	588	<b>140,95</b>	100,30	244,29	163,02
3160 Technici železničního provozu	26	814	<b>187,28</b>	156,86	218,05	188,02
3211 Technici a laboranti v oblasti biologie a v příbuzných oborech	21	369	<b>127,28</b>	81,97	193,35	136,63
3212 Technici v agronomii, v lesnictví a v zemědělství	50	430	<b>145,50</b>	95,16	202,05	147,92
3228 Farmaceutičtí asistenti	10	69	<b>123,17</b>	85,35	146,13	118,20

Revidované výsledky ke dni 10. 3. 2011

### Hodinový výdělek podle podskupin zaměstnání KZAM-R

kraj: Jihomoravský

Podskupiny zaměstnání KZAM-R	Výběrový soubor		Medián	Diferenciace		Průměr
	počet org. jednotek	počet zaměst.		1. decil	9. decil	
			Kč/hod	Kč/hod	Kč/hod	Kč/hod
3231 Ošetřovatelé, všeobecné zdravotní sestry	5	168	<b>116,99</b>	91,11	145,37	121,91
3342 Pedagogové v oblasti dalšího vzdělávání	14	26	<b>172,76</b>	98,32	300,60	176,36
3349 Ostatní pedagogové jinde neuvedení	14	26	<b>207,17</b>	116,14	314,22	212,32
3411 Zprostředkovatelé finanč. transakcí, obchodu s cennými papíry	19	261	<b>152,45</b>	107,95	262,58	181,52
3412 Pojišťovací agenti	26	498	<b>140,12</b>	84,00	246,88	162,80
3414 Konzultanti a organizátoři zájezdů	4	67	<b>121,65</b>	63,25	182,10	123,78
3415 Obchodní cestující, profes. poradci v obchodě, obch.zástupci	234	1 270	<b>185,61</b>	113,08	310,49	206,95
3416 Nákupčí	177	809	<b>146,16</b>	97,87	232,65	161,14
3417 Odhadci a zbožíznalci	25	63	<b>133,44</b>	97,83	226,85	151,66
3419 Ostatní pracovníci - obchodní zprostředkovatelé jinde neuved.	14	59	<b>187,79</b>	130,35	342,39	220,41
3421 Obchodní agenti	203	1 277	<b>142,39</b>	100,42	257,19	164,17
3422 Odbytoví a přepravní agenti	182	1 103	<b>139,31</b>	94,03	230,27	155,94
3423 Zprostředkovatelé práce a agenti pracovních úřadů	5	19	<b>167,41</b>	90,92	383,20	195,87
3429 Ostatní obchodní agenti a makléři jinde neuvedení	22	40	<b>143,54</b>	94,81	209,28	148,54
3431 Odborné sekretářky, sekretáři	155	630	<b>150,48</b>	89,65	319,98	181,49
3433 Pracovníci v oblasti účetnictví, fakturace, rozpočet., kalkulace	397	2 874	<b>137,91</b>	94,34	216,59	152,89
3434 Pracovníci v oblasti statistiky a matematiky	28	61	<b>158,09</b>	113,97	250,63	171,22
3435 Pracovníci v oblasti práce a mezd (kromě účetních)	58	132	<b>163,44</b>	111,36	277,05	185,62
3436 Referenti osobních oddělení	110	269	<b>148,20</b>	105,11	251,66	168,63
3439 Ostatní odborní administrativní pracovníci jinde neuvedení	244	2 039	<b>142,92</b>	97,17	225,59	156,61
3449 Ostatní celní a daňoví pracovníci a pracovníci v příb. oborech	9	53	<b>153,58</b>	143,66	187,73	159,30
3471 Aranžéři, průmysloví a komerční návrháři, bytoví architekti	26	114	<b>102,17</b>	80,93	159,53	113,86
3479 Ostatní pracovníci umění a zábavy jinde neuvedení	3	15	<b>130,65</b>	121,04	192,13	142,13
4112 Kancelářští a manipul. prac. a obsl. zařízení na zpracování textu	33	70	<b>105,88</b>	75,88	140,77	107,49
4113 Pracovníci přípravy dat výpočetní techniky	31	170	<b>100,99</b>	78,07	147,87	109,55
4115 Sekretářky, sekretáři	248	1 353	<b>117,61</b>	80,80	191,17	130,42
4121 Nižší účetní	102	308	<b>117,28</b>	85,27	171,59	124,39
4122 Nižší statistici	7	15	<b>116,63</b>	92,98	164,94	125,87
4123 Nižší finanční, daňoví úředníci a úředníci v příbuzných oborech	30	253	<b>157,00</b>	100,00	216,00	158,44
4131 Úředníci ve skladech	292	2 126	<b>103,27</b>	76,61	146,52	109,03
4132 Úředníci ve výrobě (např. výrobní plánovači)	74	326	<b>123,05</b>	86,18	203,30	137,53
4133 Úředníci v dopravě a v přepravě (dispečeri, kontrolori apod.)	68	509	<b>136,61</b>	86,81	187,27	138,17
4141 Řadoví knihovníci, archiváři, evidenční pracovníci	34	104	<b>123,97</b>	91,05	178,49	133,17
4142 Poštovní doručovatelé, úředníci v třídárnách	13	2 009	<b>100,98</b>	89,47	126,62	104,84
4143 Korektoři, kódovači a pracovníci v příbuzných oborech	3	14	<b>121,60</b>	105,84	156,38	151,09
4190 Ostatní nižší úředníci jinde neuvedení	49	221	<b>104,47</b>	68,72	158,02	114,73
4211 Pokladníci (v bankách, pojišťovnách, spořitelnách, na poště)	93	498	<b>122,63</b>	94,87	159,72	126,14
4212 Úředníci na přepážkách a směnárníci	48	1 296	<b>123,31</b>	99,78	157,99	128,54
4213 Pokladníci v obchodě, společném stravování apod.	65	1 837	<b>84,54</b>	67,37	107,35	86,59
4214 Prodavači vstupenek, jízdenek apod.	14	272	<b>129,86</b>	71,81	157,86	125,84
4215 Bookmakeři, krupiéři a úředníci sázkových kancelář	27	418	<b>111,85</b>	70,00	208,15	125,60
4216 Inkasisté (výběrci dluhů)	10	58	<b>111,14</b>	85,91	185,09	125,14
4221 Úředníci cestovních kancelář	4	26	<b>114,72</b>	91,53	138,92	114,57
4222 Recepční	58	136	<b>96,62</b>	67,23	138,38	100,76

Revidované výsledky ke dni 10. 3. 2011

### Hodinový výdělek podle podskupin zaměstnání KZAM-R

kraj: Jihomoravský

Podskupiny zaměstnání KZAM-R	Výběrový soubor		Medián	Diferenciace		Průměr
	počet org. jednotek	počet zaměst.		1. decil	9. decil	
			Kč/hod	Kč/hod	Kč/hod	Kč/hod
4223 Telefonisté	33	269	<b>122,91</b>	81,16	205,00	135,53
4224 Informátoři	17	289	<b>111,38</b>	73,20	158,78	116,37
5112 Vlakvedoucí, vlakové čety, průvodčí (vč. palubních průvodčí)	8	402	<b>171,77</b>	156,81	187,00	171,90
5121 Pracovníci dohlížející nad obsluhujícím personálem, hospodyně	34	85	<b>107,15</b>	71,47	162,66	116,11
5122 Kuchaři	58	614	<b>81,75</b>	56,93	125,38	88,30
5123 Čišníci, servírky	26	261	<b>82,98</b>	51,50	113,22	83,87
5132 Pečovatelé a pomoc.ošetřovatelé v zařiz.soc.péče, v nemocnicích	4	90	<b>66,16</b>	54,02	89,26	69,52
5149 Ostatní pracovníci zajišťující osobní služby jinde neuvedení	7	15	<b>81,52</b>	61,32	119,37	90,44
5161 Hasiči, požárníci	7	100	<b>150,48</b>	88,07	182,93	143,02
5169 Ostatní pracovníci ochrany a ostrahy jinde neuvedení	83	1 785	<b>68,00</b>	53,36	100,03	72,90
5211 Prodavači v obchodech	279	6 329	<b>84,63</b>	65,11	123,77	90,62
5212 Předváděči zboží	7	16	<b>104,14</b>	74,86	222,54	131,65
5220 Prodavači ve stáncích a na tržištích	6	13	<b>90,32</b>	76,18	114,87	92,28
6111 Pěstitelé polních plodin	11	90	<b>74,89</b>	61,25	106,74	80,74
6112 Ovocnáři, vinaři, chmelaři a ostatní pěst.plodin rost.na stromech	7	81	<b>78,25</b>	68,36	96,26	81,30
6113 Zahradníci a pěstitelé zahradních plodin a sazenic	13	129	<b>73,23</b>	64,74	93,95	77,71
6121 Chovatelé hospodářských zvířat (kromě drůbeže a včel)	18	275	<b>84,92</b>	66,97	109,29	87,71
6122 Chovatelé drůbeže	8	64	<b>72,21</b>	61,49	88,23	73,49
6129 Ostatní chovatelé, ošetřovatelé zvířat jinde neuv.(v rezerv.)	3	46	<b>97,77</b>	72,88	134,73	99,86
6141 Dělníci pro pěstění a ošetřování lesa	7	70	<b>77,24</b>	60,35	107,74	83,48
6142 Dělníci pro těžbu dřeva (kromě obsluhy pojezdých zařízení)	6	97	<b>111,99</b>	71,50	142,25	110,36
7122 Zedníci, kameníci, omítkáři	68	836	<b>108,03</b>	84,41	145,53	111,68
7123 Betonáři, děl.specializovaní na pokládání betonových povrchů	15	263	<b>135,99</b>	100,14	188,10	140,45
7124 Tesaři a truhláři	32	324	<b>120,70</b>	94,08	161,24	124,00
7125 Stavební montážníci	14	160	<b>125,80</b>	92,15	186,01	132,02
7126 Asfaltéři, dlaždiči	4	31	<b>127,03</b>	89,43	143,13	122,30
7129 Ost. stavební dělníci hlavní stav. výroby a prac.v ost. oborech	47	725	<b>113,96</b>	87,07	152,07	118,48
7134 Izolatéři	5	42	<b>116,24</b>	82,06	140,26	115,22
7136 Instalatéři, potrubáři, stavební zámečníci, klempíři	93	876	<b>128,70</b>	97,14	180,32	133,73
7137 Stavební a provozní elektrikáři	57	319	<b>135,59</b>	99,85	175,97	137,64
7139 Ostatní děl.zajišťující dokonč.stavební práce a děl.v příb.obor.	9	238	<b>154,43</b>	101,76	210,95	154,14
7141 Malíři a tapetáři	17	26	<b>101,54</b>	85,45	127,69	104,08
7142 Lakýrníci a pracovníci v příbuzných oborech	49	250	<b>114,47</b>	86,94	149,04	116,27
7211 Formíři a jádraři	6	278	<b>122,87</b>	101,51	142,74	123,24
7212 Svářeči, řezači plamenem a páječi	69	734	<b>126,29</b>	94,76	168,92	130,07
7213 Výrobci a opraváři výrobků a dílů z plechů	21	203	<b>101,99</b>	74,68	150,60	108,30
7214 Montéři kovových konstrukcí	10	47	<b>129,78</b>	103,66	177,83	134,04
7215 Montéři lan a zdvihacích zařízení (např. na lodích, letadlech)	5	43	<b>126,94</b>	91,18	161,30	122,93
7221 Kováři, obsluha kováčích lisů, obsluha bucharů	21	194	<b>115,01</b>	83,22	144,13	113,30
7222 Nástrojaři, kovomodeláři, kovodělníci, zámečníci	202	2 926	<b>117,22</b>	83,22	162,44	121,31
7223 Seřizovači a obsl. obráběcích strojů (kromě autom. a poloaut.)	86	1 668	<b>123,16</b>	93,73	158,70	125,92
7224 Brusiči, leštiči a ostříči nástrojů	33	283	<b>117,29</b>	87,03	156,70	120,37
7231 Mechaníci a opraváři motorových vozidel	75	640	<b>117,53</b>	85,34	158,23	121,17
7234 Mechaníci a opraváři kolejových vozidel	10	559	<b>133,98</b>	101,99	165,56	134,62

Revidované výsledky ke dni 10. 3. 2011

### Hodinový výdělek podle podskupin zaměstnání KZAM-R

kraj: Jihomoravský

Podskupiny zaměstnání KZAM-R	Výběrový soubor		Medián	Diferenciace		Průměr
	počet org. jednotek	počet zaměst.		1. decil	9. decil	
			Kč/hod	Kč/hod	Kč/hod	Kč/hod
7235 Mechanici a opraváři obráběcích, zeměd. strojů a prům. zařízení	87	978	<b>132,62</b>	92,11	183,28	135,81
7239 Ostatní mechanici a opraváři strojů a zařízení bez elektro j.n.	57	419	<b>117,17</b>	72,55	154,50	117,02
7241 Elektromech., opraváři a seřizovači různých typů elektr. zařízení	194	3 449	<b>107,52</b>	69,39	161,85	113,39
7242 Mechanici, opraváři a seřizovači elektr. částí aut, letadel, lodí	20	261	<b>136,49</b>	108,18	164,26	136,37
7243 Mechanici, seřizovači, opraváři elektronických zařízení	31	260	<b>112,38</b>	84,43	169,11	120,78
7244 Telefonní a telegrafní mechanici, montéři a opraváři	12	21	<b>113,43</b>	103,16	149,02	120,25
7246 Montéři a opraváři silnoproudých elektrických vedení	14	245	<b>123,71</b>	92,43	165,39	130,94
7247 Montéři a opraváři slaboproudých elektrických vedení	9	291	<b>86,94</b>	80,97	126,50	95,85
7311 Výrobci, mechanici a opraváři přesných přístrojů a zařízení	23	120	<b>141,50</b>	108,07	187,50	145,32
7321 Výrobci hrnčíř., porcel. zboží, žáruvzd.výrobků, brus.kotoučů	6	540	<b>137,29</b>	94,24	168,70	134,31
7324 Malíři skla a keramiky a prac. v příb.obor. (vč.výrobců zrcadel)	3	29	<b>122,80</b>	105,07	149,21	124,88
7341 Tiskaři, sazeči (kromě obsluhy tiskárenských strojů)	3	21	<b>143,47</b>	114,10	173,36	142,52
7345 Knihvazači a pracovníci v příbuzných oborech	5	27	<b>55,48</b>	34,85	97,40	60,79
7346 Sítotiskaři, deskotiskaři a textilní tiskaři	4	37	<b>134,76</b>	59,53	156,12	125,37
7411 Zpracovatelé masa, ryb vč. uzenářů a konzervovačů masa a ryb	14	284	<b>107,59</b>	87,05	141,51	111,52
7412 Zpracovatelé pekárenských a cukrářských výrobků	23	368	<b>78,27</b>	59,18	105,10	80,92
7414 Konzervovači ovoce, zeleniny a příbuzných produktů	3	143	<b>77,63</b>	70,51	102,59	81,72
7419 Ostatní zpracovatelé - výrobci potravinářských výrobků	18	88	<b>97,31</b>	80,50	134,27	101,81
7421 Impregnační a úpraváři dřeva	5	45	<b>87,24</b>	67,01	152,78	95,62
7422 Umělečtí truhláři, řezbáři, výrobci a opraváři výrobků ze dřeva	25	301	<b>113,24</b>	85,33	142,54	115,17
7423 Seřizovači a seřizovači-obsluhovači dřevoobráběcích strojů	4	78	<b>109,59</b>	93,10	135,23	112,57
7431 Kvalifikovaní dělníci připravující přírodní vlákno pro další zprac.	3	149	<b>86,61</b>	70,08	98,55	86,04
7432 Přadláci, ruční tkalci, pletaři a jiní výrobci ručně vyráběn.tkanin	3	63	<b>95,72</b>	86,79	112,96	97,65
7436 Švadleny, vyšíváči a pracovníci v příbuzných oborech	9	176	<b>77,33</b>	58,18	94,44	77,19
7437 Čalouníci a pracovníci v příbuzných oborech (vč. autočalouníků)	7	24	<b>95,54</b>	85,88	129,49	99,71
7439 Ost. dělníci při výrobě textilu, oděvů a výrobků z kůže, kožešin	7	323	<b>82,76</b>	78,25	91,35	84,17
7442 Obuvníci, včetně opravářů obuvi (kromě strojních obuvníků)	5	68	<b>69,52</b>	58,71	131,91	80,37
8111 Obsluha důlního zařízení a razičích štítů	9	200	<b>128,04</b>	99,84	168,67	130,01
8112 Obsluha zařízení pro úpravu rudných a nerudných surovin	7	31	<b>115,39</b>	91,15	140,22	114,52
8113 Vrtaři, jeřábníci při ropných nebo plynových vrtech	4	213	<b>159,85</b>	125,17	241,31	171,41
8122 Obsluha zařízení ve slévárství (taviči, slévači)	18	540	<b>112,18</b>	79,95	143,84	112,00
8123 Obsluha zařízení na tepelné zpracování kovů	15	129	<b>119,24</b>	91,56	153,62	121,96
8125 Obsluha zařízení na tváření kovů ve válcovnách	4	203	<b>103,62</b>	84,72	130,21	105,92
8131 Obsluha pecí na výrobu skla a keramiky	6	133	<b>174,47</b>	137,52	217,97	178,84
8139 Obsluha ostatních zařízení na výrobu skla a keramiky	8	595	<b>140,04</b>	113,45	172,44	141,98
8141 Obsluha pily a jiného zařízení na zpracování dřeva	10	144	<b>99,66</b>	79,48	126,69	100,82
8149 Obsluha ostatních zařízení na zpracování dřeva a v papírnách	5	231	<b>87,41</b>	75,78	97,98	87,67
8154 Obsluha chemických destilačních kolon a reaktorů	3	49	<b>159,72</b>	131,83	186,06	162,64
8159 Obsluha ostatních zařízení při chemické výrobě jinde neuvedená	28	120	<b>102,26</b>	76,90	137,71	105,48
8161 Obsluha zařízení při výrobě a rozvodu elektřiny	10	121	<b>183,33</b>	126,13	222,07	179,45
8162 Obsluha parních turbín, ohřivačů a motorů	45	213	<b>114,04</b>	76,28	195,80	128,44
8163 Obsluha zařízení při úpravě, čištění a rozvodu vody	35	420	<b>132,76</b>	98,48	171,55	134,10
8171 Obsluha automatických nebo poloautomatic. montážních linek	18	546	<b>104,64</b>	85,77	124,66	105,16
8172 Obsluha průmyslových robotů	6	49	<b>113,02</b>	97,92	125,05	110,70

Revidované výsledky ke dni 10. 3. 2011

### Hodinový výdělek podle podskupin zaměstnání KZAM-R

kraj: Jihomoravský

Podskupiny zaměstnání KZAM-R	Výběrový soubor		Medián	Diferenciace		Průměr
	počet org. jednotek	počet zaměst.		1. decil	9. decil	
			Kč/hod	Kč/hod	Kč/hod	Kč/hod
8180 Obsluha strojů a zařízení pro práce na železničním svršku	14	79	<b>125,87</b>	108,19	178,87	136,33
8211 Obsluha automat. nebo poloaut. obráběcích strojů (kromě 722)	44	955	<b>109,96</b>	77,88	183,18	121,09
8212 Obsluha strojů na výrobu maltovin, vápna, cementu, prefabrikátů	11	196	<b>153,09</b>	98,56	202,91	153,19
8223 Obsluha strojů při konečné úpravě a nanášení ochran. povlaků	16	154	<b>132,54</b>	88,23	167,99	129,03
8231 Obsluha strojů na výrobu pryžových výrobků (např. obuvi)	3	589	<b>104,41</b>	92,64	123,32	106,49
8232 Obsluha strojů na výrobu plastových výrobků (vč. laminování)	11	530	<b>123,36</b>	93,90	172,99	130,73
8240 Obsluha automat. nebo poloautomat. dřevoobráběcích strojů	6	68	<b>90,72</b>	74,89	145,49	99,87
8251 Obsluha tiskárenských strojů	7	342	<b>112,43</b>	78,52	217,42	131,35
8254 Obsluha kopírovacích strojů	11	20	<b>97,71</b>	81,52	117,14	97,93
8261 Obsluha strojů na úpravu vláken, dopřádání a navíjení příze	3	271	<b>99,84</b>	88,12	111,52	99,88
8262 Obsluha tkacích a pletacích strojů	4	205	<b>112,17</b>	88,71	122,41	109,16
8264 Obsluha strojů na bělení, barvení, čištění, praní, žehlení textilu	7	283	<b>86,98</b>	66,51	121,30	90,04
8269 Obsluha ost.str. na výrobu textilních, kožešin.a kožen.výrobků	3	322	<b>93,79</b>	76,36	113,79	95,20
8273 Obsluha strojů na mletí zrn a koření	4	49	<b>80,83</b>	66,41	110,53	85,83
8274 Obsluha strojů na zpracování mouky, výrobu pečiva, čokolády	8	549	<b>89,18</b>	51,30	130,16	88,12
8275 Obsluha strojů na zpracování ovoce, zeleniny a ořechů	3	122	<b>82,40</b>	73,12	93,12	82,75
8281 Montážní dělníci montující mechanická zařízení (stroje, vozidla)	26	1 470	<b>94,49</b>	75,48	143,60	103,53
8282 Montážní dělníci montující elektrická zařízení	20	1 609	<b>107,34</b>	79,05	176,48	113,68
8283 Montážní dělníci montující elektronická zařízení	9	807	<b>92,06</b>	68,08	119,00	94,73
8284 Montážní dělníci montující výrobky z kovů, pryže a plastů	12	1 047	<b>82,60</b>	69,27	108,73	86,23
8285 Montážní dělníci montující výrobky ze dřeva a podob. materiálů	6	113	<b>98,01</b>	81,34	116,08	99,04
8287 Montážní dělníci montující výrobky z kombinovaných materiálů	4	163	<b>97,70</b>	81,72	140,90	104,90
8290 Obsluha jiných stacionárních zařízení a ostatní montážní dělníci	25	399	<b>110,11</b>	89,86	129,20	109,89
8311 Strojvedoucí	21	761	<b>191,08</b>	171,24	204,54	187,88
8313 Dělníci zabezpečující sestavování vlaků (brzdaři, výhybkáři)	14	594	<b>143,56</b>	128,90	157,71	142,65
8321 Řidiči osobních a malých dodávkových automobilů, taxikáři	71	201	<b>111,55</b>	87,58	156,20	118,41
8323 Řidiči autobusů, trolejbusů a tramvají	17	2 142	<b>117,75</b>	89,44	151,04	119,69
8324 Řidiči nákladních automobilů a tahačů	176	2 228	<b>106,37</b>	71,52	144,85	106,90
8326 Řidiči speciálních vozidel	34	261	<b>135,91</b>	97,51	165,79	131,77
8331 Obsluha zemědělských a lesních strojů	25	332	<b>94,60</b>	77,76	120,36	98,25
8332 Obsluha zemních a příbuzných strojů	56	365	<b>135,84</b>	100,87	192,89	142,08
8333 Obsluha jeřábů, zdvihacích a podobných manipulačních zařízení	44	364	<b>92,70</b>	73,56	130,55	98,41
8334 Obsluha vysokozdvíhacích a ostatních motorových vozíků	126	1 152	<b>107,93</b>	84,86	141,71	111,66
9131 Pomocníci a uklízeči v domácnostech	3	12	<b>68,24</b>	61,79	96,20	73,51
9132 Pomocníci a uklízeči v kancelářích, hotelích, nemocnicích ap.	265	1 926	<b>63,78</b>	49,10	95,64	69,23
9141 Domovníci, správci domu	42	132	<b>78,12</b>	55,31	130,68	85,04
9151 Poslíčci, nosiči zavazadel a doručovatelé	7	16	<b>116,70</b>	55,90	133,38	104,91
9152 Vrátní, hlídači, uváděči a šatnářky	101	763	<b>64,07</b>	50,03	93,06	69,86
9161 Sběrači odpadků, popeláři	8	179	<b>110,98</b>	69,22	118,90	104,08
9162 Metaři, čistíči záchodků, žump, kanálů a podobných zařízení	10	65	<b>121,32</b>	86,85	138,21	115,92
9211 Pomocní a nekvalifikovaní dělníci v zemědělství	11	77	<b>72,20</b>	57,00	98,91	76,60
9311 Pomocní a nekvalif. dělníci v dolech a lomech a v přib. oborech	3	26	<b>71,84</b>	58,83	93,89	75,41
9312 Pomocní a nekvalif. dělníci na stavbách a údržbě silnic, přehrad	12	55	<b>123,56</b>	98,00	143,93	123,75
9313 Pomocní a nekvalifikovaní dělníci na stavbách budov	11	51	<b>95,12</b>	74,00	167,97	106,90

Revidované výsledky ke dni 10. 3. 2011

**Hodinový výdělek  
podle podskupin zaměstnání KZAM-R**

kraj: Jihomoravský

Podskupiny zaměstnání KZAM-R	Výběrový soubor		Medián	Diferenciace		Průměr
	počet org. jednotek	počet zaměst.		1. decil	9. decil	
			Kč/hod	Kč/hod	Kč/hod	Kč/hod
9321 Pomocní a nekvalifikovaní montážní a manipulační dělníci	93	1 343	<b>92,88</b>	60,22	136,90	96,40
9322 Ruční baliči a pytlovači	19	75	<b>91,54</b>	72,07	121,27	96,31
9323 Dělníci nádvorní skupiny (pomocní montéři)	23	301	<b>84,00</b>	39,34	121,29	84,63
9331 Řidiči vozidel poháněných ručně nebo nožně	4	12	<b>86,25</b>	77,68	101,98	93,12
9333 Vazači a nosiči břemen, přístavní dělníci (dokaři)	18	88	<b>93,99</b>	71,29	104,57	91,14
9339 Pomocní a nekvalif. pracovníci v dopravě, ve skladech, v telek.	122	1 641	<b>90,60</b>	70,09	122,40	94,15



## 4. čtvrtletí 2009

## RSCP - podnikatelská sféra

PS-V6

Revidované výsledky ke dni 10. 3. 2011

Hodinový výdělek  
podle kategorií zaměstnání

kraj: Jihomoravský

Kategorie zaměstnání	Struktura zaměstnanců	Medián	Diferenciace		Průměr
			1. decil	9. decil	
	%	Kč/hod	Kč/hod	Kč/hod	Kč/hod
D Manuální pracovníci	52,8	<b>97,87</b>	60,44	151,86	104,03
T Nemanuální pracovníci	47,2	<b>156,83</b>	92,30	318,95	196,85
Relace D/T (%)		62,4	65,5	47,6	52,8
<b>C E L K E M - podnikatelská sféra</b>	<b>100</b>	<b>118,70</b>	<b>69,48</b>	<b>239,09</b>	<b>147,81</b>

manuální pracovníci - zaměstnanci s převážně manuálním charakterem práce (hlavní třída KZAM-R 6-9 a vybraná zaměstnání hl. třídy 5)

nemanuální pracovníci - zaměstnanci s převážně nemanuálním charakterem práce (hlavní třída KZAM-R 1-4 a vybraná zaměstnání hl. třídy 5)

## 4. čtvrtletí 2009

## RSCP - podnikatelská sféra

PS-V8

Revidované výsledky ke dni 10. 3. 2011

Hodinový výdělek  
podle pohlaví

kraj: Jihomoravský

Pohlaví	Struktura zaměstnanců	Medián	Diferenciace		Průměr
			1. decil	9. decil	
	%	Kč/hod	Kč/hod	Kč/hod	Kč/hod
M Muž	60,6	<b>131,98</b>	81,41	269,04	167,41
Ž Žena	39,4	<b>98,81</b>	59,53	186,87	117,59
Relace Ž/M (%)		74,9	73,1	69,5	70,2
<b>C E L K E M - podnikatelská sféra</b>	<b>100</b>	<b>118,70</b>	<b>69,48</b>	<b>239,09</b>	<b>147,81</b>





## Hrubá měsíční mzda a její složky, diference, placená doba v podnikatelské sféře

kraj: Jihomoravský

**Medián hrubé měsíční mzdy ..... 21 099 Kč/měs**

### Diference

1. decil - 10 % hodinových výdělků menších než .....	12 444 Kč/měs
1. kvartil - 25 % hodinových výdělků menších než .....	15 845 Kč/měs
Medián - 50 % hodinových výdělků menších než .....	21 099 Kč/měs
3. kvartil - 25 % hodinových výdělků větších než .....	28 930 Kč/měs
9. decil - 10 % hodinových výdělků větších než .....	41 363 Kč/měs

**Průměr hrubé měsíční mzdy ..... 25 786 Kč/měs**

### Vybrané složky hrubé měsíční mzdy

prémie a odměny .....	16,7 %
příplatky za přesčas .....	0,5 %
příplatky ostatní .....	3,0 %
náhrady .....	10,7 %
odměny za pohotovost .....	0,2 %

**Průměrná placená doba ..... 174,2 hod/měs**

Revidované výsledky ke dni 10. 3. 2011

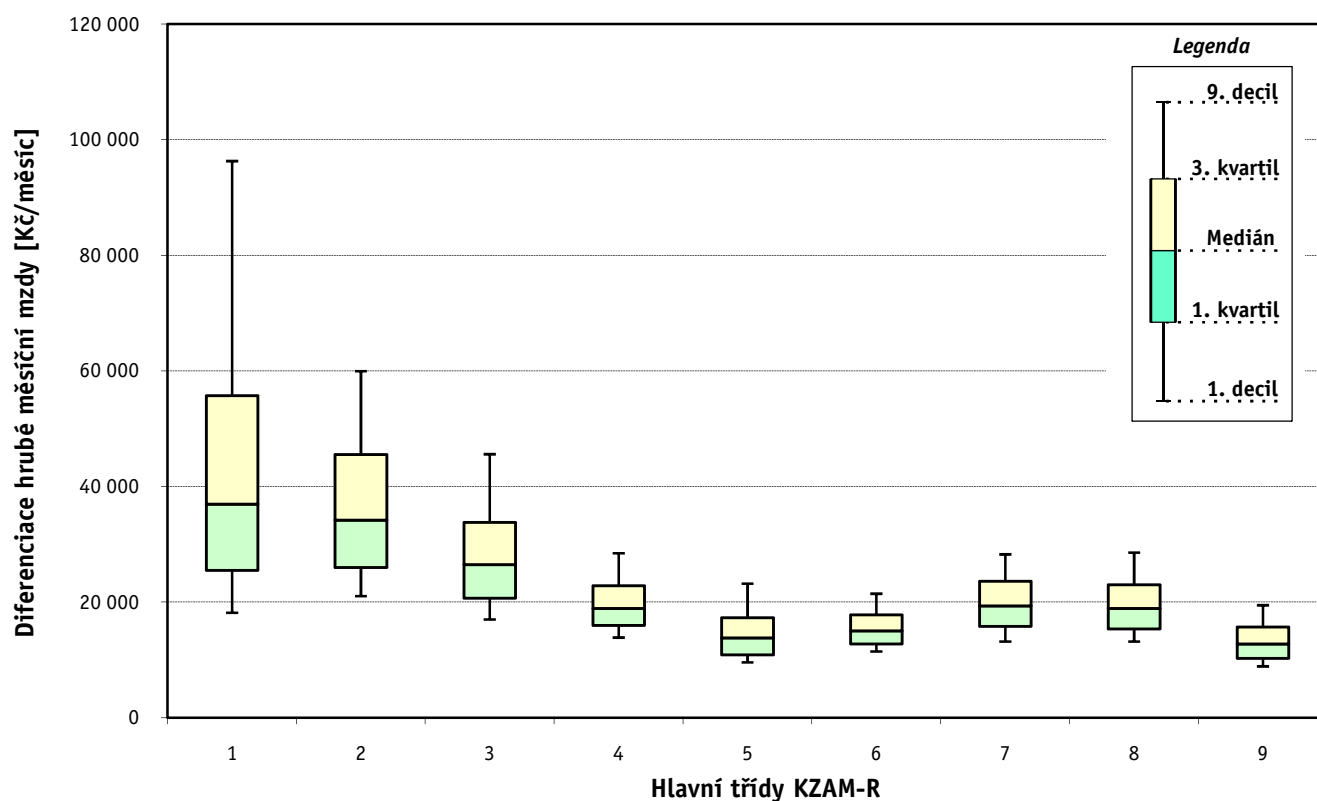
Hrubá měsíční mzda a její složky, diferenciacie, placená doba  
podle hlavních tříd zaměstnání KZAM-R

kraj: Jihomoravský

Hlavní třída zaměstnání KZAM - R	Struktura zaměstnanců	Medián
	%	Kč/měs

1 Zákodníci, vedoucí a řídící pracovníci	7,4	36 938
2 Vědeční a odborní duševní pracovníci	11,6	34 182
3 Techničtí, zdravotničtí a pedagogičtí pracovníci	20,2	26 496
4 Nižší administrativní pracovníci	7,6	18 937
5 Provozní pracovníci ve službách a obchodu	8,1	13 841
6 Dělníci v zemědělství, lesnictví a rybářství	1,2	15 016
7 Řemeslníci, výrobci a zpracovatelé	18,9	19 337
8 Obsluha strojů a zařízení	18,5	18 902
9 Pomocní a nequalifikovaní pracovníci	6,5	12 763

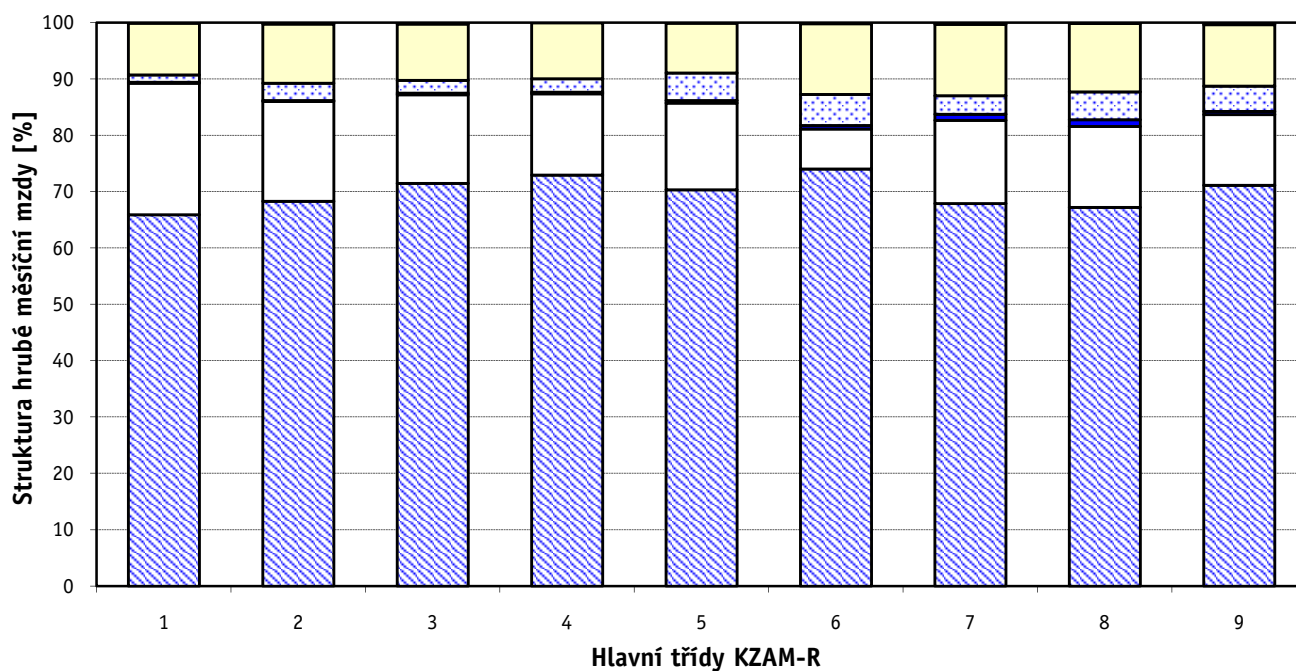
<b>C E L K E M - podnikatelská sféra</b>	<b>100</b>	<b>21 099</b>
--	------------	---------------



### Hrubá měsíční mzda a její složky, diferenciacie, placená doba podle hlavních tříd zaměstnání KZAM-R

kraj: Jihomoravský

Diferenciace				Průměr	Vybrané složky hrubé měsíční mzdy					Placená doba
1. decil	1. kvartil	3. kvartil	9. decil		prémie a odměny	příplatky za přesčas	příplatky ostatní	náhrady	odměny za pohotovost	
Kč/měs	Kč/měs	Kč/měs	Kč/měs	Kč/měs	%	%	%	%	%	hod/měs
18 179	25 487	55 712	96 312	53 359	23,4	0,1	1,3	9,2	0,1	<b>173,4</b>
21 045	26 028	45 525	59 957	38 852	17,7	0,2	3,0	10,5	0,2	<b>173,0</b>
17 023	20 705	33 825	45 596	29 272	15,8	0,3	2,3	10,0	0,2	<b>172,4</b>
13 871	15 993	22 828	28 455	20 342	14,4	0,3	2,4	9,9	0,0	<b>171,5</b>
9 579	10 917	17 328	23 189	15 184	15,4	0,5	4,9	8,9	0,0	<b>174,4</b>
11 472	12 776	17 825	21 460	15 817	7,1	0,6	5,6	12,6	0,2	<b>182,5</b>
13 188	15 830	23 639	28 266	20 243	14,7	1,1	3,3	12,7	0,3	<b>176,3</b>
13 198	15 362	23 028	28 586	20 108	14,4	1,2	5,0	12,2	0,1	<b>175,7</b>
8 904	10 299	15 726	19 469	13 542	12,5	0,6	4,5	10,9	0,3	<b>173,5</b>
<b>12 444</b>	<b>15 845</b>	<b>28 930</b>	<b>41 363</b>	<b>25 786</b>	<b>16,7</b>	<b>0,5</b>	<b>3,0</b>	<b>10,7</b>	<b>0,2</b>	<b>174,2</b>



■ hlavní část mzdy za práci □ prémie a odměny ■ příplatky za přesčas ▨ příplatky ostatní □ náhrady ■ odměny za pohotovost

Revidované výsledky ke dni 10. 3. 2011

### Hrubá měsíční mzda a její složky, diference, placená doba podle podskupin zaměstnání KZAM-R

kraj: Jihomoravský

Podskupiny zaměstnání KZAM-R	Počet zaměstnanců přepočtený podle placených měsíců	Medián
		Kč/měs
1210 Ředitelé a prezidenti velkých organizací, podniků	305	113 760
1221 Vedoucí pracovníci v zemědělství, lesnictví, rybářství a myslivosti	124	34 595
1222 Vedoucí pracovníci v průmyslu (ve výrobě)	622	49 473
1223 Vedoucí pracovníci ve stavebnictví a zeměměřičství	254	68 431
1224 Vedoucí pracovníci ve velkoobchodě a v maloobchodě	1 102	24 787
1225 Vedoucí pracovníci v restauracích a hotelích	21	30 602
1226 Vedoucí pracovníci v dopravě, skladování, telekomunik. a na poštovních úřadech	464	27 763
1227 Vedoucí pracovníci v organizacích zaměřených na poskytování obchodních služeb	289	53 070
1228 Vedoucí pracovníci v pečovatelských, úklidových a podobných službách	69	25 352
1229 Vedoucí pracovníci dílčích celků jinde neuvedení (kulturních, zdravotn., školských)	363	41 713
1231 Vedoucí pracovníci finančních a hospodářských (správních) útvarů	498	57 283
1232 Vedoucí pracovníci personálních útvarů a útvarů průmyslových vztahů	165	56 746
1233 Vedoucí pracovníci obytných útvarů (včetně průzkumu trhu)	435	63 467
1234 Vedoucí pracovníci reklamních útvarů a útvarů pro styk s veřejností	77	39 783
1235 Vedoucí pracovníci zásobovacích útvarů	221	40 539
1236 Vedoucí pracovníci výpočetních útvarů	117	57 681
1237 Vedoucí pracovníci výzkumných a vývojových útvarů	311	53 758
1239 Vedoucí pracovníci ostatních útvarů jinde neuvedení	556	45 798
1311 Vedoucí, ředitelé v zemědělství, lesnictví, rybářství a myslivosti	36	32 031
1312 Vedoucí, ředitelé v průmyslu (ve výrobě)	191	45 620
1313 Vedoucí, ředitelé ve stavebnictví a zeměměřičství	92	56 833
1314 Vedoucí, ředitelé ve velkoobchodu a maloobchodu	877	19 462
1315 Vedoucí, ředitelé v restauracích a hotelích	53	26 722
1316 Vedoucí, ředitelé v dopravě, skladování, telekomunikacích a na poštovních úřadech	177	35 180
1317 Vedoucí, ředitelé v podnicích poskytujících obchodní služby	97	53 640
1318 Vedoucí, ředitelé pečovatelských, úklidových a podobných služeb	17	23 707
1319 Vedoucí, ředitelé malých organizací ostatní (kultura, zdravotnictví, školství)	102	39 806
2111 Fyzikové a astronomové	38	31 547
2113 Chemici	109	27 314
2114 Geologové, geofyzici, geodeti, hydrologové apod.	110	34 699
2119 Ostatní vědci a odborníci v příbuzných oborech jinde neuvedení	399	32 578
2121 Matematici a odborníci v příbuzných oborech	80	44 318
2131 Projektanti a analytici výpočetních systémů	191	51 926
2132 Programátoři	2 373	38 208
2139 Ostatní odborníci zabývající se výpočetní technikou jinde neuvedení	830	41 795
2141 Hlavní architekti, architekti a plánovači měst, urbanisté, dopravních sítí	18	34 241
2142 Projektanti staveb a areálů, stavební inženýři	687	38 756
2143 Projektanti elektrotechnických zařízení, elektroinženýři	472	38 193
2144 Projektanti elektronických systémů a telekomunikačních sítí, inženýři - elektroniky	264	41 105
2145 Projektanti a konstruktéři strojních zařízení, strojní inženýři	1 012	34 326
2146 Chemičtí inženýři, technologové	80	49 375
2147 Důlní a hutní inženýři, technologové, metalurgové	15	32 864
2149 Ostatní architekti, projektanti, konstruktéři a techničtí inženýři (tvůrčí pracovníci)	459	36 117
2211 Bakteriologové, biologové, ekologové, zoologové a odborníci v příbuzných oborech	65	28 500

### Hrubá měsíční mzda a její složky, diference, placená doba podle podskupin zaměstnání KZAM-R

kraj: Jihomoravský

Diference				Průměr	Vybrané složky hrubé měsíční mzdy					Placená doba
1. decil	1. kvartil	3. kvartil	9. decil		prémie a odměny	příplatky za přesčas	příplatky ostatní	náhrady	odměny za pohotovost	
Kč/měs	Kč/měs	Kč/měs	Kč/měs	Kč/měs	%	%	%	%	%	hod/měs
41 067	64 828	227 463	409 803	191 582	40,4	0,0	0,4	8,2	0,0	170,7
18 629	26 185	51 793	65 605	39 753	26,9	0,2	0,8	8,9	1,3	174,9
27 668	35 143	76 554	123 632	66 738	17,4	0,2	1,2	10,8	0,1	169,6
29 942	40 948	108 267	188 795	98 912	43,2	0,2	0,7	9,1	0,0	177,5
16 892	20 171	34 489	55 983	32 653	17,5	0,5	2,7	9,4	0,0	175,8
16 067	20 339	39 313	43 622	30 104	12,4	0,3	7,2	9,3	0,0	174,1
22 784	24 404	42 056	66 238	37 873	12,1	0,1	1,8	11,1	0,4	164,5
28 773	35 709	85 751	130 452	70 577	24,4	0,0	2,1	10,8	0,0	171,3
18 179	20 931	31 368	42 010	29 359	14,9	0,1	2,4	7,9	0,0	174,2
27 923	33 217	59 390	84 730	52 289	19,1	0,1	2,9	10,8	0,0	173,5
28 590	40 339	91 553	157 167	82 007	28,5	0,0	0,6	10,1	0,0	170,9
28 225	37 877	83 133	147 682	71 979	20,5	0,1	1,1	10,0	0,0	170,5
30 625	43 289	91 771	149 047	84 355	26,2	0,1	1,6	9,9	0,0	170,2
18 587	20 694	53 989	74 660	43 829	15,7	0,1	2,1	10,7	0,1	169,4
23 259	28 894	58 809	74 093	48 080	15,6	0,2	0,7	11,4	0,0	170,7
32 561	42 322	81 893	117 019	67 810	18,0	0,1	0,7	10,7	0,4	169,6
32 288	40 765	74 909	115 597	66 362	15,3	0,0	3,3	11,4	0,2	171,1
25 320	32 171	65 438	99 052	57 037	22,1	0,1	4,2	11,3	0,1	170,6
18 016	21 912	39 542	50 515	33 082	24,0	0,2	1,4	11,1	0,0	174,6
28 563	35 134	75 374	113 226	61 741	18,4	0,2	1,4	10,6	0,1	169,7
32 162	40 785	78 153	161 791	92 726	48,4	0,1	0,2	7,5	0,0	174,6
14 215	16 319	28 562	41 166	27 214	14,4	0,5	3,1	9,3	0,0	175,7
16 667	20 289	35 287	49 518	32 370	16,8	0,0	2,9	8,7	0,0	173,3
25 855	30 899	42 602	53 116	38 115	16,7	0,1	1,2	10,2	0,0	165,1
35 963	42 001	76 758	104 005	66 064	27,9	0,0	2,1	10,1	0,0	174,0
18 046	22 123	25 868	29 586	26 144	8,0	0,2	5,8	10,3	0,6	172,3
25 377	28 596	55 923	85 325	50 753	19,4	0,0	1,7	8,9	0,1	173,5
17 663	20 659	44 815	63 959	35 686	21,9	0,4	0,5	9,8	0,0	174,6
18 817	21 220	33 516	39 173	28 271	20,2	0,1	0,6	11,4	0,0	168,9
20 816	24 928	50 533	80 507	43 946	32,9	0,1	0,1	8,9	0,1	170,6
22 913	27 402	39 622	54 181	36 493	16,7	0,1	6,4	10,8	0,0	171,3
27 003	33 667	53 148	74 823	47 366	33,8	0,0	12,8	11,9	0,0	174,0
30 391	39 587	68 607	90 677	59 285	15,6	0,1	1,9	10,3	0,1	174,0
27 441	32 191	48 559	62 002	43 244	8,4	0,6	4,3	9,4	0,8	174,3
25 304	31 200	58 252	78 892	48 709	11,6	0,3	2,4	10,1	1,1	172,8
20 305	23 295	41 964	53 049	37 258	38,2	0,0	1,0	7,2	0,0	174,0
24 948	28 703	55 372	72 007	45 789	28,4	0,3	0,9	10,2	0,2	171,8
24 209	29 449	47 830	62 230	41 177	13,0	0,3	1,4	10,0	0,4	169,5
27 384	31 870	55 853	72 156	46 526	6,8	0,7	1,5	10,2	2,1	172,7
23 284	28 098	42 025	53 099	36 711	7,6	0,3	0,8	12,5	0,0	169,6
26 402	37 491	62 951	78 199	52 515	11,5	0,1	2,5	10,8	0,0	171,8
21 400	28 157	110 915	115 422	59 386	21,2	0,0	2,9	8,9	1,8	167,7
23 804	28 362	45 855	58 405	40 018	17,9	0,3	0,5	10,8	0,1	171,5
19 537	24 549	36 708	45 586	32 160	16,4	0,1	0,3	10,7	0,1	171,1

Revidované výsledky ke dni 10. 3. 2011

### Hrubá měsíční mzda a její složky, diference, placená doba podle podskupin zaměstnání KZAM-R

kraj: Jihomoravský

Podskupiny zaměstnání KZAM-R	Počet zaměstnanců přepočtený podle placených měsíců	Medián
		Kč/měs
2212 Farmakologové, anatomové, biochemici, fyziologové, patologové	28	27 281
2213 Agronomové, šlechtitelé a odborníci v příbuzných oborech	160	31 858
2221 Lékaři, ordináři (kromě zubních lékařů)	103	36 886
2223 Veterinární lékaři	28	23 480
2224 Farmaceuti, magistři v lékárně, lékárníci	68	38 524
2311 Vědeckopedagogičtí pracovníci	3 294	37 705
2319 Ostatní učitelé na vysokých školách	159	27 018
2359 Ostatní odborní pedagogičtí pracovníci jinde neuvedení (odborní instruktoři)	31	37 854
2411 Odborní pracovníci na úseku účetnictví, financí, daní, apod., hlavní účetní	744	34 078
2412 Odborní pracovníci na úseku zaměstnaneckých, personálních věcí	229	34 378
2413 Odborní pracovníci v bankovníctví a pojišťovnictví	1 390	28 902
2419 Ostatní odborní pracovníci v oblasti podnikání	526	37 673
2421 Právníci, právní poradci (mimo advokacie a soudnictví)	142	39 517
2429 Ostatní odborníci v právní oblasti jinde neuvedení	11	22 959
2432 Odborní pracovníci knihoven (kromě řadových)	20	21 928
2433 Odborní pracovníci v informacích (např. vti)	41	30 730
2441 Ekonomové - vědečtí pracovníci, specialisté, experti	454	34 664
2447 Tlumočníci a překladatelé	12	40 754
2451 Spisovatelé, autoři, kritikové, novináři, redaktoři	145	26 750
2452 Sochaři, malíři, umělečtí restaurátoři, grafici a výtvarníci	37	32 152
2455 Režiséři, scenáristé, dramaturgové divadel a filmu rozhlasu a televize, vypravěči	25	29 936
2470 Odborní administrativní pracovníci jinde neuvedení	757	26 245
3111 Technici ve fyzikálních a příbuzných oborech	102	23 669
3112 Stavební technici	964	33 235
3113 Elektrotechnici	1 002	30 331
3114 Elektronici a technici v radiokomunikacích a telekomunikacích	462	30 684
3115 Strojírenští technici	1 846	25 826
3116 Chemičtí technici	267	28 805
3117 Důlní a hutní technici	144	31 014
3118 Technici v kartografii, kresličtí a zeměměřičtí	385	26 009
3119 Ostatní techničtí pracovníci jinde neuvedení	2 558	26 072
3121 Poradci ve výpočetní technice	391	40 534
3122 Operátoři a obsluha výpočetní techniky	444	31 259
3123 Operátoři průmyslových robotů, nc strojů	191	26 883
3129 Ostatní technici ve výpočetní technice jinde neuvedení	88	29 907
3132 Obsluha zařízení pro záznam zvuku,obrazu,operátoři kamery	86	29 120
3133 Obsluha vysílacího a telekomunikačního zařízení (vč. telegrafu)	88	21 838
3151 Kolaudační technici a technici protipožární ochrany	32	30 566
3152 Bezpečnostní technici a technici pro kontrolu zdravotní nezávadnosti a jakosti	538	24 878
3160 Technici železničního provozu	804	31 019
3211 Technici a laboranti v oblasti biologie a v příbuzných oborech	306	19 917
3212 Technici v agronomii, v lesnictví a v zemědělství	401	26 428
3228 Farmaceutičtí asistenti	57	20 797
3231 Ošetřovatelé, všeobecné zdravotní sestry	111	17 743

### Hrubá měsíční mzda a její složky, diference, placená doba podle podskupin zaměstnání KZAM-R

kraj: Jihomoravský

Diference				Průměr	Vybrané složky hrubé měsíční mzdy					Placená doba
1. decil	1. kvartil	3. kvartil	9. decil		prémie a odměny	příplatky za přesčas	příplatky ostatní	náhrady	odměny za pohotovost	
Kč/měs	Kč/měs	Kč/měs	Kč/měs	Kč/měs	%	%	%	%	%	hod/měs
17 042	19 658	32 883	57 430	32 412	22,8	0,1	0,6	11,4	0,2	172,5
21 356	25 157	37 616	44 092	32 813	22,0	0,1	6,7	10,3	0,1	174,0
18 400	25 623	41 921	54 914	36 562	5,7	0,7	2,0	10,0	2,2	177,0
17 074	19 011	37 898	58 846	32 541	29,1	0,0	0,7	10,0	1,7	177,0
28 106	32 123	48 987	60 016	40 704	14,3	0,8	1,7	8,7	0,0	179,2
23 536	28 895	52 364	73 204	44 788	27,8	0,0	8,9	14,4	0,1	174,1
20 681	23 433	32 379	38 166	29 204	17,9	0,0	12,8	14,7	0,0	174,0
24 755	31 562	51 543	57 569	40 128	9,2	0,0	0,1	10,3	0,0	171,7
23 170	27 639	44 786	60 504	39 656	15,3	0,1	1,6	11,0	0,0	171,2
22 154	26 770	42 920	59 764	38 171	13,2	0,1	1,7	10,6	0,0	170,8
20 396	23 898	38 308	52 490	33 797	16,7	0,0	0,8	10,7	0,0	171,6
24 139	29 528	54 174	81 712	47 460	17,8	0,2	1,8	10,7	0,1	168,5
26 489	32 014	52 161	76 737	48 990	21,0	0,0	1,2	9,9	0,0	169,7
13 913	18 123	50 067	50 360	34 966	12,2	0,0	0,0	8,8	0,0	166,7
14 789	16 498	29 800	35 848	23 952	16,2	0,0	0,8	9,7	0,0	170,4
20 992	24 017	39 765	44 888	32 438	10,8	0,4	3,2	11,7	0,0	173,5
22 166	26 252	45 349	60 073	39 603	21,2	0,1	0,9	10,4	0,0	170,4
21 170	28 550	50 295	62 448	50 239	22,1	0,9	0,1	11,0	0,0	177,4
17 958	21 556	32 020	38 142	27 587	9,6	0,2	3,0	10,2	1,3	175,3
22 102	26 402	44 798	58 504	36 896	9,0	0,2	0,2	8,3	0,0	174,5
24 561	26 202	34 353	42 308	31 979	11,2	0,1	1,1	10,4	0,2	169,9
20 331	22 246	32 288	42 592	29 377	12,9	0,1	3,5	10,1	0,0	173,1
16 005	18 997	29 047	35 133	25 106	20,9	0,1	1,4	11,4	0,0	169,5
21 726	26 705	40 480	50 243	35 206	20,0	0,7	1,1	9,9	0,1	175,1
19 881	24 822	40 043	50 176	33 487	8,1	0,6	6,8	10,4	1,9	168,0
19 544	23 755	40 268	56 859	34 738	7,5	0,7	3,0	9,8	2,2	173,3
17 558	20 627	31 707	40 470	27 804	14,4	0,7	2,8	12,1	0,1	169,2
20 139	22 631	34 735	43 247	30 533	16,5	0,5	3,3	13,8	0,4	166,7
17 335	23 959	48 874	65 481	37 367	17,5	0,4	3,3	11,2	1,4	169,1
18 025	21 421	31 345	37 115	27 294	15,8	0,1	1,9	11,8	0,0	167,6
18 169	21 497	32 328	40 023	28 025	17,9	0,5	4,7	10,8	0,3	171,5
21 896	27 841	55 693	71 417	45 064	14,3	0,2	1,0	10,5	0,4	172,5
20 051	24 013	40 150	48 658	33 504	11,5	0,1	1,6	9,5	0,4	172,2
18 230	21 757	31 869	39 482	27 861	13,2	1,6	7,2	10,7	0,1	173,0
17 989	23 505	36 705	47 158	30 842	15,5	0,2	1,5	10,5	0,8	170,7
21 515	25 604	35 650	41 852	30 871	11,8	1,2	4,6	9,2	0,4	175,3
16 699	19 627	24 361	40 177	24 817	4,1	0,2	6,0	9,1	0,5	158,6
21 066	25 716	33 837	36 364	29 340	9,5	0,5	8,4	12,2	3,8	167,5
16 701	19 360	32 491	44 224	29 067	12,7	0,6	2,6	10,6	0,2	168,8
26 401	28 471	33 367	36 673	31 140	6,3	1,5	12,5	11,3	0,4	166,3
14 362	16 302	24 596	30 674	21 265	19,8	0,1	3,4	10,7	0,0	173,9
18 782	22 357	31 591	34 780	26 893	14,6	0,1	1,8	13,8	0,5	174,4
14 966	17 102	22 527	24 452	20 069	16,4	0,2	1,3	8,9	0,0	173,9
15 004	15 923	20 552	23 109	19 284	5,2	0,2	3,8	9,3	0,4	169,1

Revidované výsledky ke dni 10. 3. 2011

### Hrubá měsíční mzda a její složky, diference, placená doba podle podskupin zaměstnání KZAM-R

kraj: Jihomoravský

Podskupiny zaměstnání KZAM-R	Počet zaměstnanců přepočtený podle placených měsíců	Medián
		Kč/měs
3342 Pedagogové v oblasti dalšího vzdělávání	24	30 249
3349 Ostatní pedagogové jinde neuvedení	23	35 007
3411 Zprostředkovatelé finančních transakcí, obchodu s cennými papíry, devizami	250	26 666
3412 Pojišťovací agenti	446	26 454
3414 Konzultanti a organizátoři zájezdů	53	21 243
3415 Obchodní cestující, profesionální poradci v obchodě, obchodní zástupci	1 216	33 655
3416 Nákupčí	782	25 039
3417 Odhadci a zbožíznalci	60	22 929
3419 Ostatní pracovníci - obchodní zprostředkovatelé jinde neuvedení	54	32 578
3421 Obchodní agenti	1 174	26 721
3422 Odbytoví a přepravní agenti	1 009	25 043
3423 Zprostředkovatelé práce a agenti pracovních úřadů	18	27 221
3429 Ostatní obchodní agenti a makléři jinde neuvedení	36	24 461
3431 Odborné sekretářky, sekretáři	571	27 000
3433 Pracovníci v oblasti účetnictví, fakturace, rozpočetnictví, kalkulace	2 702	23 618
3434 Pracovníci v oblasti statistiky a matematiky	56	27 887
3435 Pracovníci v oblasti práce a mezd (kromě účetních)	125	28 549
3436 Referenti osobních oddělení	249	25 432
3439 Ostatní odborní administrativní pracovníci jinde neuvedení	1 832	24 281
3449 Ostatní celní a daňoví pracovníci a pracovníci v příbuzných oborech	55	26 770
3471 Aranžéři, průmysloví a komerční návrháři, bytoví architekti	103	18 636
3479 Ostatní pracovníci umění a zábavy jinde neuvedení	14	25 149
4112 Kancelářští a manipulační pracovníci a obsluha zařízení na zpracování textu	65	18 969
4113 Pracovníci přípravy dat výpočetní techniky	156	17 801
4115 Sekretářky, sekretáři	1 165	20 316
4121 Nižší účetní	280	20 719
4122 Nižší statistici	14	20 890
4123 Nižší finanční, daňoví úředníci a úředníci v příbuzných oborech	215	25 669
4131 Úředníci ve skladech	1 995	18 388
4132 Úředníci ve výrobě (např. výrobní plánovači)	319	21 173
4133 Úředníci v dopravě a v přepravě (dispečeri, kontrolori apod.)	449	23 783
4141 Řadoví knihovníci, archiváři, evidenční pracovníci	94	19 824
4142 Poštovní doručovatelé, úředníci v třídárnách	1 651	17 053
4143 Korektoři, kódovači a pracovníci v příbuzných oborech	14	24 506
4190 Ostatní nižší úředníci jinde neuvedení	205	19 490
4211 Pokladníci (v bankách, pojišťovnách, spořitelnách, na poště)	468	20 584
4212 Úředníci na přepážkách a směnárnicích	1 115	20 303
4213 Pokladníci v obchodě, společném stravování apod.	1 497	15 137
4214 Prodavači vstupenek, jízdenek apod.	267	21 497
4215 Bookmakeři, krupiéři a úředníci sázkových kanceláří	365	18 065
4216 Inkasisté (výběřčí dluhů)	51	18 697
4221 Úředníci cestovních kanceláří	24	22 282
4222 Recepční	124	16 735
4223 Telefonisté	216	23 401



### Hrubá měsíční mzda a její složky, diference, placená doba podle podskupin zaměstnání KZAM-R

kraj: Jihomoravský

Diference				Průměr	Vybrané složky hrubé měsíční mzdy					Placená doba
1. decil	1. kvartil	3. kvartil	9. decil		prémie a odměny	příplatky za přesčas	příplatky ostatní	náhrady	odměny za pohotovost	
Kč/měs	Kč/měs	Kč/měs	Kč/měs	Kč/měs	%	%	%	%	%	hod/měs
14 770	22 678	42 872	57 855	34 487	13,7	0,5	0,5	11,2	0,0	173,5
21 058	28 891	40 897	41 782	35 751	15,3	0,2	0,3	8,5	0,0	173,8
18 356	21 118	34 992	44 643	30 740	11,4	0,1	0,1	10,0	0,0	169,3
18 195	20 982	34 453	43 551	31 290	8,1	0,0	0,5	10,4	0,0	173,2
14 294	17 273	25 863	29 793	22 155	32,9	0,2	5,0	8,5	0,0	175,6
20 365	25 768	44 797	55 907	37 680	21,3	0,1	2,6	9,9	0,0	171,5
16 896	20 331	32 022	43 092	28 022	11,2	0,2	0,9	11,8	0,0	169,1
17 232	19 508	28 826	39 337	25 870	12,8	0,3	0,8	11,1	0,0	173,0
21 669	28 985	44 993	58 774	37 298	22,3	0,0	0,3	8,2	0,0	173,0
17 928	20 576	34 672	47 165	30 517	17,8	0,1	2,3	10,1	0,0	169,5
16 621	20 460	31 840	41 341	28 090	15,8	0,4	4,1	10,5	0,0	170,8
19 018	21 122	37 927	55 759	31 643	36,2	0,0	0,0	8,2	0,0	174,0
16 500	22 020	27 815	35 676	25 801	15,4	0,0	3,1	10,2	0,0	169,9
16 979	21 291	34 535	46 376	30 198	17,4	0,1	4,5	10,7	0,0	172,8
16 294	19 555	28 960	36 241	25 924	16,6	0,1	1,6	10,6	0,0	171,2
19 741	22 938	38 794	46 591	31 064	16,2	0,1	0,8	10,3	0,0	168,5
19 403	24 320	36 061	45 778	31 896	13,5	0,3	0,8	11,2	0,0	172,6
18 899	22 172	32 663	40 677	28 659	15,0	0,0	1,4	11,4	0,0	168,9
17 063	20 170	29 237	36 796	26 209	16,6	0,1	4,6	10,9	0,1	171,7
24 749	25 958	28 186	31 207	27 562	14,1	0,0	6,5	10,8	0,0	174,0
13 650	15 827	22 712	27 675	19 749	9,9	0,4	2,5	9,2	0,0	173,1
22 348	22 551	29 407	36 595	27 502	9,3	0,6	2,4	9,5	3,4	174,2
12 323	15 136	22 424	25 651	19 195	12,6	0,1	2,7	10,9	0,0	170,8
14 234	15 964	21 139	25 459	19 354	11,6	0,1	3,1	9,9	0,0	173,8
15 012	17 112	25 015	30 608	22 199	14,0	0,2	2,1	10,1	0,0	172,3
14 919	16 945	24 903	28 033	21 406	15,4	0,2	0,8	9,8	0,0	171,0
16 763	19 000	26 931	27 898	22 110	11,2	0,0	0,0	10,2	0,0	167,8
18 624	22 277	32 347	38 248	27 697	18,7	0,0	0,4	10,6	0,0	171,6
13 949	15 545	21 523	26 000	19 364	16,1	0,7	2,8	10,3	0,0	173,7
14 555	17 370	28 012	36 795	23 779	10,3	0,3	0,8	11,7	0,0	169,8
16 685	20 057	28 897	36 254	25 336	15,1	0,9	4,2	10,6	0,0	172,2
15 365	17 016	24 373	28 328	21 351	17,5	0,0	1,4	11,5	0,0	171,2
15 210	15 889	18 754	21 479	17 734	8,1	0,2	3,3	10,6	0,0	162,6
18 974	20 465	29 219	30 278	28 997	14,8	0,1	6,5	10,5	2,4	166,6
12 459	14 864	25 060	37 921	23 184	11,8	0,1	7,7	10,0	0,0	172,9
17 543	19 091	23 538	26 969	21 712	15,3	0,2	2,7	9,8	0,0	169,7
17 724	19 065	22 548	28 089	22 001	11,8	0,1	1,4	10,4	0,0	163,4
11 479	13 410	16 772	18 821	15 197	10,9	0,7	4,5	9,4	0,0	173,7
14 213	19 149	23 927	25 305	21 074	5,8	0,9	11,4	12,6	0,0	166,3
12 014	14 139	24 608	34 280	20 845	24,8	0,2	10,8	8,7	0,0	166,7
15 036	16 313	27 499	35 587	22 709	14,5	0,4	3,2	10,3	0,4	167,5
17 491	19 308	26 649	27 989	22 773	22,3	0,0	2,1	8,7	0,0	173,9
12 082	14 499	20 476	23 991	17 445	9,2	0,3	4,2	9,0	0,0	172,4
14 204	18 426	29 539	36 389	25 121	27,7	0,3	1,8	10,8	0,0	170,2

Revidované výsledky ke dni 10. 3. 2011

### Hrubá měsíční mzda a její složky, diference, placená doba podle podskupin zaměstnání KZAM-R

kraj: Jihomoravský

Podskupiny zaměstnání KZAM-R	Počet zaměstnanců přepočtený podle placených měsíců	Medián
		Kč/měs
4224 Informátoři	217	22 455
5112 Vlakvedoucí, vlakové čety, průvodčí (vč. palubních průvodčí)	403	27 560
5121 Pracovníci dohlížející nad obsluhujícím personálem, hospodyně	78	19 233
5122 Kuchaři	566	14 486
5123 Číšníci, servírky	237	14 170
5132 Pečovatelé a pomocní ošetřovatelé v zařízeních sociální péče, v nemocnicích	62	10 240
5161 Hasiči, požárníci	91	25 513
5169 Ostatní pracovníci ochrany a ostrahy jinde neuvedení	1 655	12 048
5211 Prodavači v obchodech	5 232	15 175
5212 Předváděči zboží	14	20 583
5220 Prodavači ve stáncích a na tržištích	12	15 438
6111 Pěstitelé polních plodin	76	14 038
6112 Ovocnáři, vinaři, chmelaři a ostatní pěstitelé plodin rostoucích na stromech	83	14 525
6113 Zahradníci a pěstitelé zahradních plodin a sazenic	108	14 121
6121 Chovatelé hospodářských zvířat (kromě drůbeže a včel)	257	16 157
6122 Chovatelé drůbeže	51	13 205
6129 Ostatní chovatelé, ošetřovatelé zvířat jinde neuvedení (v rezervacích, stájích apod.)	37	16 010
6141 Dělníci pro pěstění a ošetřování lesa	148	16 265
6142 Dělníci pro těžbu dřeva (kromě obsluhy pojízdných zařízení)	112	19 909
7122 Zedníci, kameníci, omítkáři	855	20 157
7123 Betonáři, dělníci specializovaní na pokládání betonových povrchů	252	23 801
7124 Tesaři a truhláři	306	22 591
7125 Stavební montážníci	154	23 531
7126 Asfaltéři, dlaždiči	29	21 986
7129 Ostatní stavební dělníci hlavní stavební výroby a pracovníci v ostatních oborech	694	20 770
7134 Izolatéři	44	22 029
7136 Instalatéři, potrubáři, stavební zámečníci, klempíři	821	25 200
7137 Stavební a provozní elektrikáři	313	23 389
7139 Ostatní dělníci zajišťující dokončovací stavební práce a dělníci v příbuzných obor.	216	23 456
7141 Malíři a tapetáři	25	18 482
7142 Lakýrníci a pracovníci v příbuzných oborech	233	20 173
7211 Formíři a jádraři	274	19 820
7212 Svářeči, řezači plamenem a páječi	700	21 322
7213 Výrobci a opraváři výrobků a dílů z plechů	196	18 723
7214 Montéři kovových konstrukcí	45	20 519
7215 Montéři lan a zdvihacích zařízení (např. na lodích, letadlech)	41	28 526
7221 Kováři, obsluha kováčích lisů, obsluha bucharů	177	20 478
7222 Nástrojaři, kovodeláři, kovodělníci, zámečníci	2 848	20 008
7223 Seřizovači a obsluha obráběcích strojů (kromě automatických a poloautomatických)	1 622	21 618
7224 Brusiči, leštiči a ostříči nástrojů	295	19 836
7231 Mechanici a opraváři motorových vozidel	610	21 781
7234 Mechanici a opraváři kolejových vozidel	539	23 078
7235 Mechanici a opraváři obráběcích, zemědělských strojů a průmyslového zařízení	944	22 668
7239 Ostatní mechanici a opraváři strojů a zařízení bez elektro jinde neuvedení	395	19 770

### Hrubá měsíční mzda a její složky, diference, placená doba podle podskupin zaměstnání KZAM-R

kraj: Jihomoravský

Diference				Průměr	Vybrané složky hrubé měsíční mzdy					Placená doba
1. decil	1. kvartil	3. kvartil	9. decil		prémie a odměny	příplatky za přesčas	příplatky ostatní	náhrady	odměny za pohotovost	
Kč/měs	Kč/měs	Kč/měs	Kč/měs	Kč/měs	%	%	%	%	%	hod/měs
14 782	17 794	25 429	29 726	22 661	4,4	0,2	1,6	9,3	0,0	173,8
25 045	26 459	29 241	30 981	27 847	8,0	1,9	19,3	11,3	0,0	166,4
13 095	15 174	24 344	28 979	20 584	17,5	1,0	3,4	8,4	0,0	174,8
9 864	11 421	17 417	21 736	15 185	11,5	0,3	5,3	8,8	0,0	173,8
9 301	11 449	16 903	18 746	14 304	16,3	1,0	6,9	7,6	0,0	176,5
9 282	9 735	11 584	13 289	10 764	0,4	0,1	3,2	9,7	0,0	168,4
14 117	19 554	28 365	30 876	23 783	11,1	1,8	15,7	11,1	3,6	171,5
9 376	10 221	14 170	18 579	13 054	8,3	1,6	7,5	8,4	0,0	175,8
11 379	12 662	17 672	22 035	16 021	12,1	0,4	4,9	9,1	0,0	174,1
12 401	15 716	35 745	43 357	24 826	38,3	0,0	1,5	7,8	0,0	174,1
13 127	14 108	15 769	18 700	15 337	21,4	0,1	4,5	9,1	0,0	170,9
10 613	12 094	16 073	20 407	14 978	10,2	0,9	3,5	13,3	0,0	182,4
11 288	12 747	16 656	19 962	15 287	5,8	0,5	0,9	11,4	0,0	185,8
12 276	12 816	16 256	18 809	15 017	6,7	1,5	2,6	13,1	0,0	185,0
12 161	14 241	18 870	22 178	16 761	6,8	0,8	8,7	9,1	0,2	189,6
10 832	11 915	14 270	15 474	13 285	13,9	1,2	6,4	7,5	0,1	186,4
13 220	13 495	20 191	23 108	17 036	15,5	1,5	3,9	13,6	0,2	178,4
11 070	12 107	17 957	19 691	15 560	7,6	0,1	0,3	20,9	0,0	173,0
13 955	16 702	25 976	30 150	21 587	7,9	0,3	1,1	26,9	0,0	173,6
14 525	17 157	23 632	27 662	20 790	17,4	1,6	1,3	13,5	0,0	186,2
17 924	20 715	28 198	32 153	24 614	12,8	1,0	2,0	13,1	0,0	180,3
16 733	19 230	26 381	30 472	23 298	14,7	2,1	1,7	14,3	0,0	187,8
16 828	19 838	26 800	29 831	23 998	10,7	2,5	1,8	14,4	0,0	188,1
17 275	19 166	24 885	28 311	22 665	35,8	0,4	0,5	15,9	0,0	183,7
15 732	17 467	24 551	29 569	21 696	15,8	2,1	1,2	13,9	0,1	189,7
14 181	18 427	23 339	30 288	21 468	23,7	2,8	0,9	13,5	0,0	190,3
17 923	20 559	28 676	32 323	25 151	15,7	1,4	2,5	11,9	2,0	176,3
16 810	19 724	27 031	31 461	23 630	10,0	1,0	4,3	13,6	1,4	176,0
17 831	20 741	26 265	28 569	23 281	15,8	0,4	0,5	12,1	0,0	182,9
14 212	16 021	20 267	25 312	18 833	9,9	2,6	2,1	12,0	0,0	183,2
14 921	17 038	22 973	25 990	20 505	13,6	1,1	5,4	15,7	0,0	172,0
16 346	17 789	21 816	22 970	19 770	9,0	0,4	15,2	17,4	0,0	166,0
15 811	18 426	25 080	29 195	22 229	13,4	1,3	5,8	15,8	0,1	171,0
12 930	15 101	23 148	27 418	19 399	13,4	0,9	2,3	13,8	0,0	173,0
15 011	16 094	26 112	28 794	21 401	10,0	2,0	5,1	14,6	0,9	174,8
23 395	26 310	31 722	33 799	28 714	7,5	2,9	6,7	9,9	5,8	187,5
13 764	16 517	22 343	24 985	19 799	16,1	0,6	5,8	15,7	0,0	166,7
14 190	16 765	23 504	27 970	20 686	12,9	1,4	4,4	14,7	0,5	172,3
16 336	18 766	26 115	31 354	22 953	12,4	1,0	4,5	16,7	0,1	170,9
13 456	16 450	22 963	26 456	20 071	13,0	0,9	5,9	17,1	0,0	170,6
15 943	18 595	25 024	28 450	22 100	18,6	0,8	2,5	12,5	0,4	174,8
19 163	20 926	25 553	27 907	23 375	8,6	0,6	9,1	14,2	0,2	164,3
16 281	19 423	27 469	32 440	23 846	15,1	1,3	6,5	12,8	0,3	175,4
14 382	16 457	22 818	27 131	20 645	11,7	0,7	5,1	15,8	0,2	171,3

Revidované výsledky ke dni 10. 3. 2011

### Hrubá měsíční mzda a její složky, diference, placená doba podle podskupin zaměstnání KZAM-R

kraj: Jihomoravský

Podskupiny zaměstnání KZAM-R	Počet zaměstnanců přepočtený podle placených měsíců	Medián
		Kč/měs
7241 Elektromechanici, opraváři a seřizovači různých typů elektrických zařízení	3 287	19 702
7242 Mechanici, opraváři a seřizovači elektrických částí aut, letadel, lodí	240	22 238
7243 Mechanici, seřizovači, opraváři elektronických zařízení	245	20 001
7244 Telefonní a telegrafní mechanici, montéři a opraváři	20	20 191
7246 Montéři a opraváři silnoproudých elektrických vedení	227	23 063
7247 Montéři a opraváři slaboproudých elektrických vedení	251	16 467
7311 Výrobci, mechanici a opraváři přesných přístrojů a zařízení	115	23 721
7321 Výrobci hrnčířského, porcelánového zboží, žáruvzdorných výrobků, brus.kotoučů	531	22 869
7322 Dělníci při výrobě skla, skláři vč. brusičů a leštičů	42	17 422
7324 Malíři skla a keramiky a pracovníci v příbuzných oborech (vč. výrobců zrcadel)	28	20 200
7341 Tiskaři, sazeči (kromě obsluhy tiskárenských strojů)	17	25 863
7345 Knihvazači a pracovníci v příbuzných oborech	23	10 411
7346 Sítotiskaři, deskotiskaři a textilní tiskaři	33	16 429
7411 Zpracovatelé masa, ryb vč. uzenářů a konzervovačů masa a ryb	243	19 001
7412 Zpracovatelé pekárenských a cukrářských výrobků	318	14 565
7414 Konzervovači ovoce, zeleniny a příbuzných produktů	117	13 205
7419 Ostatní zpracovatelé - výrobci potravinářských výrobků jinde neuvedení	92	16 640
7421 Impregnační a úpraváři dřeva	41	15 239
7422 Umělečtí truhláři, řezbáři, výrobci a opraváři výrobků ze dřeva vč. opravářů	285	20 374
7423 Seřizovači a seřizovači-obsluhovači dřevoobráběcích strojů	83	18 342
7431 Kvalifikovaní dělníci připravující přírodní vlákno pro další zpracování	95	11 002
7436 Švadleny, vyšivači a pracovníci v příbuzných oborech	149	11 671
7437 Čalouníci a pracovníci v příbuzných oborech (včetně autočalouníků)	22	17 172
7439 Ostatní dělníci při výrobě textilu, oděvů a výrobků z kůže, kožešin	310	13 977
7442 Obuvníci, včetně opravářů obuvi (kromě strojních obuvníků)	54	11 954
8111 Obsluha důlního zařízení a razicích štítů	206	24 072
8112 Obsluha zařízení pro úpravu rudných a nerudných surovin	32	20 187
8113 Vrtaři, jeřábníci při ropných nebo plynových vrtech a dělníci v příbuzných oborech	207	26 712
8122 Obsluha zařízení ve slévárně (taviči, slévači)	533	19 614
8123 Obsluha zařízení na tepelné zpracování kovů	122	21 795
8125 Obsluha zařízení na tváření kovů ve válcovnách	169	18 014
8131 Obsluha pecí na výrobu skla a keramiky	130	28 932
8139 Obsluha ostatních zařízení na výrobu skla a keramiky	573	27 020
8141 Obsluha pily a jiného zařízení na zpracování dřeva	149	15 779
8149 Obsluha ostatních zařízení na zpracování dřeva a v papírnách jinde neuvedená	202	15 065
8154 Obsluha chemických destilačních kolon a reaktorů	51	27 444
8159 Obsluha ostatních zařízení při chemické výrobě jinde neuvedená	120	17 903
8161 Obsluha zařízení při výrobě a rozvodu elektřiny	112	30 485
8162 Obsluha parních turbín, ohřivačů a motorů	202	19 803
8163 Obsluha zařízení při úpravě, čištění a rozvodu vody	409	20 072
8171 Obsluha automatických nebo poloautomatických montážních linek	654	17 427
8172 Obsluha průmyslových robotů	48	19 726
8180 Obsluha strojů a zařízení pro práce na železničním svršku	72	23 682
8211 Obsluha automatických nebo poloautomatických obráběcích strojů (kromě 722)	898	21 349

### Hrubá měsíční mzda a její složky, diference, placená doba podle podskupin zaměstnání KZAM-R

kraj: Jihomoravský

Diference				Průměr	Vybrané složky hrubé měsíční mzdy					Placená doba
1. decil	1. kvartil	3. kvartil	9. decil		prémie a odměny	příplatky za přesčas	příplatky ostatní	náhrady	odměny za pohotovost	
Kč/měs	Kč/měs	Kč/měs	Kč/měs	Kč/měs	%	%	%	%	%	hod/měs
12 803	15 031	24 422	31 101	20 882	11,4	1,0	5,1	12,2	0,8	171,0
18 906	20 519	24 351	27 321	22 744	8,2	0,4	8,2	13,2	0,3	164,8
14 898	16 752	25 377	30 195	21 713	13,4	1,0	4,0	11,3	1,8	169,0
16 609	16 834	23 469	33 183	21 732	7,9	0,3	1,5	11,8	0,5	167,1
18 359	20 836	26 162	30 493	24 217	8,4	1,5	4,2	12,1	1,3	172,9
14 905	15 659	17 929	24 059	18 093	11,7	0,8	1,1	10,7	0,6	176,8
18 808	20 961	27 876	31 401	24 731	18,3	0,9	2,0	12,2	0,6	171,3
17 684	20 339	25 190	28 261	23 026	17,3	0,2	4,8	15,1	0,1	165,6
13 859	16 462	18 941	22 041	17 822	22,6	1,9	10,1	14,8	0,0	168,5
16 715	18 419	27 182	29 709	22 336	22,6	1,4	11,4	13,6	0,0	166,7
15 328	22 543	29 494	30 392	25 030	10,6	3,5	7,3	9,4	0,0	176,3
6 358	8 724	11 546	18 997	11 463	6,3	0,6	7,7	12,1	0,0	168,8
10 248	14 110	17 930	19 510	15 927	32,4	0,1	0,2	9,6	0,0	154,8
16 367	17 504	21 578	24 279	19 815	19,7	0,5	3,4	10,6	0,0	172,1
11 008	12 426	16 533	19 047	14 742	12,7	1,1	8,0	9,3	0,0	177,9
12 308	12 602	14 628	17 250	14 038	11,2	1,1	3,8	12,1	0,0	171,6
13 346	15 172	18 787	21 440	17 022	6,5	2,2	4,7	8,6	0,1	173,6
11 582	12 212	17 477	23 784	16 518	23,3	0,0	0,3	14,1	0,0	167,8
14 731	16 849	23 056	25 716	20 229	18,2	0,4	4,5	12,1	0,0	172,4
15 544	17 055	20 437	23 251	19 037	28,7	0,7	9,2	11,7	0,0	172,8
8 258	9 930	13 598	17 062	11 984	25,3	0,4	1,0	14,4	0,0	165,8
10 028	10 821	14 180	16 648	12 538	8,7	0,4	4,3	14,4	0,0	162,8
14 313	14 573	21 470	22 982	17 912	15,6	0,4	5,5	17,7	0,0	166,8
12 911	13 517	14 701	15 498	14 162	9,0	0,4	4,0	15,2	0,0	170,8
10 428	10 739	14 852	24 690	14 212	11,9	1,0	1,5	13,3	0,0	173,4
19 565	21 852	27 112	30 971	24 640	23,4	3,5	5,1	14,2	0,0	184,0
17 250	18 469	22 974	27 930	21 355	23,0	0,7	2,8	13,8	0,0	168,6
20 532	22 906	32 971	38 746	28 428	18,2	0,2	8,4	10,9	0,7	166,7
14 067	16 229	22 801	25 771	19 973	15,3	0,9	9,3	15,0	0,0	172,2
16 511	19 481	23 642	28 467	22 138	9,0	1,8	15,9	13,5	0,3	176,0
14 761	16 190	21 268	24 943	19 261	1,5	1,0	18,1	13,4	0,2	177,2
22 036	25 357	33 309	35 063	29 293	25,4	0,7	15,5	11,6	0,4	165,6
21 344	23 048	30 027	32 625	27 101	27,0	0,3	10,9	13,1	0,0	166,3
13 145	14 293	18 424	21 357	16 440	15,9	0,7	1,7	15,9	0,0	168,8
13 090	14 115	16 118	17 370	15 192	9,6	0,5	5,3	11,6	0,0	166,4
20 492	26 007	28 930	36 461	27 688	18,0	0,3	27,0	16,2	0,4	164,6
12 732	14 173	20 007	24 569	18 190	14,1	0,5	6,8	15,0	0,0	168,2
21 176	25 538	34 983	37 364	29 861	12,0	0,7	21,4	9,7	0,8	162,4
13 341	16 275	26 931	30 906	22 246	13,8	1,6	13,9	11,0	0,3	172,6
15 962	17 885	24 171	27 714	21 194	17,8	1,0	9,2	9,6	0,7	171,6
14 041	15 784	18 960	21 380	17 755	16,6	0,4	3,1	13,4	0,0	170,1
17 585	18 366	20 731	21 766	19 444	17,0	0,3	2,4	17,2	0,0	170,8
20 140	21 586	29 529	34 258	25 470	9,4	2,9	2,2	13,2	2,1	188,9
15 014	17 701	25 680	29 498	22 132	13,4	0,8	5,6	15,1	0,0	170,3

Revidované výsledky ke dni 10. 3. 2011

### Hrubá měsíční mzda a její složky, diference, placená doba podle podskupin zaměstnání KZAM-R

kraj: Jihomoravský

Podskupiny zaměstnání KZAM-R	Počet zaměstnanců přepočtený podle placených měsíců	Medián
		Kč/měs
8212 Obsluha strojů na výrobu maltovin, vápna, cementu, prefabrikátů	197	25 135
8221 Obsluha strojů při farmaceutické výrobě	206	16 499
8223 Obsluha strojů při konečné úpravě a nanášení ochranných povlaků	154	21 247
8231 Obsluha strojů na výrobu pryžových výrobků (např. obuvi, pneumatik)	573	16 443
8232 Obsluha strojů na výrobu plastových výrobků (vč. laminování)	509	19 181
8240 Obsluha automatických nebo poloautomatických dřevoobráběcích strojů	70	14 872
8251 Obsluha tiskárenských strojů	307	19 322
8254 Obsluha kopírovacích strojů	15	16 534
8261 Obsluha strojů na úpravu vláken, dopřádání a navíjení přize	299	16 352
8262 Obsluha tkacích a pletacích strojů	212	18 247
8264 Obsluha strojů na bělení, barvení, čištění, praní, žehlení textilu	287	14 397
8269 Obsluha ostatních strojů na výrobu textilních, kožšinových a kožených výrobků	300	13 762
8271 Obsluha strojů na zpracování a konzervování masa a ryb	416	16 628
8273 Obsluha strojů na mletí zrn a koření	40	17 115
8274 Obsluha strojů na zpracování mouky, výrobu pečiva, čokolády a cukrovinek	406	17 303
8275 Obsluha strojů na zpracování ovoce, zeleniny a ořechů	111	13 931
8281 Montážní dělníci montující mechanická zařízení (stroje, vozidla)	1 290	16 361
8282 Montážní dělníci montující elektrická zařízení	1 292	18 665
8283 Montážní dělníci montující elektronická zařízení	764	16 487
8284 Montážní dělníci montující výrobky z kovů, pryže a plastů	953	14 344
8285 Montážní dělníci montující výrobky ze dřeva a podobných materiálů	83	17 511
8287 Montážní dělníci montující výrobky z kombinovaných materiálů	134	16 831
8290 Obsluha jiných stacionárních zařízení a ostatní montážní dělníci	389	18 758
8311 Strojvedoucí	768	31 279
8313 Dělníci zabezpečující sestavování vlaků (brzdaři, výhybkáři)	626	23 112
8321 Řidiči osobních a malých dodávkových automobilů, taxikáři	187	19 819
8323 Řidiči autobusů, trolejbusů a tramvají	1 916	24 422
8324 Řidiči nákladních automobilů a tahačů	2 072	19 699
8326 Řidiči speciálních vozidel	234	23 804
8331 Obsluha zemědělských a lesních strojů	326	18 859
8332 Obsluha zemních a příbuzných strojů	346	24 198
8333 Obsluha jeřábů, zdvihacích a podobných manipulačních zařízení	361	15 903
8334 Obsluha vysokozdvížných a ostatních motorových vozíků	1 106	18 623
9132 Pomocníci a uklízeči v kancelářích, hotelích, nemocnicích a jiných zařízeních	1 591	11 012
9141 Domovníci, správci domu	120	13 145
9151 Poslíčci, nosiči zavazadel a doručovatelé	14	26 192
9152 Vrátní, hlídači, uváděči a šatnářky	671	11 449
9161 Sběrači odpadků, popeláři	164	17 392
9162 Metaři, čistíči záchodků, žump, kanálů a podobných zařízení	61	20 417
9211 Pomocní a nekvalifikovaní dělníci v zemědělství	67	15 072
9311 Pomocní a nekvalifikovaní dělníci v dolech a lomech a v příbuzných oborech	27	13 016
9312 Pomocní a nekvalifikovaní dělníci na stavbách a údržbě silnic, přehrad	52	20 005
9313 Pomocní a nekvalifikovaní dělníci na stavbách budov	47	18 372
9321 Pomocní a nekvalifikovaní montážní a manipulační dělníci	1 253	15 602



**Hrubá měsíční mzda a její složky, diference, placená doba  
podle podskupin zaměstnání KZAM-R**

kraj: Jihomoravský

Diference				Průměr	Vybrané složky hrubé měsíční mzdy					Placená doba
					1. decil	1. kvartil	3. kvartil	9. decil	prémie a odměny	
Kč/měs	Kč/měs	Kč/měs	Kč/měs	Kč/měs	%	%	%	%	%	hod/měs
18 204	21 711	32 102	37 129	26 720	18,8	0,9	5,9	14,2	0,2	171,4
10 878	12 194	23 087	27 634	17 757	13,7	1,2	9,7	16,6	0,1	173,8
13 928	16 220	25 026	28 768	21 337	10,9	1,9	4,5	13,2	0,0	175,0
14 525	15 524	17 586	19 331	16 733	11,9	1,2	3,5	16,7	0,0	168,1
14 041	16 141	23 102	25 636	19 778	10,0	1,5	5,2	13,8	0,0	174,6
12 294	13 176	17 328	26 722	16 929	6,5	1,7	3,0	13,8	0,0	171,8
12 160	15 432	24 947	38 383	22 006	11,9	1,7	13,6	9,4	0,0	168,1
10 831	13 037	19 629	20 955	16 400	8,8	0,1	0,1	11,6	0,0	169,8
14 924	15 542	17 537	19 145	16 657	16,4	1,0	8,4	21,3	0,0	174,7
14 399	16 598	19 614	20 528	17 857	14,5	1,1	6,8	22,2	0,0	177,8
11 121	11 995	16 469	18 745	14 488	12,0	0,3	5,0	21,4	0,0	166,0
11 818	12 983	14 863	16 256	14 025	12,9	0,7	15,5	12,9	0,0	167,8
12 952	13 771	19 910	22 951	17 416	12,5	1,0	9,9	10,3	0,0	169,3
14 976	15 849	20 800	22 471	18 224	8,5	3,6	5,9	9,0	0,1	209,1
10 776	13 060	19 923	23 299	17 176	22,9	2,2	10,1	9,6	0,0	180,6
12 690	13 213	14 849	16 028	14 309	6,4	0,8	2,2	13,2	0,0	174,1
13 788	14 697	19 714	26 687	18 636	14,1	1,4	3,6	15,9	0,0	171,4
13 763	16 500	20 900	27 054	19 347	15,4	1,2	5,0	12,6	0,0	171,4
12 764	14 178	18 236	20 319	16 664	11,3	1,4	2,2	10,1	0,0	169,7
12 133	12 993	16 218	19 365	15 057	9,1	0,4	3,4	11,0	0,0	166,9
14 512	16 079	19 129	21 249	17 976	7,6	0,7	3,5	10,7	0,0	177,5
13 960	15 214	19 937	23 846	17 989	8,7	1,7	3,3	12,9	0,7	173,0
15 142	16 619	20 706	22 886	18 994	15,2	1,4	5,7	14,0	0,0	170,0
27 068	29 753	33 051	34 970	31 003	6,0	1,6	16,8	11,6	0,0	164,6
20 627	21 590	24 556	26 268	23 201	5,3	1,0	16,2	11,7	0,0	162,1
15 372	18 275	24 170	31 658	21 928	18,4	1,6	3,6	10,4	0,1	179,3
18 411	20 942	27 067	29 638	24 193	10,7	2,5	10,7	10,8	0,0	189,1
12 914	14 975	22 629	26 028	19 591	14,0	1,9	5,3	10,8	0,2	184,6
19 932	21 808	26 535	31 082	24 711	24,2	2,4	5,7	11,5	0,8	183,7
15 212	16 519	21 952	24 309	19 426	7,9	2,0	4,0	13,6	0,1	192,1
17 619	20 677	28 759	35 745	25 456	18,4	1,4	1,9	13,4	0,5	182,9
11 710	13 616	20 312	25 044	17 822	15,5	0,9	6,9	13,8	0,0	172,5
14 720	16 211	21 348	24 061	19 147	15,8	0,9	3,2	11,1	0,0	170,6
8 620	9 593	13 093	15 561	11 747	8,9	0,3	2,9	10,9	0,0	173,1
9 843	10 639	17 039	22 890	14 743	9,5	0,5	2,8	11,4	0,2	174,1
12 100	15 557	28 561	30 093	23 395	1,8	0,6	8,5	10,3	0,0	176,1
8 566	9 852	14 131	16 619	12 179	8,3	1,0	12,1	9,6	0,0	177,0
13 539	16 254	18 827	20 367	17 524	27,5	1,4	10,0	10,9	0,3	175,7
13 710	18 330	22 254	24 527	19 809	20,2	1,2	4,4	13,5	1,7	169,1
11 173	12 811	17 910	20 086	15 561	5,4	0,9	5,3	9,9	0,1	191,2
10 590	12 252	14 671	21 028	14 133	20,4	2,1	3,7	13,2	0,0	171,7
15 476	17 531	22 984	27 703	20 521	20,5	2,0	6,4	8,3	0,3	183,6
13 317	15 680	21 597	27 033	19 112	35,1	0,4	3,7	14,0	0,1	178,1
11 278	13 562	18 221	21 410	16 184	10,4	0,9	4,5	12,6	0,0	172,4

Revidované výsledky ke dni 10. 3. 2011

**Hrubá měsíční mzda a její složky, diference, placená doba  
podle podskupin zaměstnání KZAM-R**

kraj: Jihomoravský

Podskupiny zaměstnání KZAM-R	Počet zaměstnanců přepočtený podle placených měsíců	Medián
		Kč/měs
9322 Ruční baliči a pytlovači	77	<b>15 235</b>
9323 Dělníci nádvorní skupiny (pomocní montéři)	275	<b>15 205</b>
9331 Řidiči vozidel poháněných ručně nebo nožně	12	<b>15 105</b>
9333 Vazači a nosiči břemen, přístavní dělníci (dokaři)	74	<b>16 480</b>
9339 Pomocní a nekvalifikovaní pracovníci v dopravě, ve skladech, v telekomunikacích	1 455	<b>15 824</b>



Hrubá měsíční mzda a její složky, diference, placená doba  
podle podskupin zaměstnání KZAM-R

kraj: Jihomoravský

Diference				Průměr	Vybrané složky hrubé měsíční mzdy					Placená doba
1. decil	1. kvartil	3. kvartil	9. decil		prémie a odměny	příplatky za přesčas	příplatky ostatní	náhrady	odměny za pohotovost	
Kč/měs	Kč/měs	Kč/měs	Kč/měs	Kč/měs	%	%	%	%	%	hod/měs
11 931	13 205	18 564	20 127	16 030	17,1	0,7	2,7	14,2	0,0	<b>166,5</b>
10 265	11 692	18 781	20 576	15 143	13,5	1,8	7,5	11,3	0,0	<b>173,9</b>
13 472	14 159	15 607	21 111	16 352	16,1	1,4	4,0	11,9	0,0	<b>173,9</b>
11 910	15 426	17 764	18 664	16 276	12,0	1,0	2,2	11,9	0,0	<b>170,9</b>
12 151	13 733	18 542	21 893	16 712	15,5	0,7	3,4	11,6	0,1	<b>171,9</b>

Revidované výsledky ke dni 10. 3. 2011

**Průměrná měsíční odpracovaná a neodpracovaná doba zaměstnanců  
podle podskupin zaměstnání KZAM-R**

kraj: Jihomoravský

Podskupiny zaměstnání KZAM-R	Počet zaměstnanců přečtený podle eviden. měsíců	Odpracovaná doba		Neodpracovaná doba		
		celkem	z toho přesčas	celkem	z toho	
					nemoc	dovolená
		hod/měs	hod/měs	hod/měs	hod/měs	hod/měs
1210 Ředitelé a prezidenti velkých organizací, podniků	308	150,3	0,1	20,3	1,1	14,6
1221 Ved. pracovníci v zemědělství, lesnictví, rybář. a mysliv.	126	154,2	4,6	20,7	2,0	14,5
1222 Vedoucí pracovníci v průmyslu (ve výrobě)	631	146,4	1,5	23,2	1,7	15,5
1223 Vedoucí pracovníci ve stavebnictví a zeměměřičtví	260	153,9	4,0	23,5	2,5	16,3
1224 Vedoucí pracovníci ve velkoobchodě a v maloobchodě	1 128	154,6	3,0	21,2	3,7	14,7
1225 Vedoucí pracovníci v restauracích a hotelích	23	147,0	2,2	27,2	8,9	14,1
1226 Ved. pracovníci v dopr., skladování, telekom. a na pošt. úř.	474	139,4	0,9	25,1	3,3	16,2
1227 Ved. prac. v organ.zaměřených na poskytování obch.služ.	292	148,5	0,1	22,8	1,3	16,7
1228 Ved.prac. v pečovatel., úklidových a podobných službách	70	152,2	0,6	22,0	3,3	13,2
1229 Ved. pracovních dílčích celků jinde neuved. (kult.,zdrav.)	367	150,8	1,6	22,8	1,7	16,0
1231 Vedoucí pracovníci finančních a hospodářských útvarů	505	146,5	0,3	24,4	1,8	15,7
1232 Ved. prac. personálních útvarů a útvarů průmysl. vztahů	166	148,3	0,5	22,2	0,9	15,9
1233 Vedoucí pracovníci obytných útvarů (vč. průzkumu trhu)	443	147,2	0,6	23,0	2,0	16,0
1234 Ved. prac. reklamních útvarů a útvarů pro styk s veřejností	78	146,0	1,7	23,4	1,2	16,9
1235 Vedoucí pracovníci zásobovacích útvarů	225	146,9	1,1	23,9	2,0	15,6
1236 Vedoucí pracovníci výpočetních útvarů	118	147,5	0,3	22,2	0,4	16,1
1237 Vedoucí pracovníci výzkumných a vývojových útvarů	316	146,5	0,3	24,5	1,3	16,7
1239 Vedoucí pracovníci ostatních útvarů jinde neuvedení	563	146,4	0,7	24,1	1,6	16,9
1311 Vedoucí, ředitelé v zemědělství, lesnictví, rybářství	38	144,7	0,3	29,8	9,6	14,5
1312 Vedoucí, ředitelé v průmyslu (ve výrobě)	192	148,9	1,4	20,8	0,4	15,3
1313 Vedoucí, ředitelé ve stavebnictví a zeměměřičtví	94	153,2	1,2	21,4	1,4	15,2
1314 Vedoucí, ředitelé ve velkoobchodu a maloobchodu	905	151,5	2,7	24,2	4,5	13,6
1315 Vedoucí, ředitelé v restauracích a hotelích	54	150,9	0,2	22,4	2,5	13,3
1316 Vedoucí v dopravě, sklad., telekomun. a na pošt. úřadech	181	141,3	0,4	23,8	2,8	15,5
1317 Ved., ředitelé v podnicích poskytujících obchodní služby	99	147,1	0,0	26,9	3,4	16,4
1318 Vedoucí, ředitelé pečovatelských, úklidových a pod. služ.	17	153,3	1,2	18,9	1,1	15,0
1319 Vedoucí, ředitelé malých organizací ostatní (kult.,zdrav.)	103	151,4	0,4	22,0	1,7	15,2
2111 Fyzikové a astronomové	39	151,2	1,1	23,4	4,4	17,3
2113 Chemici	111	142,2	0,3	26,6	1,5	16,3
2114 Geologové, geofyzici, geodeti, hydrologové apod.	113	144,6	0,4	26,0	2,5	15,9
2119 Ostatní vědci a odborníci v příbuz. oborech jinde neuved.	407	148,5	0,6	22,7	1,7	17,9
2121 Matematici a odborníci v příbuzných oborech	82	151,2	0,1	22,9	2,0	19,8
2131 Projektanti a analytici výpočetních systémů	194	147,7	1,0	26,2	1,3	17,1
2132 Programátoři	2 417	152,8	2,6	21,4	2,1	16,0
2139 Ostatní odborníci zabývající se výp. tech. jinde neuvedení	839	151,1	1,4	21,7	1,3	16,1
2141 Hlavní architekti, architekti a plánovači měst, urbanisté	18	154,9	0,0	19,1	2,3	12,7
2142 Projektanti staveb a areálů, stavební inženýři	705	147,8	1,2	24,0	2,5	16,5
2143 Projektanti elektrotechnických zařízení, elektroinženýři	476	147,4	1,4	22,1	1,1	16,0
2144 Projektanti elektronických syst. a telekomunikačních sítí	267	149,6	3,7	23,2	1,7	16,4
2145 Projektanti a konstruktéři strojních zařiz., strojní inženýři	1 033	143,9	1,0	25,8	2,2	16,3
2146 Chemičtí inženýři, technologové	82	147,7	1,9	24,1	2,1	15,8
2147 Důlní a hutní inženýři, technologové, metalurgové	16	137,3	2,3	30,2	8,6	14,2
2149 Ostatní architekti, projektanti, konstrukt.a techn.inženýři	467	147,5	1,4	24,0	2,0	16,1
2211 Bakteriologové, biologové, ekologové, zoologové	67	142,9	0,3	28,5	4,1	16,3

Revidované výsledky ke dni 10. 3. 2011

**Průměrná měsíční odpracovaná a neodpracovaná doba zaměstnanců  
podle podskupin zaměstnání KZAM-R**

kraj: Jihomoravský

Podskupiny zaměstnání KZAM-R	Počet zaměstnanců přečtený podle eviden. měsíců	Odpracovaná doba		Neodpracovaná doba		
		celkem	z toho přesčas	celkem	z toho	
					nemoc	dovolená
		hod/měs	hod/měs	hod/měs	hod/měs	hod/měs
2212 Farmakologové, anatomové, biochemici, fyziolog., patolog.	29	147,5	0,5	24,9	1,9	16,7
2213 Agronomové, šlechtitelé a odborníci v příbuzných oborech	165	149,3	0,0	24,7	4,4	19,1
2221 Lékaři, ordináři (kromě zubních lékařů)	108	145,7	3,9	30,6	5,9	15,9
2223 Veterinární lékaři	28	152,9	0,1	24,1	1,7	16,9
2224 Farmaceuti, magistři v lékárně, lékárníci	69	156,7	4,9	22,5	1,9	14,3
2311 Vědeckopedagogičtí pracovníci	3 320	143,3	0,1	30,8	1,2	26,8
2319 Ostatní učitelé na vysokých školách	160	145,5	0,0	28,5	1,9	26,4
2359 Ost.odb.pedagogičtí prac.jinde neuvedení (odb.instruktoři)	32	149,6	0,1	22,1	0,9	17,4
2411 Odborní pracov. na úseku účetnictví, financí, daní, apod.	761	147,0	0,8	24,2	2,4	15,8
2412 Odbor. pracovníci na úseku zaměstnaneckých, pers. věcí	235	146,4	0,3	24,6	3,3	16,1
2413 Odborní pracovníci v bankovníctví a pojišťovnictví	1 424	145,9	0,2	25,7	3,9	16,4
2419 Ostatní odborní pracovníci v oblasti podnikání	532	145,8	0,8	22,8	1,7	16,2
2421 Právníci, právní poradci (mimo advokacie a soudnictví)	145	145,8	0,1	24,0	2,1	15,9
2429 Ostatní odborníci v právní oblasti jinde neuvedení	11	144,1	0,0	23,6	1,9	12,9
2432 Odborní pracovníci knihoven (kromě řadových)	21	147,3	0,0	23,5	2,6	15,6
2433 Odborní pracovníci v informacích (např. vti)	42	145,9	2,6	27,5	5,5	18,4
2441 Ekonomové - vědecktí pracovníci, specialisté, experti	461	146,6	0,2	23,8	1,8	16,5
2447 Tlumočníci a překladatelé	13	153,1	3,3	24,3	1,3	16,8
2451 Spisovatelé, autoři, kritikové, novináři, redaktoři	147	151,1	0,6	24,2	2,2	16,2
2452 Sochaři, malíři, umělečtí restaurátoři, grafici a výtvarníci	37	156,4	1,4	18,1	3,1	11,9
2455 Režiséři, scenáristé, dramaturgové divadla, filmu, rozhlasu	26	143,1	0,7	26,8	3,8	17,4
2470 Odborní administrativní pracovníci jinde neuvedení	776	150,2	0,5	23,0	3,6	15,5
3111 Technici ve fyzikálních a příbuzných oborech	104	142,5	0,6	27,0	2,8	16,9
3112 Stavební technici	991	150,6	2,7	24,4	3,2	15,7
3113 Elektrotechnici	1 021	144,7	3,5	23,4	2,6	16,5
3114 Elektronici a technici v radiokomunikacích a telekomunik.	471	151,4	4,5	22,4	2,5	16,1
3115 Strojírenští technici	1 909	140,9	3,1	28,1	4,6	15,4
3116 Chemičtí technici	271	137,9	2,0	28,8	2,4	17,4
3117 Důlní a hutní technici	147	141,9	3,7	27,2	3,3	17,8
3118 Technici v kartografii, kresličtí a zeměměřiči	395	140,7	0,7	26,9	3,0	15,9
3119 Ostatní techničtí pracovníci jinde neuvedení	2 619	146,9	2,4	24,5	3,4	16,2
3121 Poradci ve výpočetní technice	398	146,9	1,1	25,6	2,3	16,2
3122 Operátoři a obsluha výpočetní techniky	453	149,2	1,6	23,0	2,5	15,7
3123 Operátoři průmyslových robotů, nc strojů	196	149,6	7,8	23,2	3,8	15,2
3129 Ostatní technici ve výpočetní technice jinde neuvedení	89	146,1	1,0	24,5	2,2	16,3
3132 Obsluha zařiz. pro záznam zvuku, obrazu, operátoři kamery	87	152,7	7,7	22,5	1,9	15,8
3133 Obsluha vysílačích a telekomunikačního zařízení	90	139,4	1,4	19,0	4,0	13,1
3151 Kolaudační technici a technici protipožární ochrany	33	141,2	2,6	26,2	4,2	17,2
3152 Bezpečnostní tech.a tech. pro kontrolu zdravotní nezávad.	557	143,7	2,3	25,1	5,0	15,2
3160 Technici železničního provozu	818	144,6	7,4	21,7	2,4	15,8
3211 Technici a laboranti v oblasti biologie a v příbuz. oborech	316	147,0	0,7	27,2	4,4	17,7
3212 Technici v agronomii, v lesnictví a v zemědělství	410	150,1	0,4	24,3	3,7	15,5
3228 Farmaceutičtí asistenti	59	147,6	1,7	26,3	4,3	15,1
3231 Ošetřovatelé, všeobecné zdravotní sestry	115	140,9	1,6	28,1	5,6	15,4

Revidované výsledky ke dni 10. 3. 2011

**Průměrná měsíční odpracovaná a neodpracovaná doba zaměstnanců  
podle podskupin zaměstnání KZAM-R**

kraj: Jihomoravský

Podskupiny zaměstnání KZAM-R	Počet zaměstnanců přepracovaný podle eviden. měsíců	Odpracovaná doba		Neodpracovaná doba		
		celkem	z toho přesčas	celkem	z toho	
					nemoc	dovolená
		hod/měs	hod/měs	hod/měs	hod/měs	hod/měs
3342 Pedagogové v oblasti dalšího vzdělávání	25	143,6	2,7	29,9	3,1	17,3
3349 Ostatní pedagogové jinde neuvedení	24	151,0	0,9	23,0	2,8	14,9
3411 Zprostředkovatelé finanč. transakcí, obchodu s cen. papíry	255	148,8	0,4	20,5	3,2	15,4
3412 Pojišťovací agenti	461	147,5	0,1	25,7	5,4	17,0
3414 Konzultanti a organizátoři zájezdů	55	152,7	1,4	22,9	4,7	14,0
3415 Obchodní cestující, prof. poradci v obchodě, obch.zástupci	1 245	148,6	0,6	22,9	3,5	14,9
3416 Nákupčí	802	142,6	0,9	26,6	3,2	15,9
3417 Odhadci a zbožíznalci	62	147,8	1,9	25,2	5,2	15,2
3419 Ostatní pracovníci - obchodní zprostředkovatelé jinde n.	55	155,6	0,2	17,4	2,1	13,9
3421 Obchodní agenti	1 208	145,0	0,5	24,6	3,9	15,4
3422 Odbytoví a přepravní agenti	1 038	146,7	2,5	24,0	4,0	15,4
3423 Zprostředkovatelé práce a agenti pracovních úřadů	18	152,2	0,0	21,8	3,3	13,3
3429 Ostatní obchodní agenti a makléři jinde neuvedení	37	145,5	0,2	24,4	3,4	15,3
3431 Odborné sekretářky, sekretáři	585	148,1	0,4	24,6	3,6	16,9
3433 Prac. v oblasti účetnictví,fakturace,rozpočet., kalkulace	2 774	146,5	0,8	24,8	3,6	15,4
3434 Pracovníci v oblasti statistiky a matematiky	57	144,3	0,5	24,2	2,0	15,8
3435 Pracovníci v oblasti práce a mezd (kromě účetních)	127	148,6	2,3	24,0	2,3	15,5
3436 Referenti osobních oddělení	255	142,8	0,2	26,1	3,7	16,1
3439 Ostatní odborní administrativní pracovníci jinde neuvedení	1 886	145,2	0,5	26,6	4,2	16,9
3449 Ostatní celní a daňoví pracovníci a prac. v příb. oborech	55	145,9	0,1	28,1	1,4	16,5
3471 Aranžéři, průmysloví a komerční návrháři,bytoví architekti	107	148,7	1,8	24,3	5,7	14,1
3479 Ostatní pracovníci umění a zábavy jinde neuvedení	14	149,3	4,0	24,8	4,2	16,9
4112 Kancelářští pracovníci a obsluha zařiz. na zpracování textu	67	140,8	0,3	30,0	5,9	16,4
4113 Pracovníci přípravy dat výpočetní techniky	162	149,1	0,4	24,7	5,5	14,8
4115 Sekretářky, sekretáři	1 206	145,6	0,9	26,7	5,2	15,6
4121 Nižší účetní	288	146,1	0,6	24,9	2,4	14,7
4122 Nižší statistici	14	139,5	0,0	28,1	8,9	15,4
4123 Nižší finanční, daňoví úředníci a úředníci v příb. oborech	224	143,6	0,0	28,0	5,4	15,3
4131 Úředníci ve skladech	2 068	148,4	3,4	25,3	5,4	14,4
4132 Úředníci ve výrobě (např. výrobní plánovači)	331	140,4	1,7	29,4	5,1	14,9
4133 Úředníci v dopravě a v přepravě (dispečeri, kontr. apod.)	471	145,6	4,1	26,2	7,0	15,2
4141 Řadoví knihovníci, archiváři, evidenční pracovníci	96	143,1	0,1	28,1	3,7	18,3
4142 Poštovní doručovatelé, úředníci v třídárnách	1 750	131,2	1,3	31,3	8,6	15,2
4143 Korektoři, kódovači a pracovníci v příbuzných oborech	14	143,6	0,7	22,8	3,6	13,9
4190 Ostatní nižší úředníci jinde neuvedení	215	145,9	0,8	27,0	4,3	14,9
4211 Pokladníci (v bankách, pojišťov., spořitelnách, na poště)	480	146,7	1,4	22,9	3,6	14,9
4212 Úředníci na přepážkách a směnárníci	1 162	135,9	0,5	27,4	6,0	15,2
4213 Pokladníci v obchodě, společném stravování apod.	1 587	147,7	2,1	25,9	9,4	13,3
4214 Prodavači vstupenek, jízdenek apod.	279	139,0	4,2	27,1	6,9	17,4
4215 Bookmakeři, krupiéři a úředníci sázkových kanceláří	375	147,9	1,9	19,0	3,7	13,3
4216 Inkasisté (výběrčí dluhů)	55	136,9	2,4	30,4	8,6	15,1
4221 Úředníci cestovních kanceláří	24	154,8	0,1	19,1	0,2	12,6
4222 Recepční	128	148,3	2,1	24,1	6,0	13,4
4223 Telefonisté	229	139,7	1,0	30,4	9,7	15,4

Revidované výsledky ke dni 10. 3. 2011

**Průměrná měsíční odpracovaná a neodpracovaná doba zaměstnanců  
podle podskupin zaměstnání KZAM-R**

kraj: Jihomoravský

Podskupiny zaměstnání KZAM-R	Počet zaměstnanců přečtený podle eviden. měsíců	Odpracovaná doba		Neodpracovaná doba		
		celkem	z toho přesčas	celkem	z toho	
					nemoc	dovolená
		hod/měs	hod/měs	hod/měs	hod/měs	hod/měs
4224 Informátoři	227	148,3	1,1	25,4	7,1	14,7
5112 Vlakvedoucí, vlakové čety, průvodčí (vč.palub. průvodčí)	429	138,6	9,3	27,3	8,7	15,6
5121 Pracovníci dohlížející nad obsluh. personálem, hospodyně	81	153,8	3,8	20,9	4,5	13,0
5122 Kuchaři	589	148,8	2,0	24,9	6,0	13,5
5123 Čišníci, servírky	245	157,5	6,5	18,9	4,4	11,8
5132 Pečovatelé a pomoc. ošetřovat. v zařiz.soc. péče, v nemoc.	64	139,5	0,5	28,8	6,8	14,9
5161 Hasiči, požárníci	92	149,7	9,1	21,7	1,6	17,5
5169 Ostatní pracovníci ochrany a ostrahy jinde neuvedení	1 727	153,6	5,5	21,9	6,7	13,2
5211 Prodavači v obchodech	5 537	148,1	1,6	25,9	8,6	13,0
5212 Předváděči zboží	15	149,3	0,0	24,8	11,3	12,0
5220 Prodavači ve stáncích a na tržištích	12	154,9	0,5	16,0	0,0	14,4
6111 Pěstitelé polních plodin	82	148,1	7,3	33,7	8,5	14,7
6112 Ovocnáři, vinaři, a ostatní pěst. plodin rost. na stromech	88	154,9	9,0	30,3	10,3	12,8
6113 Zahradníci a pěstitelé zahradních plodin a sazenic	114	152,7	8,2	32,1	10,1	14,0
6121 Chovatelé hospodářských zvířat (kromě drůbeže a včel)	277	160,7	12,3	28,0	12,4	14,2
6122 Chovatelé drůbeže	55	160,3	11,1	25,1	12,2	11,3
6129 Ostatní chovatelé, ošetřovatelé zvířat jinde neuvedení	38	152,7	5,5	25,5	5,2	15,7
6141 Dělníci pro pěstění a ošetřování lesa	157	139,3	0,8	33,6	7,9	14,1
6142 Dělníci pro těžbu dřeva (kromě obsluhy pojízdných zařiz.)	116	142,8	1,4	30,8	6,2	14,3
7122 Zedníci, kameníci, omítkáři	923	148,6	10,7	36,7	12,1	15,9
7123 Betonáři, děl.specializovaní na pokládání beton. povrchů	270	146,2	6,4	33,7	10,9	14,8
7124 Tesaři a truhláři	330	149,3	13,0	37,5	11,6	16,7
7125 Stavební montážníci	165	150,5	13,6	36,5	11,5	16,4
7126 Asfaltěři, dlaždiči	31	146,2	6,6	37,5	8,9	17,2
7129 Ostatní stavební děl. stav. výroby a prac. v ost. oborech	744	151,6	11,5	37,4	11,4	16,9
7134 Izolatěři	48	147,7	14,6	41,0	17,1	16,7
7136 Instalatěři, potrubáři, stavební zámečníci, klempíři	858	147,0	8,1	29,0	6,5	16,0
7137 Stavební a provozní elektrikáři	322	146,5	6,6	29,4	4,6	17,0
7139 Ostatní dělníci zajišťující dokončovací stavební práce	230	150,0	8,4	32,3	9,9	14,2
7141 Malíři a tapetáři	28	147,9	11,9	34,3	13,0	14,2
7142 Lakýrníci a pracovníci v příbuzných oborech	250	133,5	5,7	38,1	10,1	15,7
7211 Formíři a jádraři	297	129,5	2,3	36,3	11,7	16,8
7212 Svářeči, řezači plamenem a páječi	753	132,4	5,0	38,2	9,8	14,8
7213 Výrobci a opraváři výrobků a dílů z plechů	208	142,1	5,8	30,5	8,9	14,4
7214 Montěři kovových konstrukcí	48	143,6	8,4	30,7	7,5	15,9
7215 Montěři lan a zdvihacích zařiz. (např. na lodích, letadel)	42	161,4	19,2	25,6	3,0	15,0
7221 Kováři, obsluha kovacích lisů, obsluha bucharů	195	129,9	3,1	36,5	10,7	13,5
7222 Nástrojaři, kovomodeláři, kovodělníci, zámečníci	3 024	136,3	5,7	35,6	8,8	15,7
7223 Seřizovači a obsluha obráběcích strojů	1 707	133,6	4,9	37,0	7,3	15,5
7224 Brusiči, leštiči a ostříči nástrojů	319	128,9	5,1	41,3	11,7	14,9
7231 Mechanici a opraváři motorových vozidel	636	146,9	5,1	27,7	6,3	15,0
7234 Mechanici a opraváři kolejových vozidel	563	135,6	2,8	28,6	6,5	17,3
7235 Mechanici obráběcích, zemědělských strojů a prům. zařiz.	980	145,8	7,7	29,4	5,9	14,8
7239 Ostatní mechanici a opraváři strojů a zařízení bez elektro	412	135,2	3,4	36,0	6,2	15,8

Revidované výsledky ke dni 10. 3. 2011

**Průměrná měsíční odpracovaná a neodpracovaná doba zaměstnanců  
podle podskupin zaměstnání KZAM-R**

kraj: Jihomoravský

Podskupiny zaměstnání KZAM-R	Počet zaměstnanců přečtený podle eviden. měsíců	Odpracovaná doba		Neodpracovaná doba		
		celkem	z toho přesčas	celkem	z toho	
					nemoc	dovolená
		hod/měs	hod/měs	hod/měs	hod/měs	hod/měs
7241 Elektromech.a seřizovači různých typů elektrických zařiz.	3 448	141,6	4,9	29,4	6,1	15,5
7242 Mechanici, opraváři a seřizovači elektr. částí aut, letadel	249	138,1	2,0	26,6	5,8	17,0
7243 Mechanici, seřizovači, opraváři elektronických zařízení	256	140,0	4,1	29,0	6,6	14,8
7244 Telefonní a telegrafní mechanici, montéři a opraváři	20	144,9	2,1	22,2	2,5	18,1
7246 Montéři a opraváři silnoproudých elektrických vedení	234	147,9	6,0	24,8	5,4	16,5
7247 Montéři a opraváři slaboproudých elektrických vedení	266	141,8	5,3	34,7	8,9	12,7
7311 Výrobci, mechanici a opraváři přesných přístrojů a zařízení	119	143,2	4,7	27,9	5,1	15,7
7321 Výrobci hrnčířského, porcelán. zboží, žáruvzdor. výrobků	561	130,9	1,0	34,6	7,7	16,5
7322 Dělníci při výrobě skla, skláři vč. brusičů a leštičů	48	129,2	7,4	38,3	16,7	16,7
7324 Malíři skla a keramiky a pracovníci v příbuzných oborech	29	136,7	6,8	29,6	6,5	17,9
7341 Tiskaři, sazeči (kromě obsluhy tiskárenských strojů)	17	158,5	11,9	17,7	0,5	13,4
7345 Knihvazači a pracovníci v příbuzných oborech	25	134,2	3,5	34,3	11,7	15,7
7346 Sítotiskaři, deskotiskaři a textilní tiskaři	37	120,0	0,9	33,5	14,2	11,6
7411 Zpracovatelé masa, ryb vč. uzenářů a konzerv. masa a ryb	262	144,3	3,3	27,5	11,3	13,5
7412 Zpracovatelé pekárenských a cukrářských výrobků	341	149,7	5,4	27,9	10,7	13,1
7414 Konzervovači ovoce, zeleniny a příbuzných produktů	130	135,8	7,1	35,2	12,2	12,1
7419 Ostatní zpracovatelé - výrobci potravinářských výrobků	97	149,9	2,4	23,6	7,2	12,5
7421 Impregnační a úpraváři dřeva	44	129,5	0,2	38,3	11,1	14,8
7422 Uměleč. truhláři, řezbáři, výrobci a oprav.výrobků ze dřeva	301	143,0	2,6	29,1	8,6	14,4
7423 Seřizovači a seřizov.-obsluhovači dřevoobráběcích strojů	87	145,2	4,5	27,5	8,1	13,0
7431 Kvalifikovaní dělníci připravující přírodní vlákna	102	132,4	1,8	33,3	9,0	15,1
7436 Švadleny, vyšivači a pracovníci v příbuzných oborech	171	121,4	2,2	40,7	14,6	11,4
7437 Čalouníci a pracovníci v příb. oborech (vč.autočalouníků)	23	127,0	1,7	39,8	10,1	16,7
7439 Ostatní dělníci při výrobě textilu, oděvů a výrobků z kůže	339	131,6	2,7	39,0	12,3	13,0
7442 Obuvníci, vč. opravářů obuvi (kromě strojních obuvníků)	57	140,6	7,3	32,2	9,2	14,1
8111 Obsluha důlního zařízení a razičích štítů	230	139,9	14,6	42,2	16,7	19,9
8112 Obsluha zařízení pro úpravu rudných a nerudných surovin	34	137,3	3,5	31,0	7,9	16,5
8113 Vrtaři, jeřábníci při ropných nebo plynových vrtech	214	139,1	2,0	27,5	5,5	15,8
8122 Obsluha zařízení ve slévárenství (taviči, slévači)	579	135,2	5,2	36,6	12,1	14,7
8123 Obsluha zařízení na tepelné zpracování kovů	133	138,6	8,3	36,6	12,2	13,8
8125 Obsluha zařízení na tváření kovů ve válcovnách	184	140,4	6,9	36,1	9,3	13,0
8131 Obsluha pecí na výrobu skla a keramiky	133	142,4	3,3	23,1	4,3	16,1
8139 Obsluha ostatních zařízení na výrobu skla a keramiky	596	136,4	1,6	29,8	6,2	16,0
8141 Obsluha pily a jiného zařízení na zpracování dřeva	162	129,0	3,9	39,4	12,6	14,0
8149 Obsluha ostatních zařiz.na zpracování dřeva a v papírnách	217	133,8	3,0	32,4	10,3	13,1
8154 Obsluha chemických destilačních kolon a reaktorů	53	130,0	1,4	34,5	5,8	15,5
8159 Obsluha ostat. zařízení při chemické výrobě jinde neuved.	125	134,8	3,2	33,5	5,6	16,3
8161 Obsluha zařízení při výrobě a rozvodu elektřiny	115	141,7	3,1	20,7	4,0	15,4
8162 Obsluha parních turbín, ohřivačů a motorů	210	146,1	8,0	26,2	5,8	15,0
8163 Obsluha zařízení při úpravě, čištění a rozvodu vody	421	145,7	5,3	25,7	4,4	15,5
8171 Obsluha automatických nebo poloaut. montážních linek	692	141,0	1,6	29,1	8,4	15,3
8172 Obsluha průmyslových robotů	51	133,8	1,8	36,7	10,7	17,3
8180 Obsluha strojů a zařízení pro práce na železničním svršku	78	150,1	17,7	37,4	13,4	18,7
8211 Obsluha automat. nebo poloaut. obráb.strojů (kromě 722)	952	135,1	4,0	34,9	8,6	14,9



Revidované výsledky ke dni 10. 3. 2011

**Průměrná měsíční odpracovaná a neodpracovaná doba zaměstnanců  
podle podskupin zaměstnání KZAM-R**

kraj: Jihomoravský

Podskupiny zaměstnání KZAM-R	Počet zaměstnanců přečtený podle eviden. měsíců	Odpracovaná doba		Neodpracovaná doba		
		celkem	z toho přesčas	celkem	z toho	
					nemoc	dovolená
		hod/měs	hod/měs	hod/měs	hod/měs	hod/měs
8212 Obsluha strojů na výrobu maltovin, vápna, cementu	206	140,0	5,0	31,3	7,0	16,1
8221 Obsluha strojů při farmaceutické výrobě	214	142,9	3,9	30,8	5,4	18,3
8223 Obsluha strojů při konečné úpravě ochranných povlaků	162	144,0	10,0	30,5	7,1	12,9
8231 Obsluha strojů na výrobu pryžových výrobků (např. obuvi)	607	130,8	4,7	37,7	8,9	13,9
8232 Obsluha strojů na výrobu plast. výrobků (vč. laminování)	541	139,1	7,5	35,1	8,7	14,2
8240 Obsluha automat. nebo poloautom. dřevoobráběcích strojů	73	139,2	7,3	32,2	7,4	15,2
8251 Obsluha tiskárenských strojů	327	142,9	8,2	24,7	9,1	13,1
8254 Obsluha kopírovacích strojů	16	141,8	0,2	28,1	3,9	18,7
8261 Obsluha strojů na úpravu vláken, dopřádání a navj. příze	313	126,0	6,1	48,4	7,6	16,9
8262 Obsluha tkacích a pletacích strojů	220	127,7	6,8	50,0	6,0	16,5
8264 Obsluha strojů na bělení, barvení, čištění, praní, žehlení	303	119,9	1,7	45,9	8,3	15,6
8269 Obsluha ost.strojů na výrobu textilních, kožešin. výrobků	325	134,4	3,3	33,1	12,2	15,3
8271 Obsluha strojů na zpracování a konzervování masa a ryb	455	141,5	5,4	27,2	13,0	12,6
8273 Obsluha strojů na mletí zrn a koření	42	185,5	33,1	22,4	5,8	13,2
8274 Obsluha strojů na zpracování mouky, výrobu pečiva	433	152,1	13,3	27,7	10,3	14,0
8275 Obsluha strojů na zpracování ovoce, zeleniny a ořechů	120	139,5	4,8	34,1	11,2	13,2
8281 Montážní dělníci montující mechanická zařízení (stroje)	1 383	130,0	5,3	41,0	9,8	14,5
8282 Montážní dělníci montující elektrická zařízení	1 362	138,2	7,3	33,0	8,1	13,8
8283 Montážní dělníci montující elektronická zařízení	818	139,0	4,7	30,4	9,5	12,9
8284 Montážní dělníci montující výrobky z kovů, pryže a plastů	1 017	137,5	3,1	29,1	9,5	12,4
8285 Montážní dělníci montující výrobky ze dřeva a pod. mater.	93	140,5	4,1	36,5	16,3	15,5
8287 Montážní dělníci montující výrobky z kombinovaných mat.	142	140,5	1,7	32,3	9,8	12,3
8290 Obsluha jin.stacionárních zařízení a ost. montážní dělníci	413	136,7	5,3	33,1	8,3	16,3
8311 Strojvedoucí	790	141,0	7,4	23,4	4,2	14,7
8313 Dělníci zabezpeč. sestavování vlaků (brzdaři, výhybkáři)	646	138,2	4,7	23,9	4,6	14,9
8321 Řidiči osobních a malých dodávkov. automobilů, taxikáři	193	153,9	7,8	25,3	4,8	14,7
8323 Řidiči autobusů, trolejbusů a tramvajů	1 998	162,4	16,0	26,1	6,9	17,7
8324 Řidiči nákladních automobilů a tahačů	2 164	157,2	12,4	26,9	6,8	14,4
8326 Řidiči speciálních vozidel	240	159,0	14,6	24,4	3,8	16,0
8331 Obsluha zemědělských a lesních strojů	344	160,6	15,3	30,6	9,2	14,6
8332 Obsluha zemních a příbuzných strojů	365	149,1	8,5	33,4	8,9	15,9
8333 Obsluha jeřábů, zdvihacích a podob. manipulačních zařiz.	385	138,0	5,8	34,0	9,5	15,3
8334 Obsluha vysokozdvíhacích a ostatních motorových vozíků	1 164	142,0	4,2	28,4	7,3	14,3
9132 Pomocníci a uklízeči v kancelář., hotel., nemocnicích ap.	1 681	144,6	1,9	28,4	8,3	14,0
9141 Domovníci, správci domu	124	147,7	1,9	26,4	5,6	16,9
9151 Poslíčci, nosiči zavazadel a doručovatelé	15	144,4	3,1	31,6	11,6	17,4
9152 Vrátní, hlídači, uváděči a šatnářky	709	150,3	6,4	26,5	8,8	14,0
9161 Sběrači odpadků, popeláři	173	149,8	7,8	25,4	7,6	15,4
9162 Metaři, čistíči záchodků, žump, kanálů a podob. zařízení	65	132,3	5,7	36,4	10,0	15,1
9211 Pomocní a nekvalifikovaní dělníci v zemědělství	72	161,7	13,5	28,6	12,9	12,5
9311 Pomocní a nekvalifikovaní dělníci v dolech a lomech	34	120,4	6,7	49,8	29,5	15,4
9312 Pomocní a nekvalifik. dělníci na stavbách a údržbě silnic	55	152,2	9,5	30,8	8,5	16,0
9313 Pomocní a nekvalifikovaní dělníci na stavbách budov	52	139,7	6,0	37,8	13,7	14,2
9321 Pomocní a nekvalifikovaní montážní a manipulační dělníci	1 361	138,3	4,7	33,9	9,2	13,7

Revidované výsledky ke dni 10. 3. 2011

**Průměrná měsíční odpracovaná a neodpracovaná doba zaměstnanců  
podle podskupin zaměstnání KZAM-R**

kraj: Jihomoravský

Podskupiny zaměstnání KZAM-R	Počet zaměstnanců přepočtený podle eviden. měsíců	Odpracovaná doba		Neodpracovaná doba		
		celkem	z toho přesčas	celkem	z toho	
					nemoc	dovolená
		hod/měs	hod/měs	hod/měs	hod/měs	hod/měs
9322 Ruční baliči a pytlavači	80	<b>133,3</b>	2,6	33,1	5,8	14,5
9323 Dělníci nádvorní skupiny (pomocní montéři)	288	<b>145,3</b>	4,4	28,6	7,3	17,0
9331 Řidiči vozidel poháněných ručně nebo nožně	13	<b>142,8</b>	9,1	30,4	8,2	14,1
9333 Vazači a nosiči břemen, přístavní dělníci (dokaři)	79	<b>139,7</b>	5,2	30,8	9,6	15,4
9339 Pomocní a nekvalif. prac. v dopr., ve skladech, v telekom.	1 539	<b>142,2</b>	3,4	29,5	8,7	14,7





# Dodatek

**Technický popis šetření**



## Dodatek – Technický popis šetření

Technický popis šetření přibližuje metodické postupy používané při zpracování podnikatelské sféry Regionální statistiky ceny práce (RSCP-PS). Popis je rozdělen do pěti kapitol: metoda výběru ekonomických subjektů, vstupní údaje, nejdůležitější sledované veličiny, dopočtové metody a definice vybraných pojmů.

### 1. Metoda výběru ekonomických subjektů

Kapitola popisuje základní soubor šetření, strukturu výběrového souboru a postup při výběru ekonomických subjektů (ES).

#### 1.1. Základní soubor

Základním souborem RSCP-PS jsou aktivní ekonomické subjekty z registru ekonomických subjektů Českého statistického úřadu (ČSÚ), které mají 10 a více zaměstnanců a přísluší do podnikatelské sféry a do institucionálních sektorů nefinančních podniků, finančních institucí nebo vládních institucí. Ekonomické subjekty, které přísluší do podnikatelské sféry, odměňují zaměstnance mzdou podle § 109, odst. 2 zákona č. 262/2006 Sb., zákoníku práce, ve znění pozdějších předpisů. Způsob odměňování se zjišťuje pomocí registru „Automatizovaného rozpočtového informačního systému“ (ARIS), který je spravován Ministerstvem financí. Registr ekonomických subjektů (RES) je detailně popsán na internetových stránkách ČSÚ ([www.czso.cz](http://www.czso.cz)).

#### 1.2. Struktura výběrového souboru

Statistické šetření RSCP-PS za 1. - 4. čtvrtletí 2009 zahrnuje 3478 ekonomických subjektů, které reprezentují přibližně 1282 tisíc zaměstnanců. Strukturu výběrového souboru RSCP-PS bez non-response (dále jen výběrový soubor) ukazují z různých pohledů pro 1. - 4. čtvrtletí 2009 následující tabulky.

Výběrový soubor RSCP podnikatelské sféry			
	RSCP-PS Celkem	RSCP-PS – kraj Jihomoravský	
		se sídlem v kraji	se sídlem mimo kraj
Počet ekonomických subjektů	3 478	382	423
Počet zaměstnanců	1 282 tisíc	85 tisíc	41 tisíc

Tabulka 1

<b>Odvětvová skladba výběrového souboru RSCP-PS – kraj Jihomoravský</b>			
<b>Kód CZ-NACE</b>		<b>Počet ekonomických subjektů</b>	
		<b>se sídlem v kraji</b>	<b>se sídlem mimo kraj</b>
A	Zemědělství, lesnictví a rybnářství	21	8
B	Těžba a dobývání	5	5
C	Zpracovatelský průmysl	157	83
D	Výroba a rozvod elektřiny, plynu, tepla	3	7
E	Zásobování vodou, činnosti související s odpady	9	4
F	Stavebnictví	34	18
G	Obchod, opravy motorových vozidel	56	103
H	Doprava a skladování	12	18
I	Ubytování, stravování a pohostinství	11	7
J	Informační a komunikační činnosti	9	41
K	Peněžnictví a pojišťovnictví	8	55
L	Činnosti v oblasti nemovitostí	7	1
M	Profesní, vědecké a technické činnosti	17	22
N	Administrativní a podpůrné činnosti	18	34
O	Veřejná správa, obrana, sociální zabezpečení		7
P	Vzdělávání	8	2
Q	Zdravotní a sociální péče	3	
R	Kulturní, zábavní a rekreační činnosti	3	5
S	Ostatní činnosti	1	3

Tabulka 2

### 1.3. Výběr

Výběr ekonomických subjektů v RSCP-PS lze charakterizovat jako jednostupňový stratifikovaný výběr. Výběrovými jednotkami jsou ekonomické subjekty, na které se v případě vybrání vztahuje zpravodajská povinnost. Statistickými jednotkami jsou zaměstnanci, kteří jsou nositeli sledovaných statistických znaků. Základní soubor (ZS) je rozdělen do oblastí (strat) podle:

- regionů (krajů),
- velikostních kategorií,
- odvětvových skupin.

Regionem se z hlediska výběru jednotek rozumí kraj ve smyslu ústavního zákona č. 347/1997 Sb. v platném znění. Ke stratifikaci výběrové opory jsou použity tři velikostní kategorie ekonomických subjektů uvedené v tabulce 3 – Velikostní kategorie pro výběr. Stratifikační třídění obsahuje dvanáct odvětvových skupin z vybraných institucionálních sektorů podnikatelské sféry.

Vymezení strat je provedeno na základě podobnosti v charakteru ekonomické činnosti a podobnosti v zaměstnanecké struktuře.

V jednotlivých oblastech ZS, vzniklých jeho rozdělením dle příslušných stratifikačních kritérií, je vybrán stanovený podíl ekonomických subjektů. Největší subjekty s 250 a více zaměstnanci jsou zařazeny do šetření všechny (výběr s pravděpodobností rovnou 1). Menší subjekty s 10 až 249 zaměstnanci jsou vybírány v jednotlivých stratech systematickým náhodným výběrem s nestejnými pravděpodobnostmi bez vracení. Pravděpodobnosti výběru se liší podle velikosti subjektu a jejich výše je určena výběrovým podílem uvedeným v tabulce 3. Výběrový soubor ekonomických subjektů s 10 až 249 zaměstnanci se obměňuje metodou rotujícího panelu s periodou rotace devět let, tzn. k plné obměně dojde za devět let.

Velikostní kategorie pro výběr		
Kategorie	Počet zaměstnanců	Výběrový podíl [%]
1	10 až 49	4,5
2	50 až 249	15
3	250 a více	100

Tabulka 3

## 2. Vstupní údaje

Kapitola popisuje sběr dat do šetření RSCP-PS, nejdůležitější vstupní údaje a používané klasifikace a číselníky.

### 2.1. Sběr dat

Ekonomické subjekty, na které se vztahuje zpravodajská povinnost, vykazují do statistického šetření RSCP-PS údaje o všech zaměstnancích v pracovním poměru. Vybraná zpravodajská jednotka předává data na Ministerstvo práce a sociálních věcí, které je orgánem vykonávajícím státní statistickou službu. Termínem pro předání dat od respondenta je 25. den měsíce následujícího po skončení sledovaného období.

Předávaná data mají formu databázových souborů a obsahují informace o zaměstnavateli a zaměstnancích. U více než 90 % respondentů je zdrojem dat pro šetření mzdový a personální systém. Datové soubory jsou předávány ve více než 90 % případů elektronickou poštou, zbylá část respondentů posílá data na disketu, případně na papírových formulářích.

Pro kontrolu a opravu dat, připravených mzdovým a personálním systémem respondenta, případně pro pořízení vstupních dat, je určen "Lokální pořizovací program ISPV 2009", který se musí před použitím nainstalovat na lokální disk.

Pořizovací program řeší i zabezpečení dat při přenosu od respondenta ke zpracovateli. Používá přitom hybridní šifrování s veřejným a privátním klíčem.

Veřejný klíč je součástí instalace pořizovacího programu, privátní klíč je uložen na interním serveru zpracovatele. Zašifovaná data se ukládají do souboru s formátem S/MIME verze 3.

Pokud se respondenti šetření chtějí vyhnout instalaci programu, je pro ně připraven "Internetový kontrolní program", přes který lze data zaslat z kteréhokoliv počítače připojeného na internet. Tento program taktéž umožňuje kontrolu dat vytvořených mzdovým systémem a jejich zabezpečený přenos ke zpracovateli pomocí certifikovaného šifrovaného komunikačního protokolu https. V tomto programu však není umožněno respondentům provádět opravy dat.

Oba programy jsou volně k dispozici na stránkách [www.ispv.cz](http://www.ispv.cz) v sekci Pro respondenty šetření.

## **2.2. Nejdůležitější vstupní údaje**

Šetření RSCP-PS se čtvrtletní periodicitou monitoruje výdělkovou úroveň a odpracovanou dobu jednotlivých zaměstnání podle klasifikace KZAM-R v České republice.

Hodinový výdělek je údaj zjišťovaný z průměrných hodinových výdělků definovaných v § 351 až § 362 zákona č. 262/2006 Sb., zákoníku práce, ve znění pozdějších předpisů. Obvykle se jedná o podíl mzdy za práci a odpracované doby za poslední čtvrtletí sledovaného období. Hodinový výdělek je krátkodobým indikátorem výdělkové úrovně.

Hrubá měsíční mzda, vypočtená z hrubé mzdy za sledované období, je druhým indikátorem, který ukazuje výdělkovou úroveň. Hrubá mzda je součtem mzdy za práci, náhrad mzdy a odměn za pracovní pohotovost, které jsou přímo sbíranými položkami. Mzda je definovaná v § 109, odst. 2 zákona č. 262/2006 Sb., zákoníku práce, ve znění pozdějších předpisů. Šetření RSCP-PS sleduje i strukturu hrubé měsíční mzdy, tj. prémie a odměny, příplatky za přesčas, ostatní příplatky, náhrady a odměny za pracovní pohotovost. Hrubá měsíční mzda a její složky se vztahují k celému sledovanému období, které zahrnuje dobu od počátku roku do konce čtvrtletí, za které se šetření provádí.

Šetření RSCP-PS dále sleduje pracovní dobu zaměstnanců. Vstupní věta o zaměstnanci obsahuje odpracovanou dobu od počátku roku a z ní počet přesčasových hodin. Odpracovaná doba u zaměstnanců odměňovaných měsíční mzdou nezahrnuje dobu svátků v jinak pracovních dnech. Věta dále obsahuje celkovou neodpracovanou dobu od počátku roku, z ní počet hodin nemoci a dovolené.

## **2.3. Klasifikace a číselníky**

RSCP-PS používá standardní statistické klasifikace a číselníky (podrobněji popsané na [www.czso.cz](http://www.czso.cz)). Použití platných statistických klasifikací je závazné jak pro orgán vykonávající státní statistickou službu, tak pro zpravodajské

jednotky, které poskytují údaje pro statistické zjišťování. Proto i RSCP-PS používá následující klasifikace a číselníky:

- KZAM-R** **Klasifikace zaměstnání;** vydáno sdělením ČSÚ č. 492/2003 Sb. ze dne 18. prosince 2003 o vydání rozšířené Klasifikace zaměstnání KZAM-R.
- CZ-ICSE** **Klasifikace postavení v zaměstnání;** vydáno sdělením ČSÚ č. 494/2003 Sb. ze dne 18. prosince 2003 o vydání Klasifikace postavení v zaměstnání.
- KKOV** **Klasifikace kmenových oborů vzdělání;** vydáno sdělením ČSÚ č. 320/2003 Sb. ze dne 9. září 2003 o zavedení Klasifikace kmenových oborů vzdělání. Poslední aktualizace byla provedena k 1. září 2008 sdělením ČSÚ č. 264/2008 Sb. ze dne 10. července 2008 o aktualizaci Klasifikace kmenových oborů vzdělání.
- LAU 1** **Číselník okresů;** od 1. ledna 2008 je systém statistické klasifikace územních struktur v České republice rozdělen, v souladu se systémem Eurostatu, na dvě části: klasifikace CZ-NUTS, systém LAU (Local Administrative Units). Z hlediska statistiky mají LAU závazný charakter. Jednotky LAU 1 (**dřívější NUTS 4**) jsou v ČR tvořeny okresy. Územní jednotky na úrovni LAU 1 přebírají kódy od dřívějších jednotek NUTS 4. Proti NUTS 4 jsou v LAU 1 následující změny:
- do kódů LAU 1 okresů krajů Vysočina a Jihomoravského se promítá změna kódů NUTS 3 těchto krajů,
  - Praha se na úrovni LAU 1 nečlení.
- CZ-NACE** **Klasifikace ekonomických činností (CZ-NACE);** vydáno sdělením ČSÚ č. 244/2007 Sb. ze dne 18. září 2007 o zavedení Klasifikace ekonomických činností.
- CZ-GEONOM** **Klasifikace zemí;** vydáno sdělením ČSÚ č. 487/2003 Sb. ze dne 18. prosince 2003 o vydání Klasifikace zemí. Poslední aktualizace byla provedena k 15. prosinci 2008 sdělením ČSÚ č. 229/2008 Sb. ze dne 26. listopadu 2008 o aktualizaci Klasifikace zemí a o ukončení zveřejňování aktualizací.

### 3. Nejdůležitější sledované veličiny

Kapitola popisuje nejdůležitější sledované veličiny, algoritmy jejich výpočtu a kritéria pro zahrnutí zaměstnanců do dalších výpočtů.

#### 3.1. Hodinový výdělek

Hodinový výdělek je přímo zjišťovaná veličina. Do výpočtu charakteristik hodinového výdělku jsou zařazeni zaměstnanci, kteří byli v evidenčním stavu v posledním dnu sledovaného období.

#### 3.2. Hrubá měsíční mzda

Hrubá měsíční mzda se vztahuje k celému sledovanému období, tedy k 1. čtvrtletí, k 1. - 2. čtvrtletí, k 1. - 3. čtvrtletí, nebo k 1. - 4. čtvrtletí. Na rozdíl od hodinového výdělku musí být hrubá měsíční mzda vypočtena z dalších přímo zjišťovaných mzdových položek a nemzdových plnění.

Hrubá mzda je v RSCP-PS definována jako součet mzdy za práci, náhrad mzdy a odměny za pracovní pohotovost. Hrubá měsíční mzda zaměstnance se vypočte podle vzorce:

$$\text{HMM} = \frac{\text{MZDA} + \text{NAHRADY} + \text{POHOTOV}}{\text{MESPLAC\_prep}}$$

kde :

HMM	je hrubá měsíční mzda zaměstnance,
MZDA	je mzda za práci zaměstnance v kumulaci za sledované období (vstupní položka věty o zaměstnanci),
NAHRADY	jsou náhrady mzdy zaměstnance v kumulaci za sledované období (vstupní položka věty o zaměstnanci),
POHOTOV	je odměna za pracovní pohotovost zaměstnance v kumulaci za sledované období (vstupní položka věty o zaměstnanci),
MESPLAC_prep	je počet přepočtených placených měsíců zaměstnance, tj. počet měsíců, odpovídajících součtu odpracované doby a doby, po kterou pobíral náhrady mzdy.

Počet přepočtených placených měsíců MESPLAC\_prep je roven počtu kalendářních měsíců v případě, že zaměstnanec s plným pracovním úvazkem po celé sledované období pracoval nebo pobíral náhrady mzdy. Pokud zaměstnanec byl v evidenčním stavu kratší dobu než sledované období, bude jeho počet placených měsíců zkrácen poměrem počtu pracovních dnů v evidenčním stavu a ve sledovaném období. Podobně se počet placených měsíců zkrátí, pokud zaměstnanec měl jinou absenci než absenci s náhradou mzdy (např. nemoc), případně měl sjednán kratší pracovní úvazek.



Hrubá měsíční mzda za určitou skupinu zaměstnanců je vážená charakteristika, v níž hrubá měsíční mzda určitého zaměstnance má váhu, odpovídající počtu jeho placených měsíců za sledované období (tzv. váha placené doby). Tento způsob výpočtu umožňuje korektní srovnání mzdové úrovně jednotlivých zaměstnání a srovnávání v čase.

Sestavy s hrubou měsíční mzdou, diferenciací a strukturou hrubé mzdy obsahují také měsíční placenou dobu. Tento údaj ukazuje počet placených hodin (odpracovaná doba a doba náhrad) za placený měsíc a je v souladu s výpočtem hrubé měsíční mzdy.

Pro zahrnutí zaměstnance do výpočtů hrubé měsíční mzdy se uplatňují následující kritéria:

- přepočtený počet placených měsíců zaměstnance je alespoň jeden měsíc,
- stanovená týdenní pracovní doba na dané pracovní místo je alespoň 30 hodin (dle doporučení Eurostatu).

### **3.3. Měsíční odpracovaná a neodpracovaná doba**

Měsíční odpracovaná (resp. neodpracovaná) doba se stejně jako hrubá měsíční mzda vztahuje k celému sledovanému období tj. k 1. čtvrtletí, k 1. - 2. čtvrtletí, k 1. - 3. čtvrtletí, nebo k 1. - 4. čtvrtletí.

Měsíční odpracovaná doba zaměstnance se vypočte podle vzorce:

$$\text{ODPRACD}_{\text{mes}} = \frac{\text{ODPRACD}}{\text{MESEVID}_{\text{prep}}}$$

kde :

- ODPRACD<sub>mes</sub> je měsíční odpracovaná doba zaměstnance,  
 ODPACD je odpracovaná doba zaměstnance v kumulaci za sledované období (vstupní položka věty o zaměstnanci),  
 MESEVID<sub>prep</sub> je počet přepočtených evidenčních měsíců zaměstnance, tj. počet měsíců, odpovídajících délce pracovního úvazku a délce pracovního poměru ve sledovaném období.

Počet přepočtených evidenčních měsíců MESEVID<sub>prep</sub> je roven počtu kalendářních měsíců v případě, že zaměstnanec s plným pracovním úvazkem po celé sledované období byl v pracovním poměru a nebyl na mateřské či rodičovské dovolené. Pokud zaměstnanec byl v evidenčním stavu kratší dobu, než sledované období, bude jeho počet evidenčních měsíců zkrácen poměrem počtu pracovních dnů v evidenčním stavu a ve sledovaném období. Podobně se počet evidenčních měsíců zkrátí, pokud zaměstnanec měl sjednán kratší pracovní úvazek.

Měsíční odpracovaná doba za určitou skupinu zaměstnanců je vážená charakteristika, v níž měsíční odpracovaná doba určitého zaměstnance má váhu, odpovídající počtu jeho evidenčních měsíců ve sledovaném období (tzv. váha

evidenční doby). Pro zahrnutí zaměstnance do výpočtů měsíční odpracované doby se uplatňují stejná kritéria jako u hrubé měsíční mzdy.

Obdobně jako odpracovaná doba se počítají měsíční neodpracovaná doba a také průměrné měsíční údaje o přesčasu, dovolené a nemoci.

## 4. Dopočtové metody

Kapitola dopočtové metody obsahuje řešení neodpovědí a popis metody vážení, hodnocení kvality odhadů a přehled publikovaných tabulek podle použitých vah.

### 4.1. Řešení neodpovědí a metoda vážení

Problém neodpovědí (tzv. non-response) či z dalších důvodů nepoužitelných dat od vybraného ekonomického subjektu je v RSCP-PS řešen metodou historické imputace a metodou upravující podnikové váhy respondentům.

Metoda vážení, používaná v RSCP-PS, umožňuje získat z dat výběrového souboru odhady charakteristik (parametrů) základního souboru. Odhady charakteristik zaměstnanecké populace základního souboru RSCP-PS jsou publikovány ve všech tabulkách s výjimkou tabulek s tříděním podle jednotlivých zaměstnání. Základem podnikových vah jsou váhové koeficienty, které vycházejí z pravděpodobnosti výběru každého ekonomického subjektu. Po úpravě vah z důvodu non-response se získají konečné podnikové váhy pomocí dopočtu na aktuální počet ES v základním souboru v rámci jednotlivých vážících strat. Podnikové váhy zvyšují při výpočtech odhadů význam dat ekonomických subjektů s relativně malým zastoupením ve výběrovém souboru. Relativně nejméně zastoupené jsou ve výběrovém souboru RSCP-PS ekonomické subjekty s 10-49 zaměstnanci, a proto mají největší váhy při výpočtech odhadů.

Výpočet váhy jednotlivých zaměstnanců je závislý na typu tabulky a také na typu publikovaného ukazatele. Přehled všech publikovaných tabulek s uvedením použitých vah je uveden v oddíle 4.3. Váha zaměstnance je součinem vah používaných v daném typu tabulkové sestavy.

Tabulky s tříděním podle podskupin zaměstnání KZAM-R (PS-V5, PS-M5 a PS-T5) obsahují charakteristiky výběrového souboru. Při interpretaci výsledků je nutno mít na zřeteli, že charakteristiky výběrového souboru nelze automaticky pokládat za odhady platné pro celou zaměstnaneckou populaci. Výběrové charakteristiky jsou ovlivněny větším relativním zastoupením velkých ekonomických subjektů ve výběrovém souboru RSCP-PS.

#### 4.2. Kvalita odhadů

Odhadované charakteristiky podléhají dvěma typům chyb – výběrovým chybám a nevýběrovým chybám. Výběrové chyby jsou způsobeny faktorem náhody při pravděpodobnostním výběru RSCP-PS. Hodnoty výběrových chyb není možné z výběrového souboru RSCP-PS dostatečně přesně kvantifikovat, nicméně používaná stratifikace výrazně snižuje jejich výši. Nevýběrové chyby bývají způsobeny především špatnou kvalitou dat předávaných respondenty (neúplné a chybné údaje) a jejich vliv je snižován několikastupňovými kontrolními mechanismy a častými kontakty zpracovatele šetření s respondenty.

#### 4.3. Přehled publikovaných tabulek podle použitých vah

Hodinový výdělek				
Tabulka	Třídící kritérium	Podniková váha	Váha placené doby	Váha evidenční doby
PS-V0	Celý kraj	X		
PS-V1	HL. třídy zaměstnání KZAM-R	X		
PS-V2	Věkové kategorie	X		
PS-V4	Vzdělání	X		
PS-V5	Podskupiny zaměstnání KZAM-R			
PS-V6	Kategorie zaměstnání	X		
PS-V8	Pohlaví	X		

Tabulka 4

Hrubá měsíční mzda				
Tabulka	Třídící kritérium	Podniková váha	Váha placené doby	Váha evidenční doby
PS-M0	Celý kraj	X	X	
PS-M1	HL. třídy zaměstnání KZAM-R	X	X	
PS-M5	Podskupiny zaměstnání KZAM-R		X	

Tabulka 5

Odpracovaná a neodpracovaná doba				
Tabulka	Třídící kritérium	Podniková váha	Váha placené doby	Váha evidenční doby
PS-T5	Podskupiny zaměstnání KZAM-R			X

Tabulka 6

## 5. Definice vybraných pojmů

Ekonomický subjekt	Ekonomický subjekt je právnický subjekt nebo fyzická osoba s postavením podnikatele, zapsaná do registru ekonomických subjektů ČSÚ. Každému ekonomickému subjektu se přiděluje identifikační číslo (IČ).
Organizační jednotka	Z hlediska mzdové statistiky RSCP se dělí ekonomické subjekty na organizační jednotky podle okresu, ve kterém jejich zaměstnanci působí. Organizační jednotku tvoří všichni zaměstnanci ekonomického subjektu, kteří působí ve stejném okrese.
Zpravodajská jednotka	Zpravodajskou jednotkou je právnická osoba, organizační složka státu nebo fyzická osoba, od níž se požaduje poskytnutí údajů ve statistickém zjišťování podle zákona č. 89/1995 Sb., o státní statistické službě, ve znění pozdějších předpisů.
Sledované období	Sledované období je období od začátku roku do konce čtvrtletí, za které se provádí výběrové statistické zjišťování.
Podnikatelská sféra	Do podnikatelské sféry patří subjekty, které odměňují mzdou podle § 109, odst. 2 zákona č. 262/2006 Sb., zákoníku práce, ve znění pozdějších předpisů.
Nepodnikatelská sféra	Do nepodnikatelské sféry patří organizace, které odměňují platem podle § 109, odst. 3 zákona č. 262/2006 Sb., zákoníku práce, ve znění pozdějších předpisů.
Základní soubor	Základním souborem RSCP-PS jsou aktivní ekonomické subjekty podnikatelské sféry z registru ekonomických subjektů ČSÚ, které mají 10 a více zaměstnanců a přísluší do institucionálních sektorů nefinanční podniky, finanční instituce nebo vládní instituce.