



REGIONÁLNÍ STATISTIKA CENY PRÁCE

rok **2017**

Platová sféra

Středočeský kraj

Revidované výsledky ke dni 20. 3. 2019

WWW.ISPV.CZ

Copyright - MPSV ČR

Publikace ani její část nesmí být kopírována, rozšiřována a zařazována do informačních systémů v jakékoliv formě (elektronické, mechanické, optické, magnetické aj.) bez písemného souhlasu

Ministerstva práce a sociálních věcí

Zpracovatel: TREXIMA, spol. s r.o., třída Tomáše Bati 299, Louky, 763 02 Zlín

Obsah:

Úvod	7
-------------------	---

Výsledková část - mzdová sféra

Základní metodické přístupy	11
Popis publikovaných tabulek	12

Hrubá měsíční mzda

MZS-M0	Základní informace o hrubé měsíční mzdě	13
MZS-M1	Hrubá měsíční mzda podle pohlaví a věku	14
MZS-M2	Hrubá měsíční mzda podle vzdělání	14
MZS-M7	Hrubá měsíční mzda podle hlavních tříd a tříd zaměstnání CZ-ISCO	16
MZS-M8	Hrubá měsíční mzda podle podskupin a kategorií zaměstnání CZ-ISCO	20

Měsíční odpracovaná a neodpracovaná doba

MZS-T0	Základní informace o měsíční odpracované a neodpracované době	26
MZS-T8	Měsíční odpracovaná a neodpracovaná doba podle podskupin a kategorií zaměstnání CZ-ISCO	27

Hodinový výdělek

MZS-V0	Základní informace o hodinovém výdělku	30
MZS-V1	Hodinový výdělek podle pohlaví a věku	31
MZS-V8	Hodinový výdělek podle podskupin a kategorií zaměstnání CZ-ISCO	32

Dodatek - Technický popis šetření

1. Koncepce šetření	37
1.1 Základní soubor	37
1.2 Výběrový design RSCP-MZS	37
1.3 Struktura výběrového souboru RSCP-MZS	38
2. Vstupní údaje	39
2.1 Sběr dat	39
2.2 Nejdůležitější vstupní údaje	40
2.3 Klasifikace a číselníky	41
3. Nejdůležitější sledované ukazatele	42
3.1 Hrubá měsíční mzda	42
3.2 Měsíční odpracovaná a neodpracovaná doba	43
3.3 Hodinový výdělek	44
4. Dupočtové metody a kvalita odhadů	45
4.1 Dupočtové metody	45
4.2 Kvalita statistických odhadů	45
5. Definice vybraných pojmů	46



Úvodní část

Úvod

Regionální statistika ceny práce (RSCP) je systém pravidelného monitorování výdělkové úrovně a pracovní doby zaměstnanců v jednotlivých krajích České republiky formou statistického šetření. Sledovanými ukazateli výdělkové úrovně jsou hrubá měsíční mzda (plat) a hodinový výdělek. Šetření je obsahově harmonizováno se strukturálním šetřením EU „Structure of Earnings Survey“, viz nařízení Komise (ES) č. 1916/2000 ve znění pozdějších předpisů. Gestorem šetření je Ministerstvo práce a sociálních věcí (MPSV). Průběh a vývoj šetření RSCP řídí komise složená ze zástupců MPSV, Českého statistického úřadu (ČSÚ), Ministerstva financí, České národní banky, Českomoravské konfederace odborových svazů, Svazu průmyslu a dopravy ČR, CERGE-EI, VŠE v Praze a dalších institucí. Zpracovatelem RSCP je TREXIMA, spol. s r.o. (www.trexima.cz).

Šetření RSCP sleduje výdělkové ve mzdové i platové sféře. Ve mzdové sféře je zjišťování prováděno pod názvem „Čtvrtletní šetření o průměrném výdělku“ a je zařazeno do programu statistických zjišťování vyhlášených ČSÚ ve sbírce zákonů pro příslušný kalendářní rok (viz příloha č. 2 Vyhlášky č. 355/2016 Sb., kterou se stanoví Program statistických zjišťování na rok 2017) a pro vybrané ekonomické subjekty je povinné. Zdrojem dat pro platovou sféru je Informační systém o platech, který je spravován Ministerstvem financí a je realizován s pololetní periodou.

Publikace RSCP jsou pro jednotlivé kraje vydávány od roku 2011 jednou ročně, a to samostatně za mzdovou a platovou sféru. Publikace RSCP obsahují údaje o mzdách (platech), pracovní době a hodinovém výdělku v podrobných klasifikacích, zejména podle jednotlivých zaměstnání.

Souhrnné výsledky šetření za Českou republiku obsahuje Informační systém o průměrném výdělku (ISPV).

Výsledkové publikace RSCP ve formátu Excel a ve formátu PDF jsou k dispozici na internetových stránkách MPSV (www.mpsv.cz) v sekci *Příjmy a životní úroveň*. Regionální statistika je zveřejňována na stránkách <http://portal.mpsv.cz/> v sekci *Zaměstnanost* v podsekci *Statistiky* pod odkazem *Statistika výdělků*. Všechny výsledkové publikace a aktuální studie a analýzy z oblasti odměňování nabízí portál www.ispv.cz. Ten zároveň slouží jako podpora respondentům RSCP, kteří zde naleznou všechny potřebné informace a podpůrné nástroje pro zasílání dat.

Ministerstvo práce a sociálních věcí děkuje všem respondentům šetření za přípravu vstupních dat pro šetření. Svědomitý přístup respondentů a dodržování termínů pro předání dat umožňují pravidelně uveřejňovat tuto publikaci.



Výsledková část

platová sféra

Výsledková část - platová sféra

Základní metodické přístupy

Tato publikace přináší charakteristiky hrubého měsíčního platu, pracovní doby a hodinového výdělku získané za platovou sféru v rámci šetření RSCP (RSCP-PLS). V RSCP se zařazují do platové sféry ekonomické subjekty, které odměňují platem podle § 109 odst. 3 zákona č. 262/2006 Sb., zákoníku práce, ve znění pozdějších předpisů. Zdrojem dat je Informační systém o platech, který je spravován Ministerstvem financí a je realizován s pololetní periodou.

Primárním výsledkem RSCP jsou statistiky platové úrovně jednotlivých zaměstnání (od roku 2011 v klasifikaci CZ-ISCO) v jednotlivých krajích České republiky, dále statistiky platů, pracovní doby a hodinových výdělků v členění podle charakteristik zaměstnance i zaměstnavatele.

Vedle podnikového výkaznictví ČSÚ je RSCP dalším zdrojem informací o mzdách a platech v České republice. Výkaznictví ČSÚ sbírá údaje o evidenčním počtu zaměstnanců a vyplacených mzdách za ekonomický subjekt a publikuje průměrné mzdy v členění podle podnikových charakteristik. Jeho účelem je makroekonomický pohled na jednotlivá odvětví ekonomiky v rámci dlouhé časové řady. Naproti tomu údaje z RSCP slouží primárně k porovnávání mzdové úrovně jednotlivých skupin zaměstnanců – při znalosti mzdové diferenciacce, mzdových složek, pracovní doby – mezi sebou v podrobné klasifikaci zaměstnání CZ-ISCO a v různých krajích. Navíc umožňuje standardizované srovnání mezi jednotlivými zeměmi EU. Při srovnávání výsledků průměrných mezd ČSÚ a RSCP je třeba vzít v úvahu rozdílnou definici mzdové sféry podle RSCP a podnikatelské sféry podle ČSÚ a rozdílný způsob přepočtu zaměstnanců (na plné úvazky podle ČSÚ a na plnou placenou dobu podle RSCP).

Popis publikovaných tabulek

Tabulky v publikaci jsou rozděleny podle sledovaných ukazatelů do tří základních okruhů. Charakteristiky hrubého měsíčního platu, struktura platu a průměrná placená doba jsou v tabulkách s označením MZS-Mx, charakteristiky měsíční odpracované a neodpracované doby v tabulkách s označením MZS-Tx a charakteristiky hodinového výdělku v tabulkách s označením MZS-Vx.

Tabulky typu Mx obsahují údaj o počtu zaměstnanců přepočteném podle placených měsíců (podrobnější vysvětlení v kapitole 3.1 Technického dodatku), dále nejvýznamnější charakteristiky platové diferenciací (viz tabulka níže), průměrný plat a jeho složení (podíl odměn, příplatků a náhrad) a odpovídající měsíční placenou dobu.

Tabulky typu Tx obsahují údaj o počtu zaměstnanců přepočteném podle evidenčních měsíců (podrobnější vysvětlení v kapitole 3.2 Technického dodatku), dále průměrnou měsíční pracovní dobu s výší přesčasu a neodpracovanou dobu s dobou dovolené a nemoci.

Tabulky typu Vx obsahují údaj o počtu zaměstnanců přepočteném podle placených měsíců a nejvýznamnější charakteristiky diferenciací hodinového výdělku.

Statistické charakteristiky používané ve výsledkových tabulkách:

1. decil	První decil je hodnota, pod kterou leží 10 % nejnižších hodnot sledovaného znaku.
1. kvartil	První kvartil je hodnota, pod kterou leží 25 % nejnižších hodnot sledovaného znaku.
Medián	Medián je hodnota uprostřed vzestupně uspořádané řady hodnot sledovaného znaku, polovina hodnot je nižší než medián a druhá polovina je vyšší než medián.
3. kvartil	Třetí kvartil je hodnota, nad kterou leží 25 % nejvyšších hodnot sledovaného znaku.
9. decil	Devátý decil je hodnota, nad kterou leží 10 % nejvyšších hodnot sledovaného znaku.
Průměr	Průměr je počítán jako vážený (případně nevážený) aritmetický průměr sledovaného znaku.

Ostatní symboly používané ve výsledkových tabulkách:

"Neuvedeno"	Symbol "Neuvedeno" označuje kategorii zaměstnanců, u které nebyl uveden kód příslušného třídícího znaku.
"*"	Symbol "*" označuje nezveřejnitelný údaj z důvodu malého (méně než 50 zaměstnanců) či nereprezentativního vzorku zaměstnanců.

Základní informace o hrubém měsíčním platu

Středočeský kraj

Medián hrubého měsíčního platu 28 665 Kč/měs

Index mediánu hrubého měsíčního platu vůči roku 2016 106,8 %

Diferenciace

1. decil	- 10 % hrubých měsíčních platů menších než	17 181 Kč/měs
1. kvartil	- 25 % hrubých měsíčních platů menších než	23 407 Kč/měs
Medián	- 50 % hrubých měsíčních platů menších než	28 665 Kč/měs
3. kvartil	- 25 % hrubých měsíčních platů větších než	34 404 Kč/měs
9. decil	- 10 % hrubých měsíčních platů větších než	41 679 Kč/měs

Průměr hrubého měsíčního platu 29 759 Kč/měs

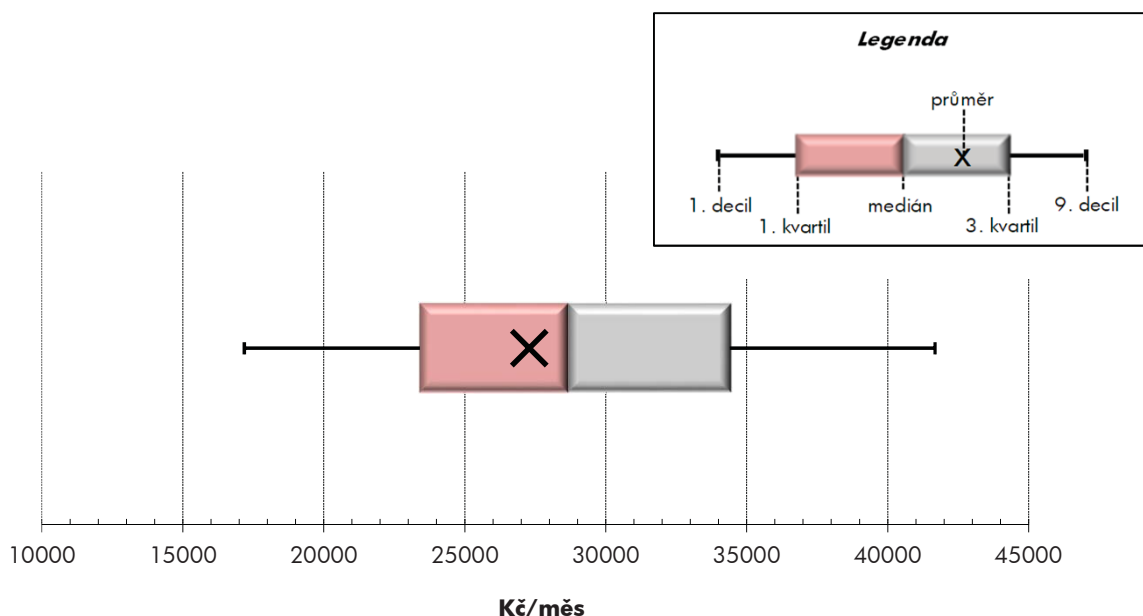
Podíl zaměstnanců s podprůměrným hrubým měsíčním platem 55,0 %

Vybrané složky hrubého měsíčního platu

Odměny	7,1 %
Příplatky	13,9 %
Náhrady	11,9 %

Průměrná placená doba 173,4 hod/měs

Počet zaměstnanců (přepočtený podle placených měsíců) 54,5 tis. osob



Hrubý měsíční plat podle pohlaví a věku

Středočeský kraj

pohlaví/ věková skupina	počet zaměstnanců přepočtený podle placených měsíců	hrubý měsíční plat	
		medián	meziroční index
	tis. osob	Kč/měs	%
CELKEM - platová sféra	54,5	28 665	106,8
do 20 let	0,0	*	*
20 - 29 let	4,9	25 537	108,1
30 - 39 let	10,0	28 462	107,1
40 - 49 let	17,3	28 840	106,5
50 - 59 let	16,5	29 818	106,2
60 a více let	5,7	30 085	106,7
MUŽI	16,5	31 992	107,5
do 20 let	0,0	*	*
20 - 29 let	2,0	27 610	108,7
30 - 39 let	4,0	33 208	108,9
40 - 49 let	4,4	34 630	107,4
50 - 59 let	3,8	31 880	105,8
60 a více let	2,2	29 630	107,5
ŽENY	38,0	27 543	106,8
do 20 let	0,0	*	*
20 - 29 let	2,9	24 485	107,8
30 - 39 let	6,0	26 239	106,7
40 - 49 let	12,9	27 343	106,3
50 - 59 let	12,7	29 206	106,3
60 a více let	3,5	30 320	106,1

Hrubý měsíční plat podle vzdělání

Středočeský kraj

stupeň dosaženého vzdělání (KKOV)	počet zaměstnanců přepočtený podle placených měsíců	hrubý měsíční plat		
		medián	meziroční index	
	tis. osob	Kč/měs	%	
Základní a nedokončené	A-C	1,9	15 891	110,5
Střední bez maturity	D,E,H,J	8,6	19 466	111,6
Střední s maturitou	K-M	22,7	28 274	106,4
Vyšší odborné a bakalářské	N,R	5,0	31 072	106,3
Vysokoškolské	T,V	13,9	33 655	105,7
Neuveдено		2,4	27 438	107,3
CELKEM - platová sféra	54,5	28 665	106,8	

Hrubý měsíční plat podle pohlaví a věku

Středočeský kraj

diferenciace hrubého měsíčního platu				hrubý měsíční plat				placená doba
1. decil	1. kvartil	3. kvartil	9. decil	průměr	z toho			
Kč/měs	Kč/měs	Kč/měs	Kč/měs	Kč/měs	odměny	příplatky	náhrady	hod/měs
					%	%	%	
17 181	23 407	34 404	41 679	29 759	7,1	13,9	11,9	173,4
*	*	*	*	*	*	*	*	*
18 712	21 879	29 238	33 508	25 878	6,4	11,6	11,0	173,3
18 512	23 863	34 110	40 483	29 409	6,6	13,3	11,2	173,5
16 951	23 567	34 479	42 206	29 802	7,2	14,2	11,6	173,3
16 640	23 904	35 429	43 253	30 650	7,3	14,3	12,6	173,4
16 389	22 980	35 387	44 724	31 090	7,2	15,0	12,7	173,4
20 432	25 868	38 646	47 610	33 495	5,6	17,0	10,2	173,4
*	*	*	*	*	*	*	*	*
20 016	23 594	31 864	35 771	27 802	4,3	13,6	8,7	173,1
23 371	27 620	38 478	44 852	33 703	4,8	15,7	9,3	173,2
22 775	28 217	41 973	50 554	36 159	5,4	18,0	9,4	173,3
19 156	25 086	39 747	52 192	34 141	6,8	18,3	11,4	173,6
17 144	22 317	35 913	50 109	32 080	6,9	17,8	12,3	173,9
16 287	22 346	32 753	38 461	28 143	7,8	12,4	12,8	173,4
*	*	*	*	*	*	*	*	*
18 099	21 096	27 471	30 605	24 539	8,0	10,1	12,7	173,5
16 541	22 083	30 116	35 127	26 508	8,2	11,3	12,9	173,7
16 114	22 147	32 090	37 599	27 651	8,0	12,4	12,6	173,3
16 140	23 475	34 591	40 659	29 613	7,5	12,9	12,9	173,3
15 830	23 606	35 149	42 601	30 454	7,4	13,2	13,0	173,1

Hrubý měsíční plat podle vzdělání

Středočeský kraj

diferenciace hrubého měsíčního platu				hrubý měsíční plat				placená doba
1. decil	1. kvartil	3. kvartil	9. decil	průměr	z toho			
Kč/měs	Kč/měs	Kč/měs	Kč/měs	Kč/měs	odměny	příplatky	náhrady	hod/měs
					%	%	%	
12 418	13 931	19 280	23 647	17 110	7,2	11,2	9,9	173,3
13 936	15 896	24 058	27 925	20 441	7,7	12,9	9,4	173,7
20 210	24 511	33 614	39 052	29 204	6,4	14,0	11,1	173,1
23 068	26 221	37 846	44 734	32 696	6,5	14,9	12,0	173,0
27 149	30 078	40 350	52 879	37 316	7,7	14,4	13,8	173,9
20 635	24 100	31 239	35 767	28 036	7,7	11,2	13,5	173,3
17 181	23 407	34 404	41 679	29 759	7,1	13,9	11,9	173,4

Hrubý měsíční plat podle hlavních tříd a tříd zaměstnání CZ-ISCO

		Středočeský kraj	
hlavní třída / třída zaměstnání CZ-ISCO		počet zaměstnanců přepočtený podle placených měsíců	hrubý měsíční plat
		tis. osob	medián Kč/měs
D	Manuální pracovníci	12,1	18 388
T	Nemanuální pracovníci	42,4	30 510
1	Řídící pracovníci	2,6	44 973
11	Nejvyšší státní úředníci, nejvyšší představitelé společností	0,3	55 920
12	Řídící prac.správy podniku, obchod., admin. a pod. činností	0,3	39 114
13	Řídící pracovníci výroby, IT, vzdělávání a příbuzných oborů	1,9	44 724
14	Řídící prac.ubyt.,strav.služeb,obchodu,ost.řídící pracovníci	0,1	34 767
2	Specialisté	17,7	30 422
21	Specialisté v oblasti vědy a techniky	0,5	31 393
22	Specialisté v oblasti zdravotnictví	0,9	39 390
23	Specialisté v oblasti výchovy a vzdělávání	14,3	30 124
24	Specialisté v obchodní sféře a veřejné správě	0,9	32 922
25	Specialisté v oblasti ICT	0,1	34 058
26	Specialisté obl. právní, sociální, kulturní a příbuz.oblastí	1,0	29 054
3	Techničtí a odborní pracovníci	12,8	30 602
31	Techničtí a odborní pracovníci v oblasti vědy a techniky	0,8	27 053
32	Odborní pracovníci v oblasti zdravotnictví	1,5	35 180
33	Odborní pracovníci v obchodní sféře a veřejné správě	9,1	30 955
34	Odborní pracovníci v obl.práva,kultury,sportu,příbuz.oborech	1,1	25 697
35	Technici v oblasti ICT	0,2	29 007
4	Úředníci	2,8	25 876
41	Všeobecní admin.pracovníci,sekretáři,pracovníci zadávání dat	1,0	25 174
42	Pracovníci informačních služeb,na přepážkách,v příb.oborech	0,1	22 912
43	Úředníci pro zpracování číselných údajů a v logistice	0,5	27 134
44	Ostatní úředníci	1,2	26 436

Hrubý měsíční plat podle hlavních tříd a tříd zaměstnání CZ-ISCO

Středočeský kraj

diferenciace hrubého měsíčního platu				hrubý měsíční plat				placená doba
1. decil	1. kvartil	3. kvartil	9. decil	průměr	z toho			
Kč/měs	Kč/měs	Kč/měs	Kč/měs	Kč/měs	odměny	příplatky	náhrady	hod/měs
					%	%	%	
13 538	15 211	23 742	31 650	20 671	7,8	14,4	10,0	173,1
23 090	26 248	35 767	43 515	32 364	6,9	13,9	12,3	173,5
31 075	37 203	55 855	65 734	47 384	10,8	26,3	13,5	173,6
36 967	46 039	62 332	70 812	55 421	12,2	32,0	11,0	173,6
29 273	34 056	49 833	60 872	43 057	12,3	25,7	10,6	174,0
31 809	37 670	54 960	64 856	47 240	10,4	25,2	14,6	173,5
21 745	28 598	42 360	56 785	37 282	10,6	26,2	9,6	174,3
24 826	27 023	34 114	38 554	31 798	7,4	9,8	15,2	174,0
23 544	26 825	36 227	43 939	32 835	9,4	16,8	10,6	173,5
28 117	32 990	54 077	85 441	48 075	5,9	22,5	10,0	177,6
24 980	26 986	33 391	36 476	30 641	7,3	7,1	16,5	173,9
23 132	27 004	41 834	52 263	35 547	9,0	19,8	10,8	174,2
24 441	28 227	37 430	43 961	34 171	11,0	18,7	10,3	173,7
22 330	25 726	33 320	38 256	30 083	8,1	15,7	11,1	172,8
22 946	26 353	36 204	42 462	31 837	6,6	16,3	11,4	172,2
21 213	24 175	30 984	35 317	28 030	7,1	13,6	10,6	173,6
26 228	30 505	39 562	44 571	35 358	3,9	19,9	10,5	170,4
23 544	26 831	36 585	42 977	32 290	7,0	15,8	11,8	172,3
19 915	22 531	29 541	33 403	26 417	7,8	16,1	10,5	172,0
21 317	24 942	32 313	36 551	29 131	7,0	17,4	10,5	173,1
19 672	22 554	29 528	33 310	26 400	8,1	14,1	10,4	173,8
19 053	21 811	28 865	32 151	25 579	8,8	13,1	10,3	173,4
17 895	19 678	25 729	27 755	22 879	7,3	13,7	9,8	173,7
21 115	23 526	32 040	36 909	28 099	8,4	15,9	10,3	173,9
20 363	23 120	29 925	33 381	26 895	7,4	14,2	10,5	174,1

Hrubý měsíční plat podle hlavních tříd a tříd zaměstnání CZ-ISCO

		Středočeský kraj	
hlavní třída / třída zaměstnání CZ-ISCO		počet zaměstnanců přepočtený podle placených měsíců	hrubý měsíční plat
		tis. osob	medián
			Kč/měs
5	Pracovníci ve službách a prodeji	9,8	22 723
51	Pracovníci v oblasti osobních služeb	3,8	18 348
52	Pracovníci v oblasti prodeje	0,1	21 857
53	Pracovníci osob.péče ve vzdělávání,zdravotnictví,příbuz.obl.	3,2	23 038
54	Pracovníci v oblasti ochrany a ostrahy	2,6	34 376
6	Kvalifikovaní pracovníci v zemědělství,lesnictví a rybářství	0,1	22 983
61	Kvalifikovaní pracovníci v zemědělství	0,1	22 905
62	Kvalifikovaní pracovníci v lesnictví, rybářství a myslivosti	0,0	*
63	Farmáři, rybáři, lovci a sběrači samozásobitelé		
7	Řemeslníci a opraváři	0,5	23 799
71	Řemeslníci,kvalif.pracovníci na stavbách(kromě elektrikářů)	0,1	23 147
72	Kovodělníci,strojírenští dělníci,pracovníci v příb.oborech	0,3	24 146
73	Pracovníci v obl.uměleckých a tradičních řemesel, polygrafie	0,0	*
74	Pracovníci v oboru elektroniky a elektrotechniky	0,1	25 716
75	Zpracovatelé potravin,dřeva,textilu,pracovníci příbuz.oborů	0,1	20 024
8	Obsluha strojů a zařízení, montéři	0,9	23 207
81	Obsluha stacionárních strojů a zařízení	0,2	17 641
82	Montážní dělníci výrobků a zařízení		
83	Řidiči a obsluha pojízdných zařízení	0,6	25 254
9	Pomocní a nekvalifikovaní pracovníci	4,4	14 997
91	Uklízeči a pomocníci	2,8	14 764
92	Pomocní pracovníci v zemědělství, lesnictví a rybářství	0,0	*
93	Pomocní pracovníci těžby,staveb.,výroby,dopravy a příb.ob.	0,1	19 428
94	Pomocní pracovníci při přípravě jídla	0,2	16 065
95	Pracovníci pouličního prodeje a poskytování služeb		
96	Pracovníci s odpady a ostatní pomocní pracovníci	1,4	15 900
CELKEM - platová sféra		54,5	28 665

Hrubý měsíční plat podle hlavních tříd a tříd zaměstnání CZ-ISCO

Středočeský kraj

diferenciace hrubého měsíčního platu				hrubý měsíční plat				placená doba
1. decil	1. kvartil	3. kvartil	9. decil	průměr	z toho			
Kč/měs	Kč/měs	Kč/měs	Kč/měs	Kč/měs	odměny	příplatky	náhrady	hod/měs
					%	%	%	
15 790	18 419	29 873	37 442	24 959	6,7	17,3	10,8	172,5
14 701	16 135	21 590	25 234	19 346	9,2	9,4	9,6	174,3
16 686	19 102	25 842	28 004	22 556	7,5	13,3	10,1	172,6
18 362	20 485	26 176	30 982	23 858	6,8	17,3	11,3	171,7
23 050	29 718	39 679	45 730	34 552	4,5	23,8	11,4	171,0
16 225	19 510	28 208	33 633	24 546	15,3	16,5	9,6	177,7
16 225	19 295	29 330	34 182	24 606	16,2	16,3	9,5	178,3
*	*	*	*	*	*	*	*	*
17 406	20 858	26 779	30 000	23 767	9,0	16,7	10,2	174,8
18 738	21 117	25 603	29 603	23 769	8,5	17,8	10,0	175,4
17 794	21 010	27 397	30 408	24 165	8,7	17,3	10,2	174,6
*	*	*	*	*	*	*	*	*
20 073	22 427	28 285	30 203	25 258	8,6	18,2	10,8	175,2
15 900	16 887	22 767	26 127	20 513	12,1	11,1	10,0	173,8
16 196	18 823	28 020	31 780	23 785	9,1	20,0	9,9	174,3
14 861	16 023	21 615	26 348	19 093	6,4	16,0	9,6	176,0
19 021	21 468	29 870	32 437	25 662	9,9	21,2	10,1	173,7
12 404	13 604	17 291	20 883	15 981	7,6	8,9	9,6	174,2
12 953	13 692	16 271	18 078	15 276	8,3	6,9	9,5	174,1
*	*	*	*	*	*	*	*	*
14 491	16 469	21 400	25 695	19 773	7,5	12,8	9,6	174,4
13 794	14 713	17 741	19 396	16 361	9,2	6,4	9,8	173,8
11 458	12 733	20 710	24 589	17 163	6,2	12,6	9,6	174,3
17 181	23 407	34 404	41 679	29 759	7,1	13,9	11,9	173,4

Hrubý měsíční plat podle podskupin zaměstnání CZ-ISCO

podskupina zaměstnání / kategorie zaměstnání CZ-ISCO	Středočeský kraj	
	počet zaměstnanců přepočtený podle placených měsíců	hrubý měsíční plat
	tis. osob	medián Kč/měs
1112 Nejvyšší státní úředníci	0,2	57 053
1120 Nejvyšší představitelé společností (kromě polit.,zájim.org.)	0,1	55 920
1211 Řídící pracovníci v oblasti financí (kr.fin.,pojišť.služeb)	0,1	39 692
1212 Řídící pracovníci v oblasti lidských zdrojů	0,0	38 314
1219 Ostatní řídicí pracovníci správy podniku a pod. činností	0,2	38 590
1341 Řídící pracovníci v oblasti péče o děti	0,5	37 670
1343 Řídící pracovníci v oblasti péče o seniory	0,0	38 909
1344 Řídící pracovníci v sociální oblasti (kromě péče o seniory)	0,1	44 336
1345 Řídící pracovníci v oblasti vzdělávání	1,0	49 671
1349 Řídící pracovníci knihoven, muzeí, práva a bezpečnosti	0,1	56 714
1412 Řídící pracovníci v oblasti stravovacích služeb	0,0	32 386
2132 Specialisté v zemědělství, lesnictví, rybářství a vod.hosp.	0,1	31 481
2133 Specialisté ochrany životního prostředí (kr.prům.ekologie)	0,1	30 383
2141 Specialisté v oblasti průmysl.inženýrství a příbuz.oblastech	0,1	32 297
2211 Praktičtí lékaři	0,0	52 737
2212 Lékaři specialisté	0,2	76 533
2221 Všeobecné sestry se specializací	0,3	36 233
2320 Učitelé odborných předmětů, praktického vyučování, lektori	1,2	30 179
2330 Učitelé SŠ (kr.odborných předmětů), konzervatořích, 2.st.ZŠ	4,3	31 864
2341 Učitelé na 1. stupni ZŠ	3,1	32 086
2342 Učitelé v oblasti předškolní výchovy	2,9	26 219
2354 Lektori a učitelé hudby na ostatních školách	0,4	29 701
2355 Lektori a učitelé umění na ostatních školách	0,1	30 465
2359 Specialisté,odborní pracovníci v obl.výchovy,vzdělávání j.n.	1,4	27 194
2411 Specialisté v oblasti účetnictví	0,2	31 835
2422 Specialisté v oblasti strategie a politiky organizací	0,6	35 407
2522 Systémoví administrátoři, správci počítačových sítí	0,1	35 055
2612 Soudci a příbuzní pracovníci	0,1	30 743
2619 Specialisté v oblasti práva a příbuzných oblastech j.n.	0,1	33 767
2621 Specialisté archiváři,kurátoři a správci památkových objektů	0,1	27 592
2634 Psychologové	0,1	31 113
2635 Specialisté v oblasti sociální práce	0,5	27 974
3112 Stavební technici	0,2	31 279
3118 Technici kartografové,zeměměřiči,pracovníci v příbuz.oborech	0,4	25 445
3119 Technici v ostatních průmyslových oborech	0,1	26 141
3221 Všeobecné sestry bez specializace	0,8	35 373
3255 Odborní pracovníci v oblasti rehabilitace	0,1	29 838
3256 Praktické sestry	0,1	29 034
3257 Asistenti ochrany veřejného zdraví	0,1	30 674
3258 Zdravotničtí záchranáři	0,3	42 867
3313 Odborní pracovníci účetnictví, ekonomiky, personalistiky	1,3	28 920
3341 Vedoucí v oblasti administrativních agend	0,2	39 804
3342 Odborní administrativní pracovníci v právní oblasti	0,1	26 642
3343 Odborní pracovníci v administrativě a správě organizace	2,2	28 771

Hrubý měsíční plat podle podskupin zaměstnání CZ-ISCO

Středočeský kraj

diferenciace hrubého měsíčního platu				hrubý měsíční plat				placená doba hod/měs
1. decil	1. kvartil	3. kvartil	9. decil	průměr	z toho			
Kč/měs	Kč/měs	Kč/měs	Kč/měs		odměny	příplatky	náhrady	
				Kč/měs	%	%	%	
35 591	47 574	64 757	78 466	57 183	13,5	30,7	11,0	173,7
38 685	47 176	61 568	68 542	55 098	10,5	34,9	11,4	173,5
26 986	33 798	47 994	68 104	43 288	11,9	28,7	10,3	173,9
31 473	35 439	40 512	57 850	41 089	10,5	21,7	10,2	175,8
29 304	32 710	50 060	59 155	42 302	12,3	24,5	10,8	173,6
28 853	32 351	42 228	46 322	37 599	8,6	21,1	14,9	173,6
30 216	34 320	44 413	56 233	42 575	12,2	21,1	12,6	174,3
31 332	36 950	59 342	77 773	49 637	11,9	27,3	11,4	175,1
36 181	41 982	57 888	66 198	50 732	10,6	26,1	15,7	173,7
33 528	42 083	71 252	81 853	57 161	11,2	28,8	10,6	171,0
21 065	27 295	36 748	42 332	31 891	9,3	21,7	9,2	173,8
24 153	26 957	36 156	39 994	32 232	13,7	11,9	10,9	173,4
23 021	26 520	32 350	37 310	30 589	5,5	17,1	10,6	173,4
23 938	28 057	36 764	44 238	33 254	7,1	20,0	11,5	173,8
34 149	43 024	67 151	76 044	56 034	9,5	16,4	10,8	186,0
40 526	59 971	97 500	115 877	78 562	5,8	29,1	9,7	191,4
27 643	32 329	40 027	42 870	35 986	5,2	18,3	10,1	170,3
25 777	27 494	32 948	35 845	30 857	5,4	7,3	17,1	173,7
27 160	29 173	34 741	37 829	32 464	7,3	8,3	16,8	174,0
27 264	29 465	34 376	36 810	32 231	7,9	7,1	16,7	174,1
23 511	24 792	27 850	30 209	26 740	7,4	3,7	15,3	173,7
25 432	26 929	32 031	34 535	29 919	5,2	4,5	16,4	174,0
25 792	27 434	32 964	36 140	31 130	6,5	5,8	16,5	174,6
23 798	25 289	30 272	34 796	28 297	7,1	6,9	16,4	174,0
24 459	27 620	36 529	41 940	32 781	8,6	17,9	10,2	174,1
22 920	27 171	46 512	54 154	37 125	8,8	20,7	11,0	174,1
25 301	29 369	37 514	43 961	34 899	7,3	21,5	10,1	173,5
26 190	28 373	32 677	34 548	30 440	15,6	5,4	10,0	173,2
29 706	32 119	38 256	42 187	35 346	9,0	14,7	10,5	173,5
21 675	23 920	33 607	38 032	28 932	6,2	13,9	9,9	174,5
26 573	28 721	37 399	41 448	33 477	6,3	14,7	13,9	174,5
21 576	25 089	32 366	37 362	28 989	7,5	18,8	11,3	171,4
25 051	27 620	35 249	40 491	32 351	8,5	18,5	10,4	173,7
20 488	23 067	27 640	30 595	25 487	5,2	7,9	10,1	173,3
20 803	23 789	30 230	35 765	27 386	8,0	17,1	10,6	174,9
27 940	31 841	38 005	40 710	34 842	4,0	18,8	10,2	167,6
25 600	27 180	33 147	35 329	30 170	6,6	11,5	10,4	174,7
23 282	25 303	33 321	36 953	29 267	4,7	19,0	10,2	165,7
25 000	28 013	32 147	33 958	30 032	8,7	14,2	11,8	173,3
36 091	39 528	46 425	50 584	43 291	2,2	26,8	11,0	175,6
23 239	25 760	32 898	37 106	29 753	9,6	15,0	10,1	173,7
23 666	29 096	46 233	51 749	38 523	10,0	23,0	10,3	172,7
19 427	22 742	30 886	36 459	27 882	16,9	8,5	9,8	173,5
22 650	25 472	32 938	39 443	30 172	8,8	16,0	10,9	172,5

Hrubý měsíční plat podle podskupin zaměstnání CZ-ISCO

podskupina zaměstnání / kategorie zaměstnání CZ-ISCO	Středočeský kraj	
	počet zaměstnanců přepočtený podle placených měsíců	hrubý měsíční plat
	tis. osob	medián Kč/měs
3352 Pracovníci veřejné správy v oblasti daní	1,2	31 600
3353 Pracovníci veřejné správy v oblasti sociálních, jiných dávek	0,7	26 284
3354 Pracovníci veřejné správy vydávající různá povolení	0,3	28 632
3359 Pracovníci veřejné správy v oblasti státních regulací j.n.	0,1	28 295
3412 Odborní pracovníci v oblasti sociální práce	0,9	25 694
3511 Technici provozu ICT, technici programátoři	0,1	30 874
3513 Technici počítačových sítí a systémů	0,1	29 773
4110 Všeobecní administrativní pracovníci	0,8	25 680
4120 Sekretáři (všeobecní)	0,1	24 824
4131 Pracovníci pro zpracování textů, písaři	0,1	20 978
4311 Úředníci v oblasti účetnictví	0,2	27 401
4312 Úředníci v oblasti statistiky, finančnictví a pojišťovnictví	0,1	25 009
4313 Mzdoví účetní	0,0	29 660
4321 Úředníci ve skladech	0,0	22 767
4323 Pracovníci v dopravě a přepravě	0,1	35 520
4411 Knihovníci	0,3	24 071
4415 Pracovníci evidence dat a archivů	0,1	24 640
4416 Personální referenti	0,0	28 968
4419 Úředníci j.n.	0,7	27 949
5120 Kuchaři (kromě šéfkuchařů), pomocní kuchaři	2,3	17 624
5151 Vedoucí provozu stravovacích, ubytovacích a dalších zařízení	0,4	23 823
5153 Správci objektů	0,9	18 421
5230 Pokladníci a prodavači vstupenek a jízdenek	0,1	22 992
5312 Asistenti pedagogů	0,8	21 951
5321 Ošetrovatelé a prac. sociálních služeb v obl. pobytové péče	1,1	23 298
5322 Ošetrovatelé a prac.soc.služeb v obl.ambul. služeb,dom. péče	0,2	21 144
5329 Pracovníci osobní péče ve zdravotní a sociální oblasti j.n.	1,2	24 057
5411 Příslušníci HZS ČR,hasiči ostatních jednotek požární ochrany	1,0	37 156
5412 Policisté	0,8	33 021
5414 Pracovníci ostrahy a bezpečnostních agentur	0,2	17 771
6113 Zahradníci a pěstitelé v zahradnických školkách	0,1	25 711
7112 Zedníci, kamnáři, dlaždiči a montéři suchých staveb	0,1	22 455
7222 Nástrojaři a příbuzní pracovníci	0,2	23 997
7231 Mechanici a opraváři motorových vozidel	0,0	25 361
7411 Stavební a provozní elektrikáři	0,0	26 176
7533 Švadleny, šičky, vyšivači a pracovníci v příbuzných oborech	0,0	19 689
8157 Obsluha strojů v prádelnách a čistírnách	0,1	16 763
8182 Obsluha parních turbín, kotlů a příbuzných zařízení	0,1	21 615
8189 Obsluha stacionárních strojů a zařízení j.n.	0,0	22 945
8322 Řidiči osobních a malých dodávkových automobilů, taxikáři	0,1	21 870
8332 Řidiči nákladních automobilů, tahačů a speciálních vozidel	0,4	27 808
8341 Řidiči a obsluha zemědělských a lesnických strojů	0,1	21 853
8344 Obsluha vysokozdvížných a jiných vozíků a skladníci	0,0	20 793
9112 Uklízeči a pomocníci v hotelích,admin.,průmysl.a j.objektech	2,7	14 736

Hrubý měsíční plat podle podskupin zaměstnání CZ-ISCO

Středočeský kraj

diferenciace hrubého měsíčního platu				hrubý měsíční plat				placená doba
1. decil	1. kvartil	3. kvartil	9. decil	průměr	z toho			
Kč/měs	Kč/měs	Kč/měs	Kč/měs	Kč/měs	odměny	příplatky	náhrady	hod/měs
					%	%	%	
27 047	29 360	34 507	39 022	32 332	6,3	18,8	12,5	173,4
20 773	23 732	28 955	33 040	27 215	7,6	10,2	9,8	176,7
23 545	26 146	31 473	34 364	28 983	5,9	16,5	11,2	173,6
22 191	25 533	31 209	40 059	30 563	8,6	14,3	10,1	174,8
20 607	22 838	29 615	33 460	26 578	8,0	16,8	10,6	171,8
24 197	26 750	34 360	38 109	30 821	7,7	17,7	11,3	174,0
23 615	26 427	32 631	42 117	30 868	6,7	17,6	10,1	175,6
19 588	22 651	29 191	32 271	26 117	8,4	13,4	10,3	173,3
17 765	20 849	29 131	33 250	25 318	8,2	15,3	9,9	173,6
17 453	18 875	22 898	25 250	21 033	15,3	4,2	10,4	173,3
22 216	24 571	30 479	34 361	27 908	8,7	14,5	10,3	173,6
20 485	22 251	27 222	32 727	25 901	6,9	11,6	10,2	175,3
23 297	25 166	32 197	33 310	29 122	10,2	14,5	10,8	174,0
18 504	20 868	25 767	30 006	23 533	8,7	14,3	11,7	173,2
24 510	31 663	37 551	39 747	33 895	8,3	24,5	9,6	173,4
19 184	21 357	26 016	28 530	23 944	6,6	12,2	10,3	174,1
20 574	22 233	27 466	30 772	25 461	6,2	13,0	10,4	174,5
21 492	24 288	31 596	37 298	28 557	9,9	14,3	10,9	172,7
21 900	24 872	31 033	34 508	28 312	7,6	15,2	10,6	174,1
14 523	15 844	19 915	22 792	18 260	9,5	7,7	9,7	174,1
16 463	20 699	26 997	30 362	24 124	9,6	13,7	9,8	174,3
14 844	16 196	21 957	25 416	19 541	9,1	9,9	9,2	174,3
18 985	20 278	26 136	28 813	23 958	8,0	13,8	10,2	172,5
17 368	19 657	24 529	27 376	22 255	8,2	8,4	14,5	175,6
19 082	20 962	26 048	29 144	23 838	8,5	18,1	10,4	168,9
17 892	19 340	23 454	25 369	21 558	5,3	15,4	10,5	173,2
18 386	21 193	28 102	34 792	25 308	4,8	22,2	10,2	171,3
30 126	32 923	42 543	48 260	38 343	5,2	23,0	11,2	167,1
24 190	28 831	36 845	41 368	32 942	4,9	33,2	10,2	174,6
13 694	15 320	21 604	26 180	19 042	5,9	20,4	9,7	168,9
16 640	20 135	30 640	36 642	26 047	17,7	17,2	9,5	179,4
17 135	20 946	25 015	29 603	22 943	7,9	19,5	10,8	174,9
17 454	20 504	27 242	30 000	23 695	8,8	16,9	10,1	174,4
21 412	23 585	30 408	32 335	26 339	8,3	19,5	10,5	175,3
21 298	23 133	29 149	32 056	25 870	9,1	21,0	10,5	177,0
15 897	16 588	21 796	26 127	19 827	13,0	11,4	10,2	173,9
14 899	15 730	17 763	18 858	16 851	8,1	13,2	9,8	174,0
14 975	17 196	27 255	29 097	22 040	5,2	20,1	9,0	178,0
17 349	19 413	24 427	27 831	22 840	4,4	17,5	9,7	180,4
17 868	19 557	24 378	28 435	23 559	10,7	15,7	9,5	178,9
20 800	23 528	31 191	32 891	27 273	10,1	24,5	10,3	170,4
16 899	20 590	25 049	27 368	22 465	9,3	15,1	9,9	176,3
17 970	18 581	23 245	25 410	21 070	7,2	13,7	9,8	173,7
12 947	13 686	16 215	17 984	15 232	8,3	6,8	9,5	174,1

Hrubý měsíční plat podle podskupin zaměstnání CZ-ISCO

Středočeský kraj		
podskupina zaměstnání / kategorie zaměstnání CZ-ISCO	počet zaměstnanců přepočtený podle placených měsíců	hrubý měsíční plat
		medián
	tis. osob	Kč/měs
9121 Pracovníci pro ruční praní a žehlení	0,0	17 289
9333 Pomocní manipulační pracovníci (kromě výroby)	0,0	18 730
9412 Pomocníci v kuchyni	0,2	16 065
9613 Uklízeči veřejných prostranství, čističi kanalizací	1,1	15 571
9622 Pomocní pracovníci údržby budov a souvisejících prostor	0,1	20 649

Hrubý měsíční plat podle podskupin zaměstnání CZ-ISCO

Středočeský kraj

diferenciace hrubého měsíčního platu				hrubý měsíční plat				placená doba
1. decil	1. kvartil	3. kvartil	9. decil	průměr	z toho			
Kč/měs	Kč/měs	Kč/měs	Kč/měs		Kč/měs	odměny	příplatky	náhrady
					%	%	%	
13 521	15 308	18 957	21 515	17 704	10,3	12,2	10,1	173,6
13 680	16 469	20 930	21 820	18 491	6,9	9,7	9,4	174,4
13 794	14 713	17 741	19 396	16 361	9,2	6,4	9,8	173,8
11 423	12 527	20 610	24 789	16 986	6,3	12,3	9,7	174,5
13 039	16 557	23 211	27 221	20 238	7,2	14,5	8,8	174,8

Základní informace o měsíční odpracované a neodpracované době

Středočeský kraj

Průměrná měsíční odpracovaná doba 140,4 hod/měs

z toho přesčas 1,4 hod/měs

Diferenciace

1. decil - 10 % měsíčních odpracovaných dob menších než 125,3 hod/měs

1. kvartil - 25 % měsíčních odpracovaných dob menších než 134,8 hod/měs

Medián - 50 % měsíčních odpracovaných dob menších než 143,0 hod/měs

3. kvartil - 25 % měsíčních odpracovaných dob větších než 149,7 hod/měs

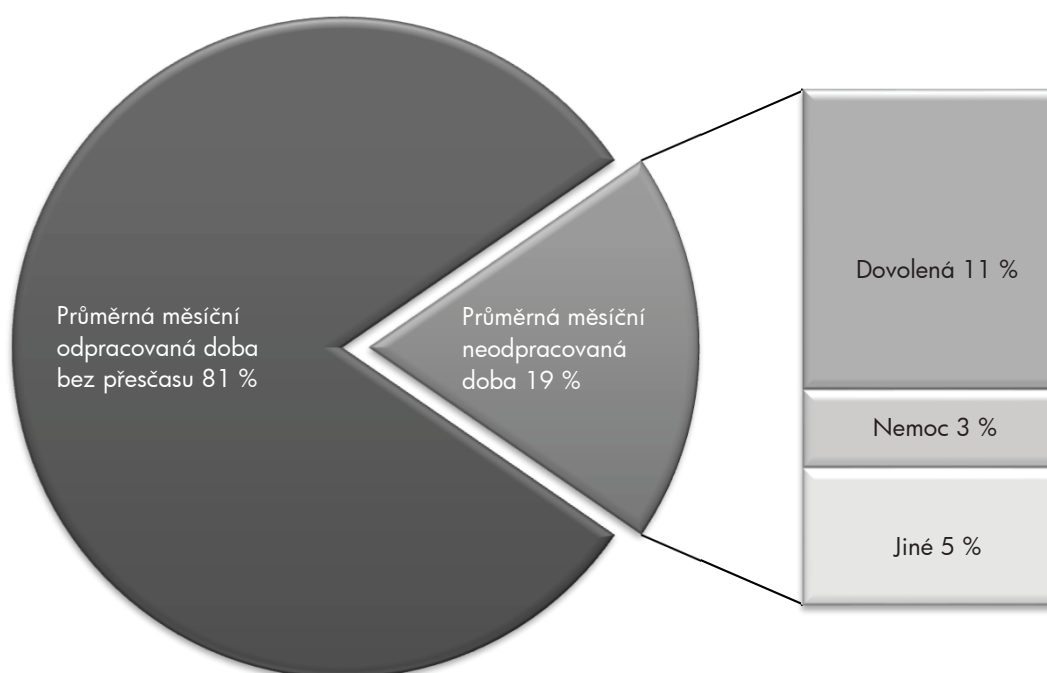
9. decil - 10 % měsíčních odpracovaných dob větších než 153,5 hod/měs

Průměrná měsíční neodpracovaná doba 33,0 hod/měs

z toho dovolená 19,2 hod/měs

z toho nemoc 5,0 hod/měs

Struktura fondu pracovní doby



**Měsíční odpracovaná a neodpracovaná doba
podle podskupin zaměstnání CZ-ISCO**

podskupina zaměstnání/ kategorie zaměstnání CZ-ISCO	počet zaměstnanců přepracovaný podle evid. měsíců tis. osob	odpracovaná doba		neodpracovaná doba		
		celkem	z toho přesčas	celkem	z toho	
					dovolená	nemoc
		hod/měs	hod/měs	hod/měs		
1112 Nejvyšší státní úředníci	0,2	145,5	0,0	28,1	16,3	2,0
1120 Nejvyšší představitelé společností (kromě polit., zájm.org.)	0,1	145,2	0,0	28,3	18,8	2,2
1211 Řídící pracovníci v oblasti financí (kr.fin., pojišť. služeb)	0,1	144,0	0,4	29,9	15,6	6,5
1212 Řídící pracovníci v oblasti lidských zdrojů	0,0	146,8	0,0	29,0	16,7	2,7
1219 Ostatní řídicí pracovníci správy podniku a pod. činností	0,2	146,4	0,3	27,2	16,2	2,6
1341 Řídící pracovníci v oblasti péče o děti	0,5	139,0	0,3	34,6	25,1	2,0
1343 Řídící pracovníci v oblasti péče o seniory	0,0	145,0	1,6	29,0	16,6	4,0
1344 Řídící pracovníci v sociální oblasti (kromě péče o seniory)	0,1	143,4	0,0	31,8	18,6	3,8
1345 Řídící pracovníci v oblasti vzdělávání	1,1	138,2	0,2	35,5	25,2	1,5
1349 Řídící pracovníci knihoven, muzeí, práva a bezpečnosti	0,1	143,8	2,0	27,3	16,9	3,1
1412 Řídící pracovníci v oblasti stravovacích služeb	0,0	150,0	0,1	23,8	15,6	0,9
2132 Specialisté v zemědělství, lesnictví, rybářství a vod.hosp.	0,1	143,5	0,1	30,0	16,7	4,4
2133 Specialisté ochrany životního prostředí (kr.přum.ekologie)	0,1	145,9	0,1	27,5	16,8	2,9
2141 Specialisté v oblasti průmysl.inženýrství a příbuz.oblastech	0,1	144,0	0,1	29,8	16,6	3,8
2211 Praktičtí lékaři	0,0	158,2	11,8	27,9	17,8	1,5
2212 Lékaři specialisté	0,2	164,3	20,2	26,8	17,9	2,0
2221 Všeobecné sestry se specializací	0,4	142,3	3,5	27,8	16,8	5,9
2320 Učitelé odborných předmětů, praktického vyučování, lektori	1,2	133,9	0,2	39,8	26,0	3,9
2330 Učitelé SŠ (kr.odborných předmětů), konzervatořích, 2.st.ZŠ	4,4	132,9	0,2	41,1	26,0	3,6
2341 Učitelé na 1. stupni ZŠ	3,2	133,4	0,2	40,8	26,1	3,4
2342 Učitelé v oblasti předškolní výchovy	3,0	135,4	0,1	38,3	25,1	4,6
2354 Lektori a učitelé hudby na ostatních školách	0,4	135,6	0,1	38,4	26,7	2,1
2355 Lektori a učitelé umění na ostatních školách	0,1	136,1	0,3	38,6	26,4	1,0
2359 Specialisté, odborní pracovníci v obl.výchovy, vzdělávání j.n.	1,4	134,2	0,3	39,9	25,7	4,0
2411 Specialisté v oblasti účetnictví	0,2	147,8	0,6	26,3	15,2	2,8
2422 Specialisté v oblasti strategie a politiky organizací	0,6	143,7	0,1	30,4	16,4	3,8
2522 Systémoví administrátoři, správci počítačových sítí	0,1	146,2	1,0	27,2	14,5	3,8
2612 Soudci a příbuzní pracovníci	0,1	143,5	0,0	29,7	16,5	6,3
2619 Specialisté v oblasti práva a příbuzných oblastech j.n.	0,1	143,4	0,0	30,1	15,6	5,4
2621 Specialisté archiváři, kurátoři a správci památkových objektů	0,1	146,8	1,1	27,7	16,7	3,3
2634 Psychologové	0,1	138,0	0,0	36,6	21,4	3,0
2635 Specialisté v oblasti sociální práce	0,5	140,7	0,7	30,7	15,6	6,2
3112 Stavební technici	0,2	144,2	0,2	29,5	16,0	5,1
3118 Technici kartografové, zeměměřiči, pracovníci v příbuz.oborech	0,4	142,5	0,0	30,9	16,4	7,1
3119 Technici v ostatních průmyslových oborech	0,1	144,6	1,4	30,2	16,8	5,7
3221 Všeobecné sestry bez specializace	0,8	140,7	3,3	26,8	16,4	5,3
3255 Odborní pracovníci v oblasti rehabilitace	0,1	142,9	0,8	31,8	15,1	8,8
3256 Praktické sestry	0,1	138,7	3,5	26,7	17,1	4,3
3257 Asistenti ochrany veřejného zdraví	0,1	140,9	0,0	32,4	16,5	4,4
3258 Zdravotničtí záchranáři	0,3	146,3	12,3	29,0	19,1	3,6
3313 Odborní pracovníci účetnictví, ekonomiky, personalistiky	1,3	146,8	0,3	27,0	15,9	2,8
3341 Vedoucí v oblasti administrativních agend	0,2	146,8	0,2	25,9	15,2	2,4
3342 Odborní administrativní pracovníci v právní oblasti	0,2	144,0	0,0	29,3	16,4	5,7
3343 Odborní pracovníci v administrativě a správě organizace	2,3	143,3	0,3	29,1	15,4	4,9

**Měsíční odpracovaná a neodpracovaná doba
podle podskupin zaměstnání CZ-ISCO**

podskupina zaměstnání/ kategorie zaměstnání CZ-ISCO	počet zaměstnanců přečtený podle evid. měsíců tis. osob	odpracovaná doba		neodpracovaná doba		
		celkem	z toho přesčas	celkem	z toho	
					dovolená	nemoc
		hod/měs	hod/měs	hod/měs		
3352 Pracovníci veřejné správy v oblasti daní	1,2	138,9	0,1	34,6	16,6	5,0
3353 Pracovníci veřejné správy v oblasti sociálních, jiných dávek	0,7	144,3	0,2	32,4	16,3	6,1
3354 Pracovníci veřejné správy vydávající různá povolení	0,3	142,4	0,2	31,2	16,5	5,4
3359 Pracovníci veřejné správy v oblasti státních regulací j.n.	0,1	144,6	0,0	30,3	16,4	4,5
3412 Odborní pracovníci v oblasti sociální práce	0,9	140,3	0,7	31,4	16,8	7,7
3511 Technici provozu ICT, technici programátoři	0,1	144,5	0,5	29,5	17,6	2,3
3513 Technici počítačových sítí a systémů	0,1	147,9	0,9	27,7	16,4	3,4
4110 Všeobecní administrativní pracovníci	0,8	144,8	0,2	28,5	15,9	3,8
4120 Sekretáři (všeobecní)	0,1	145,3	0,4	28,3	15,8	3,6
4131 Pracovníci pro zpracování textů, písaři	0,1	138,6	0,1	34,6	16,1	10,8
4311 Úředníci v oblasti účetnictví	0,2	145,6	0,2	28,0	15,8	3,0
4312 Úředníci v oblasti statistiky, finančnictví a pojišťovnictví	0,1	145,1	0,2	30,2	16,4	4,4
4313 Mzdoví účetní	0,0	144,6	0,4	29,4	16,7	3,8
4321 Úředníci ve skladech	0,1	140,4	0,5	32,8	16,3	5,7
4323 Pracovníci v dopravě a přepravě	0,1	147,0	0,6	26,5	15,5	3,4
4411 Knihovníci	0,3	144,6	0,4	29,5	16,4	4,6
4415 Pracovníci evidence dat a archivů	0,1	143,6	0,2	30,9	16,4	4,3
4416 Personální referenti	0,0	143,6	0,0	29,2	15,7	3,8
4419 Úředníci j.n.	0,8	143,6	0,5	30,5	16,3	4,8
5120 Kuchaři (kromě šéfkuchařů), pomocní kuchaři	2,4	142,4	0,6	31,7	15,7	8,2
5151 Vedoucí provozu stravovacích, ubytovacích a dalších zařízení	0,4	144,7	0,7	29,6	15,5	6,0
5153 Správci objektů	1,0	146,0	0,8	28,3	15,5	5,6
5230 Pokladníci a prodavači vstupenek a jízdenek	0,1	145,1	0,5	27,4	14,9	5,0
5312 Asistenti pedagogů	0,8	135,4	0,4	40,1	22,8	5,5
5321 Ošetrovatelé a prac. sociálních služeb v obl. pobytové péče	1,1	138,6	1,4	30,3	17,3	8,3
5322 Ošetrovatelé a prac.soc.slůžeb v obl.ambul. služeb,dom. péče	0,2	139,0	0,5	34,2	16,5	9,8
5329 Pracovníci osobní péče ve zdravotní a sociální oblasti j.n.	1,2	142,0	5,3	29,1	16,1	7,7
5411 Příslušníci HZS ČR,hasiči ostatních jednotek požární ochrany	1,0	142,5	3,8	24,6	18,3	3,7
5412 Policisté	0,8	148,3	6,5	26,1	15,8	4,0
5414 Pracovníci ostrahy a bezpečnostních agentur	0,2	144,8	2,3	24,2	14,5	4,0
6113 Zahradníci a pěstitelé v zahradnických školkách	0,1	147,2	5,7	31,8	15,6	8,3
7112 Zedníci, kamnáři, dlaždiči a montéři suchých staveb	0,1	141,7	3,2	32,9	15,0	10,1
7222 Nástrojaři a příbuzní pracovníci	0,2	143,6	1,7	30,7	15,2	8,0
7231 Mechanici a opraváři motorových vozidel	0,0	146,6	3,1	28,6	15,9	3,3
7411 Stavební a provozní elektrikáři	0,0	143,7	3,9	33,0	16,4	8,6
7533 Švadleny, šičky, vyšivači a pracovníci v příbuzných oborech	0,0	133,9	0,3	40,0	15,3	17,0
8157 Obsluha strojů v prádelnách a čistírnách	0,1	144,7	0,5	29,3	16,5	6,7
8182 Obsluha parních turbín, kotlů a příbuzných zařízení	0,1	155,2	6,1	22,8	13,7	2,0
8189 Obsluha stacionárních strojů a zařízení j.n.	0,0	151,0	5,8	29,2	15,7	5,0
8322 Řidiči osobních a malých dodávkových automobilů, taxikáři	0,1	149,5	6,9	29,0	15,2	7,0
8332 Řidiči nákladních automobilů, tahačů a speciálních vozidel	0,4	142,7	2,0	27,6	15,4	6,2
8341 Řidiči a obsluha zemědělských a lesnických strojů	0,1	145,9	2,7	30,3	16,8	5,5
8344 Obsluha vysokozdvizných a jiných vozíků a skladníci	0,0	143,1	0,6	30,6	15,7	7,2
9112 Uklízeči a pomocníci v hotelích,admin.,průmysl.a j.objektech	2,9	143,1	0,6	31,0	15,6	8,0

**Měsíční odpracovaná a neodpracovaná doba
podle podskupin zaměstnání CZ-ISCO**

Středočeský kraj

podskupina zaměstnání/ kategorie zaměstnání CZ-ISCO	počet zaměstnanců přepočtený podle evid. měsíců tis. osob	odpracovaná doba		neodpracovaná doba		
		celkem hod/měs	z toho přesčas hod/měs	celkem hod/měs	z toho	
					dovolená	nemoc
9121 Pracovníci pro ruční praní a žehlení	0,0	138,7	0,2	34,8	15,6	11,8
9333 Pomocní manipulační pracovníci (kromě výroby)	0,0	149,0	0,9	25,5	15,3	4,7
9412 Pomocníci v kuchyni	0,2	141,3	0,5	32,5	15,7	8,7
9613 Uklízeči veřejných prostranství, čističi kanalizací	1,2	143,4	1,2	31,2	14,2	9,0
9622 Pomocní pracovníci údržby budov a souvisejících prostor	0,1	147,6	1,8	27,2	14,6	5,1

Základní informace o hodinovém výdělků

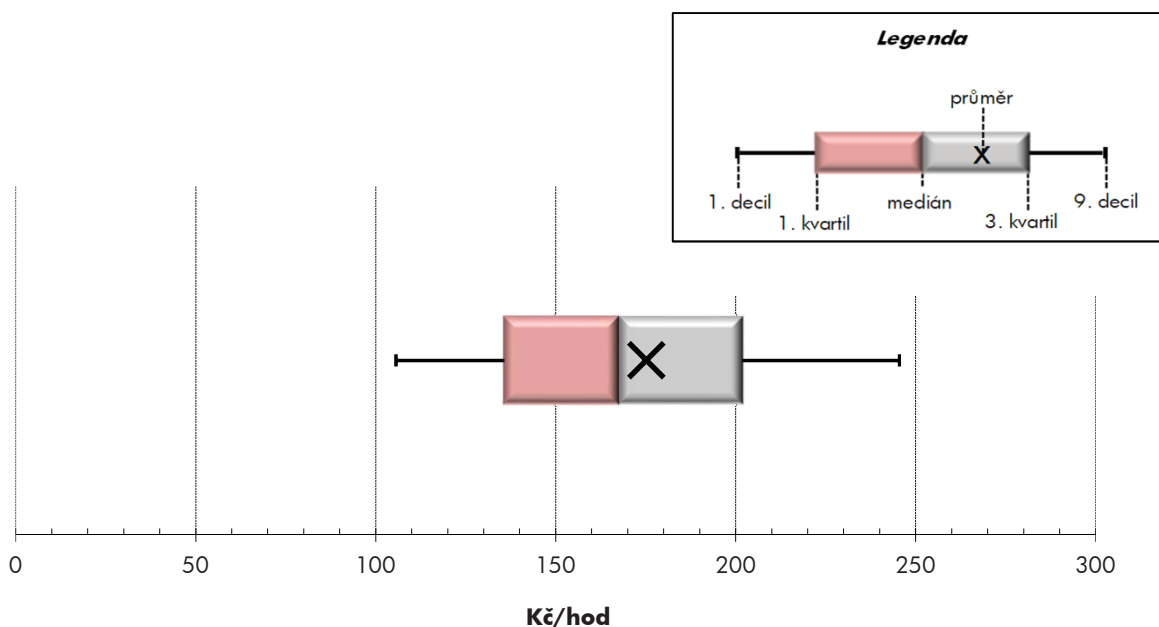
Středočeský kraj

Medián hodinového výdělku	167,7 Kč/hod
Index mediánu hodinového výdělku vůči 4. čtvrtletí 2016	102,4 %

Diferenciace

1. decil - 10 % hodinových výdělků menších než	105,6 Kč/hod
1. kvartil - 25 % hodinových výdělků menších než	135,7 Kč/hod
Medián - 50 % hodinových výdělků menších než	167,7 Kč/hod
3. kvartil - 25 % hodinových výdělků větších než	201,8 Kč/hod
9. decil - 10 % hodinových výdělků větších než	245,5 Kč/hod

Průměr hodinového výdělku	175,2 Kč/hod
--	---------------------



Hodinový výdělek se zjišťuje jako průměrný hodinový výdělek definovaný v § 351 až § 362 zákona č. 262/2006 Sb., zákoníku práce, ve znění pozdějších předpisů.

Hodinový výdělek podle pohlaví a věku

Středočeský kraj

pohlaví/ věková skupina	počet zaměstnanců přepočtený podle placených měsíců	medián hodinového výdělku	diferenciace hodinového výdělku		průměr hodinového výdělku
			1. decil	9. decil	
	tis. osob	Kč/hod	Kč/hod	Kč/hod	Kč/hod
CELKEM - platová sféra	63,0	167,7	105,6	245,5	175,2
do 20 let	0,1	116,8	80,0	152,2	116,3
20 - 29 let	5,7	150,9	106,5	206,8	154,9
30 - 39 let	11,7	165,9	109,5	240,8	171,8
40 - 49 let	20,0	168,0	106,4	248,2	175,6
50 - 59 let	18,3	173,1	104,4	255,0	180,9
60 a více let	7,2	174,4	101,6	260,4	181,8
MUŽI	17,6	180,0	118,6	277,8	191,6
do 20 let	0,0	*	*	*	*
20 - 29 let	2,1	158,4	117,5	218,4	164,4
30 - 39 let	4,1	186,7	131,5	266,3	193,6
40 - 49 let	4,6	189,7	130,8	298,9	204,1
50 - 59 let	4,1	179,9	111,9	300,0	194,7
60 a více let	2,6	171,4	103,8	277,4	184,3
ŽENY	45,3	163,5	102,3	232,9	168,8
do 20 let	0,0	117,3	86,0	154,5	119,1
20 - 29 let	3,6	146,9	103,6	194,3	149,3
30 - 39 let	7,6	156,2	102,7	217,4	160,0
40 - 49 let	15,4	162,3	102,3	229,6	167,0
50 - 59 let	14,2	171,3	102,4	244,9	176,9
60 a více let	4,5	176,1	99,6	253,3	180,3

Hodinový výdělek podle podskupin zaměstnání CZ-ISCO

podskupina zaměstnání/ zaměstnání CZ-ISCO	počet zaměstnanců přepočtený podle placených měsíců	medián hodinového výdělku	diferenciace hodinového výdělku		průměr hodinového výdělku
			1. decil	9. decil	
			Kč/hod	Kč/hod	
			tis. osob	Kč/hod	
Středočeský kraj					
1112 Nejvyšší státní úředníci	0,2	341,5	202,2	506,1	355,6
1120 Nejvyšší představitelé společností (kromě polit.,zájm.org.)	0,1	326,1	240,0	406,4	329,7
1211 Řídící pracovníci v oblasti financí (kr.fin.,pojišť.služeb)	0,1	228,9	150,8	366,8	249,5
1212 Řídící pracovníci v oblasti lidských zdrojů	0,1	199,2	167,3	316,4	220,4
1219 Ostatní řídicí pracovníci správy podniku a pod. činností	0,2	222,8	165,1	354,8	244,2
1341 Řídící pracovníci v oblasti péče o děti	0,5	228,0	167,5	305,9	231,5
1343 Řídící pracovníci v oblasti péče o seniory	0,1	211,1	171,8	313,7	231,1
1344 Řídící pracovníci v sociální oblasti (kromě péče o seniory)	0,1	263,3	178,7	383,4	270,3
1345 Řídící pracovníci v oblasti vzdělávání	1,0	302,1	204,8	426,4	310,6
1349 Řídící pracovníci knihoven, muzeí, práva a bezpečnosti	0,1	291,9	183,6	516,9	318,8
1412 Řídící pracovníci v oblasti stravovacích služeb	0,1	185,6	109,2	255,1	191,8
2132 Specialisté v zemědělství, lesnictví, rybářství a vod.hosp.	0,1	218,4	155,5	281,8	221,2
2133 Specialisté ochrany životního prostředí (kr.přům.ekologie)	0,1	164,4	125,8	198,6	168,2
2141 Specialisté v oblasti průmysl.inženýrství a příbuz.oblastech	0,1	166,4	127,1	210,6	173,6
2211 Praktičtí lékaři	0,1	274,7	173,6	369,6	273,6
2212 Lékaři specialisté	0,3	360,3	201,6	480,7	358,5
2221 Všeobecné sestry se specializací	0,4	209,4	154,5	252,4	208,6
2320 Učitelé odborných předmětů, praktického vyučování, lektori	1,4	179,2	149,9	226,3	186,3
2330 Učitelé SŠ (kr.odborných předmětů), konzervatořích, 2.st.ZŠ	5,0	190,7	154,7	244,9	197,8
2341 Učitelé na 1. stupni ZŠ	3,4	191,2	150,7	246,5	197,3
2342 Učitelé v oblasti předškolní výchovy	3,2	161,1	126,7	197,9	163,0
2354 Lektori a učitelé hudby na ostatních školách	0,6	173,9	147,1	206,8	176,9
2355 Lektori a učitelé umění na ostatních školách	0,3	177,1	147,0	221,6	183,7
2359 Specialisté,odborní pracovníci v obl.výchovy,vzdělávání j.n.	1,9	166,6	132,6	212,9	171,7
2411 Specialisté v oblasti účetnictví	0,3	177,6	139,4	238,3	186,4
2422 Specialisté v oblasti strategie a politiky organizací	0,7	190,7	123,1	338,7	211,7
2522 Systémoví administrátoři, správci počítačových sítí	0,1	183,9	146,4	237,0	186,3
2612 Soudci a příbuzní pracovníci	0,1	170,9	146,8	196,7	171,8
2619 Specialisté v oblasti práva a příbuzných oblastech j.n.	0,1	191,2	160,9	248,7	202,1
2621 Specialisté archiváři,kurátoři a správci památkových objektů	0,1	165,0	129,8	233,4	174,5
2634 Psychologové	0,2	187,3	153,6	241,7	194,7
2635 Specialisté v oblasti sociální práce	0,6	164,2	120,5	218,1	168,5
3112 Stavební technici	0,2	169,0	138,0	226,6	175,6
3118 Technici kartografové,zeměměřiči,pracovníci v příbuz.oborech	0,4	164,9	133,5	194,1	164,4
3119 Technici v ostatních průmyslových oborech	0,1	154,1	123,4	206,0	162,0
3221 Všeobecné sestry bez specializace	0,9	204,4	160,2	238,6	203,1
3255 Odborní pracovníci v oblasti rehabilitace	0,1	166,9	148,6	197,1	169,1
3256 Praktické sestry	0,1	176,1	134,6	229,9	178,7
3257 Asistenti ochrany veřejného zdraví	0,1	191,7	92,7	222,0	184,7
3258 Zdravotničtí záchranáři	0,4	225,0	191,9	259,8	226,4
3313 Odborní pracovníci účetnictví, ekonomiky, personalistiky	1,5	169,5	130,1	230,8	177,2
3341 Vedoucí v oblasti administrativních agend	0,2	198,2	132,5	284,9	202,6
3342 Odborní administrativní pracovníci v právní oblasti	0,2	149,4	118,4	205,0	159,9
3343 Odborní pracovníci v administrativě a správě organizace	2,4	167,4	129,0	228,7	175,6

Hodinový výdělek podle podskupin zaměstnání CZ-ISCO

podskupina zaměstnání/ zaměstnání CZ-ISCO	počet zaměstnanců přepočtený podle placených měsíců	medián hodinového výdělku	diferenciace hodinového výdělku		průměr hodinového výdělku
			1. decil	9. decil	
			Kč/hod	Kč/hod	
			tis. osob	Kč/hod	
Středočeský kraj					
3352 Pracovníci veřejné správy v oblasti daní	1,3	197,7	168,8	241,6	202,6
3353 Pracovníci veřejné správy v oblasti sociálních, jiných dávek	0,8	141,1	109,4	176,3	144,4
3354 Pracovníci veřejné správy vydávající různá povolení	0,3	149,2	120,4	178,3	150,0
3359 Pracovníci veřejné správy v oblasti státních regulací j.n.	0,1	150,2	122,6	208,5	165,2
3412 Odborní pracovníci v oblasti sociální práce	1,0	163,8	122,5	216,2	167,6
3511 Technici provozu ICT, technici programátoři	0,1	190,1	137,5	234,1	189,1
3513 Technici počítačových sítí a systémů	0,1	159,8	134,8	223,2	169,9
4110 Všeobecní administrativní pracovníci	1,0	153,2	112,1	195,5	156,5
4120 Sekretáři (všeobecní)	0,2	150,5	105,0	195,3	150,5
4131 Pracovníci pro zpracování textů, písaři	0,1	119,1	103,1	140,8	121,1
4311 Úředníci v oblasti účetnictví	0,3	153,0	123,0	203,8	160,2
4312 Úředníci v oblasti statistiky, finančnictví a pojišťovnictví	0,1	135,1	103,5	177,7	141,0
4313 Mzdoví účetní	0,0	162,7	130,4	204,7	166,2
4321 Úředníci ve skladech	0,1	131,8	112,6	173,0	141,7
4323 Pracovníci v dopravě a přepravě	0,1	184,1	135,1	200,5	175,7
4411 Knihovníci	0,4	137,4	109,7	170,1	139,1
4415 Pracovníci evidence dat a archivů	0,1	143,2	114,3	184,5	148,5
4416 Personální referenti	0,1	173,5	123,7	217,6	171,9
4419 Úředníci j.n.	0,9	152,0	120,5	195,1	155,6
5120 Kuchaři (kromě šéfkuchařů), pomocní kuchaři	2,6	114,6	87,5	153,3	119,2
5151 Vedoucí provozu stravovacích, ubytovacích a dalších zařízení	0,6	146,4	102,1	204,0	153,0
5153 Správci objektů	1,2	119,2	87,9	166,8	125,8
5230 Pokladníci a prodavači vstupenek a jízdenek	0,1	135,8	107,7	166,0	140,6
5312 Asistenti pedagogů	1,8	135,8	104,3	187,8	141,9
5321 Ošetřovatelé a prac. sociálních služeb v obl. pobytové péče	1,2	162,1	123,0	208,1	164,0
5322 Ošetřovatelé a prac.soc.služeb v obl.ambul. služeb,dom. péče	0,2	132,2	107,3	169,0	138,1
5329 Pracovníci osobní péče ve zdravotní a sociální oblasti j.n.	1,4	158,0	108,8	190,1	153,8
5411 Příslušníci HZS ČR,hasiči ostatních jednotek požární ochrany	0,7	227,9	174,5	305,1	235,5
5412 Policisté	0,9	181,8	134,3	224,5	180,7
5414 Pracovníci ostrahy a bezpečnostních agentur	0,3	117,1	85,3	158,7	120,0
6113 Zahradníci a pěstitelé v zahradnických školkách	0,1	148,5	99,0	216,9	160,6
7112 Zedníci, kamnáři, dlaždiči a montéři suchých staveb	0,1	125,9	107,1	169,6	133,4
7222 Nástrojaři a příbuzní pracovníci	0,2	141,9	99,6	178,1	141,1
7231 Mechanici a opraváři motorových vozidel	0,0	144,9	124,0	201,5	152,9
7411 Stavební a provozní elektrikáři	0,0	141,0	115,5	189,1	145,6
7533 Švadleny, šičky, vyšivači a pracovníci v příbuzných oborech	0,1	123,5	104,8	172,5	129,1
8157 Obsluha strojů v prádelnách a čistírnách	0,2	108,7	87,1	132,8	109,8
8182 Obsluha parních turbín, kotlů a příbuzných zařízení	0,1	108,6	83,4	163,6	117,1
8189 Obsluha stacionárních strojů a zařízení j.n.	0,1	125,8	95,8	170,5	131,3
8322 Řidiči osobních a malých dodávkových automobilů, taxikáři	0,2	123,6	99,5	163,0	131,3
8332 Řidiči nákladních automobilů, tahačů a speciálních vozidel	0,4	169,8	113,3	222,9	168,4
8341 Řidiči a obsluha zemědělských a lesnických strojů	0,1	126,7	106,0	182,9	135,1
8344 Obsluha vysokozdvížných a jiných vozíků a skladníci	0,0	129,2	102,2	164,7	130,8
9112 Uklízeči a pomocníci v hotelích,admin.,průmysl.a j.objektech	3,6	96,3	77,8	127,7	100,5

Hodinový výdělek podle podskupin zaměstnání CZ-ISCO

Středočeský kraj

podskupina zaměstnání/ zaměstnání CZ-ISCO	počet zaměstnanců přepočtený podle placených měsíců	medián hodinového výdělku	diferenciace hodinového výdělku		průměr hodinového výdělku
			1. decil	9. decil	
	tis. osob	Kč/hod	Kč/hod	Kč/hod	Kč/hod
9121 Pracovníci pro ruční praní a žehlení	0,1	110,2	82,1	141,9	113,0
9333 Pomocní manipulační pracovníci (kromě výroby)	0,1	115,4	81,5	147,6	114,0
9412 Pomocníci v kuchyni	0,2	104,1	84,4	137,9	108,3
9613 Uklízeči veřejných prostranství, čističi kanalizací	1,1	101,3	69,1	149,4	106,1
9622 Pomocní pracovníci údržby budov a souvisejících prostor	0,1	123,7	82,4	163,7	123,5



Dodatek

Technický popis šetření

Dodatek - Technický popis šetření

Technický popis šetření přibližuje metodické postupy používané při zpracování platové sféry Regionální statistiky ceny práce (RSCP-PLS). Popis je rozdělen do čtyř kapitol: koncepce šetření, vstupní údaje, nejdůležitější sledované ukazatele a definice vybraných pojmů.

1. Koncepce šetření

Kapitola popisuje základní soubor šetření a strukturu statistického souboru platové sféry RSCP-PLS.

1.1. Základní soubor

Základním souborem RSCP-PLS je soubor ekonomických subjektů, definovaný z účelovém registrem organizací RARIS informačního prezentačního systému ÚFIS spravovaným Ministerstvem financí. ÚFIS obsahuje informace z účetního a finančního výkaznictví organizačních složek státu, kapitol státního rozpočtu, státních příspěvkových organizací, státních fondů, územních samosprávných celků a jimi zřizovaných příspěvkových organizací v ČR (viz <http://www.info.mfcr.cz/ufis/>). Ekonomické subjekty, které přísluší do platové sféry, odměňují platem podle § 109, odst. 3 zákona č. 262/2006 Sb., zákoníku práce, ve znění pozdějších předpisů. Statistické šetření RSCP pro platovou sféru využívá dat Informačního systému o platech, provozovaného Ministerstvem financí (viz www.mfcr.cz/isp).

1.2. Struktura souboru RSCP-PLS

Statistické šetření RSCP-PLS vychází v roce 2017 ze statistického souboru 13 695 ekonomických subjektů, které reprezentují 714 tisíc zaměstnanců (viz tabulka 1).

Soubor RSCP-PLS			
	RSCP-PLS Celkem	z toho RSCP-PLS – kraj Středočeský	
		se sídlem v kraji	se sídlem mimo kraj
Počet ekonomických subjektů	13 695	1 875	47
Počet zaměstnanců	714 tis.	46 tis.	14 tis.

Tabulka 1

Z hlediska odvětvové skladby představují platovou sféru RSCP-PLS zejména tři odvětví národního hospodářství – odvětví veřejné správy, odvětví vzdělávání a odvětví zdravotní a sociální péče. Strukturu výběrového souboru RSCP-PLS z odvětvového hlediska ukazuje ve sledovaném kraji v roce 2017 tabulka 2.

Odvětvová skladba výběrového souboru RSCP-PLS – kraj Středočeský			
Kód CZ-NACE	Sekce	Počet ES	
		se sídlem v kraji	se sídlem mimo kraj
A	Zemědělství, lesnictví a rybářství	1	
B	Těžba a dobývání		
C	Zpracovatelský průmysl		
D	Výroba a rozvod elektřiny, plynu, tepla		
E	Zásobování vodou, činnosti související s odpady	10	
F	Stavebnictví		
G	Obchod, opravy motorových vozidel		
H	Doprava a skladování		2
I	Ubytování, stravování a pohostinství	32	1
J	Informační a komunikační činnosti	3	
K	Peněžnictví a pojišťovnictví		
L	Činnosti v oblasti nemovitostí	4	1
M	Profesní, vědecké a technické činnosti	1	1
N	Administrativní a podpůrné činnosti		
O	Veřejná správa, obrana, sociální zabezpečení	643	29
P	Vzdělávání	991	3
Q	Zdravotní a sociální péče	117	4
R	Kulturní, zábavní a rekreační činnosti	72	6
S	Ostatní činnosti	1	

Tabulka 2

2. Vstupní údaje

Kapitola popisuje specifika sběru dat pro šetření RSCP-PLS, nejdůležitější vstupní údaje, kvalitu údajů a používané klasifikace a číselníky.

2.1. Sběr dat

Vlastní sběr dat pro RSCP-PLS zabezpečuje Informační systém o platech. RSCP-PLS přebírá kompletní soubor platové sféry a provádí na něm specifické kontroly.

2.2. Nejdůležitější vstupní údaje

Šetření RSCP-PLS monitoruje s roční periodicitou úroveň a strukturu hrubého měsíčního platu, pracovní doby a hodinového výdělku zaměstnanců v platové sféře příslušného kraje. Nejdůležitější třídění podle osobních i podnikových charakteristik jsou obsažena v této publikaci a patří mezi ně pohlaví, věk, vzdělání a zaměstnání podle klasifikace CZ-ISCO.

Hrubý měsíční plat je součtem platu za práci, náhrad platu a odměn za pracovní pohotovost, které jsou přímo sbíranými položkami. Plat je definován v § 109, odst. 3 zákona č. 262/2006 Sb., zákoníku práce, ve znění pozdějších předpisů. Šetření RSCP-PLS sleduje i strukturu hrubého měsíčního platu, tj. odměny, příplatky a náhrady. Hrubý měsíční plat a jeho složky se vztahují k celému sledovanému období, které zahrnuje dobu od počátku roku do konce čtvrtletí, za které se šetření provádí.

Šetření RSCP-NS dále sleduje pracovní dobu zaměstnanců. Vstupní věta o zaměstnanci obsahuje odpracovanou dobu od počátku roku a z ní počet přesčasových hodin. Odpracovaná doba u zaměstnanců odměňovaných měsíčním platem nezahrnuje dobu svátků v jinak pracovních dnech. Věta dále obsahuje celkovou neodpracovanou dobu od počátku roku, z ní počet hodin nemoci a dovolené.

Hodinový výdělek je údaj zjišťovaný z průměrných hodinových výdělků definovaných v §§ 351-362 zákona č. 262/2006 Sb., zákoníku práce, ve znění pozdějších předpisů. Obvykle se jedná o podíl platu za práci a odpracované doby za poslední čtvrtletí sledovaného období. Hodinový výdělek je krátkodobým indikátorem výdělkové úrovně.

2.3. Kvalita údajů

Zjišťované charakteristiky podléhají nevýběrovým chybám, neboť se nejedná o výběrové šetření. Nevýběrové chyby bývají způsobeny především špatnou kvalitou dat (neúplné a chybné údaje) předávaných respondenty do Informačního systému o platu. Při zpracovávání údajů je jejich vliv snižován několikastupňovými kontrolními mechanismy a častými kontakty zpracovatele šetření s respondenty.

2.4. Klasifikace a číselníky

RSCP-PLS používá standardní statistické klasifikace a číselníky (podrobněji popsané na www.czso.cz). Použití platných statistických klasifikací závazné jak pro orgán vykonávající státní statistickou službu, tak pro zpravodajské jednotky, které poskytují údaje pro statistické zjišťování. RSCP-PLS používá následující klasifikace a číselníky:

CZ-ISCO

Klasifikace zaměstnání; vydáno sdělením ČSÚ č. 206/2010 Sb. ze dne 16. června 2010 o zavedení Klasifikace zaměstnání CZ-ISCO.

CZ-ICSE	Klasifikace postavení v zaměstnání; vydáno sdělením ČSÚ č. 494/2003 Sb. ze dne 18. prosince 2003 o vydání Klasifikace postavení v zaměstnání.
KKOV	Klasifikace kmenových oborů vzdělání; od 1. ledna 2009 převzalo MŠMT gesci za Klasifikaci kmenových oborů vzdělání (KKOV) jako resortní klasifikaci. Správu této klasifikace zajišťuje ÚIV. Soustava oborů vzdělání v základním, středním a vyšším odborném vzdělávání byla stanovena nařízením vlády č. 211/2010 Sb.
LAU 1	Číselník okresů; od 1. ledna 2008 je systém statistické klasifikace územních struktur v České republice rozdělen, v souladu se systémem Eurostatu, na dvě části: klasifikace CZ-NUTS a systém LAU (Local Administrative Units). Z hlediska statistiky mají LAU závazný charakter. Jednotky LAU 1 (dřívější NUTS 4) jsou v ČR tvořeny okresy. Územní jednotky na úrovni LAU 1 přebírají kódy od dřívějších jednotek NUTS 4. Proti NUTS 4 jsou v LAU 1 následující změny: <ul style="list-style-type: none"> - do kódů LAU 1 okresů krajů Vysočina a Jihomoravského se promítá změna kódů NUTS 3 těchto krajů, - Praha se na úrovni LAU 1 nečlení.
CZ-NACE	Klasifikace ekonomických činností (CZ-NACE); vydáno sdělením ČSÚ č. 244/2007 Sb. ze dne 18. září 2007 o zavedení Klasifikace ekonomických činností.
CZ-GEONOM	Klasifikace zemí; vydáno sdělením ČSÚ č. 487/2003 Sb. ze dne 18. prosince 2003 o vydání Klasifikace zemí. Poslední aktualizace byla provedena k 15. prosinci 2008 sdělením ČSÚ č. 429/2008 Sb. ze dne 26. listopadu 2008 o aktualizaci Klasifikace zemí a o ukončení zveřejňování aktualizací.

3. Nejdůležitější sledované ukazatele

Kapitola popisuje nejdůležitější sledované ukazatele, algoritmy jejich výpočtu a kritéria pro zahrnutí zaměstnanců do dalších výpočtů.

3.1. Hrubý měsíční plat (sestavy PLS-Mx)

Hrubý měsíční plat je v RSCP-PLS definován jako součet platu za práci, náhrad platu a odměny za pracovní pohotovost za sledované období. **Hrubý měsíční plat** za pracovní poměr zaměstnance se vypočte podle vzorce:

$$\text{HMP} = \frac{\text{PLAT} + \text{NAHRADY} + \text{POHOTOV}}{\text{MESPLAC}_{\text{prep}}}$$

kde:

HMP	je hrubý měsíční plat zaměstnance,
PLAT	je plat za práci zaměstnance v kumulaci za sledované období (vstupní položka věty o zaměstnanci),
NAHRADY	jsou náhrady platu zaměstnance v kumulaci za sledované období (vstupní položka věty o zaměstnanci),
POHOTOV	je odměna za pracovní pohotovost zaměstnance v kumulaci za sledované období (vstupní položka věty o zaměstnanci),
MESPLAC_prep	je počet přepočtených placených měsíců zaměstnance, tj. počet měsíců, které zaměstnanec odpracoval, nebo za které pobíral náhrady platu (kromě náhrady za dobu dočasné pracovní neschopnosti).

Počet přepočtených placených měsíců MESPLAC_prep je roven počtu kalendářních měsíců (6 při 1. pololetí, 12 při celém roku) v případě, že zaměstnanec s plným pracovním úvazkem po celé sledované období pracoval, nebo pobíral náhrady platu (s výjimkou náhrady za dobu dočasné pracovní neschopnosti). Pokud byl zaměstnanec v evidenčním stavu kratší dobu než sledované období, bude jeho počet placených měsíců zkrácen poměrem počtu pracovních dnů v evidenčním stavu a ve sledovaném období. Měl-li zaměstnanec sjednán kratší pracovní úvazek, bude jeho počet placených měsíců zkrácen poměrem kratšího a plného úvazku. Podobně se počet placených měsíců zkrátí, pokud zaměstnanec měl tzv. neplacenou absenci (např. neplacené volno, nemoc, ošetřování člena rodiny).

Při výpočtu charakteristik hrubého měsíčního platu (např. medián, průměr) za určitou skupinu zaměstnanců vstupuje každý zaměstnanec do výpočtu s váhou odpovídající počtu jeho placených měsíců za sledované období (tzv. váha placené doby). Tedy zaměstnanec, který byl zaměstnán jen část období (nebo měl kratší úvazek, nebo byl nemocný) má menší vliv na výslednou charakteristiku. Vážený způsob výpočtu umožňuje korektní srovnání platové úrovně jednotlivých zaměstnání a srovnávání v čase.

Počet zaměstnanců přepočtený podle placených měsíců je vypočten jako podíl součtu přepočtených placených měsíců za určitou skupinu zaměstnanců a počtu kalendářních měsíců ve sledovaném období (6 při 1. pololetí, 12 při celém roku).

Měsíční placená doba vyjadřuje počet placených hodin – součet hodin odpracovaných a hodin s náhradou platu (vyjma náhrady za dobu dočasné pracovní neschopnosti) za plně placený měsíc. Výpočet je konzistentní s výpočtem hrubého měsíčního platu.

Kritéria pro zahrnutí zaměstnance do výpočtů výše uvedených ukazatelů jsou následující:

- přepočtený počet placených měsíců zaměstnance je alespoň jeden měsíc,

- stanovená týdenní pracovní doba na dané pracovní místo je alespoň 30 hodin (dle doporučení Eurostatu).

Počet zaměstnanců a hrubá měsíční mzda/plat podle RSCP jsou rozdílné od údajů **mzdové statistiky ČSÚ**. Prvním důvodem rozdílu je jiný způsob přepočtu zaměstnanců v RSCP. Počet zaměstnanců přepočtený podle placených měsíců (RSCP) na rozdíl od přepočteného počtu zaměstnanců uveřejňovaného ve mzdových šetřeních ČSÚ neobsahuje zaměstnance po dobu jejich neplacené absence (např. neplacené volno, nemoc, ošetřování člena rodiny), tj. po dobu, kdy zaměstnanci nedostávají náhrady, které jsou součástí hrubé mzdy. Menší počet zaměstnanců v RSCP pak znamená vyšší průměrnou hrubou měsíční mzdu/plat z šetření RSCP než u ČSÚ. Druhým důvodem rozdílu je skutečnost, že jsou z výpočtu vyloučeni zaměstnanci, kteří nesplňují výše uvedená kritéria pro zahrnutí zaměstnance do výpočtů. Koncept výpočtu hrubé měsíční mzdy/platu podle RSCP, který se používá mj. ve výdělkových šetřeních Eurostatu (viz šetření Structure of Earnings Survey), umožňuje provádět přesnější srovnání mezd/platů jednotlivých skupin zaměstnanců (a zejména jednotlivých zaměstnání) bez ovlivnění neplacenou absencí.

3.2. Měsíční odpracovaná a neodpracovaná doba (sestavy MZS-Tx)

Měsíční odpracovaná doba zaměstnance se vypočte podle vzorce:

$$\text{ODPRACDmes} = \frac{\text{ODPRACD}}{\text{MESEVID_prep}}$$

kde :

ODPRACDmes	je měsíční odpracovaná doba zaměstnance,
ODPRACD	je odpracovaná doba zaměstnance v kumulaci za sledované období (vstupní položka věty o zaměstnanci),
MESEVID_prep	je počet přepočtených evidenčních měsíců zaměstnance, tj. počet měsíců, odpovídajících délce pracovního úvazku a délce pracovního poměru ve sledovaném období.

Počet přepočtených evidenčních měsíců MESEVID_prep je roven počtu kalendářních měsíců v případě, že zaměstnanec s plným pracovním úvazkem byl po celé sledované období v pracovním poměru a nebyl na mateřské či rodičovské dovolené. Pokud byl zaměstnanec v evidenčním stavu kratší dobu než sledované období, bude jeho počet evidenčních měsíců zkrácen poměrem počtu pracovních dnů v evidenčním stavu a ve sledovaném období. Měl-li zaměstnanec sjednán kratší pracovní úvazek, bude jeho počet evidenčních měsíců zkrácen poměrem kratšího a plného úvazku.

Průměrná měsíční odpracovaná doba za určitou skupinu zaměstnanců je vypočtena jako vážená charakteristika, v níž má měsíční odpracovaná doba

každého zaměstnance váhu odpovídající počtu jeho evidenčních měsíců ve sledovaném období (tzv. váha evidenční doby). Tedy zaměstnanec, který byl zaměstnán jen po část období (nebo měl kratší úvazek) má menší vliv na výsledný průměr. Vážený způsob výpočtu umožňuje korektní srovnání průměrné odpracované doby podle jednotlivých zaměstnání a v jednotlivých letech.

Obdobně jako odpracovaná doba se počítají měsíční neodpracovaná doba a průměrné měsíční údaje o přesčasu, dovolené a nemoci.

Počet zaměstnanců přepočtený podle evidenčních měsíců je vypočten jako podíl součtu přepočtených evidenčních měsíců za určitou skupinu zaměstnanců a počtu kalendářních měsíců ve sledovaném období (6 při 1. pololetí, 12 při celém roku).

Kritéria pro zahrnutí zaměstnance do výpočtů výše uvedených ukazatelů jsou stejná jako u platových sestav:

- přepočtený počet placených měsíců zaměstnance je alespoň jeden měsíc,
- stanovená týdenní pracovní doba na dané pracovní místo je alespoň 30 hodin (dle doporučení Eurostatu).

3.3. Hodinový výdělek (sestavy MZS-Vx)

Hodinový výdělek je přímo zjišťovaná veličina. Do výpočtu charakteristik hodinového výdělku jsou zařazeni zaměstnanci, kteří byli v evidenčním stavu v posledním dnu sledovaného období.

4. Definice vybraných pojmů

Ekonomický subjekt	Ekonomický subjekt je právnický subjekt nebo fyzická osoba s postavením podnikatele, zapsaná do registru ekonomických subjektů ČSÚ. Každému ekonomickému subjektu se přiděluje identifikační číslo (IČO).
Organizační jednotka	Z hlediska výdělkové statistiky RSCP se dělí ekonomické subjekty na organizační jednotky podle okresu, ve kterém jednotky působí. Organizační jednotku tvoří všechny útvary ekonomického subjektu, které působí ve stejném okrese.
Zpravodajská jednotka	Zpravodajskou jednotkou je právnická osoba, organizační složka státu nebo fyzická osoba, od nichž se požaduje poskytnutí údajů ve statistickém zjišťování podle zákona č. 89/1995 Sb., o státní statistické službě ve znění pozdějších předpisů.
Sledované období	Sledované období je období od začátku roku do konce čtvrtletí, ve kterém se statistické zjišťování provádí.
Mzdová sféra	Do mzdové sféry patří subjekty, které odměňují mzdou podle § 109, odst. 2 zákona č. 262/2006 Sb., zákoníku práce, ve znění pozdějších předpisů.
Platová sféra	Do platové sféry patří subjekty, které odměňují platem podle § 109, odst. 3 zákona č. 262/2006 Sb., zákoníku práce, ve znění pozdějších předpisů.
Soubor RSCP-PLS	Souborem RSCP platové sféry je soubor ekonomických subjektů definovaný v ÚFIS registrem organizací RARIS (viz http://www.info.mfcr.cz/ufis/).