



REGIONÁLNÍ STATISTIKA CENY PRÁCE

rok **2021**
Platová sféra
Hl. m. Praha

Výsledky ke dni 22.3.2023

WWW.ISPV.CZ

Copyright - MPSV ČR

Publikace ani její část nesmí být kopírována, rozšiřována a zařazována do informačních systémů v jakékoliv formě (elektronické, mechanické, optické, magnetické aj.) bez písemného souhlasu

Ministerstva práce a sociálních věcí

Zpracovatel: TREXIMA, spol. s r.o., třída Tomáše Bati 299, Louky, 763 02 Zlín

Obsah:

Úvod	7
-------------------	---

Výsledková část - platová sféra

Základní metodické přístupy	11
Popis publikovaných tabulek	12

Hrubý měsíční plat

PLS-M0	Základní informace o hrubém měsíčním platu	13
PLS-M1	Hrubý měsíční plat podle pohlaví a věku	14
PLS-M2	Hrubý měsíční plat podle vzdělání	14
PLS-M7	Hrubý měsíční plat podle hlavních tříd a tříd zaměstnání CZ-ISCO	16
PLS-M8	Hrubý měsíční plat podle podskupin a kategorií zaměstnání CZ-ISCO	20

Měsíční odpracovaná a neodpracovaná doba

PLS-T0	Základní informace o měsíční odpracované a neodpracované době	26
PLS-T8	Měsíční odpracovaná a neodpracovaná doba podle podskupin a kategorií zaměstnání CZ-ISCO	27

Hodinový výdělek

PLS-V0	Základní informace o hodinovém výdělku	30
PLS-V1	Hodinový výdělek podle pohlaví a věku	31
PLS-V8	Hodinový výdělek podle podskupin a kategorií zaměstnání CZ-ISCO	32

Dodatek - Technický popis šetření

1. Koncepce šetření	37
1.1 Základní soubor	37
1.3 Struktura souboru RSCP-PLS	37
2. Vstupní údaje	38
2.1 Sběr dat	38
2.2 Nejdůležitější vstupní údaje	39
2.3 Kvalita údajů	39
2.4 Klasifikace a číselníky	39
3. Nejdůležitější sledované ukazatele	40
3.1 Hrubý měsíční plat	40
3.2 Měsíční odpracovaná a neodpracovaná doba	42
3.3 Hodinový výdělek	43
4. Definice vybraných pojmů	44



Úvodní část

Úvod

Regionální statistika ceny práce (RSCP) je systém pravidelného monitorování výdělkové úrovně a pracovní doby zaměstnanců v jednotlivých krajích České republiky formou statistického šetření. Sledovanými ukazateli výdělkové úrovně jsou hrubá měsíční mzda (plat) a hodinový výdělek. Šetření je obsahově harmonizováno se strukturálním šetřením EU „Structure of Earnings Survey“, viz nařízení Komise (ES) č. 1916/2000 ve znění pozdějších předpisů. Gestorem šetření je Ministerstvo práce a sociálních věcí (MPSV). K průběhu šetření a k výstupům se vyjadřuje komise, složená ze zástupců MPSV, Českého statistického úřadu (ČSÚ), Ministerstva financí, České národní banky, Českomoravské konfederace odborových svazů, Svazu průmyslu a dopravy ČR, CERGE-EI, VŠE v Praze a dalších institucí. Zpracovatelem RSCP je TREXIMA, spol. s r.o. (www.trexima.cz).

Šetření RSCP sleduje výdělky ve mzdové i platové sféře. Ve mzdové sféře je zjišťování prováděno pod názvem „Čtvrtletní šetření o průměrném výdělku“ a je zařazeno do programu statistických zjišťování vyhlášených ČSÚ ve sbírce zákonů pro příslušný kalendářní rok (viz příloha č. 2 Vyhlášky č. 466/2020 Sb., kterou se stanoví Program statistických zjišťování na rok 2021) a pro vybrané ekonomické subjekty je povinné. Zdrojem dat pro platovou sféru je Informační systém o platech, který je spravován Ministerstvem financí a je realizován s pololetní periodou.

Publikace RSCP jsou pro jednotlivé kraje vydávány od roku 2011 jednou ročně, a to samostatně za mzdovou a platovou sféru. Publikace RSCP obsahují údaje o mzdách (platech), pracovní době a hodinovém výdělku v podrobných klasifikacích, zejména podle jednotlivých zaměstnání.

Souhrnné výsledky šetření za Českou republiku obsahuje Informační systém o průměrném výdělku (ISPV).

Výsledkové publikace RSCP ve formátu Excel a ve formátu PDF jsou k dispozici na internetových stránkách MPSV (www.mpsv.cz) v sekci *Příjmy a životní úroveň*. Regionální statistika je zveřejňována na stránkách <http://portal.mpsv.cz/> v sekci *Zaměstnanost* v podsekci *Statistiky* pod odkazem *Statistika výdělků*. Všechny výsledkové publikace a aktuální studie a analýzy z oblasti odměňování nabízí portál www.ispv.cz. Ten zároveň slouží jako podpora respondentům RSCP, kteří zde naleznou všechny potřebné informace a podpůrné nástroje pro zasílání dat.

Ministerstvo práce a sociálních věcí děkuje všem respondentům šetření za přípravu vstupních dat pro šetření. Svědomitý přístup respondentů a dodržování termínů pro předání dat umožňují pravidelně uveřejňovat tuto publikaci.



Výsledková část

platová sféra

Výsledková část - platová sféra

Základní metodické přístupy

Tato publikace přináší charakteristiky hrubého měsíčního platu, pracovní doby a hodinového výdělku získané za platovou sféru v rámci šetření RSCP (RSCP-PLS). V RSCP se zařazují do platové sféry ekonomické subjekty, které odměňují platem podle § 109 odst. 3 zákona č. 262/2006 Sb., zákoníku práce, ve znění pozdějších předpisů. Zdrojem dat je Informační systém o platech, který je spravován Ministerstvem financí a je realizován s pololetní periodou.

Primárním výsledkem RSCP jsou statistiky platové úrovně jednotlivých zaměstnání (od roku 2011 v klasifikaci CZ-ISCO) v jednotlivých krajích České republiky, dále statistiky platů, pracovní doby a hodinových výdělků v členění podle charakteristik zaměstnance i zaměstnavatele.

Vedle podnikového výkaznictví ČSÚ je RSCP dalším zdrojem informací o mzdách a platech v České republice. Výkaznictví ČSÚ sbírá údaje o evidenčním počtu zaměstnanců a vyplacených mzdách za ekonomický subjekt a publikuje průměrné mzdy v členění podle podnikových charakteristik. Jeho účelem je makroekonomický pohled na jednotlivá odvětví ekonomiky v rámci dlouhé časové řady. Naproti tomu údaje z RSCP slouží primárně k porovnávání mzdové úrovně jednotlivých skupin zaměstnanců – při znalosti mzdové diferenciacce, mzdových složek, pracovní doby – mezi sebou v podrobné klasifikaci zaměstnání CZ-ISCO a v různých krajích. Navíc umožňuje standardizované srovnání mezi jednotlivými zeměmi EU. Při srovnávání výsledků průměrných mezd ČSÚ a RSCP je třeba vzít v úvahu rozdílnou definici mzdové sféry podle RSCP a podnikatelské sféry podle ČSÚ a rozdílný způsob přepočtu zaměstnanců (na plné úvazky podle ČSÚ a na plnou placenou dobu podle RSCP).

Popis publikovaných tabulek

Tabulky v publikaci jsou rozděleny podle sledovaných ukazatelů do tří základních okruhů. Charakteristiky hrubého měsíčního platu, struktura platu a průměrná placená doba jsou v tabulkách s označením MZS-Mx, charakteristiky měsíční odpracované a neodpracované doby v tabulkách s označením MZS-Tx a charakteristiky hodinového výdělku v tabulkách s označením MZS-Vx.

Tabulky typu Mx obsahují údaj o počtu zaměstnanců přepočteném podle placených měsíců (podrobnější vysvětlení v kapitole 3.1 Technického dodatku), dále nejvýznamnější charakteristiky platové diferenciaci (viz tabulka níže), průměrný plat a jeho složení (podíl odměn, příplatků a náhrad) a odpovídající měsíční placenou dobu.

Tabulky typu Tx obsahují údaj o počtu zaměstnanců přepočteném podle evidenčních měsíců (podrobnější vysvětlení v kapitole 3.2 Technického dodatku), dále průměrnou měsíční pracovní dobu s výší přesčasu a neodpracovanou dobu s dobou dovolené a nemoci.

Tabulky typu Vx obsahují údaj o počtu zaměstnanců přepočteném podle placených měsíců a nejvýznamnější charakteristiky diferenciaci hodinového výdělku.

Statistické charakteristiky používané ve výsledkových tabulkách:

1. decil	První decil je hodnota, pod kterou leží 10 % nejnižších hodnot sledovaného znaku.
1. kvartil	První kvartil je hodnota, pod kterou leží 25 % nejnižších hodnot sledovaného znaku.
Medián	Medián je hodnota uprostřed vzestupně uspořádané řady hodnot sledovaného znaku, polovina hodnot je nižší než medián a druhá polovina je vyšší než medián.
3. kvartil	Třetí kvartil je hodnota, nad kterou leží 25 % nejvyšších hodnot sledovaného znaku.
9. decil	Devátý decil je hodnota, nad kterou leží 10 % nejvyšších hodnot sledovaného znaku.
Průměr	Průměr je počítán jako vážený (případně nevážený) aritmetický průměr sledovaného znaku.

Ostatní symboly používané ve výsledkových tabulkách:

"Neuvedeno"	Symbol "Neuvedeno" označuje kategorii zaměstnanců, u které nebyl uveden kód příslušného třídícího znaku.
"*"	Symbol "*" označuje nezveřejnitelný údaj z důvodu malého (méně než 50 zaměstnanců) či nereprezentativního vzorku zaměstnanců.

Základní informace o hrubém měsíčním platu

Hl. m. Praha

Medián hrubého měsíčního platu 47 206 Kč/měs

Index mediánu hrubého měsíčního platu vůči roku 2020 103,8 %

Diferenciace

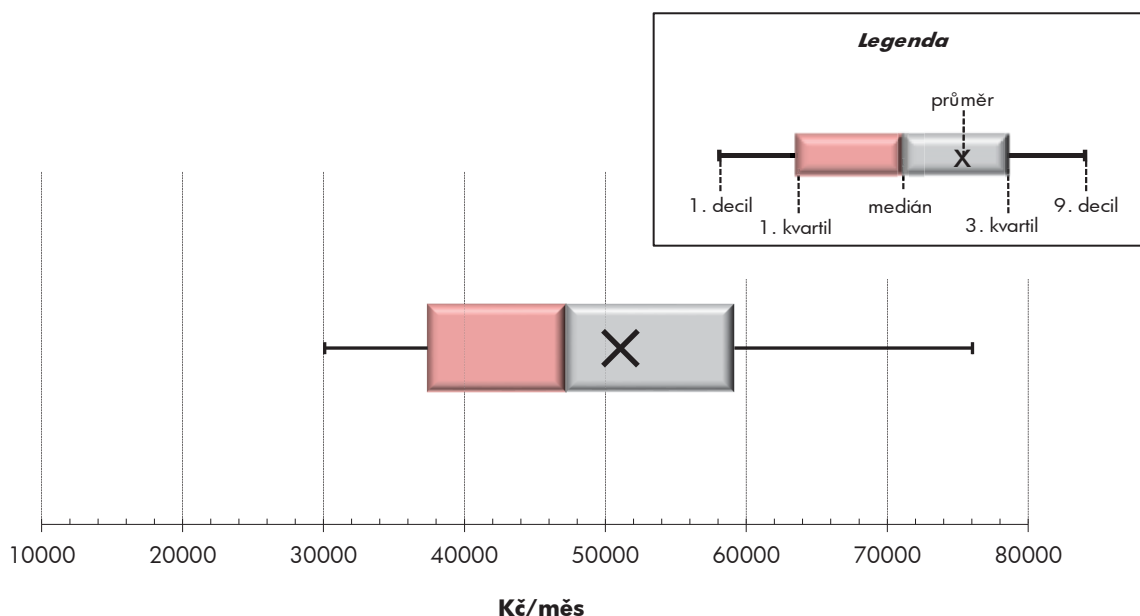
1. decil	- 10 % hrubých měsíčních platů menších než	30 086 Kč/měs
1. kvartil	- 25 % hrubých měsíčních platů menších než	37 390 Kč/měs
Medián	- 50 % hrubých měsíčních platů menších než	47 206 Kč/měs
3. kvartil	- 25 % hrubých měsíčních platů větších než	59 158 Kč/měs
9. decil	- 10 % hrubých měsíčních platů větších než	76 049 Kč/měs

Průměr hrubého měsíčního platu 51 074 Kč/měs

Podíl zaměstnanců s podprůměrným hrubým měsíčním platem 59,5 %

Vybrané složky hrubého měsíčního platu

Odměny	11,5 %
Příplatky	18,3 %
Náhrady	12,1 %

Průměrná placená doba 175,3 hod/měs**Počet zaměstnanců (přepočtený podle placených měsíců) 129,6 tis. osob**

Hrubý měsíční plat podle pohlaví a věku

		Hl. m. Praha		
pohlaví/ věková skupina	počet zaměstnanců přepočtený podle placených měsíců	hrubý měsíční plat		
		medián	meziroční index	
		tis. osob	Kč/měs	%
CELKEM - platová sféra	129,6	47 206	103,8	
do 20 let	0,0	28 506	108,5	
20 - 29 let	12,1	40 511	103,8	
30 - 39 let	25,0	47 408	103,2	
40 - 49 let	38,2	49 060	104,0	
50 - 59 let	35,3	48 045	103,6	
60 a více let	18,9	47 043	104,1	
MUŽI	49,6	50 657	103,1	
do 20 let	0,0	*	*	
20 - 29 let	4,6	41 368	103,6	
30 - 39 let	11,9	50 489	103,4	
40 - 49 let	14,9	54 943	103,1	
50 - 59 let	11,1	52 032	102,5	
60 a více let	7,2	47 536	102,6	
ŽENY	80,0	44 974	104,0	
do 20 let	0,0	*	*	
20 - 29 let	7,5	40 036	103,9	
30 - 39 let	13,1	44 552	103,9	
40 - 49 let	23,4	45 501	104,6	
50 - 59 let	24,2	46 108	103,4	
60 a více let	11,7	46 715	104,7	

Hrubý měsíční plat podle vzdělání

		Hl. m. Praha		
stupeň dosaženého vzdělání (KKOV)	počet zaměstnanců přepočtený podle placených měsíců	hrubý měsíční plat		
		medián	meziroční index	
		tis. osob	Kč/měs	%
Základní a nedokončené	A-C	3,1	30 682	106,5
Střední bez maturity	D,E,H,J	11,4	31 433	103,2
Střední s maturitou	K-M	45,0	43 104	102,9
Vyšší odborné a bakalářské	N,R	15,8	49 860	103,3
Vysokoškolské	T,V	51,4	54 044	103,5
Neuvedeno		2,8	42 942	105,4
CELKEM - platová sféra	129,6	47 206	103,8	

Hrubý měsíční plat podle pohlaví a věku

Hl. m. Praha

diferenciace hrubého měsíčního platu				hrubý měsíční plat				placená doba
1. decil	1. kvartil	3. kvartil	9. decil	průměr	z toho			
Kč/měs	Kč/měs	Kč/měs	Kč/měs		Kč/měs	odměny	příplatky	náhrady
					%	%	%	
30 086	37 390	59 158	76 049	51 074	11,5	18,3	12,1	175,3
19 868	22 679	38 391	45 438	30 715	9,5	14,2	7,8	174,3
28 165	33 343	48 935	63 106	43 351	12,8	16,7	11,4	176,2
31 283	38 295	57 943	74 185	50 866	12,1	19,3	12,1	176,0
30 752	38 551	61 933	77 835	52 903	11,3	19,3	11,9	175,0
30 401	37 815	60 498	77 610	51 986	11,3	17,7	12,2	175,0
28 800	36 700	58 529	77 575	50 922	10,8	16,9	12,5	175,1
32 283	40 447	63 224	80 779	55 219	9,9	20,9	11,6	175,3
*	*	*	*	*	*	*	*	*
28 336	33 254	49 044	61 918	43 568	10,9	18,5	11,0	175,7
33 956	41 675	60 224	77 188	53 963	10,7	21,4	11,8	175,9
35 537	44 636	67 716	84 404	59 254	9,6	22,1	11,5	174,9
32 757	40 942	66 293	84 710	57 377	9,5	20,3	11,6	174,9
29 452	36 632	60 550	82 529	53 096	9,5	19,4	12,2	175,5
28 885	36 031	56 342	72 923	48 503	12,6	16,5	12,4	175,3
*	*	*	*	*	*	*	*	*
28 084	33 415	48 857	63 431	43 219	14,0	15,6	11,7	176,5
29 573	36 126	55 121	71 720	48 053	13,4	17,2	12,3	176,2
28 733	36 076	56 939	73 823	48 870	12,6	17,1	12,3	175,1
29 368	36 800	57 577	74 330	49 528	12,2	16,3	12,6	175,0
28 160	36 744	57 462	74 879	49 577	11,7	15,3	12,7	174,8

Hrubý měsíční plat podle vzdělání

Hl. m. Praha

diferenciace hrubého měsíčního platu				hrubý měsíční plat				placená doba
1. decil	1. kvartil	3. kvartil	9. decil	průměr	z toho			
Kč/měs	Kč/měs	Kč/měs	Kč/měs		Kč/měs	odměny	příplatky	náhrady
					%	%	%	
20 280	23 414	39 025	47 911	32 548	13,5	16,0	10,4	177,0
21 999	25 729	38 878	47 326	33 402	12,0	15,5	10,6	176,1
30 055	35 501	53 503	66 744	46 044	10,3	18,2	12,3	174,5
33 873	40 304	62 194	74 992	52 549	11,0	19,9	12,6	174,7
38 107	45 291	68 557	90 238	60 444	12,3	18,6	12,0	175,9
32 285	37 282	49 052	57 013	44 443	12,4	11,7	13,3	175,4
30 086	37 390	59 158	76 049	51 074	11,5	18,3	12,1	175,3

Hrubý měsíční plat podle hlavních tříd a tříd zaměstnání CZ-ISCO

		Hl. m. Praha	
hlavní třída / třída zaměstnání CZ-ISCO		počet zaměstnanců přepočtený podle placených měsíců	hrubý měsíční plat
		tis. osob	medián
			Kč/měs
D	Manuální pracovníci	15,5	31 728
T	Nemanuální pracovníci	114,0	49 003
1	Řídící pracovníci	6,7	74 234
11	Nejvyšší státní úředníci, nejvyšší představitelé společností	1,0	83 419
12	Řídící prac.správy podniku, obchod., admin. a pod. činností	1,8	75 575
13	Řídící pracovníci výroby, IT, vzdělávání a příbuzných oborů	3,7	73 454
14	Řídící prac.ubyt.,strav.služeb,obchodu,ost.řídící pracovníci	0,2	55 784
2	Specialisté	45,5	50 568
21	Specialisté v oblasti vědy a techniky	3,8	49 024
22	Specialisté v oblasti zdravotnictví	8,7	77 078
23	Specialisté v oblasti výchovy a vzdělávání	16,2	47 179
24	Specialisté v obchodní sféře a veřejné správě	9,8	51 909
25	Specialisté v oblasti ICT	1,7	47 031
26	Specialisté obl. právní, sociální, kulturní a příbuz.oblastí	5,1	43 263
3	Techničtí a odborní pracovníci	43,1	47 977
31	Techničtí a odborní pracovníci v oblasti vědy a techniky	2,4	37 218
32	Odborní pracovníci v oblasti zdravotnictví	7,6	61 828
33	Odborní pracovníci v obchodní sféře a veřejné správě	29,5	46 915
34	Odborní pracovníci v obl.práva,kultury,sportu,příbuz.oborech	2,5	39 794
35	Technici v oblasti ICT	1,1	40 352
4	Úředníci	9,6	38 197
41	Všeobecní admin.pracovníci,sekretáři,pracovníci zadávání dat	4,3	37 779
42	Pracovníci informačních služeb,na přepážkách,v příb.oborech	0,4	33 667
43	Úředníci pro zpracování číselných údajů a v logistice	1,0	39 407
44	Ostatní úředníci	3,9	38 808

Hrubý měsíční plat podle hlavních tříd a tříd zaměstnání CZ-ISCO

Hl. m. Praha

diferenciace hrubého měsíčního platu				hrubý měsíční plat				placená doba
1. decil	1. kvartil	3. kvartil	9. decil	průměr	z toho			
Kč/měs	Kč/měs	Kč/měs	Kč/měs	Kč/měs	odměny	příplatky	náhrady	hod/měs
					%	%	%	
21 158	24 760	41 670	50 692	34 330	13,1	16,8	10,8	176,0
33 094	39 543	61 229	78 085	53 358	11,4	18,4	12,2	175,2
48 308	60 277	92 170	114 134	79 509	15,7	27,6	12,3	174,0
47 722	64 060	112 002	147 385	91 619	14,8	31,8	12,9	174,0
48 088	60 119	95 306	115 427	79 770	16,0	29,9	11,2	174,2
49 713	60 668	87 171	105 546	77 029	15,9	25,0	12,7	173,9
36 204	43 598	68 157	85 938	59 659	12,5	26,8	10,4	174,8
37 235	42 532	62 182	82 753	56 327	13,1	16,2	12,3	177,1
36 440	42 271	57 486	70 030	51 513	11,3	17,8	11,6	175,0
50 045	63 151	95 785	125 441	83 177	14,7	22,3	9,7	187,4
37 614	41 342	52 921	58 013	47 782	14,4	7,5	15,3	174,7
36 818	43 505	61 983	76 159	54 681	11,9	19,9	12,6	174,6
35 488	40 740	55 470	66 476	49 326	9,2	19,3	11,4	174,9
33 234	37 169	53 355	64 301	46 911	9,9	15,3	11,2	174,3
31 629	37 734	59 574	71 803	50 214	9,6	20,2	13,4	173,4
28 378	31 484	45 201	54 452	39 663	8,2	18,7	11,5	174,4
43 745	50 565	73 911	84 424	63 245	14,3	23,1	10,1	179,4
31 454	37 234	57 686	67 848	48 734	8,1	19,7	14,9	171,6
29 572	34 194	46 977	54 634	41 391	10,4	15,4	10,9	174,9
30 139	34 188	48 955	58 745	42 867	9,5	20,2	11,1	174,5
28 540	32 656	45 558	53 494	40 239	10,6	15,7	11,4	174,6
28 325	32 300	44 982	52 582	39 705	11,1	15,1	11,4	174,7
24 311	28 614	39 027	45 067	34 731	10,3	17,3	11,5	173,7
30 394	34 421	46 493	53 517	41 408	9,1	18,6	11,5	175,2
29 006	33 178	46 574	54 786	41 146	10,4	15,4	11,4	174,6

Hrubý měsíční plat podle hlavních tříd a tříd zaměstnání CZ-ISCO

		Hl. m. Praha	
hlavní třída / třída zaměstnání CZ-ISCO	počet zaměstnanců přepočtený podle placených měsíců	hrubý měsíční plat	
		tis. osob	medián Kč/měs
5 Pracovníci ve službách a prodeji	14,4	38 197	
51 Pracovníci v oblasti osobních služeb	4,6	27 844	
52 Pracovníci v oblasti prodeje	0,3	30 711	
53 Pracovníci osob.péče ve vzdělávání,zdravotnictví,příbuz.obl.	5,7	40 718	
54 Pracovníci v oblasti ochrany a ostrahy	3,8	50 901	
6 Kvalifikovaní pracovníci v zemědělství,lesnictví a rybářství	0,2	32 368	
61 Kvalifikovaní pracovníci v zemědělství	0,2	31 278	
62 Kvalifikovaní pracovníci v lesnictví, rybářství a myslivosti	0,1	35 372	
7 Řemeslníci a opraváři	1,4	31 972	
71 Řemeslníci,kvalif.pracovníci na stavbách(kromě elektrikářů)	0,5	30 882	
72 Kovodělníci,strojírenští dělníci,pracovníci v příb.oborech	0,3	32 712	
73 Pracovníci v obl.uměleckých a tradičních řemesel, polygrafie	0,1	32 462	
74 Pracovníci v oboru elektroniky a elektrotechniky	0,2	37 238	
75 Zpracovatelé potravin,dřeva,textilu,pracovníci příbuz.oborů	0,3	30 092	
8 Obsluha strojů a zařízení, montéři	1,2	34 980	
81 Obsluha stacionárních strojů a zařízení	0,3	32 517	
83 Řidiči a obsluha pojízdných zařízení	1,0	36 008	
9 Pomocní a nekvalifikovaní pracovníci	3,3	22 320	
91 Uklízeči a pomocníci	2,6	21 603	
92 Pomocní pracovníci v zemědělství, lesnictví a rybářství	0,1	26 554	
93 Pomocní pracovníci těžby,staveb.,výroby,dopravy a příb.ob.	0,2	28 803	
94 Pomocní pracovníci při přípravě jídla	0,2	23 044	
96 Pracovníci s odpady a ostatní pomocní pracovníci	0,2	27 644	
CELKEM - platová sféra	129,6	47 206	

Hrubý měsíční plat podle hlavních tříd a tříd zaměstnání CZ-ISCO

Hl. m. Praha

diferenciace hrubého měsíčního platu				hrubý měsíční plat				placená doba
1. decil	1. kvartil	3. kvartil	9. decil	průměr	z toho			
Kč/měs	Kč/měs	Kč/měs	Kč/měs	Kč/měs	odměny	příplatky	náhrady	hod/měs
					%	%	%	
24 369	29 348	48 857	56 697	39 914	12,2	18,5	11,4	174,0
22 274	24 451	33 441	39 965	29 724	13,0	11,7	10,7	174,9
24 511	26 291	35 258	40 660	31 496	8,8	15,4	14,6	175,1
30 083	34 037	47 986	54 131	42 026	16,1	16,9	11,2	175,6
29 749	43 918	56 964	63 519	49 635	7,0	25,6	12,2	170,6
24 993	28 932	36 280	42 578	33 125	8,0	19,5	11,6	178,2
24 150	28 235	35 014	41 645	32 279	9,4	17,9	11,4	178,4
28 611	31 451	39 652	44 602	35 524	4,3	23,6	12,2	177,6
25 106	28 048	37 640	43 813	33 571	8,6	17,8	11,2	177,9
23 606	26 919	35 026	40 323	31 691	8,8	16,3	11,9	177,6
27 239	29 387	37 672	44 342	34 673	8,8	19,1	11,4	177,3
25 925	28 216	35 622	43 259	33 412	6,6	16,1	11,1	177,8
27 827	31 816	43 403	49 670	38 185	8,2	22,6	10,4	180,0
24 764	27 651	36 767	43 575	32 410	9,1	15,1	10,7	177,3
25 624	29 816	41 947	50 668	36 814	10,2	21,1	10,5	183,3
24 642	27 776	37 453	43 778	33 594	8,3	22,5	10,2	176,4
26 272	30 233	43 026	52 071	37 703	10,6	20,8	10,6	185,2
18 561	20 165	26 373	31 990	24 084	12,4	10,4	10,6	176,0
18 448	19 805	24 746	30 498	23 291	12,8	9,2	10,5	175,7
23 263	24 732	29 545	32 469	27 435	6,4	14,8	10,8	187,5
20 502	24 796	32 554	35 261	28 439	11,3	16,3	10,5	177,8
20 085	21 389	25 410	28 843	24 143	13,1	7,9	10,8	174,1
20 614	23 283	33 476	38 901	28 917	10,2	18,3	11,6	175,6
30 086	37 390	59 158	76 049	51 074	11,5	18,3	12,1	175,3

Hrubý měsíční plat podle podskupin zaměstnání CZ-ISCO

podskupina zaměstnání / kategorie zaměstnání CZ-ISCO	Hl. m. Praha	
	počet zaměstnanců přepočtený podle placených měsíců	hrubý měsíční plat
	tis. osob	medián Kč/měs
0110 Generálové a důstojníci v ozbrojených silách	1,9	65 063
0310 Ostatní zaměstnanci v ozbrojených silách	1,5	46 345
1112 Nejvyšší státní úředníci	0,9	80 438
1120 Nejvyšší představitelé společností (kromě polit.,zámj.org.)	0,1	104 480
1211 Řídící pracovníci v oblasti financí (kr.fin.,pojišť.služeb)	0,4	72 461
1212 Řídící pracovníci v oblasti lidských zdrojů	0,1	74 593
1219 Ostatní řídicí pracovníci správy podniku a pod. činností	0,7	76 491
1221 Řídící pracovníci v obchodu, marketingu a v příb. oblastech	0,1	61 433
1223 Řídící pracovníci v oblasti výzkumu a vývoje	0,1	62 753
1311 Řídící pracovníci v zemědělství, lesnictví a příb. oborech	0,3	75 145
1324 Řídící pracovníci v dopravě, logistice a příbuzných oborech	0,1	79 602
1330 Řídící pracovníci v oblasti ICT	0,2	69 504
1341 Řídící pracovníci v oblasti péče o děti	0,4	62 191
1342 Řídící pracovníci v oblasti zdravotnictví	0,4	92 778
1343 Řídící pracovníci v oblasti péče o seniory	0,0	66 222
1344 Řídící pracovníci v sociální oblasti (kromě péče o seniory)	0,2	54 544
1345 Řídící pracovníci v oblasti vzdělávání	1,1	77 973
1349 Řídící pracovníci knihoven, muzeí, práva a bezpečnosti	0,8	72 592
1431 Řídící pracovníci kultury, vydavatelství, sportu, zábavy	0,1	51 440
1439 Řídící pracovníci v ost.službách (CK, nemovitosti a jiné)	0,0	63 800
2131 Biologové, botanici, zoologové a příbuzní specialisté	0,5	54 617
2132 Specialisté v zemědělství, lesnictví, rybářství a vod.hosp.	0,4	46 471
2133 Specialisté ochrany životního prostředí (kr.přům.ekologie)	0,6	45 837
2141 Specialisté v oblasti průmysl.inženýrství a příbuz.oblastech	0,6	51 603
2211 Praktičtí lékaři	0,3	79 723
2212 Lékaři specialisté	3,4	98 958
2221 Všeobecné sestry se specializací	3,6	71 946
2263 Specialisté v oblasti ochrany veřejného zdraví	0,4	49 945
2320 Učitelé odb.předmětů, prakt.vyučování, odb.výcviku, lektori	1,2	49 256
2330 Učitelé SŠ (kr.odborných předmětů), konzervatořích, 2.st.ZŠ	5,2	50 704
2341 Učitelé na 1. stupni ZŠ	2,9	49 834
2342 Učitelé v oblasti předškolní výchovy	2,7	39 528
2354 Lektori a učitelé hudby na ostatních školách	0,2	47 453
2355 Lektori a učitelé umění na ostatních školách	0,2	47 235
2359 Specialisté,odborní pracovníci v obl.výchovy,vzdělávání j.n.	2,0	40 417
2411 Specialisté v oblasti účetnictví	1,0	50 574
2422 Specialisté v oblasti strategie a politiky organizací	7,3	53 097
2522 Systémoví administrátoři, správci počítačových sítí	0,8	45 706
2612 Soudci a příbuzní pracovníci	0,6	38 256
2619 Specialisté v oblasti práva a příbuzných oblastech j.n.	1,7	51 574
2621 Specialisté archiváři,kurátoři a správci památkových objektů	0,6	38 004
2634 Psychologové	0,3	47 123
2635 Specialisté v sociální oblasti	0,3	45 438
2652 Hudebníci, zpěváci a skladatelé	0,7	42 549

Hrubý měsíční plat podle podskupin zaměstnání CZ-ISCO

Hl. m. Praha

diferenciace hrubého měsíčního platu				hrubý měsíční plat				placená doba
1. decil	1. kvartil	3. kvartil	9. decil	průměr	z toho			
Kč/měs	Kč/měs	Kč/měs	Kč/měs	Kč/měs	odměny	příplatky	náhrady	hod/měs
					%	%	%	
48 807	56 371	72 502	80 908	65 597	2,1	7,5	0,1	177,8
39 795	42 937	49 749	56 616	46 965	1,0	10,1	0,0	181,2
47 099	62 524	109 827	146 244	88 687	13,9	31,3	13,4	174,1
67 153	87 016	123 848	159 380	111 243	19,4	34,5	10,8	173,5
47 139	59 721	92 914	113 937	78 136	16,1	29,5	11,3	174,0
50 922	57 296	98 064	121 891	83 053	19,6	28,6	11,0	173,0
49 968	61 506	92 371	112 371	78 915	14,8	30,4	11,3	174,5
44 090	54 421	76 227	85 257	65 951	13,3	29,6	11,0	174,6
41 664	48 482	86 446	114 688	71 406	14,9	27,7	10,8	173,9
51 182	62 471	89 743	106 188	77 954	14,3	27,9	11,3	174,6
50 866	67 012	94 163	118 524	81 559	17,7	28,9	10,9	175,0
46 314	57 561	83 214	103 343	73 431	13,3	28,1	10,7	174,7
45 204	51 394	70 309	76 927	61 711	16,9	18,3	15,8	174,2
62 509	77 893	122 232	174 388	107 095	18,9	29,4	9,8	180,8
48 708	54 690	73 617	92 496	67 645	18,6	23,6	10,7	174,0
39 823	47 359	69 369	90 541	61 020	10,7	21,6	10,5	173,9
54 438	65 513	87 838	99 547	77 739	18,9	21,8	14,7	174,6
52 727	62 706	83 692	103 384	75 335	12,3	26,7	12,9	169,3
35 134	41 995	64 264	86 564	56 071	7,5	28,0	10,3	174,2
40 854	53 813	73 749	104 654	71 791	18,9	25,4	10,1	176,2
36 971	45 189	67 036	81 807	57 400	13,4	15,8	11,4	178,4
35 824	40 649	52 565	61 765	47 911	8,3	17,3	11,7	174,4
33 910	39 202	53 087	58 739	46 727	11,5	14,1	12,3	174,2
38 541	44 515	59 750	72 536	54 198	12,5	19,7	11,7	174,7
54 064	65 159	91 527	104 557	80 255	19,4	14,1	9,4	187,2
66 028	79 461	124 522	149 786	104 272	15,7	21,6	9,2	199,4
52 434	63 076	81 816	90 948	72 765	13,5	25,2	10,1	180,0
35 958	41 336	59 628	68 997	52 055	11,2	17,8	11,9	175,9
40 675	44 237	54 951	60 777	50 324	12,9	9,9	15,5	175,3
42 670	46 233	55 546	60 642	51 576	15,7	8,6	15,3	174,8
42 028	45 582	53 803	57 342	50 011	16,4	6,2	15,4	174,2
35 122	37 200	42 169	45 254	40 147	14,2	2,6	15,4	174,3
40 347	43 423	51 120	54 447	47 425	12,7	4,0	16,2	175,4
39 901	43 823	51 753	55 660	47 800	14,4	3,9	15,7	175,5
35 082	37 489	45 665	52 612	42 396	11,1	7,8	14,9	174,3
38 035	43 337	58 531	69 847	52 808	13,0	19,0	11,4	174,4
37 799	44 748	63 659	78 142	56 045	11,9	19,8	12,9	174,7
34 680	39 674	53 739	65 534	48 023	9,3	19,2	11,5	175,0
32 750	35 075	42 271	46 107	39 231	9,7	9,3	10,1	173,7
35 202	41 351	62 290	75 248	53 870	11,2	19,2	11,9	174,4
30 626	33 510	44 341	55 682	40 568	8,3	11,8	11,0	174,1
38 557	41 446	53 220	65 011	49 516	11,5	10,3	13,0	175,2
34 223	38 533	52 296	63 214	46 900	11,6	16,4	11,7	174,5
36 723	39 140	50 508	56 809	45 038	5,2	13,4	10,3	174,0

Hrubý měsíční plat podle podskupin zaměstnání CZ-ISCO

podskupina zaměstnání / kategorie zaměstnání CZ-ISCO	Hl. m. Praha	
	počet zaměstnanců přepočtený podle placených měsíců	hrubý měsíční plat
	tis. osob	medián Kč/měs
3112 Stavební technici	0,6	40 037
3118 Technici kartografové, zeměměřiči, pracovníci v příbuz. oborech	0,3	34 227
3119 Technici v ostatních průmyslových oborech	0,8	32 128
3211 Technici a asistenti pro obsluhu lékařských zařízení	0,4	69 148
3212 Odborní laboranti, laboratorní asistenti v obl. zdravotnictví	0,9	53 381
3221 Všeobecné sestry bez specializace	4,2	65 402
3222 Porodní asistentky bez specializace	0,1	62 934
3255 Odborní pracovníci v oblasti rehabilitace	0,3	48 522
3256 Praktické sestry	0,6	58 768
3257 Asistenti ochrany veřejného zdraví	0,1	47 329
3258 Zdravotníci záchranáři	0,5	78 362
3313 Odborní pracovníci účetnictví, ekonomiky, personalistiky	2,9	40 887
3333 Odborní pracovníci úřadů práce a pracovních agentur	0,2	34 736
3339 Zprostředkovatelé služeb j.n.	0,3	38 095
3341 Vedoucí v oblasti administrativních agend	0,7	57 312
3342 Odborní administrativní pracovníci v právní oblasti	0,5	35 453
3343 Odborní pracovníci v administrativě a správě organizace	7,7	39 853
3352 Pracovníci veřejné správy v oblasti daní	2,2	41 573
3353 Pracovníci veřejné správy v oblasti sociálních, jiných dávek	1,8	35 144
3354 Pracovníci veřejné správy vydávající různá povolení	0,2	42 620
3355 Policejní inspektori, komisaři a radové Policie ČR	9,9	58 580
3359 Pracovníci veřejné správy v oblasti státních regulací j.n.	0,5	48 986
3411 Odborní pracovníci v právní obl., bezpečnosti, příbuz. oborech	0,9	38 701
3412 Odborní pracovníci v sociální oblasti	0,7	44 246
3511 Technici provozu ICT, technici programátoři	0,4	40 077
3513 Technici počítačových sítí a systémů	0,3	43 337
4110 Všeobecní administrativní pracovníci	3,3	39 165
4120 Sekretáři (všeobecní)	0,6	37 611
4131 Pracovníci pro zpracování textů, písaři	0,4	29 049
4132 Pracovníci pro zadávání dat	0,1	33 563
4223 Operátoři telefonních panelů	0,1	27 949
4225 Pracovníci v informačních kancelářích	0,1	34 775
4226 Recepční (kr. recepčních v hotelích, ubytovacích zařízeních)	0,0	31 633
4229 Pracovníci informačních služeb j.n.	0,1	39 874
4311 Úředníci v oblasti účetnictví	0,4	39 749
4312 Úředníci v oblasti statistiky, finančnictví a pojišťovnictví	0,2	41 700
4313 Mzdoví účetní	0,1	41 192
4321 Úředníci ve skladech	0,1	33 423
4323 Pracovníci v dopravě a přepravě	0,2	40 748
4411 Knihovníci	0,8	35 853
4412 Pracovníci poštovního provozu (kromě úředníků na přepážkách)	0,1	33 723
4415 Pracovníci evidence dat a archivů	0,6	32 645
4416 Personální referenti	0,3	46 574
4419 Úředníci j.n.	2,0	41 251

Hrubý měsíční plat podle podskupin zaměstnání CZ-ISCO

Hl. m. Praha

diferenciace hrubého měsíčního platu				hrubý měsíční plat				placená doba
1. decil	1. kvartil	3. kvartil	9. decil	průměr	z toho			
Kč/měs	Kč/měs	Kč/měs	Kč/měs	Kč/měs	odměny	příplatky	náhrady	hod/měs
					%	%	%	
31 965	35 602	46 386	53 168	41 708	8,0	18,1	11,8	174,5
27 844	30 698	37 316	40 546	34 595	10,3	8,1	15,3	174,1
27 250	28 911	42 952	55 199	37 189	7,8	22,2	10,4	172,8
46 527	53 619	85 816	100 795	71 658	15,9	23,0	10,2	193,6
38 102	44 287	65 337	76 945	55 664	14,1	17,1	10,9	184,4
46 764	53 292	75 104	84 398	65 587	13,4	24,0	10,1	177,4
47 698	55 654	73 098	79 760	64 041	8,8	26,4	9,0	174,2
34 083	42 391	53 856	57 504	47 743	14,4	10,2	10,5	174,9
42 346	51 317	65 372	74 116	58 818	16,6	27,6	9,9	178,4
36 832	41 584	52 486	60 042	47 643	17,9	14,5	11,6	180,2
60 842	69 728	85 292	95 849	78 564	17,8	29,2	9,3	183,6
32 037	35 301	47 887	56 407	42 863	11,5	16,2	11,9	174,2
29 229	31 197	38 943	44 873	36 279	10,3	12,8	10,3	171,2
31 029	33 638	44 145	52 651	40 612	10,3	19,1	10,4	174,8
32 176	40 148	72 882	85 532	58 425	12,3	25,7	11,3	174,0
27 875	31 015	42 820	50 629	37 883	10,3	15,3	11,0	174,1
28 831	33 713	47 957	57 340	42 067	10,6	17,2	12,2	174,1
34 045	37 617	47 274	54 328	43 176	9,2	17,3	24,2	174,2
27 869	31 270	39 253	46 895	36 586	8,8	11,9	11,0	174,1
34 208	37 768	45 393	50 597	42 512	11,2	18,1	12,4	174,2
46 042	52 040	66 507	75 288	59 851	5,3	23,8	16,4	168,6
33 414	39 429	59 243	65 474	49 619	7,6	22,0	11,0	174,4
30 023	34 354	45 733	55 736	41 021	9,5	15,2	11,2	176,0
34 382	39 066	50 406	55 546	45 087	12,8	16,2	11,2	174,0
29 851	33 506	48 811	57 799	42 369	9,0	20,4	11,6	173,9
32 979	37 694	50 314	59 223	45 099	10,2	22,0	10,8	174,5
29 622	33 614	46 402	54 287	41 176	11,1	15,3	11,3	174,8
28 789	32 421	42 686	48 013	38 133	11,5	16,8	11,8	174,3
24 149	26 612	31 591	33 614	29 310	10,5	9,1	10,7	174,0
27 487	29 114	41 547	48 030	35 993	10,5	15,5	12,3	173,3
21 798	24 198	32 506	39 656	29 453	9,2	20,7	10,9	174,9
25 977	30 180	38 037	42 524	34 721	10,7	16,6	11,1	172,7
21 889	24 631	34 219	37 282	31 744	11,0	16,8	10,6	176,2
28 403	32 099	44 145	49 423	38 998	12,2	15,5	11,3	177,0
32 923	35 757	46 184	52 976	41 984	10,9	17,2	11,1	174,1
28 863	32 945	51 748	61 431	43 397	8,2	16,6	12,9	173,9
33 002	35 674	48 755	56 021	44 005	11,5	17,0	11,3	174,7
27 148	29 446	37 694	41 144	33 823	9,7	16,4	11,2	175,5
33 081	37 237	46 797	52 789	42 485	5,1	24,1	11,2	178,0
28 337	31 812	40 959	48 081	37 536	11,3	10,2	10,7	175,4
24 827	28 476	39 995	45 654	34 492	13,4	15,0	11,1	174,0
26 067	28 660	37 259	45 571	34 244	8,7	12,2	11,9	174,1
35 310	41 007	53 570	62 219	48 877	14,8	19,2	10,7	175,3
31 917	36 035	49 105	57 951	44 020	9,7	17,5	11,6	174,3

Hrubý měsíční plat podle podskupin zaměstnání CZ-ISCO

podskupina zaměstnání / kategorie zaměstnání CZ-ISCO	Hl. m. Praha	
	počet zaměstnanců přepočtený podle placených měsíců	hrubý měsíční plat
	tis. osob	medián Kč/měs
5120 Kuchaři (kromě šéfkuchařů), pomocní kuchaři	2,4	26 240
5151 Vedoucí provozu stravovacích, ubytovacích a dalších zařízení	0,8	32 533
5153 Správci objektů	0,9	28 290
5164 Chovatelé, ošetřovatelé zvířat v zařiz.pro chov,příbuz.prac.	0,2	34 707
5230 Pokladníci a prodavači vstupenek a jízdenek	0,1	32 549
5312 Asistenti pedagogů	1,3	32 516
5321 Ošetřovatelé a prac. sociálních služeb v obl. pobytové péče	1,2	46 471
5322 Ošetřovatelé a prac.soc.slужeb v obl.ambul. služeb,dom. péče	0,4	38 997
5329 Pracovníci osobní péče ve zdravotní a sociální oblasti j.n.	2,8	43 247
5411 Příslušníci HZS ČR,hasiči ostatních jednotek požární ochrany	0,8	52 062
5412 Policisté	1,6	53 477
5414 Pracovníci ostrahy a bezpečnostních agentur	0,5	25 167
6113 Zahradníci a pěstitelé v zahradnických školkách	0,2	31 213
6210 Kvalifikovaní pracovníci v lesnictví a příbuzných oblastech	0,1	35 372
7112 Zedníci, kamnáři, dlaždiči a montéři suchých staveb	0,0	32 345
7119 Ostatní řemeslníci, kvalifikovaní prac.hl. stavební výroby	0,3	28 835
7126 Instalatéři,potrubáři,stavební zámečníci a stavební klempíři	0,1	33 476
7131 Malíři (vč.stavebních lakýrníků a natěračů), tapetáři	0,0	31 909
7222 Nástrojáři a příbuzní pracovníci	0,2	33 069
7231 Mechanici a opraváři motorových vozidel	0,1	31 474
7411 Stavební a provozní elektrikáři	0,1	42 367
7412 Elektromechanici	0,1	33 007
7531 Krejčí, kožešníci a kloboučníci	0,1	28 929
7533 Švadleny, šičky, vyšivači a pracovníci v příbuzných oborech	0,0	28 565
8157 Obsluha strojů v prádelnách a čistírnách	0,1	30 362
8182 Obsluha parních turbín, kotlů a příbuzných zařízení	0,2	33 149
8189 Obsluha stacionárních strojů a zařízení j.n.	0,0	35 062
8322 Řidiči osobních a malých dodávkových automobilů, taxikáři	0,6	38 431
8332 Řidiči nákladních automobilů, tahačů a speciálních vozidel	0,2	34 861
8344 Obsluha vysokozdvížných a jiných vozíků a skladníci	0,1	27 476
9112 Uklízeči a pomocníci v hotelích,admin.,průmysl.a j.objektech	2,6	21 579
9333 Pomocní manipulační pracovníci (kromě výroby)	0,2	29 302
9412 Pomocníci v kuchyni	0,2	22 884
9613 Uklízeči veřejných prostranství,čističi kanalizací	0,1	28 727
9622 Pomocní pracovníci údržby budov a souvisejících prostor	0,1	27 223

Hrubý měsíční plat podle podskupin zaměstnání CZ-ISCO

Hl. m. Praha

diferenciace hrubého měsíčního platu				hrubý měsíční plat				placená doba
1. decil	1. kvartil	3. kvartil	9. decil	průměr	z toho			
Kč/měs	Kč/měs	Kč/měs	Kč/měs	Kč/měs	odměny	příplatky	náhrady	hod/měs
					%	%	%	
22 058	23 757	30 269	35 192	27 665	13,5	9,5	10,9	174,6
21 769	26 391	39 783	45 287	33 560	13,1	13,3	10,4	174,2
22 511	24 810	34 148	39 965	30 041	15,3	9,9	10,0	174,9
26 266	30 936	38 184	43 482	35 415	4,1	28,8	10,6	172,8
27 358	29 270	37 587	42 468	33 803	10,3	14,8	15,8	174,0
27 588	29 913	35 614	38 907	33 086	13,4	3,3	15,8	174,5
37 059	41 565	50 722	54 456	46 331	16,1	20,2	11,3	171,5
30 639	35 758	42 792	47 318	40 024	14,9	13,2	9,8	174,3
32 073	36 536	50 142	58 403	44 660	17,3	20,6	9,7	178,1
39 965	46 079	58 637	66 653	53 140	9,7	22,0	13,6	165,9
45 788	49 169	57 808	62 884	53 968	5,8	31,3	10,1	168,8
19 782	22 143	31 496	37 904	27 422	9,4	19,3	10,5	177,3
24 150	28 223	34 325	40 333	32 026	9,4	17,5	11,4	177,8
28 611	31 451	39 652	44 602	35 524	4,3	23,6	12,2	177,6
26 569	29 138	34 237	38 719	32 378	8,1	17,2	10,9	176,7
22 938	25 307	33 153	38 699	29 735	9,4	13,6	12,7	176,2
26 733	29 296	38 422	45 472	34 832	8,5	19,2	11,4	179,8
23 355	26 357	34 260	37 022	31 883	8,4	18,5	9,4	179,5
26 747	29 289	37 774	43 609	34 715	10,1	18,9	10,4	177,1
27 530	28 608	33 795	44 111	33 222	6,2	18,7	13,5	176,7
29 413	34 255	47 860	52 726	41 619	8,6	27,9	9,4	183,1
27 090	29 354	38 608	43 235	34 336	6,7	18,3	11,8	176,9
24 128	26 765	30 550	31 525	28 647	4,2	9,8	11,2	174,1
25 722	27 220	29 553	33 476	29 188	12,5	11,3	9,8	175,7
24 724	27 315	33 245	38 714	31 473	18,3	16,4	10,9	173,0
24 386	27 501	38 369	43 778	33 998	5,1	24,3	9,9	177,0
27 360	30 591	41 938	47 054	36 271	5,2	25,2	10,3	180,3
27 319	31 465	47 373	54 508	40 168	11,8	21,4	10,5	187,0
29 189	31 891	37 981	42 504	35 403	7,8	21,5	10,1	184,9
23 005	24 176	30 890	34 117	28 152	8,4	14,7	12,3	175,1
18 446	19 798	24 689	30 453	23 276	12,8	9,2	10,5	175,7
22 806	26 288	32 679	35 288	29 751	12,6	17,1	10,5	178,2
20 021	21 345	25 072	28 400	23 955	12,9	7,9	10,9	174,1
18 639	25 285	33 887	36 268	28 590	9,3	28,7	11,3	176,9
22 360	23 609	33 980	41 671	29 903	11,6	13,3	11,4	174,3

Základní informace o měsíční odpracované a neodpracované době

Hl. m. Praha

Průměrná měsíční odpracovaná doba 141,1 hod/měs

z toho přesčas 3,0 hod/měs

Diferenciace

1. decil - 10 % měsíčních odpracovaných dob menších než 121,3 hod/měs

1. kvartil - 25 % měsíčních odpracovaných dob menších než 134,0 hod/měs

Medián - 50 % měsíčních odpracovaných dob menších než 144,0 hod/měs

3. kvartil - 25 % měsíčních odpracovaných dob větších než 150,7 hod/měs

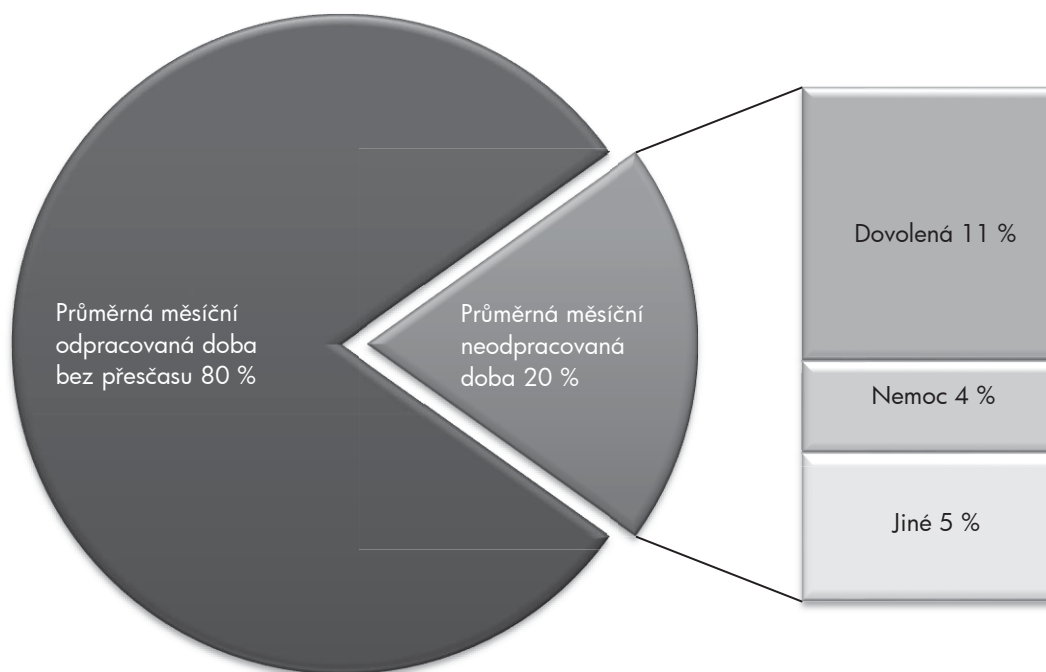
9. decil - 10 % měsíčních odpracovaných dob větších než 156,9 hod/měs

Průměrná měsíční neodpracovaná doba 34,1 hod/měs

z toho dovolená 18,2 hod/měs

z toho nemoc 6,1 hod/měs

Struktura fondu pracovní doby



**Měsíční odpracovaná a neodpracovaná doba
podle podskupin zaměstnání CZ-ISCO**

podskupina zaměstnání/ kategorie zaměstnání CZ-ISCO	počet zaměstnanců přepočtený podle evid. měsíců	odpracovaná doba		neodpracovaná doba		
		celkem	z toho přesčas	celkem	z toho	
					dovolená	nemoc
		tis. osob	hod/měs	hod/měs	hod/měs	
0110 Generálové a důstojníci v ozbrojených silách	1,9	135,3	0,9	42,8	18,2	4,4
0310 Ostatní zaměstnanci v ozbrojených silách	1,6	134,6	2,5	46,9	19,3	5,0
1112 Nejvyšší státní úředníci	0,9	141,5	0,2	32,7	16,4	2,2
1120 Nejvyšší představitelé společností (kromě polit.,zájm.org.)	0,1	147,4	0,3	26,1	17,1	1,5
1211 Řídící pracovníci v oblasti financí (kr.fin.,pojišť.služeb)	0,4	145,7	0,1	28,3	16,5	2,8
1212 Řídící pracovníci v oblasti lidských zdrojů	0,1	144,8	0,4	28,3	16,9	3,1
1219 Ostatní řídicí pracovníci správy podniku a pod. činností	0,7	145,9	0,4	28,6	16,6	2,3
1221 Řídící pracovníci v obchodu, marketingu a v příb. oblastech	0,1	148,3	0,3	26,3	15,5	1,5
1223 Řídící pracovníci v oblasti výzkumu a vývoje	0,1	147,4	0,1	26,6	15,9	2,1
1311 Řídící pracovníci v zemědělství, lesnictví a příb. oborech	0,3	146,4	0,5	28,1	17,3	1,9
1324 Řídící pracovníci v dopravě, logistice a příbuzných oborech	0,1	148,3	0,8	26,7	16,2	1,2
1330 Řídící pracovníci v oblasti ICT	0,2	148,1	0,7	26,7	16,3	2,1
1341 Řídící pracovníci v oblasti péče o děti	0,4	138,0	0,0	36,2	25,9	2,8
1342 Řídící pracovníci v oblasti zdravotnictví	0,4	154,2	6,8	26,6	16,6	2,0
1344 Řídící pracovníci v sociální oblasti (kromě péče o seniory)	0,3	143,5	0,1	30,4	16,7	6,8
1345 Řídící pracovníci v oblasti vzdělávání	1,1	140,8	0,2	33,9	24,8	1,3
1349 Řídící pracovníci knihoven, muzeí, práva a bezpečnosti	0,9	139,3	1,3	29,9	18,5	2,2
1431 Řídící pracovníci kultury, vydavatelství, sportu, zábavy	0,1	149,4	0,4	24,8	15,7	2,4
2131 Biologové, botanici, zoologové a příbuzní specialisté	0,5	146,3	4,3	32,0	18,5	3,3
2132 Specialisté v zemědělství, lesnictví, rybářství a vod.hosp.	0,4	141,9	0,2	32,5	16,4	5,3
2133 Specialisté ochrany životního prostředí (kr.přum.ekologie)	0,6	142,9	0,1	31,3	17,1	3,9
2141 Specialisté v oblasti průmysl.inženýrství a příbuz.oblastech	0,6	142,6	0,2	32,1	16,4	5,0
2211 Praktičtí lékaři	0,3	160,3	12,5	26,7	16,1	4,9
2212 Lékaři specialisté	3,5	170,7	24,2	28,2	17,4	2,8
2221 Všeobecné sestry se specializací	3,8	151,0	11,3	28,5	16,7	5,9
2263 Specialisté v oblasti ochrany veřejného zdraví	0,4	143,9	1,6	32,3	16,2	2,7
2320 Učitelé odb.předmětů, prakt.vyučování, odb.výcviku, lektori	1,3	135,2	0,1	40,1	26,3	3,9
2330 Učitelé SŠ (kr.odborných předmětů), konzervatořích, 2.st.ZŠ	5,3	135,4	0,2	39,4	26,1	3,4
2341 Učitelé na 1. stupni ZŠ	3,0	135,5	0,1	38,7	25,5	3,9
2342 Učitelé v oblasti předškolní výchovy	2,8	132,5	0,1	41,8	25,6	7,7
2354 Lektori a učitelé hudby na ostatních školách	0,2	135,4	0,0	40,1	26,9	2,4
2355 Lektori a učitelé umění na ostatních školách	0,2	136,0	0,0	39,5	27,0	1,5
2359 Specialisté,odborní pracovníci v obl.výchovy,vzdělávání j.n.	2,1	135,6	0,2	38,7	23,8	5,6
2411 Specialisté v oblasti účetnictví	1,0	143,6	0,1	30,9	16,5	4,4
2422 Specialisté v oblasti strategie a politiky organizací	7,6	141,4	0,3	33,3	16,7	4,0
2522 Systémoví administrátoři, správci počítačových sítí	0,8	144,6	1,2	30,3	16,9	4,1
2612 Soudci a příbuzní pracovníci	0,6	146,7	0,0	27,0	16,5	5,8
2619 Specialisté v oblasti práva a příbuzných oblastech j.n.	1,7	142,1	0,1	32,3	16,5	4,5
2621 Specialisté archiváři,kurátoři a správci památkových objektů	0,6	143,9	0,1	30,1	16,1	4,2
2634 Psychologové	0,3	138,9	0,4	36,4	21,6	5,3
2635 Specialisté v sociální oblasti	0,3	141,0	0,3	33,6	16,9	6,4
2652 Hudebníci, zpěváci a skladatelé	0,7	150,0	0,0	24,0	17,4	2,0
3112 Stavební technici	0,6	141,8	0,6	32,7	16,4	7,0
3118 Technici kartografové,zeměměřiči,pracovníci v příbuz.oborech	0,3	132,3	0,0	41,8	16,9	10,1

**Měsíční odpracovaná a neodpracovaná doba
podle podskupin zaměstnání CZ-ISCO**

Hl. m. Praha						
podskupina zaměstnání/ kategorie zaměstnání CZ-ISCO	počet zaměstnanců přepočtený podle evid. měsíců	odpracovaná doba		neodpracovaná doba		
		celkem	z toho přesčas	celkem	z toho	
					hod/měs	hod/měs
tis. osob	hod/měs	hod/měs	hod/měs			
3119 Technici v ostatních průmyslových oborech	0,8	143,8	4,5	28,8	15,8	8,4
3211 Technici a asistenti pro obsluhu lékařských zařízení	0,4	159,7	19,5	33,0	19,1	6,2
3212 Odborní laboranti, laboratorní asistenti v obl.zdravotnictví	0,9	150,8	11,0	33,1	18,9	5,8
3221 Všeobecné sestry bez specializace	4,4	146,6	9,6	30,2	16,1	8,5
3222 Porodní asistentky bez specializace	0,2	146,7	10,3	27,2	15,0	8,0
3255 Odborní pracovníci v oblasti rehabilitace	0,3	142,2	0,8	32,8	16,6	6,5
3256 Praktické sestry	0,7	149,2	12,8	28,6	16,4	7,1
3257 Asistenti ochrany veřejného zdraví	0,1	144,4	5,8	35,5	16,7	6,4
3258 Zdravotničtí záchranáři	0,5	156,3	18,8	26,4	16,8	6,1
3313 Odborní pracovníci účetnictví, ekonomiky, personalistiky	3,0	141,9	0,2	32,3	16,3	5,5
3333 Odborní pracovníci úřadů práce a pracovních agentur	0,2	138,9	0,5	32,3	16,2	8,5
3339 Zprostředkovatelé služeb j.n.	0,4	145,6	0,4	29,3	15,3	5,4
3341 Vedoucí v oblasti administrativních agend	0,7	145,3	0,2	28,6	16,9	4,6
3342 Odborní administrativní pracovníci v právní oblasti	0,5	142,7	0,1	31,3	16,7	7,9
3343 Odborní pracovníci v administrativě a správě organizace	8,0	141,0	0,4	33,2	16,6	6,2
3352 Pracovníci veřejné správy v oblasti daní	2,4	115,9	0,2	58,3	16,0	8,9
3353 Pracovníci veřejné správy v oblasti sociálních, jiných dávek	2,1	136,7	0,3	37,3	16,3	13,2
3354 Pracovníci veřejné správy vydávající různá povolení	0,3	138,0	0,2	36,2	16,7	9,2
3355 Policejní inspektoři, komisaři a radové Policie ČR	10,4	134,0	5,1	34,4	20,3	6,9
3359 Pracovníci veřejné správy v oblasti státních regulací j.n.	0,5	143,4	0,3	31,0	16,4	5,1
3411 Odborní pracovníci v právní obl.,bezpečnosti,příbuz.oborech	0,9	142,8	2,5	33,4	16,5	8,3
3412 Odborní pracovníci v sociální oblasti	0,8	141,5	0,8	32,5	16,5	7,4
3511 Technici provozu ICT, technici programátoři	0,4	143,1	1,1	30,7	16,2	4,9
3513 Technici počítačových sítí a systémů	0,3	145,2	1,0	29,3	16,3	4,3
4110 Všeobecní administrativní pracovníci	3,4	142,3	0,6	32,6	16,5	6,7
4120 Sekretáři (všeobecní)	0,6	142,0	0,2	32,3	16,3	6,1
4131 Pracovníci pro zpracování textů, písaři	0,4	141,1	0,1	33,0	17,0	11,3
4132 Pracovníci pro zadávání dat	0,1	140,2	0,5	33,0	16,5	8,2
4223 Operátoři telefonních panelů	0,1	143,0	5,3	31,8	16,6	8,1
4225 Pracovníci v informačních kancelářích	0,1	141,9	0,9	30,7	16,1	7,3
4229 Pracovníci informačních služeb j.n.	0,1	147,7	0,4	29,3	17,3	6,2
4311 Úředníci v oblasti účetnictví	0,4	143,5	0,1	30,6	16,0	6,2
4312 Úředníci v oblasti statistiky, finančnictví a pojišťovnictví	0,2	139,8	0,1	34,1	16,8	5,6
4313 Mzdoví účetní	0,1	144,7	1,1	30,1	16,3	4,2
4321 Úředníci ve skladech	0,1	143,0	1,0	32,5	15,7	7,0
4323 Pracovníci v dopravě a přepravě	0,2	145,8	7,7	31,8	16,0	5,7
4411 Knihovníci	0,9	145,2	0,3	30,3	11,7	5,3
4412 Pracovníci poštovního provozu (kromě úředníků na přepážkách)	0,1	141,0	0,4	33,0	16,2	9,3
4415 Pracovníci evidence dat a archivů	0,7	138,6	0,1	35,5	16,5	9,3
4416 Personální referenti	0,3	145,9	1,3	29,5	15,7	5,1
4419 Úředníci j.n.	2,1	143,0	0,2	31,2	17,0	5,5
5120 Kuchaři (kromě šéfkuchařů), pomocní kuchaři	2,6	138,3	0,7	36,3	15,9	10,1
5151 Vedoucí provozu stravovacích, ubytovacích a dalších zařízení	0,8	142,0	0,5	32,2	16,0	7,6
5153 Správci objektů	0,9	144,3	0,6	30,6	16,4	6,6

**Měsíční odpracovaná a neodpracovaná doba
podle podskupin zaměstnání CZ-ISCO**

							Hl. m. Praha	
podskupina zaměstnání/ kategorie zaměstnání CZ-ISCO	počet zaměstnanců přepočtený podle evid. měsíců	odpracovaná doba		neodpracovaná doba				
		celkem	z toho přesčas	celkem	z toho			
					hod/měs	hod/měs	hod/měs	dovolená
tis. osob	hod/měs	hod/měs	hod/měs					
5164 Chovatelé, ošetřovatelé zvířat v zaříz.pro chov,příbuz.prac.	0,2	137,6	1,5	35,1	16,4	11,4		
5230 Pokladníci a prodavači vstupenek a jízdenek	0,2	134,6	0,7	39,4	16,3	5,1		
5312 Asistenti pedagogů	1,4	129,6	0,1	45,0	24,8	8,4		
5321 Ošetřovatelé a prac. sociálních služeb v obl. pobytové péče	1,3	139,0	4,3	32,3	16,0	10,8		
5322 Ošetřovatelé a prac.soc.služeb v obl.ambul. služeb,dom. péče	0,4	140,7	1,8	33,6	15,0	13,1		
5329 Pracovníci osobní péče ve zdravotní a sociální oblasti j.n.	3,0	145,2	9,5	32,3	15,8	10,7		
5411 Příslušníci HZS ČR,hasiči ostatních jednotek požární ochrany	0,9	130,2	2,4	35,6	19,1	5,9		
5412 Policisté	1,7	132,8	2,4	35,8	15,9	11,5		
5414 Pracovníci ostrahy a bezpečnostních agentur	0,5	146,1	6,5	30,9	15,3	6,5		
6113 Zahradníci a pěstitelé v zahradnických školkách	0,2	142,5	3,3	35,1	16,6	9,4		
6210 Kvalifikovaní pracovníci v lesnictví a příbuzných oblastech	0,1	139,2	3,2	38,1	16,7	10,6		
7119 Ostatní řemeslníci, kvalifikovaní prac.hl. stavební výroby	0,3	140,7	2,4	35,5	16,0	8,4		
7126 Instalatéři,potrubáři,stavební zámečníci a stavební klempíři	0,1	146,7	6,2	32,9	16,4	7,2		
7222 Nástrojaři a příbuzní pracovníci	0,2	145,5	3,6	31,3	15,9	7,8		
7231 Mechanici a opraváři motorových vozidel	0,1	136,5	2,9	40,0	16,2	10,5		
7411 Stavební a provozní elektrikáři	0,1	151,9	11,4	30,5	15,7	8,4		
7412 Elektromechanici	0,1	141,4	3,6	35,4	15,1	9,6		
7531 Krejčí, kožešníci a kloboučníci	0,1	138,6	0,1	35,5	16,7	11,6		
8157 Obsluha strojů v prádelnách a čistírnách	0,1	144,4	0,4	28,5	14,6	6,0		
8182 Obsluha parních turbín, kotlů a příbuzných zařízení	0,2	151,2	7,2	25,6	14,9	4,7		
8322 Řidiči osobních a malých dodávkových automobilů, taxikáři	0,7	155,2	13,9	31,1	15,7	6,4		
8332 Řidiči nákladních automobilů, trahačů a speciálních vozidel	0,2	149,5	10,0	34,6	15,9	12,0		
8344 Obsluha vysokozdvíhových a jiných vozíků a skladníci	0,1	142,0	1,7	33,1	15,7	6,4		
9112 Uklízeči a pomocníci v hotelích,admin.,průmysl.a j.objektech	2,8	141,4	1,7	34,3	15,9	9,9		
9333 Pomocní manipulační pracovníci (kromě výroby)	0,2	144,2	4,4	33,7	15,5	10,3		
9412 Pomocníci v kuchyni	0,2	137,4	0,6	36,7	14,8	11,3		
9613 Uklízeči veřejných prostranství,čističi kanalizací	0,1	142,4	2,3	34,3	16,8	10,2		
9622 Pomocní pracovníci údržby budov a souvisejících prostor	0,1	139,1	1,1	35,2	16,8	9,9		

Základní informace o hodinovém výděлку

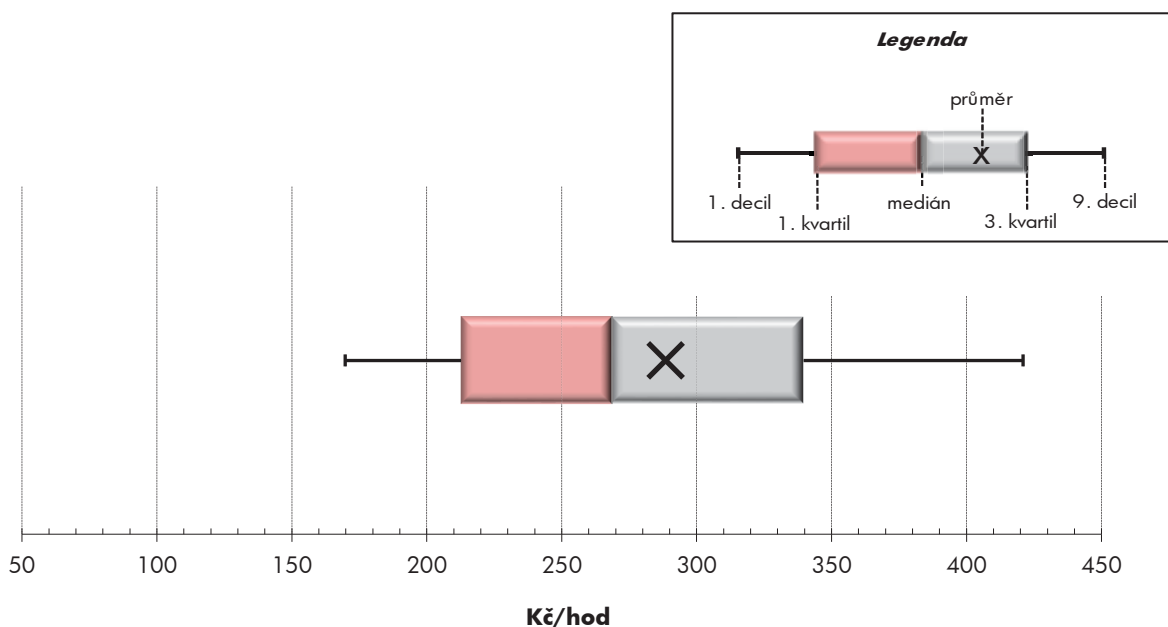
Hl. m. Praha

Medián hodinového výděлку	268,8 Kč/hod
Index mediánu hodinového výděлку vůči 4. čtvrtletí 2020	105,0 %

Diferenciace

1. decil - 10 % hodinových výdělků menších než	169,8 Kč/hod
1. kvartil - 25 % hodinových výdělků menších než	212,7 Kč/hod
Medián - 50 % hodinových výdělků menších než	268,8 Kč/hod
3. kvartil - 25 % hodinových výdělků větších než	339,6 Kč/hod
9. decil - 10 % hodinových výdělků větších než	420,9 Kč/hod

Průměr hodinového výděлку	288,5 Kč/hod
--	---------------------



Hodinový výdělek se zjišťuje jako průměrný hodinový výdělek definovaný v § 351 až § 362 zákona č. 262/2006 Sb., zákoníku práce, ve znění pozdějších předpisů.

Hodinový výdělek podle pohlaví a věku

Hl. m. Praha

pohlaví/ věková skupina	počet zaměstnanců přepočtený podle placených měsíců	medián hodinového výdělku	diferenciace hodinového výdělku		průměr hodinového výdělku
			1. decil	9. decil	
	tis. osob	Kč/hod	Kč/hod	Kč/hod	Kč/hod
CELKEM - platová sféra	142,0	268,8	169,8	420,9	288,5
do 20 let	0,1	174,3	118,0	260,9	185,3
20 - 29 let	14,1	233,2	158,2	329,7	241,0
30 - 39 let	27,3	269,2	176,8	397,8	282,6
40 - 49 let	42,2	281,0	174,4	430,0	298,2
50 - 59 let	37,2	273,3	170,6	440,6	297,0
60 a více let	21,1	268,4	163,7	446,0	294,2
MUŽI	52,2	282,4	181,0	450,2	306,5
do 20 let	0,0	156,5	117,5	236,0	175,9
20 - 29 let	5,3	232,2	160,1	325,2	239,6
30 - 39 let	12,3	279,8	190,0	414,0	296,6
40 - 49 let	15,4	306,0	198,4	475,8	327,9
50 - 59 let	11,4	294,4	183,6	481,2	321,9
60 a více let	7,8	270,8	167,6	470,5	303,2
ŽENY	89,8	260,2	163,6	406,5	278,1
do 20 let	0,1	189,1	118,0	264,1	190,1
20 - 29 let	8,8	234,1	157,8	332,1	241,8
30 - 39 let	15,0	258,2	167,3	386,4	271,1
40 - 49 let	26,8	265,7	164,4	406,9	281,1
50 - 59 let	25,9	264,7	165,4	423,8	286,0
60 a více let	13,3	267,2	160,0	433,9	289,0

Hodinový výdělek podle podskupin zaměstnání CZ-ISCO

podskupina zaměstnání/ zaměstnání CZ-ISCO	počet zaměstnanců přečtený podle placených měsíců	medián hodinového výdělku	diferenciace hodinového výdělku		průměr hodinového výdělku
			1. decil	9. decil	
			Kč/hod	Kč/hod	
			tis. osob	Kč/hod	
Hl. m. Praha					
0110 Generálové a důstojníci v ozbrojených silách	1,9	336,5	263,7	417,4	341,2
0310 Ostatní zaměstnanci v ozbrojených silách	1,6	250,4	218,7	280,1	247,8
1112 Nejvyšší státní úředníci	0,9	483,7	260,4	889,2	535,5
1120 Nejvyšší představitelé společností (kromě polit.,záj.m.org.)	0,1	573,2	365,8	917,8	632,7
1211 Řídící pracovníci v oblasti financí (kr.fin.,pojišť.služeb)	0,4	434,4	276,1	691,9	462,6
1212 Řídící pracovníci v oblasti lidských zdrojů	0,1	419,3	263,1	726,5	476,0
1219 Ostatní řídicí pracovníci správy podniku a pod. činností	0,7	435,1	290,1	659,7	457,0
1221 Řídící pracovníci v obchodu, marketingu a v příb. oblastech	0,1	342,7	250,7	539,7	377,9
1223 Řídící pracovníci v oblasti výzkumu a vývoje	0,2	353,5	219,7	716,2	427,0
1311 Řídící pracovníci v zemědělství, lesnictví a příb. oborech	0,3	486,7	274,9	696,1	497,4
1324 Řídící pracovníci v dopravě, logistice a příbuzných oborech	0,1	447,5	300,4	655,4	466,8
1330 Řídící pracovníci v oblasti ICT	0,2	370,4	215,8	580,0	389,9
1341 Řídící pracovníci v oblasti péče o děti	0,4	396,7	275,1	519,3	396,4
1342 Řídící pracovníci v oblasti zdravotnictví	0,4	490,7	330,8	868,6	553,8
1343 Řídící pracovníci v oblasti péče o seniory	0,0	399,4	293,3	541,0	404,5
1344 Řídící pracovníci v sociální oblasti (kromě péče o seniory)	0,2	257,0	177,3	450,3	295,1
1345 Řídící pracovníci v oblasti vzdělávání	1,2	479,0	310,6	697,6	502,5
1349 Řídící pracovníci knihoven, muzeí, práva a bezpečnosti	0,9	439,3	325,0	643,1	466,8
1431 Řídící pracovníci kultury, vydavatelství, sportu, zábavy	0,1	301,6	191,3	502,2	329,1
1439 Řídící pracovníci v ost.službách (CK, nemovitosti a jiné)	0,0	353,3	233,5	556,7	379,4
2131 Biologové, botanici, zoologové a příbuzní specialisté	0,6	280,0	196,6	390,7	290,2
2132 Specialisté v zemědělství, lesnictví, rybářství a vod.hosp.	0,4	257,3	185,7	351,4	265,1
2133 Specialisté ochrany životního prostředí (kr.prům.ekologie)	0,7	280,2	195,5	385,9	289,1
2141 Specialisté v oblasti průmysl.inženýrství a příbuz.oblastech	0,6	286,0	213,0	390,6	295,8
2211 Praktičtí lékaři	0,4	385,9	240,2	525,1	388,2
2212 Lékaři specialisté	4,3	430,0	291,2	663,1	463,5
2221 Všeobecné sestry se specializací	4,0	358,7	260,9	446,6	358,9
2263 Specialisté v oblasti ochrany veřejného zdraví	0,4	282,9	203,5	387,5	295,5
2320 Učitelé odb.předmětů, prakt.vyučování, odb.výcviku, lektori	1,6	317,6	238,2	478,3	342,5
2330 Učitelé SŠ (kr.odborných předmětů), konzervatořích, 2.st.ZŠ	7,1	340,0	242,3	466,9	350,7
2341 Učitelé na 1. stupni ZŠ	3,6	322,4	226,3	415,5	323,9
2342 Učitelé v oblasti předškolní výchovy	3,1	266,2	202,8	341,0	272,2
2354 Lektori a učitelé hudby na ostatních školách	0,5	324,6	244,9	399,6	326,6
2355 Lektori a učitelé umění na ostatních školách	0,4	317,0	246,6	490,1	341,7
2359 Specialisté,odborní pracovníci v obl.výchovy,vzdělávání j.n.	2,8	253,9	193,8	348,8	265,8
2411 Specialisté v oblasti účetnictví	1,0	283,0	211,5	400,4	297,5
2422 Specialisté v oblasti strategie a politiky organizací	7,5	297,6	207,5	468,8	321,4
2522 Systémoví administrátoři, správci počítačových sítí	0,8	257,8	193,2	360,8	271,8
2612 Soudci a příbuzní pracovníci	0,6	226,5	191,3	285,4	233,2
2619 Specialisté v oblasti práva a příbuzných oblastech j.n.	1,7	282,6	202,7	419,0	301,0
2621 Specialisté archiváři,kurátoři a správci památkových objektů	0,6	219,8	174,6	324,3	236,9
2634 Psychologové	0,5	272,6	204,6	389,8	288,6
2635 Specialisté v sociální oblasti	0,4	241,4	178,7	353,3	250,9
2652 Hudebníci, zpěváci a skladatelé	0,8	266,2	225,7	350,1	282,2

Hodinový výdělek podle podskupin zaměstnání CZ-ISCO

podskupina zaměstnání/ zaměstnání CZ-ISCO	počet zaměstnanců přepočtený podle placených měsíců	medián hodinového výdělku	diferenciace hodinového výdělku		průměr hodinového výdělku
			1. decil	9. decil	
			Kč/hod	Kč/hod	
			tis. osob	Kč/hod	
Hl. m. Praha					
3112 Stavební technici	0,6	232,9	185,9	310,1	243,0
3118 Technici kartografové, zeměměřiči, pracovníci v příbuz. oborech	0,3	208,8	159,3	263,7	215,5
3119 Technici v ostatních průmyslových oborech	0,8	191,2	159,4	319,5	218,2
3211 Technici a asistenti pro obsluhu lékařských zařízení	0,4	298,3	228,9	448,0	319,8
3212 Odborní laboranti, laboratorní asistenti v obl. zdravotnictví	0,9	252,9	189,1	351,1	264,4
3221 Všeobecné sestry bez specializace	4,6	326,0	233,2	412,4	325,2
3222 Porodní asistentky bez specializace	0,2	325,4	245,5	387,6	323,4
3255 Odborní pracovníci v oblasti rehabilitace	0,3	247,3	180,8	309,5	247,6
3256 Praktické sestry	0,7	284,2	220,0	353,4	287,8
3257 Asistenti ochrany veřejného zdraví	0,1	293,5	201,6	364,2	289,7
3258 Zdravotničtí záchranáři	0,6	380,4	290,0	463,3	378,9
3313 Odborní pracovníci účetnictví, ekonomiky, personalistiky	2,9	235,0	184,4	343,6	254,2
3333 Odborní pracovníci úřadů práce a pracovních agentur	0,2	201,3	142,9	247,4	200,9
3339 Zprostředkovatelé služeb j.n.	0,4	216,5	174,1	327,1	238,8
3341 Vedoucí v oblasti administrativních agend	0,7	343,8	203,0	485,9	345,5
3342 Odborní administrativní pracovníci v právní oblasti	0,5	206,2	161,9	300,6	221,1
3343 Odborní pracovníci v administrativě a správě organizace	8,0	228,4	165,1	333,3	242,4
3352 Pracovníci veřejné správy v oblasti daní	2,3	258,1	204,2	349,5	271,3
3353 Pracovníci veřejné správy v oblasti sociálních, jiných dávek	1,9	167,3	116,7	236,8	173,0
3354 Pracovníci veřejné správy vydávající různá povolení	0,2	250,0	203,5	314,5	257,1
3355 Policejní inspektoři, komisaři a radové Policie ČR	9,9	309,1	246,0	398,0	319,3
3359 Pracovníci veřejné správy v oblasti státních regulací j.n.	0,5	261,6	175,2	360,1	265,6
3411 Odborní pracovníci v právní obl., bezpečnosti, příbuz. oborech	0,9	222,9	178,3	307,7	234,7
3412 Odborní pracovníci v sociální oblasti	0,8	246,9	187,5	312,9	251,3
3511 Technici provozu ICT, technici programátoři	0,4	225,0	169,6	323,4	240,9
3513 Technici počítačových sítí a systémů	0,3	250,0	188,3	343,6	260,8
4110 Všeobecní administrativní pracovníci	3,5	224,1	166,2	313,1	236,3
4120 Sekretáři (všeobecní)	0,6	222,1	167,1	293,5	228,2
4131 Pracovníci pro zpracování textů, písaři	0,5	185,5	145,2	232,1	186,4
4132 Pracovníci pro zadávání dat	0,1	189,2	150,2	257,0	199,0
4223 Operátoři telefonních panelů	0,1	145,9	119,1	220,0	156,2
4225 Pracovníci v informačních kancelářích	0,1	202,0	142,0	255,9	203,0
4226 Recepční (kr. recepčních v hotelích, ubytovacích zařízeních)	0,1	171,9	121,9	232,6	176,3
4229 Pracovníci informačních služeb j.n.	0,1	208,3	159,4	262,5	208,7
4311 Úředníci v oblasti účetnictví	0,4	234,8	186,8	318,4	247,5
4312 Úředníci v oblasti statistiky, finančnictví a pojišťovnictví	0,2	244,3	149,1	361,7	248,3
4313 Mzdoví účetní	0,1	255,9	192,7	358,1	271,1
4321 Úředníci ve skladech	0,1	185,1	148,5	242,3	190,5
4323 Pracovníci v dopravě a přepravě	0,2	258,7	192,4	295,5	249,7
4411 Knihovníci	0,9	194,0	149,6	271,0	206,5
4412 Pracovníci poštovního provozu (kromě úředníků na přepážkách)	0,1	189,4	136,6	288,5	203,4
4415 Pracovníci evidence dat a archivů	0,7	179,6	126,5	258,8	185,8
4416 Personální referenti	0,3	274,0	203,5	379,5	288,7
4419 Úředníci j.n.	2,1	240,8	181,4	332,7	252,0

Hodinový výdělek podle podskupin zaměstnání CZ-ISCO

podskupina zaměstnání/ zaměstnání CZ-ISCO	počet zaměstnanců přepočtený podle placených měsíců	medián hodinového výdělku	diferenciace hodinového výdělku		průměr hodinového výdělku
			1. decil	9. decil	
			Kč/hod	Kč/hod	
			tis. osob	Kč/hod	
Hl. m. Praha					
5120 Kuchaři (kromě šéfkuchařů), pomocní kuchaři	2,7	170,3	127,8	229,4	176,3
5151 Vedoucí provozu stravovacích, ubytovacích a dalších zařízení	0,9	199,0	127,6	323,1	216,0
5153 Správci objektů	1,0	180,6	127,8	280,7	195,7
5164 Chovatelé, ošetřovatelé zvířat v zařiz.pro chov,příbuz.prac.	0,2	194,1	153,4	256,7	199,1
5230 Pokladníci a prodavači vstupenek a jízdenek	0,2	202,9	154,6	270,0	205,8
5312 Asistenti pedagogů	2,1	215,5	154,0	296,1	221,2
5321 Ošetřovatelé a prac. sociálních služeb v obl. pobytové péče	1,3	247,5	192,7	311,9	253,1
5322 Ošetřovatelé a prac.soc.služeb v obl.ambul. služeb,dom. péče	0,4	220,7	179,2	292,6	229,8
5329 Pracovníci osobní péče ve zdravotní a sociální oblasti j.n.	2,7	212,7	157,2	280,7	218,4
5411 Příslušníci HZS ČR,hasiči ostatních jednotek požární ochrany	0,8	285,6	219,9	371,9	293,1
5412 Policisté	1,6	278,9	223,7	338,2	280,3
5414 Pracovníci ostrahy a bezpečnostních agentur	0,7	152,9	109,0	217,8	159,0
6113 Zahradníci a pěstitelé v zahradnických školkách	0,2	180,2	138,8	236,0	185,8
6210 Kvalifikovaní pracovníci v lesnictví a příbuzných oblastech	0,1	204,4	160,4	234,2	199,5
7112 Zedníci, kamnáři, dlaždiči a montéři suchých staveb	0,0	170,2	157,7	212,9	176,0
7119 Ostatní řemeslníci, kvalifikovaní prac.hl. stavební výroby	0,3	186,8	139,9	246,0	187,9
7126 Instalatéři,potrubaři,stavební zámečníci a stavební klempíři	0,1	176,2	151,0	232,4	186,4
7131 Malíři (vč.stavebních lakýrníků a natěračů), tapetáři	0,0	168,0	134,2	192,7	173,9
7222 Nástrojáři a příbuzní pracovníci	0,2	181,1	147,1	247,7	192,0
7231 Mechanici a opraváři motorových vozidel	0,1	180,2	158,5	217,3	185,0
7411 Stavební a provozní elektrikáři	0,1	203,9	169,9	269,4	211,2
7412 Elektromechanici	0,1	184,4	155,2	264,9	197,2
7531 Krejčí, kožešníci a kloboučníci	0,1	165,9	139,3	182,9	164,9
7533 Švadleny, šičky, vyšivači a pracovníci v příbuzných oborech	0,0	182,4	145,8	209,1	185,4
8157 Obsluha strojů v prádelnách a čistírnách	0,1	159,5	125,7	259,6	176,3
8182 Obsluha parních turbín, kotlů a příbuzných zařízení	0,2	173,6	114,2	248,2	179,8
8189 Obsluha stacionárních strojů a zařízení j.n.	0,0	197,4	155,2	247,4	196,2
8322 Řidiči osobních a malých dodávkových automobilů, taxikáři	0,6	205,9	151,2	258,4	207,0
8332 Řidiči nákladních automobilů, tahačů a speciálních vozidel	0,2	186,0	156,2	245,2	194,3
8344 Obsluha vysokozdvížných a jiných vozíků a skladníci	0,1	163,6	133,1	208,0	167,7
9112 Uklízeči a pomocníci v hotelích,admin.,průmysl.a j.objektech	3,3	134,6	101,6	197,5	144,6
9333 Pomocní manipulační pracovníci (kromě výroby)	0,2	153,4	124,3	204,4	159,8
9412 Pomocníci v kuchyni	0,2	140,0	112,3	196,5	148,1
9613 Uklízeči veřejných prostranství,čističi kanalizací	0,1	159,0	113,2	194,6	159,1
9622 Pomocní pracovníci údržby budov a souvisejících prostor	0,1	163,8	122,0	258,8	180,1



Dodatek

Technický popis šetření

Dodatek - Technický popis šetření

Technický popis šetření přibližuje metodické postupy používané při zpracování platové sféry Regionální statistiky ceny práce (RSCP-PLS). Popis je rozdělen do čtyř kapitol: koncepce šetření, vstupní údaje, nejdůležitější sledované ukazatele a definice vybraných pojmů.

1. Koncepce šetření

Kapitola popisuje základní soubor šetření a strukturu statistického souboru platové sféry RSCP-PLS.

1.1. Základní soubor

Základním souborem RSCP-PLS je soubor ekonomických subjektů, definovaný z účelovém registrem organizací RARIS informačního prezentačního systému ÚFIS spravovaným Ministerstvem financí. ÚFIS obsahuje informace z účetního a finančního výkaznictví organizačních složek státu, kapitol státního rozpočtu, státních příspěvkových organizací, státních fondů, územních samosprávných celků a jimi zřizovaných příspěvkových organizací v ČR (viz <http://wwwinfo.mfcr.cz/ufis/>). Ekonomické subjekty, které přísluší do platové sféry, odměňují platem podle § 109, odst. 3 zákona č. 262/2006 Sb., zákoníku práce, ve znění pozdějších předpisů. Statistické šetření RSCP pro platovou sféru využívá dat Informačního systému o platech, provozovaného Ministerstvem financí (viz www.mfcr.cz/isp).

1.2. Struktura souboru RSCP-PLS

Statistické šetření RSCP-PLS vychází v roce 2021 ze statistického souboru 13 505 ekonomických subjektů, které reprezentují 738 tisíc zaměstnanců (viz tabulka 1).

Soubor RSCP-PLS			
	RSCP-PLS Celkem	z toho RSCP-PLS – Hl. m. Praha	
		se sídlem v kraji	se sídlem mimo kraj
Počet ekonomických subjektů	13 505	962	16
Počet zaměstnanců	738 tis.	145 tis.	1 tis.

Tabulka 1

Z hlediska odvětvové skladby představují platovou sféru RSCP-PLS zejména tři odvětví národního hospodářství – odvětví veřejné správy, odvětví vzdělávání a odvětví zdravotní a sociální péče. Strukturu výběrového souboru RSCP-PLS z odvětvového hlediska ukazuje ve sledovaném kraji v roce 2021 tabulka 2.

Odvětvová skladba výběrového souboru RSCP-PLS – Hl. m. Praha

Kód CZ-NACE	Sekce	Počet ES	
		se sídlem v kraji	se sídlem mimo kraj
A	Zemědělství, lesnictví a rybníkářství	1	
B	Těžba a dobývání		
C	Zpracovatelský průmysl		
D	Výroba a rozvod elektřiny, plynu, tepla		
E	Zásobování vodou, činnosti související s odpady	1	
F	Stavebnictví		
G	Obchod, opravy motorových vozidel		
H	Doprava a skladování	7	
I	Ubytování, stravování a pohostinství	16	
J	Informační a komunikační činnosti		
K	Peněžnictví a pojišťovnictví		
L	Činnosti v oblasti nemovitostí	2	
M	Profesní, vědecké a technické činnosti	15	
N	Administrativní a podpůrné činnosti	3	
O	Veřejná správa, obrana, sociální zabezpečení	158	5
P	Vzdělávání	629	6
Q	Zdravotní a sociální péče	72	1
R	Kulturní, zábavní a rekreační činnosti	56	4
S	Ostatní činnosti	2	

Tabulka 2

2. Vstupní údaje

Kapitola popisuje specifika sběru dat pro šetření RSCP-PLS, nejdůležitější vstupní údaje, kvalitu údajů a používané klasifikace a číselníky.

2.1. Sběr dat

Vlastní sběr dat pro RSCP-PLS zabezpečuje Informační systém o platech. RSCP-PLS přebírá kompletní soubor platové sféry a provádí na něm specifické kontroly.

2.2. Nejdůležitější vstupní údaje

Šetření RSCP-PLS monitoruje s roční periodicitou úroveň a strukturu hrubého měsíčního platu, pracovní doby a hodinového výdělku zaměstnanců v platové sféře příslušného kraje. Nejdůležitější třídění podle osobních i podnikových charakteristik jsou obsažena v této publikaci a patří mezi ně pohlaví, věk, vzdělání a zaměstnání podle klasifikace CZ-ISCO.

Hrubý měsíční plat je součtem platu za práci, náhrad platu a odměn za pracovní pohotovost, které jsou přímo sbíranými položkami. Plat je definován v § 109, odst. 3 zákona č. 262/2006 Sb., zákoníku práce, ve znění pozdějších předpisů. Šetření RSCP-PLS sleduje i strukturu hrubého měsíčního platu, tj. odměny, příplatky a náhrady. Hrubý měsíční plat a jeho složky se vztahují k celému sledovanému období, které zahrnuje dobu od počátku roku do konce čtvrtletí, za které se šetření provádí.

Šetření RSCP-NS dále sleduje pracovní dobu zaměstnanců. Vstupní věta o zaměstnanci obsahuje odpracovanou dobu od počátku roku a z ní počet přesčasových hodin. Odpracovaná doba u zaměstnanců odměňovaných měsíčním platem nezahrnuje dobu svátků v jinak pracovních dnech. Věta dále obsahuje celkovou neodpracovanou dobu od počátku roku, z ní počet hodin nemoci a dovolené.

Hodinový výdělek je údaj zjišťovaný z průměrných hodinových výdělků definovaných v §§ 351-362 zákona č. 262/2006 Sb., zákoníku práce, ve znění pozdějších předpisů. Obvykle se jedná o podíl platu za práci a odpracované doby za poslední čtvrtletí sledovaného období. Hodinový výdělek je krátkodobým indikátorem výdělkové úrovně.

2.3. Kvalita údajů

Zjišťované charakteristiky podléhají nevýběrovým chybám, neboť se nejedná o výběrové šetření. Nevýběrové chyby bývají způsobeny především špatnou kvalitou dat (neúplné a chybné údaje) předávaných respondenty do Informačního systému o platu. Při zpracovávání údajů je jejich vliv snižován několikanásobnými kontrolními mechanismy a častými kontakty zpracovatele šetření s respondenty.

2.4. Klasifikace a číselníky

RSCP-PLS používá standardní statistické klasifikace a číselníky (podrobněji popsané na www.czso.cz). Použití platných statistických klasifikací závazné jak pro orgán vykonávající státní statistickou službu, tak pro zpravodajské jednotky, které poskytují údaje pro statistické zjišťování. RSCP-PLS používá následující klasifikace a číselníky:

CZ-ISCO

Klasifikace zaměstnání; vydáno sdělením ČSÚ č. 206/2010 Sb. ze dne 16. června 2010 o zavedení Klasifikace zaměstnání CZ-ISCO.

CZ-ICSE	Klasifikace postavení v zaměstnání; vydáno sdělením ČSÚ č. 494/2003 Sb. ze dne 18. prosince 2003 o vydání Klasifikace postavení v zaměstnání.
KKOV	Klasifikace kmenových oborů vzdělání; od 1. ledna 2009 převzalo MŠMT gesci za Klasifikaci kmenových oborů vzdělání (KKOV) jako resortní klasifikaci.
LAU 1	Číselník okresů; od 1. ledna 2008 je systém statistické klasifikace územních struktur v České republice rozdělen, v souladu se systémem Eurostatu, na dvě části: klasifikace CZ-NUTS a systém LAU (Local Administrative Units). Z hlediska statistiky mají LAU závazný charakter. Jednotky LAU 1 (dřívější NUTS 4) jsou v ČR tvořeny okresy. Územní jednotky na úrovni LAU 1 přebírají kódy od dřívějších jednotek NUTS 4. Proti NUTS 4 jsou v LAU 1 následující změny: <ul style="list-style-type: none"> - do kódů LAU 1 okresů krajů Vysočina a Jihomoravského se promítá změna kódů NUTS 3 těchto krajů, - Praha se na úrovni LAU 1 nečlení.
CZ-NACE	Klasifikace ekonomických činností (CZ-NACE); vydáno sdělením ČSÚ č. 244/2007 Sb. ze dne 18. září 2007 o zavedení Klasifikace ekonomických činností.
CZ-GEONOM	Klasifikace zemí; vydáno sdělením ČSÚ č. 487/2003 Sb. ze dne 18. prosince 2003 o vydání Klasifikace zemí. Poslední aktualizace byla provedena k 15. prosinci 2008 sdělením ČSÚ č. 429/2008 Sb. ze dne 26. listopadu 2008 o aktualizaci Klasifikace zemí a o ukončení zveřejňování aktualizací.

3. Nejdůležitější sledované ukazatele

Kapitola popisuje nejdůležitější sledované ukazatele, algoritmy jejich výpočtu a kritéria pro zahrnutí zaměstnanců do dalších výpočtů.

3.1. Hrubý měsíční plat (sestavy PLS-Mx)

Hrubý měsíční plat je v RSCP-PLS definován jako součet platu za práci, náhrad platu a odměny za pracovní pohotovost za sledované období. **Hrubý měsíční plat** za pracovní poměr zaměstnance se vypočte podle vzorce:

$$\text{HMP} = \frac{\text{PLAT} + \text{NAHRADY} + \text{POHOTOV}}{\text{MESPLAC}_{\text{prep}}}$$

kde:

HMP je hrubý měsíční plat zaměstnance,

PLAT	je plat za práci zaměstnance v kumulaci za sledované období (vstupní položka věty o zaměstnanci),
NAHRADY	jsou náhrady platu zaměstnance v kumulaci za sledované období (vstupní položka věty o zaměstnanci),
POHOTOV	je odměna za pracovní pohotovost zaměstnance v kumulaci za sledované období (vstupní položka věty o zaměstnanci),
MESPLAC_prep	je počet přepočtených placených měsíců zaměstnance, tj. počet měsíců, které zaměstnanec odpracoval, nebo za které pobíral náhrady platu (kromě náhrady za dobu dočasné pracovní neschopnosti).

Počet přepočtených placených měsíců MESPLAC_prep je roven počtu kalendářních měsíců (6 při 1. pololetí, 12 při celém roku) v případě, že zaměstnanec s plným pracovním úvazkem po celé sledované období pracoval, nebo pobíral náhrady platu (s výjimkou náhrady za dobu dočasné pracovní neschopnosti). Pokud byl zaměstnanec v evidenčním stavu kratší dobu než sledované období, bude jeho počet placených měsíců zkrácen poměrem počtu pracovních dnů v evidenčním stavu a ve sledovaném období. Měl-li zaměstnanec sjednán kratší pracovní úvazek, bude jeho počet placených měsíců zkrácen poměrem kratšího a plného úvazku. Podobně se počet placených měsíců zkrátí, pokud zaměstnanec měl tzv. neplacenou absenci (např. neplacené volno, nemoc, ošetřování člena rodiny).

Při výpočtu charakteristik hrubého měsíčního platu (např. medián, průměr) za určitou skupinu zaměstnanců vstupuje každý zaměstnanec do výpočtu s váhou odpovídající počtu jeho placených měsíců za sledované období (tzv. váha placené doby). Tedy zaměstnanec, který byl zaměstnán jen část období (nebo měl kratší úvazek, nebo byl nemocný) má menší vliv na výslednou charakteristiku. Vážený způsob výpočtu umožňuje korektní srovnání platové úrovně jednotlivých zaměstnání a srovnávání v čase.

Počet zaměstnanců přepočtený podle placených měsíců je vypočten jako podíl součtu přepočtených placených měsíců za určitou skupinu zaměstnanců a počtu kalendářních měsíců ve sledovaném období (6 při 1. pololetí, 12 při celém roku).

Měsíční placená doba vyjadřuje počet placených hodin – součet hodin odpracovaných a hodin s náhradou platu (vyjma náhrady za dobu dočasné pracovní neschopnosti) za plně placený měsíc. Výpočet je konzistentní s výpočtem hrubého měsíčního platu.

Kritéria pro zahrnutí zaměstnance do výpočtů výše uvedených ukazatelů jsou následující:

- přepočtený počet placených měsíců zaměstnance je alespoň jeden měsíc,
- stanovená týdenní pracovní doba na dané pracovní místo je alespoň 30 hodin (dle doporučení Eurostatu).

Počet zaměstnanců a hrubá měsíční mzda/plat podle RSCP jsou rozdílné od údajů **mzdové statistiky ČSÚ**. Prvním důvodem rozdílu je jiný způsob přepočtu zaměstnanců v RSCP. Počet zaměstnanců přepočtený podle placených měsíců (RSCP) na rozdíl od přepočteného počtu zaměstnanců uveřejňovaného ve mzdových šetřeních ČSÚ neobsahuje zaměstnance po dobu jejich neplacené absence (např. neplacené volno, nemoc, ošetřování člena rodiny), tj. po dobu, kdy zaměstnanci nedostávají náhrady, které jsou součástí hrubé mzdy. Menší počet zaměstnanců v RSCP pak znamená vyšší průměrnou hrubou měsíční mzdu/plat z šetření RSCP než u ČSÚ. Druhým důvodem rozdílu je skutečnost, že jsou z výpočtu vyloučeni zaměstnanci, kteří nesplňují výše uvedená kritéria pro zahrnutí zaměstnance do výpočtů. Koncept výpočtu hrubé měsíční mzdy/platu podle RSCP, který se používá mj. ve výdělkových šetřeních Eurostatu (viz šetření Structure of Earnings Survey), umožňuje provádět přesnější srovnání mezd/platů jednotlivých skupin zaměstnanců (a zejména jednotlivých zaměstnání) bez ovlivnění neplacenou absencí.

3.2. Měsíční odpracovaná a neodpracovaná doba (sestavy MZS-Tx)

Měsíční odpracovaná doba zaměstnance se vypočte podle vzorce:

$$\text{ODPRACD}_{\text{mes}} = \frac{\text{ODPRACD}}{\text{MESEVID}_{\text{prep}}}$$

kde :

- ODPRACD_{mes} je měsíční odpracovaná doba zaměstnance,
- ODPRACD je odpracovaná doba zaměstnance v kumulaci za sledované období (vstupní položka věty o zaměstnanci),
- MESEVID_{prep} je počet přepočtených evidenčních měsíců zaměstnance, tj. počet měsíců, odpovídajících délce pracovního úvazku a délce pracovního poměru ve sledovaném období.

Počet přepočtených evidenčních měsíců MESEVID_{prep} je roven počtu kalendářních měsíců v případě, že zaměstnanec s plným pracovním úvazkem byl po celé sledované období v pracovním poměru a nebyl na mateřské či rodičovské dovolené. Pokud byl zaměstnanec v evidenčním stavu kratší dobu než sledované období, bude jeho počet evidenčních měsíců zkrácen poměrem počtu pracovních dnů v evidenčním stavu a ve sledovaném období. Měl-li zaměstnanec sjednán kratší pracovní úvazek, bude jeho počet evidenčních měsíců zkrácen poměrem kratšího a plného úvazku.

Průměrná měsíční odpracovaná doba za určitou skupinu zaměstnanců je vypočtena jako vážená charakteristika, v níž má měsíční odpracovaná doba každého zaměstnance váhu odpovídající počtu jeho evidenčních měsíců ve sledovaném období (tzv. váha evidenční doby). Tedy zaměstnanec, který byl zaměstnán jen po část období (nebo měl kratší úvazek) má menší vliv na výsledný

průměr. Vážený způsob výpočtu umožňuje korektní srovnání průměrné odpracované doby podle jednotlivých zaměstnání a v jednotlivých letech.

Obdobně jako odpracovaná doba se počítají měsíční neodpracovaná doba a průměrné měsíční údaje o přesčasu, dovolené a nemoci.

Počet zaměstnanců přepočtený podle evidenčních měsíců je vypočten jako podíl součtu přepočtených evidenčních měsíců za určitou skupinu zaměstnanců a počtu kalendářních měsíců ve sledovaném období (6 při 1. pololetí, 12 při celém roku).

Kritéria pro zahrnutí zaměstnance do výpočtů výše uvedených ukazatelů jsou stejná jako u platových sestav:

- přepočtený počet placených měsíců zaměstnance je alespoň jeden měsíc,
- stanovená týdenní pracovní doba na dané pracovní místo je alespoň 30 hodin (dle doporučení Eurostatu).

3.3. Hodinový výdělek (sestavy MZS-Vx)

Hodinový výdělek je přímo zjišťovaná veličina. Do výpočtu charakteristik hodinového výdělku jsou zařazeni zaměstnanci, kteří byli v evidenčním stavu v posledním dnu sledovaného období.

4. Definice vybraných pojmů

Ekonomický subjekt	Ekonomický subjekt je právnický subjekt nebo fyzická osoba s postavením podnikatele, zapsaná do registru ekonomických subjektů ČSÚ. Každému ekonomickému subjektu se přiděluje identifikační číslo (IČO).
Organizační jednotka	Z hlediska výdělkové statistiky RSCP se dělí ekonomické subjekty na organizační jednotky podle okresu, ve kterém jednotky působí. Organizační jednotku tvoří všechny útvary ekonomického subjektu, které působí ve stejném okrese.
Zpravodajská jednotka	Zpravodajskou jednotkou je právnická osoba, organizační složka státu nebo fyzická osoba, od níž se požaduje poskytnutí údajů ve statistickém zjišťování podle zákona č. 89/1995 Sb., o státní statistické službě ve znění pozdějších předpisů.
Sledované období	Sledované období je období od začátku roku do konce čtvrtletí, ve kterém se statistické zjišťování provádí.
Mzdová sféra	Do mzdové sféry patří subjekty, které odměňují mzdou podle § 109, odst. 2 zákona č. 262/2006 Sb., zákoníku práce, ve znění pozdějších předpisů.
Platová sféra	Do platové sféry patří subjekty, které odměňují platem podle § 109, odst. 3 zákona č. 262/2006 Sb., zákoníku práce, ve znění pozdějších předpisů.
Soubor RSCP-PLS	Souborem RSCP platové sféry je soubor ekonomických subjektů definovaný v ÚFIS registrem organizací RARIS (viz http://www.info.mfcr.cz/ufis/).