



Regionální statistika ceny práce

rok **2011**

Platová sféra

Hl. m. Praha

Revidované výsledky ke dni 26. 3. 2013

Copyright - MPSV ČR

Publikace ani její část nesmí být kopírována, rozšiřována a zařazována do informačních systémů v jakékoliv formě (elektronické, mechanické, optické, magnetické aj.) bez písemného souhlasu

Ministerstva práce a sociálních věcí

Zpracovatel: TREXIMA, spol. s r.o., tř. T. Bati 299, 764 21 Zlín - Louky

O b s a h :

Úvod	7
-------------------	---

Výsledková část - platová sféra

Základní metodické přístupy	11
Popis publikovaných tabulek	12

Hrubý měsíční plat

PLS-M0	Základní informace o hrubém měsíčním platu	13
PLS-M1	Hrubý měsíční plat podle pohlaví a věku.....	14
PLS-M2	Hrubý měsíční plat podle vzdělání	14
PLS-M7	Hrubý měsíční plat podle hlavních tříd a tříd zaměstnání CZ-ISCO.....	16
PLS-M8	Hrubý měsíční plat podle podskupin a kategorií zaměstnání CZ-ISCO.....	20

Měsíční odpracovaná a neodpracovaná doba

PLS-T0	Základní informace o měsíční odpracované a neodpracované době.....	26
PLS-T8	Měsíční odpracovaná a neodpracovaná doba podle podskupin a kategorií zaměstnání CZ-ISCO.....	27

Hodinový výdělek

PLS-V0	Základní informace o hodinovém výdělku	30
PLS-V1	Hodinový výdělek podle pohlaví a věku.....	31
PLS-V8	Hodinový výdělek podle podskupin a kategorií zaměstnání CZ-ISCO.....	32

Dodatek - Technický popis šetření

1. Koncepce šetření	37
1.1 Základní soubor	37
1.3 Struktura souboru RSCP-PLS	37
2. Vstupní údaje	38
2.1 Sběr dat	38
2.2 Nejdůležitější vstupní údaje	39
2.3 Kvalita údajů	39
2.4 Klasifikace a číselníky	39
3. Nejdůležitější sledované ukazatele	40
3.1 Hrubý měsíční plat	40
3.2 Měsíční odpracovaná a neodpracovaná doba	42
3.3 Hodinový výdělek	43
4. Definice vybraných pojmů	44



Úvod

Úvod

Regionální statistika ceny práce (RSCP) je systém pravidelného monitorování výdělkové úrovně a pracovní doby zaměstnanců v jednotlivých krajích České republiky formou statistického šetření. Sledovanými ukazateli výdělkové úrovně jsou hrubá měsíční mzda (plat) a hodinový výdělek. Šetření je obsahově harmonizováno se strukturálním šetřením EU „Structure of Earnings Survey“, viz nařízení Komise (ES) č. 1916/2000 ve znění pozdějších předpisů. Gestorem šetření je Ministerstvo práce a sociálních věcí (MPSV). K průběhu šetření a k výstupům RSCP se vyjadřuje komise složená ze zástupců MPSV, Českého statistického úřadu (ČSÚ), Ministerstva financí, České národní banky, Českomoravské konfederace odborových svazů, Svazu průmyslu a dopravy ČR, CERGE-EI, VŠE v Praze a dalších institucí. Zpracovatelem RSCP je TREXIMA, spol. s r.o. (www.trexima.cz).

Šetření RSCP sleduje výdělky ve mzdové i platové sféře. Ve mzdové sféře je zjišťování prováděno pod názvem „Čtvrtletní šetření o průměrném výdělku“ a je zařazeno do programu statistických zjišťování vyhlášených ČSÚ ve sbírce zákonů pro příslušný kalendářní rok (viz příloha č. 2 Vyhlášky č. 306/2010 Sb., částka 112, kterou se stanoví Program statistických zjišťování na rok 2011) a pro vybrané ekonomické subjekty je povinné. Zdrojem dat pro platovou sféru je Informační systém o platech, který je spravován Ministerstvem financí a je realizován s pololetní periodou.

Publikace RSCP jsou pro jednotlivé kraje vydávány od roku 2011 jednou ročně, a to samostatně za mzdovou a platovou sféru. Publikace RSCP obsahují údaje o mzdách (platech), pracovní době a hodinovém výdělku v podrobných klasifikacích, zejména podle jednotlivých zaměstnání.

Souhrnné výsledky šetření za Českou republiku obsahuje Informační systém o průměrném výdělku (ISPV).

Výsledkové publikace RSCP ve formátu Excel a ve formátu PDF jsou k dispozici na internetových stránkách MPSV (www.mpsv.cz) v sekci *Příjmy a životní úroveň*. Regionální statistika je zveřejňována na stránkách <http://portal.mpsv.cz/> v sekci *Zaměstnanost* v podsekci *Statistiky* pod odkazem *Statistika výdělků*. Všechny výsledkové publikace a aktuální studie a analýzy z oblasti odměňování nabízí portál www.ispv.cz. Ten zároveň slouží jako podpora respondentům RSCP, kteří zde naleznou všechny potřebné informace a podpůrné nástroje pro zasílání dat.

Ministerstvo práce a sociálních věcí děkuje všem respondentům šetření za přípravu vstupních dat pro šetření. Svědomitý přístup respondentů a dodržování termínů pro předání dat umožňují pravidelně uveřejňovat tuto publikaci.



Výsledková část

Platová sféra

Výsledková část - platová sféra

Základní metodické přístupy

Tato publikace přináší charakteristiky hrubého měsíčního platu, pracovní doby a hodinového výdělku získané za platovou sféru v rámci šetření RSCP (RSCP-PLS). V RSCP se zařazují do platové sféry ekonomické subjekty, které odměňují platem podle § 109 odst. 3 zákona č. 262/2006 Sb., zákoníku práce, ve znění pozdějších předpisů. Zdrojem dat je Informační systém o platech, který je spravován Ministerstvem financí a je realizován s pololetní periodou.

Primárním výsledkem RSCP jsou statistiky platové úrovně jednotlivých zaměstnání (od roku 2011 v klasifikaci CZ-ISCO) v jednotlivých krajích České republiky, dále statistiky platů, pracovní doby a hodinových výdělků v členění podle charakteristik zaměstnance i zaměstnavatele.

Vedle podnikového výkaznictví ČSÚ je RSCP dalším zdrojem informací o mzdách a platech v České republice. Výkaznictví ČSÚ sbírá údaje o evidenčním počtu zaměstnanců a vyplacených mzdách za ekonomický subjekt a publikuje průměrné mzdy v členění podle podnikových charakteristik. Jeho účelem je makroekonomický pohled na jednotlivá odvětví ekonomiky v rámci dlouhé časové řady. Naproti tomu údaje z RSCP slouží primárně k porovnávání mzdové úrovně jednotlivých skupin zaměstnanců – při znalosti mzdové diferenciaci, mzdových složek, pracovní doby – mezi sebou v podrobné klasifikaci zaměstnání CZ-ISCO a v různých krajích. Navíc umožňuje standardizované srovnání mezi jednotlivými zeměmi EU. Při srovnávání výsledků průměrných mezd ČSÚ a RSCP je třeba vzít v úvahu rozdílnou definici mzdové sféry podle RSCP a podnikatelské sféry podle ČSÚ a rozdílný způsob přepočtu zaměstnanců (na plné úvazky podle ČSÚ a na plnou placenou dobu podle RSCP).

Popis publikovaných tabulek

Tabulky v publikaci jsou rozděleny podle sledovaných ukazatelů do tří základních okruhů. Charakteristiky hrubého měsíčního platu, struktura platu a průměrná placená doba jsou v tabulkách s označením MZS-Mx, charakteristiky měsíční odpracované a neodpracované doby v tabulkách s označením MZS-Tx a charakteristiky hodinového výdělku v tabulkách s označením MZS-Vx.

Tabulky typu Mx obsahují údaj o počtu zaměstnanců přepočteném podle placených měsíců (podrobnější vysvětlení v kapitole 3.1 Technického dodatku), dále nejvýznamnější charakteristiky platové diferenciací (viz tabulka níže), průměrný plat a jeho složení (podíl odměn, příplatků a náhrad) a odpovídající měsíční placenou dobu.

Tabulky typu Tx obsahují údaj o počtu zaměstnanců přepočteném podle evidenčních měsíců (podrobnější vysvětlení v kapitole 3.2 Technického dodatku), dále průměrnou měsíční pracovní dobu s výší přesčasu a neodpracovanou dobu s dobou dovolené a nemoci.

Tabulky typu Vx obsahují údaj o počtu zaměstnanců přepočteném podle placených měsíců a nejvýznamnější charakteristiky diferenciací hodinového výdělku.

Statistické charakteristiky používané ve výsledkových tabulkách:

1. decil	První decil je hodnota, pod kterou leží 10 % nejnižších hodnot sledovaného znaku.
1. kvartil	První kvartil je hodnota, pod kterou leží 25 % nejnižších hodnot sledovaného znaku.
Medián	Medián je hodnota uprostřed vzestupně uspořádané řady hodnot sledovaného znaku, polovina hodnot je nižší než medián a druhá polovina je vyšší než medián.
3. kvartil	Třetí kvartil je hodnota, nad kterou leží 25 % nejvyšších hodnot sledovaného znaku.
9. decil	Devátý decil je hodnota, nad kterou leží 10 % nejvyšších hodnot sledovaného znaku.
Průměr	Průměr je počítán jako vážený (případně nevážený) aritmetický průměr sledovaného znaku.

Ostatní symboly používané ve výsledkových tabulkách:

"Neuvedeno"	Symbol "Neuvedeno" označuje kategorii zaměstnanců, u které nebyl uveden kód příslušného třídícího znaku.
"*"	Symbol "*" označuje nezveřejnitelný údaj z důvodu malého (méně než 50 zaměstnanců) či nereprezentativního vzorku zaměstnanců.

Základní informace o hrubém měsíčním platu

Hl. m. Praha

Medián hrubého měsíčního platu 27 391 Kč/měs

Index mediánu hrubého měsíčního platu vůči roku 2010 100,4 %

Diferenciace

1. decil	- 10 % hrubých měsíčních platů menších než	17 449 Kč/měs
1. kvartil	- 25 % hrubých měsíčních platů menších než	21 872 Kč/měs
Medián	- 50 % hrubých měsíčních platů menších než	27 391 Kč/měs
3. kvartil	- 25 % hrubých měsíčních platů větších než	34 557 Kč/měs
9. decil	- 10 % hrubých měsíčních platů větších než	44 008 Kč/měs

Průměr hrubého měsíčního platu 29 911 Kč/měs

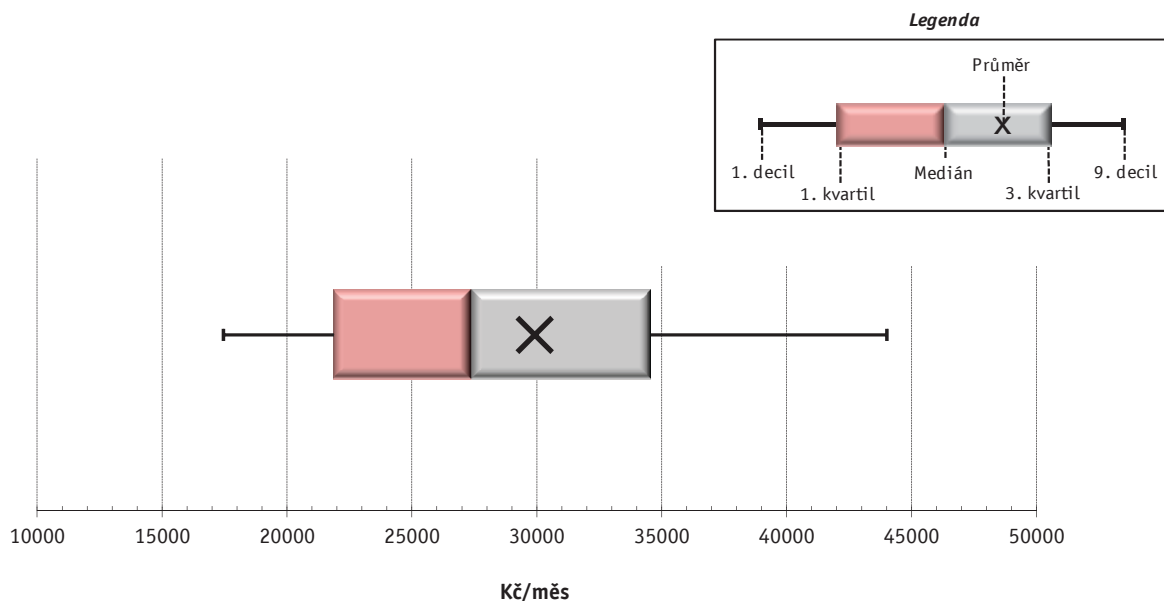
Podíl zaměstnanců s podprůměrným hrubým měsíčním platem 60,5 %

Vybrané složky hrubého měsíčního platu

Odměny	8,3 %
Příplatky	19,0 %
Náhrady	10,9 %

Průměrná placená doba 174,9 hod/měs

Počet zaměstnanců (přepočtený podle placených měsíců) 120,1 tis. osob



Revidované výsledky ke dni 26. 3. 2013

Hrubý měsíční plat podle pohlaví a věku

		Hl. m. Praha	
Pohlaví/ Věková skupina	Počet zaměstnanců přepočtený podle placených měsíců	Hrubý měsíční plat	
		Medián	Meziroční index
	tis. osob	Kč/měs	%
CELKEM - platová sféra	120,1	27 391	100,4
do 20 let	0,0	14 020	103,0
20 - 29 let	16,1	23 843	101,7
30 - 39 let	28,2	28 131	99,4
40 - 49 let	29,6	27 995	100,8
50 - 59 let	33,7	28 217	100,8
60 a více let	12,5	28 417	100,4
MUŽI	46,2	30 282	97,2
do 20 let	0,0	15 554	110,9
20 - 29 let	6,5	24 272	97,9
30 - 39 let	13,7	30 706	96,0
40 - 49 let	10,0	33 622	94,8
50 - 59 let	10,3	32 176	97,1
60 a více let	5,6	30 483	99,5
ŽENY	73,9	25 993	102,1
do 20 let	0,0	13 325	98,6
20 - 29 let	9,6	23 557	104,2
30 - 39 let	14,4	25 613	102,6
40 - 49 let	19,6	25 994	102,4
50 - 59 let	23,4	27 089	102,1
60 a více let	6,8	27 044	100,7

Revidované výsledky ke dni 26. 3. 2013

Hrubý měsíční plat podle vzdělání

		Hl. m. Praha		
Stupeň dosaženého vzdělání (KKOV)	Počet zaměstnanců přepočtený podle placených měsíců	Hrubý měsíční plat		
		Medián	Meziroční index	
	tis. osob	Kč/měs	%	
Základní a nedokončené	A-C	3,5	15 826	102,1
Střední bez maturity	D,E,H,J	12,2	18 600	98,2
Střední s maturitou	K-M	47,9	25 902	98,9
Vyšší odborné a bakalářské	N,R	10,0	28 971	98,7
Vysokoškolské	T,V	41,4	33 383	99,4
Neuvedeno		5,1	25 451	123,0
CELKEM - platová sféra		120,1	27 391	100,4

Hrubý měsíční plat podle pohlaví a věku

Hl. m. Praha

Diferenciace hrubého měsíčního platu				Hrubý měsíční plat				Placená doba
1. decil	1. kvartil	3. kvartil	9. decil	Průměr	z toho			
Kč/měs	Kč/měs	Kč/měs	Kč/měs		Odměny	Příplatky	Náhrady	
				Kč/měs	%	%	%	hod/měs
17 449	21 872	34 557	44 008	29 911	8,3	19,0	10,9	174,9
10 826	12 089	16 341	18 986	14 879	6,1	9,9	7,3	176,5
16 394	19 899	28 190	32 988	24 626	7,5	18,3	10,8	174,4
17 861	22 455	35 025	43 626	30 163	8,7	20,9	10,9	175,6
17 890	22 326	35 708	45 535	30 839	8,5	19,6	10,8	175,0
17 915	22 473	35 685	45 953	30 942	8,2	17,8	10,9	174,5
16 642	21 747	37 152	47 929	31 236	8,3	17,2	10,9	175,0
19 637	23 987	38 821	50 122	33 622	8,3	22,5	10,5	175,4
11 238	13 659	18 497	20 184	15 585	4,0	15,5	7,6	177,5
17 448	20 940	28 207	32 643	25 099	6,1	21,0	10,8	173,3
20 653	24 972	37 868	47 300	33 252	8,4	23,9	10,5	175,9
21 338	26 607	42 197	55 079	37 162	8,5	24,3	10,1	175,8
20 156	24 985	41 342	54 641	35 866	8,6	21,3	10,4	175,3
17 915	22 918	40 732	53 044	34 097	8,7	19,2	10,7	175,7
16 321	20 711	32 037	39 827	27 593	8,4	16,3	11,2	174,6
10 494	11 675	15 250	17 507	14 455	7,4	6,3	7,2	175,9
15 897	19 080	28 181	33 249	24 303	8,5	16,4	10,8	175,1
16 139	20 183	32 137	39 400	27 232	8,9	17,5	11,4	175,2
16 790	20 873	31 889	39 720	27 634	8,6	16,3	11,3	174,6
16 807	21 626	33 125	41 620	28 770	8,1	15,8	11,2	174,2
15 258	20 910	33 948	43 728	28 871	7,8	15,3	11,1	174,5

Hrubý měsíční plat podle vzdělání

Hl. m. Praha

Diferenciace hrubého měsíčního platu				Hrubý měsíční plat				Placená doba
1. decil	1. kvartil	3. kvartil	9. decil	Průměr	z toho			
Kč/měs	Kč/měs	Kč/měs	Kč/měs		Odměny	Příplatky	Náhrady	
				Kč/měs	%	%	%	hod/měs
11 562	12 859	19 454	23 044	16 639	5,6	13,6	10,0	176,2
12 725	15 265	22 365	26 661	19 461	6,6	16,1	9,7	176,7
18 285	21 565	31 274	36 896	26 983	6,9	18,6	10,7	174,3
20 129	23 875	35 245	42 198	30 353	6,7	19,9	12,3	174,1
23 732	27 390	42 800	56 786	37 731	10,3	20,0	10,8	175,4
17 689	21 060	30 684	40 739	27 238	7,0	16,4	12,6	173,0
17 449	21 872	34 557	44 008	29 911	8,3	19,0	10,9	174,9

Revidované výsledky ke dni 26. 3. 2013

Hrubý měsíční plat podle hlavních tříd a tříd zaměstnání CZ-ISCO

		Hl. m. Praha	
Hlavní třída / Třída zaměstnání CZ-ISCO	Počet zaměstnanců přepočtený podle placených měsíců	Hrubý měsíční plat	
		tis. osob	Medián Kč/měs
D Manuální pracovníci	13,9	17 076	
T Nemanuální pracovníci	106,2	28 588	
1 Řídící pracovníci	6,9	44 460	
11 Nejvyšší státní úředníci, nejvyšší představitelé společností	1,7	51 021	
12 Řídící prac.správy podniku, obchod., admin. a pod. činností	1,4	51 137	
13 Řídící pracovníci výroby, IT, vzdělávání a příbuzných oborů	3,5	41 304	
14 Řídící prac.ubyt.,strav.služeb,obchodu,ost.řídící pracovníci	0,2	30 829	
2 Specialisté	40,3	29 160	
21 Specialisté v oblasti vědy a techniky	3,7	31 399	
22 Specialisté v oblasti zdravotnictví	8,3	36 728	
23 Specialisté v oblasti výchovy a vzdělávání	13,5	25 918	
24 Specialisté v obchodní sféře a veřejné správě	8,2	33 242	
25 Specialisté v oblasti ICT	1,5	30 380	
26 Specialisté obl. právní, sociální, kulturní a příbuz.oblastí	5,2	25 281	
3 Techničtí a odborní pracovníci	41,5	27 969	
31 Techničtí a odborní pracovníci v oblasti vědy a techniky	2,5	24 264	
32 Odborní pracovníci v oblasti zdravotnictví	7,4	28 431	
33 Odborní pracovníci v obchodní sféře a veřejné správě	28,4	28 595	
34 Odborní pracovníci v obl.práva,kultury,sportu,příbuz.oborech	2,2	25 519	
35 Technici v oblasti ICT	1,0	23 947	
4 Úředníci	9,2	23 977	
41 Všeobecní admin.pracovníci,sekretáři,pracovníci zadávání dat	3,4	22 736	
42 Pracovníci informačních služeb,na přepážkách,v příb.oborech	0,4	21 562	
43 Úředníci pro zpracování číselných údajů a v logistice	1,9	20 501	
44 Ostatní úředníci	3,5	27 957	

Hrubý měsíční plat podle hlavních tříd a tříd zaměstnání CZ-ISCO

Hl. m. Praha

Diferenciace hrubého měsíčního platu				Hrubý měsíční plat				Placená doba
1. decil	1. kvartil	3. kvartil	9. decil	Průměr	z toho			
Kč/měs	Kč/měs	Kč/měs	Kč/měs		Odměny	Příplatky	Náhrady	
				Kč/měs	%	%	%	hod/měs
11 999	13 852	20 771	24 973	18 007	6,3	15,2	9,7	176,9
19 755	23 502	35 738	45 299	31 466	8,5	19,2	11,0	174,7
27 014	34 316	58 349	75 599	49 206	14,8	27,5	11,1	174,2
25 888	33 855	69 514	92 435	56 175	16,2	29,3	10,3	175,3
32 868	40 385	66 387	81 745	55 467	18,4	30,2	10,2	173,3
26 668	33 406	50 928	63 151	44 018	12,3	25,0	12,0	174,1
21 946	25 098	44 456	58 019	36 104	11,3	25,3	10,9	174,1
20 564	24 421	36 272	46 710	32 338	9,0	16,1	11,4	175,8
22 793	26 492	37 479	44 858	33 083	9,5	17,6	10,6	174,5
25 386	29 704	49 009	68 687	42 551	8,4	20,2	9,8	182,9
19 173	22 400	28 979	32 259	26 016	7,2	9,3	15,2	173,9
22 754	27 608	39 825	48 559	34 959	11,8	19,0	10,1	173,5
22 070	25 716	36 247	42 137	31 591	9,3	18,9	10,3	174,2
18 714	21 304	31 861	40 500	27 885	8,4	14,8	10,3	173,8
20 037	23 300	34 180	40 902	29 518	6,4	18,7	11,5	173,1
18 771	20 630	28 851	33 625	25 490	7,1	17,5	9,9	173,8
21 748	24 803	32 747	37 171	29 166	5,0	18,5	10,2	178,0
20 304	23 506	35 541	42 491	30 317	6,5	18,9	12,1	171,7
17 236	19 995	31 221	38 461	26 822	9,8	17,0	10,0	173,9
18 138	20 918	28 524	34 287	25 397	8,0	18,7	10,0	174,8
15 995	19 204	30 112	36 854	25 535	10,3	15,2	10,5	174,7
15 265	18 244	28 542	34 962	24 371	10,6	15,4	10,1	174,6
14 135	16 664	25 526	28 424	21 831	8,5	17,9	10,0	175,8
15 524	17 825	24 285	29 836	21 815	6,7	12,8	11,3	174,5
18 321	22 863	34 073	40 812	29 135	11,7	15,7	10,4	174,7

Revidované výsledky ke dni 26. 3. 2013

Hrubý měsíční plat podle hlavních tříd a tříd zaměstnání CZ-ISCO

Hlavní třída / Třída zaměstnání CZ-ISCO	Hl. m. Praha	
	Počet zaměstnanců přepočtený podle placených měsíců	Hrubý měsíční plat
	tis. osob	Medián Kč/měs
5 Pracovníci ve službách a prodeji	12,3	19 740
51 Pracovníci v oblasti osobních služeb	4,4	16 413
52 Pracovníci v oblasti prodeje	0,3	18 352
53 Pracovníci osob.péče ve vzdělávání,zdravotnictví,příbuz.obl.	3,6	18 880
54 Pracovníci v oblasti ochrany a ostrahy	4,0	27 377
6 Kvalifikovaní pracovníci v zemědělství,lesnictví a rybářství	0,2	18 439
61 Kvalifikovaní pracovníci v zemědělství	0,2	18 439
62 Kvalifikovaní pracovníci v lesnictví, rybářství a myslivosti	0,0	*
63 Farmáři, rybáři, lovci a sběrači samozásobitelé		
7 Řemeslníci a opraváři	1,6	19 931
71 Řemeslníci,kvalif.pracovníci na stavbách(kromě elektrikářů)	0,6	19 445
72 Kovodělníci,strojírenští dělníci,pracovníci v příb.oborech	0,3	21 153
73 Pracovníci v obl.uměleckých a tradičních řemesel, polygrafie	0,1	20 133
74 Pracovníci v oboru elektroniky a elektrotechniky	0,3	21 805
75 Zpracovatelé potravin,dřeva,textilu,pracovníci příbuz.oborů	0,3	18 722
8 Obsluha strojů a zařízení, montéři	1,4	21 961
81 Obsluha stacionárních strojů a zařízení	0,3	18 822
82 Montážní dělníci výrobků a zařízení		
83 Řidiči a obsluha pojízdných zařízení	1,1	22 673
9 Pomocní a nekvalifikovaní pracovníci	3,3	12 719
91 Uklízeči a pomocníci	2,6	12 383
92 Pomocní pracovníci v zemědělství, lesnictví a rybářství	0,1	16 803
93 Pomocní pracovníci těžby,staveb.,výroby,dopravy a příb.ob.	0,3	15 543
94 Pomocní pracovníci při přípravě jídla	0,1	12 990
95 Pracovníci pouličního prodeje a poskytování služeb		
96 Pracovníci s odpady a ostatní pomocní pracovníci	0,2	15 200
CELKEM - platová sféra ČR	120,1	27 391

Hrubý měsíční plat podle hlavních tříd a tříd zaměstnání CZ-ISCO

Hl. m. Praha

Diferenciace hrubého měsíčního platu				Hrubý měsíční plat				Placená doba
1. decil	1. kvartil	3. kvartil	9. decil	Průměr	z toho			
Kč/měs	Kč/měs	Kč/měs	Kč/měs		Odměny	Příplatky	Náhrady	
				Kč/měs	%	%	%	hod/měs
13 753	16 066	25 402	31 008	21 404	6,4	20,2	10,5	173,1
12 693	14 169	20 166	23 723	17 606	8,5	11,8	9,6	174,8
14 841	16 213	21 961	24 871	19 327	7,2	15,9	9,7	175,0
15 389	16 851	21 518	24 497	19 525	4,5	18,1	10,3	176,1
16 506	22 845	31 509	37 180	27 427	6,1	27,7	11,3	168,6
14 387	16 250	21 552	24 765	19 157	9,8	16,6	9,7	177,7
14 387	16 250	21 558	24 765	19 166	9,9	16,6	9,8	177,8
*	*	*	*	*	*	*	*	*
15 643	17 636	22 815	26 159	20 537	4,8	17,9	9,7	179,9
15 550	17 283	21 595	24 468	19 873	5,3	17,8	9,6	180,9
16 654	18 584	23 648	25 965	21 376	4,8	19,2	10,3	179,0
16 041	17 425	23 395	27 204	20 796	5,2	14,7	9,5	176,1
17 298	19 204	25 385	30 281	22 750	4,2	21,1	9,5	182,3
14 633	16 011	20 691	22 655	18 641	4,3	14,3	9,5	178,7
16 074	18 767	26 100	30 415	22 866	7,4	21,6	8,8	186,5
13 795	15 404	22 263	25 853	19 308	5,1	21,0	9,4	175,8
17 263	19 400	26 809	30 981	23 709	7,8	21,7	8,7	189,0
10 734	11 631	14 773	17 440	13 485	6,0	9,5	9,7	175,4
10 680	11 478	13 866	16 020	12 965	6,1	8,0	9,6	174,5
14 851	15 747	17 724	20 113	17 019	10,2	14,0	12,2	188,3
11 306	13 256	18 207	20 723	15 907	4,5	16,1	9,4	180,0
11 514	12 080	16 231	17 515	13 878	5,9	10,7	9,7	175,4
10 816	12 604	17 272	20 100	15 463	5,1	13,4	9,5	176,3
17 449	21 872	34 557	44 008	29 911	8,3	19,0	10,9	174,9

Revidované výsledky ke dni 26. 3. 2013

Hrubý měsíční plat podle podskupin zaměstnání CZ-ISCO

Hl. m. Praha

Podskupina zaměstnání / Kategorie zaměstnání CZ-ISCO	Počet zaměstnanců přepočtený podle placených měsíců	Hrubý měsíční plat
		Medián
	tis. osob	Kč/měs
0310 Ostatní zaměstnanci v ozbrojených silách	1,3	26 634
1112 Nejvyšší státní úředníci	1,5	50 609
1120 Nejvyšší představitelé společností (kromě polit.,zájm.org.)	0,2	52 635
1211 Řídící pracovníci v oblasti financí (kr.fin.,pojišť.slужeb)	0,3	51 471
1212 Řídící pracovníci v oblasti lidských zdrojů	0,1	53 365
1213 Řídící pracovníci v oblasti strategie a politiky organizací	0,2	61 887
1219 Ostatní řídicí pracovníci správy podniku a pod. činností	0,6	50 166
1223 Řídící pracovníci v oblasti výzkumu a vývoje	0,1	39 623
1311 Řídící pracovníci v zemědělství, lesnictví a příb. oborech	0,3	49 966
1324 Řídící pracovníci v dopravě, logistice a příbuzných oborech	0,2	44 046
1330 Řídící pracovníci v oblasti ICT	0,2	43 895
1341 Řídící pracovníci v oblasti péče o děti	0,3	34 690
1342 Řídící pracovníci v oblasti zdravotnictví	0,3	51 481
1344 Řídící pracovníci v sociální oblasti (kromě péče o seniory)	0,3	35 949
1345 Řídící pracovníci v oblasti vzdělávání	0,8	43 269
1349 Řídící pracovníci knihoven, muzeí, práva a bezpečnosti	1,1	39 491
1431 Řídící pracovníci kultury, vydavatelství, sportu, zábavy	0,1	28 751
2131 Biologové, botanici, zoologové a příbuzní specialisté	0,5	30 370
2132 Specialisté v zemědělství, lesnictví, rybářství a vod.hosp.	0,4	29 631
2133 Specialisté ochrany životního prostředí (kr.prům.ekologie)	0,6	29 828
2211 Praktičtí lékaři	0,3	33 625
2212 Lékaři specialisté	3,1	52 766
2221 Všeobecné sestry se specializací	3,5	33 108
2310 Učitelé na VŠ a VOŠ	0,3	29 747
2320 Učitelé odborných předmětů, praktického vyučování, lektori	1,3	28 287
2330 Učitelé SŠ (kr.odborných předmětů), konzervatořích, 2.st.ZŠ	3,9	27 417
2341 Učitelé na 1. stupni ZŠ	2,2	26 115
2342 Učitelé v oblasti předškolní výchovy	2,4	20 350
2354 Lektori a učitelé hudby na ostatních školách	0,1	25 899
2359 Specialisté,odborní pracovníci v obl.výchovy,vzdělávání j.n.	1,4	21 552
2411 Specialisté v oblasti účetnictví	1,0	34 946
2413 Finanční analytici,specialisté v peněžnictví, pojišťovnictví	0,4	28 887
2422 Specialisté v oblasti strategie a politiky organizací	5,7	33 746
2522 Systémoví administrátoři, správci počítačových sítí	0,5	29 739
2612 Soudci a příbuzní pracovníci	0,3	22 733
2619 Specialisté v oblasti práva a příbuzných oblastech j.n.	1,0	34 352
2621 Specialisté archiváři,kurátoři a správci památkových objektů	0,6	23 820
2622 Specialisté v knihovnách a v příbuzných oblastech	1,0	21 750
2634 Psychologové	0,3	28 684
2635 Specialisté v oblasti sociální práce	0,3	26 641
2652 Hudebníci, zpěváci a skladatelé	0,7	22 427
3112 Stavební technici	0,4	27 868
3118 Technici kartografové,zeměměřiči,pracovníci v příbuz.oborech	0,4	21 040
3119 Technici v ostatních průmyslových oborech	1,0	23 305

Hrubý měsíční plat podle podskupin zaměstnání CZ-ISCO

Hl. m. Praha

Diferenciace hrubého měsíčního platu				Hrubý měsíční plat				Placená doba
1. decil	1. kvartil	3. kvartil	9. decil	Průměr	z toho			
Kč/měs	Kč/měs	Kč/měs	Kč/měs		Odměny	Příplatky	Náhrady	
				Kč/měs	%	%	%	hod/měs
21 517	24 123	29 602	33 618	27 395	3,6	35,1	0,2	188,3
25 369	31 948	70 062	94 115	55 972	16,2	28,9	10,1	175,6
36 306	43 927	65 774	87 816	57 859	16,3	32,2	11,6	173,4
35 301	42 246	64 734	82 329	56 003	17,6	32,2	9,8	173,8
33 633	40 473	66 911	83 490	59 514	21,4	30,3	10,5	172,6
40 446	48 136	79 393	92 310	65 444	23,1	30,6	10,4	171,8
33 547	40 621	64 510	77 383	53 757	16,5	29,7	10,3	173,9
27 830	31 838	56 776	80 360	48 714	19,0	24,3	9,5	173,7
35 313	41 252	61 431	74 797	52 897	12,8	27,6	10,9	174,5
29 117	35 462	52 652	68 332	46 071	12,5	28,4	10,4	174,2
31 250	36 409	54 018	66 611	46 240	13,2	26,6	10,7	174,2
24 596	30 953	38 226	43 429	34 767	12,0	22,5	15,1	173,6
35 910	41 947	70 362	99 692	60 789	18,4	24,3	10,5	179,9
24 801	29 270	47 289	61 415	40 245	12,7	22,5	11,8	172,8
32 929	37 565	50 395	57 939	44 638	13,1	25,6	14,7	173,9
23 728	29 922	49 752	59 221	40 829	8,9	24,1	10,8	173,2
23 000	25 901	44 456	60 872	35 711	8,2	25,1	10,9	173,6
21 206	24 603	38 632	47 750	32 982	8,0	18,2	11,7	176,4
22 393	25 493	33 633	40 072	30 317	8,4	14,4	10,6	173,8
21 128	25 060	35 069	39 717	30 686	6,7	15,4	10,8	174,7
25 647	28 808	43 847	53 459	37 528	5,4	14,9	9,0	186,2
33 178	41 975	69 809	88 007	57 685	11,2	20,4	9,1	190,7
25 643	28 917	38 185	43 428	34 047	5,6	21,2	10,4	178,4
24 905	27 345	32 839	36 295	30 625	6,3	12,6	14,5	173,8
22 667	25 123	31 331	34 263	28 530	6,8	13,3	15,2	173,7
23 170	25 164	29 878	32 835	27 895	7,1	10,1	15,6	174,2
23 069	24 550	27 762	29 633	26 372	6,9	6,2	15,5	174,0
16 546	18 353	22 044	23 831	20 440	8,0	4,6	14,9	173,6
21 573	24 585	27 016	28 505	25 732	5,2	2,7	14,3	173,9
16 984	18 804	25 670	30 982	23 107	7,7	9,3	15,1	174,0
24 550	29 048	43 272	54 228	37 509	13,0	21,6	10,4	173,9
21 148	23 279	32 476	37 674	29 470	10,5	16,1	11,8	173,4
22 637	28 041	40 013	47 994	35 130	11,6	17,9	9,9	173,5
21 424	24 853	35 381	41 929	31 136	9,9	19,3	10,4	174,4
18 952	20 776	24 709	28 936	23 203	8,0	5,1	10,1	174,4
24 447	28 628	42 532	52 349	36 622	12,5	18,4	10,4	173,5
18 296	20 839	28 043	36 602	25 846	7,4	12,3	10,0	173,5
16 652	19 022	25 255	31 444	23 337	8,2	10,4	10,0	173,6
22 623	25 252	33 033	38 373	30 055	5,1	12,9	12,0	174,0
17 868	20 954	32 577	40 654	28 200	10,0	20,9	10,2	172,4
18 792	20 408	25 002	28 181	23 123	2,8	11,5	9,9	174,4
22 085	24 471	31 764	35 806	28 646	9,0	17,7	10,3	173,9
16 543	18 566	23 657	26 676	21 452	9,2	6,3	9,9	173,4
18 950	20 300	28 171	33 278	24 907	6,2	20,7	9,6	173,0

Revidované výsledky ke dni 26. 3. 2013

Hrubý měsíční plat podle podskupin zaměstnání CZ-ISCO

Hl. m. Praha		
Podskupina zaměstnání / Kategorie zaměstnání CZ-ISCO	Počet zaměstnanců přepočtený podle placených měsíců	Hrubý měsíční plat
		Medián
	tis. osob	Kč/měs
3211 Technici a asistenti pro obsluhu lékařských zařízení	0,4	31 137
3212 Odborní laboranti, laboratorní asistenti v obl.zdravotnictví	1,1	26 719
3221 Všeobecné sestry bez specializace	4,6	29 372
3255 Odborní pracovníci v oblasti rehabilitace	0,2	25 164
3256 Zdravotničtí asistenti (praktické sestry)	0,3	21 167
3258 Zdravotničtí záchranáři	0,1	28 931
3313 Odborní pracovníci účetnictví, ekonomiky, personalistiky	2,9	26 248
3333 Odborní pracovníci úřadů práce a pracovních agentur	0,1	21 783
3341 Vedoucí v oblasti administrativních agend	0,8	33 494
3342 Odborní administrativní pracovníci v právní oblasti	0,6	23 715
3343 Odborní pracovníci v administrativě a správě organizace	7,9	26 074
3351 Pracovníci Celní správy ČR	0,9	33 883
3352 Pracovníci veřejné správy v oblasti daní	2,2	23 572
3353 Pracovníci veřejné správy v oblasti sociálních, jiných dávek	0,9	21 709
3354 Pracovníci veřejné správy vydávající různá povolení	0,2	26 693
3355 Policejní inspektoři, komisaři a radové Policie ČR	10,6	33 868
3359 Pracovníci veřejné správy v oblasti státních regulací j.n.	0,5	35 510
3411 Odborní pracovníci v právní obl.,bezpečnosti,příbuz.oborech	0,8	29 603
3412 Odborní pracovníci v oblasti sociální práce	0,7	25 264
3511 Technici provozu ICT	0,4	23 556
4110 Všeobecní administrativní pracovníci	2,0	24 593
4120 Sekretáři (všeobecní)	0,7	24 470
4131 Pracovníci pro zpracování textů, písaři	0,5	17 057
4132 Pracovníci pro zadávání dat	0,1	20 302
4223 Operátoři telefonních panelů	0,1	16 664
4225 Pracovníci v informačních kancelářích	0,2	22 653
4311 Úředníci v oblasti účetnictví	0,3	25 415
4312 Úředníci v oblasti statistiky, finančnictví a pojišťovnictví	1,2	19 353
4321 Úředníci ve skladech	0,2	18 861
4323 Pracovníci v dopravě a přepravě	0,3	24 617
4411 Knihovníci	0,2	20 701
4412 Pracovníci poštovního provozu (kromě úředníků na přepážkách)	0,1	18 369
4415 Pracovníci evidence dat a archivů	0,4	20 454
4416 Personální referenti	0,3	28 704
4419 Úředníci j.n.	2,4	30 269
5120 Kuchaři (kromě šéfkuchařů), pomocní kuchaři	2,3	14 978
5151 Provozní pracovníci pohostinství, ubytovacích a j. zařízení	0,7	20 492
5153 Správci objektů	1,0	16 817
5164 Chovatelé,ošetřovatelé zvířat v zařiz.pro chov,příbuz.prac.	0,2	22 452
5230 Pokladníci a prodavači vstupenek a jízdenek	0,2	20 482
5312 Asistenti pedagogů	0,2	16 807
5321 Ošetřovatelé a příbuz.pracovníci ve zdrav. a soc.zařízeních	0,6	19 830
5322 Ošetřovatelé a příbuz.prac. domácí péče, terén.soc.služeb	0,3	17 559
5329 Pracovníci osobní péče ve zdravotní a sociální oblasti j.n.	2,4	19 220

Hrubý měsíční plat podle podskupin zaměstnání CZ-ISCO

Hl. m. Praha

Diferenciace hrubého měsíčního platu				Hrubý měsíční plat				Placená doba
1. decil	1. kvartil	3. kvartil	9. decil	Průměr	z toho			
Kč/měs	Kč/měs	Kč/měs	Kč/měs		Odměny	Příplatky	Náhrady	
				Kč/měs	%	%	%	hod/měs
23 446	26 739	36 969	45 469	33 049	8,0	19,9	11,1	184,8
20 940	23 473	31 946	38 113	28 443	5,3	16,1	11,3	183,7
23 216	25 970	33 372	37 165	29 868	4,6	19,2	10,0	176,8
19 381	22 118	27 705	31 272	25 245	5,7	10,1	10,5	176,2
17 065	19 154	23 646	25 629	21 456	3,7	19,2	9,3	175,1
22 128	25 758	32 737	40 070	30 106	3,0	27,3	8,2	180,4
19 853	22 859	30 189	35 671	27 276	9,9	16,6	10,3	174,1
17 631	19 414	24 627	27 639	22 291	5,5	13,5	8,7	159,7
18 562	22 407	47 600	59 196	36 385	16,0	22,2	10,0	174,1
17 673	20 348	27 268	35 413	25 120	8,2	13,4	10,1	173,5
18 890	21 726	32 103	38 218	27 715	9,7	16,9	10,5	173,9
25 161	29 542	38 251	43 113	34 182	9,3	16,9	14,0	165,0
19 247	21 360	25 944	28 796	24 027	3,5	15,8	9,8	173,6
17 482	19 351	25 049	29 305	22 916	6,8	12,5	11,8	171,4
22 249	24 550	29 544	31 713	27 268	7,7	15,2	10,6	173,6
24 532	28 641	40 009	45 575	34 856	3,2	21,7	14,1	168,9
24 684	29 008	41 822	45 952	35 679	8,3	21,4	10,3	173,7
18 273	22 237	37 476	44 157	30 707	12,7	17,9	10,3	173,8
17 464	21 336	29 044	31 726	25 237	8,8	17,7	10,3	173,5
19 057	20 736	27 730	33 245	24 867	7,7	18,5	9,8	172,7
16 348	19 999	30 803	37 310	26 303	11,0	16,7	10,2	174,7
16 501	20 605	28 176	32 910	24 738	11,3	17,3	10,1	174,0
12 950	14 644	18 600	20 782	17 092	8,0	4,3	9,6	175,3
17 916	18 698	23 617	27 879	21 493	6,9	13,9	9,5	174,7
12 514	13 795	21 033	24 538	17 874	3,6	20,5	9,4	176,1
16 577	20 417	25 660	28 046	22 942	7,6	16,8	10,2	176,6
19 855	22 485	29 227	33 494	26 443	9,4	16,5	10,6	174,1
14 780	16 925	21 438	24 605	19 883	6,5	8,4	11,8	173,5
15 673	16 826	21 540	24 703	19 615	4,9	17,0	10,6	174,8
19 893	22 111	29 288	33 300	25 871	3,5	21,0	10,7	179,6
15 187	17 312	24 697	29 048	21 531	7,0	11,2	10,0	173,8
14 051	15 327	21 954	27 530	19 528	10,8	10,2	9,9	174,3
14 734	17 296	24 923	29 294	21 359	7,3	11,6	10,4	173,6
22 662	25 086	33 068	37 279	30 385	12,4	19,9	10,3	174,2
22 174	25 667	36 356	42 839	31 683	12,5	16,3	10,5	175,1
12 320	13 494	17 400	20 813	15 958	7,7	9,0	9,7	174,4
13 366	17 544	23 080	26 071	20 509	7,9	14,4	9,4	173,6
13 326	14 635	19 579	22 855	17 602	9,1	11,3	9,3	175,4
17 067	19 339	24 891	29 163	22 820	13,9	23,4	9,7	173,4
15 132	17 633	23 315	27 214	20 809	8,1	16,6	9,5	175,2
13 591	15 459	19 748	22 418	17 678	6,7	8,6	15,1	174,0
15 748	17 595	21 938	24 084	19 932	5,6	20,4	9,8	170,1
15 235	16 275	18 246	19 521	17 466	6,6	17,2	9,8	175,2
15 580	17 088	21 971	25 202	19 894	3,8	18,5	10,0	178,0

Revidované výsledky ke dni 26. 3. 2013

Hrubý měsíční plat podle podskupin zaměstnání CZ-ISCO

Hl. m. Praha

Podskupina zaměstnání / Kategorie zaměstnání CZ-ISCO	Počet zaměstnanců přepočtený podle placených měsíců	Hrubý měsíční plat
		Medián
	tis. osob	Kč/měs
5411 Příslušníci HZS ČR, hasiči ostatních jednotek požární ochrany	0,3	31 820
5414 Pracovníci ostrahy a bezpečnostních agentur	0,5	14 166
6113 Zahradníci a pěstitelé v zahradnických školkách	0,1	18 400
7119 Ostatní řemeslníci, kvalifikovaní prac.hl. stavební výroby	0,2	18 962
7126 Instalatéři, potrubáři, stavební zámečníci a stavební klempíři	0,1	20 242
7222 Nástrojaři a příbuzní pracovníci	0,2	21 014
7231 Mechanici a opraváři motorových vozidel	0,1	21 029
7411 Stavební a provozní elektrikáři	0,1	21 634
7412 Elektromechanici	0,1	19 817
7421 Mechanici a opraváři elektronických přístrojů	0,1	24 761
7531 Krejčí, kožešníci a kloboučníci	0,1	18 506
7533 Švadleny, šičky, vyšivači a pracovníci v příbuzných oborech	0,1	15 805
8157 Obsluha strojů v prádelnách a čistírnách	0,1	14 938
8182 Obsluha parních turbín, kotlů a příbuzných zařízení	0,1	20 218
8322 Řidiči osobních a malých dodávkových automobilů, taxikáři	0,8	23 381
8331 Řidiči autobusů, trolejbusů a tramvají	0,1	24 933
8332 Řidiči nákladních automobilů, tahačů a speciálních vozidel	0,2	21 685
8344 Obsluha vysokozdvížných a jiných vozíků a skladníci	0,1	18 769
9112 Uklízeči a pomocníci v hotelích, admin., průmysl. a j. objektech	2,6	12 367
9333 Pomocní manipulační pracovníci (kromě výroby)	0,3	15 923
9412 Pomocníci v kuchyni	0,1	13 189
9613 Uklízeči veřejných prostranství, čističi kanalizací	0,1	14 962

Hrubý měsíční plat podle podskupin zaměstnání CZ-ISCO

Hl. m. Praha

Diferenciace hrubého měsíčního platu				Hrubý měsíční plat			Placená doba	
1. decil	1. kvartil	3. kvartil	9. decil	Průměr	z toho			
Kč/měs	Kč/měs	Kč/měs	Kč/měs		Kč/měs	Odměny	Příplatky	Náhrady
					%	%	%	
24 482	27 897	38 466	45 145	34 107	6,8	14,8	12,6	168,0
11 188	12 425	17 399	21 919	15 472	4,1	19,5	9,4	175,7
14 387	16 199	21 552	24 865	19 114	10,2	16,3	9,8	177,2
15 239	16 567	21 967	26 420	19 759	5,3	17,7	9,6	178,1
16 928	18 181	22 776	26 098	21 017	5,2	17,3	9,8	180,7
16 462	18 464	23 600	26 872	21 383	5,8	18,8	9,5	180,0
17 335	18 584	23 604	25 796	21 445	3,9	19,3	10,8	178,9
17 565	19 642	26 048	32 311	23 164	4,3	23,4	9,8	181,1
16 678	18 293	22 810	27 812	20 941	4,3	17,0	9,2	180,0
19 517	22 760	27 769	31 466	25 134	4,1	22,9	9,5	189,0
14 706	16 087	19 515	20 788	18 092	2,8	10,9	10,0	174,1
12 749	14 747	16 617	18 807	15 693	4,6	14,7	9,4	179,1
11 958	13 785	15 977	18 066	15 122	6,0	17,1	9,6	175,0
16 262	17 968	23 851	26 376	21 116	4,0	21,6	9,3	175,1
17 297	19 413	28 217	32 095	24 465	8,8	21,7	8,6	189,6
20 820	22 548	26 126	28 780	24 497	3,3	23,1	8,7	195,2
17 874	19 641	23 362	24 780	21 554	3,2	22,8	9,1	189,7
16 502	17 545	20 661	22 966	19 353	9,6	17,4	9,4	177,0
10 650	11 458	13 825	15 965	12 935	6,1	8,0	9,6	174,5
12 524	13 692	18 774	20 943	16 356	4,8	17,1	9,3	180,6
11 700	12 233	16 280	17 724	14 022	6,1	10,9	9,7	175,7
10 722	11 732	17 705	19 995	14 993	4,8	12,1	9,5	176,9

Revidované výsledky ke dni 26. 3. 2013

Základní informace o měsíční odpracované a neodpracované době

Hl. m. Praha

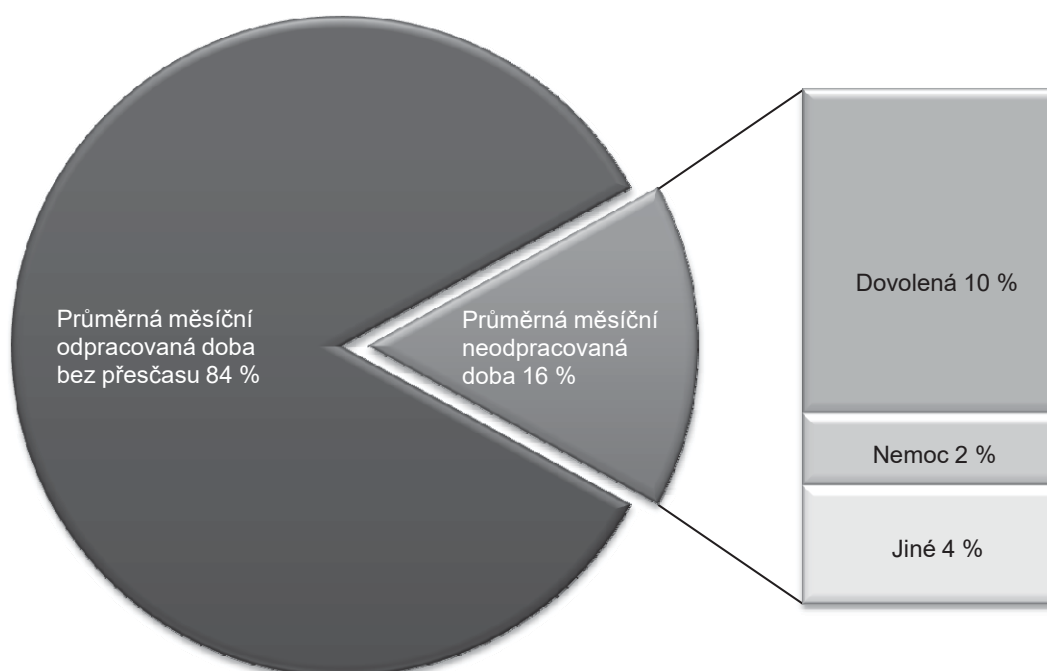
Průměrná měsíční odpracovaná doba	147,5 hod/měs
z toho přesčas	2,8 hod/měs

Diferenciace

1. decil	- 10 % měsíčních odpracovaných dob menších než	133,1 hod/měs
1. kvartil	- 25 % měsíčních odpracovaných dob menších než	142,0 hod/měs
Medián	- 50 % měsíčních odpracovaných dob menších než	150,0 hod/měs
3. kvartil	- 25 % měsíčních odpracovaných dob větších než	154,0 hod/měs
9. decil	- 10 % měsíčních odpracovaných dob větších než	160,6 hod/měs

Průměrná měsíční neodpracovaná doba	27,4 hod/měs
z toho dovolená	17,2 hod/měs
z toho nemoc	3,8 hod/měs

Struktura fondu pracovní doby



Revidované výsledky ke dni 26. 3. 2013

Měsíční odpracovaná a neodpracovaná doba podle podskupin zaměstnání CZ-ISCO

Podskupina zaměstnání/ Kategorie zaměstnání CZ-ISCO	Počet zaměstnanců přepočtený podle evid. měsíců tis. osob	Odpracovaná doba		Neodpracovaná doba		
		Celkem	z toho přesčas	Celkem	z toho	
					dovolená	nemoc
		hod/měs	hod/měs	hod/měs	hod/měs	hod/měs
				Hl. m. Praha		
0310 Ostatní zaměstnanci v ozbrojených silách	1,3	156,7	3,8	31,7	18,3	0,7
1112 Nejvyšší státní úředníci	1,5	151,8	0,5	23,8	16,2	1,3
1120 Nejvyšší představitelé společností (kromě polit.,zájm.org.)	0,2	146,9	0,4	26,6	18,7	1,5
1211 Řídící pracovníci v oblasti financí (kr.fin.,pojišť.služeb)	0,3	150,4	0,2	23,4	14,4	2,1
1212 Řídící pracovníci v oblasti lidských zdrojů	0,1	149,2	0,1	23,5	14,1	2,5
1213 Řídící pracovníci v oblasti strategie a politiky organizací	0,2	148,8	0,3	23,0	15,4	1,1
1219 Ostatní řídicí pracovníci správy podniku a pod. činností	0,6	150,0	0,5	23,9	15,0	1,6
1223 Řídící pracovníci v oblasti výzkumu a vývoje	0,1	149,1	0,2	24,6	16,4	3,1
1311 Řídící pracovníci v zemědělství, lesnictví a příb. oborech	0,3	149,8	0,0	24,7	14,5	1,2
1324 Řídící pracovníci v dopravě, logistice a příbuzných oborech	0,2	149,6	0,6	24,6	14,7	2,1
1330 Řídící pracovníci v oblasti ICT	0,2	147,9	0,6	26,4	13,1	2,8
1341 Řídící pracovníci v oblasti péče o děti	0,3	142,0	0,2	31,6	25,7	1,6
1342 Řídící pracovníci v oblasti zdravotnictví	0,3	153,6	3,6	26,1	16,6	2,4
1344 Řídící pracovníci v sociální oblasti (kromě péče o seniory)	0,3	142,3	0,1	30,5	16,8	5,7
1345 Řídící pracovníci v oblasti vzdělávání	0,8	142,6	0,5	31,3	25,1	0,9
1349 Řídící pracovníci knihoven, muzeí, práva a bezpečnosti	1,1	148,0	2,7	25,4	15,8	3,0
1431 Řídící pracovníci kultury, vydavatelství, sportu, zábavy	0,1	152,1	0,1	21,5	14,6	0,9
2131 Biologové, botanici, zoologové a příbuzní specialisté	0,5	148,8	2,2	27,6	16,9	2,5
2132 Specialisté v zemědělství, lesnictví, rybářství a vod.hosp.	0,4	145,4	0,1	28,4	14,9	3,4
2133 Specialisté ochrany životního prostředí (kr.prům.ekologie)	0,6	147,4	0,1	27,4	16,2	4,1
2211 Praktičtí lékaři	0,3	162,5	10,7	23,2	15,8	3,3
2212 Lékaři specialisté	3,2	165,7	15,4	24,6	17,0	2,3
2221 Všeobecné sestry se specializací	3,7	152,0	8,3	26,0	16,6	3,9
2310 Učitelé na VŠ a VOŠ	0,4	141,8	0,1	32,1	25,1	2,8
2320 Učitelé odborných předmětů, praktického vyučování, lektori	1,4	139,7	0,5	34,0	24,8	2,7
2330 Učitelé SŠ (kr.odborných předmětů), konzervatořích, 2.st.ZŠ	4,0	138,8	0,5	35,5	25,5	2,8
2341 Učitelé na 1. stupni ZŠ	2,2	139,5	0,4	34,4	25,3	3,3
2342 Učitelé v oblasti předškolní výchovy	2,4	139,6	0,1	34,1	25,1	4,2
2354 Lektori a učitelé hudby na ostatních školách	0,1	145,5	0,0	28,4	25,2	1,9
2359 Specialisté,odborní pracovníci v obl.výchovy,vzdělávání j.n.	1,4	139,5	0,4	34,6	24,9	3,7
2411 Specialisté v oblasti účetnictví	1,0	147,8	0,4	26,1	15,0	4,0
2413 Finanční analytici,specialisté v peněžnictví, pojišťovnictví	0,4	142,5	0,0	30,9	16,4	5,6
2422 Specialisté v oblasti strategie a politiky organizací	5,8	147,9	0,2	25,7	15,0	3,8
2522 Systémoví administrátoři, správci počítačových sítí	0,5	149,5	1,1	24,9	14,4	2,7
2612 Soudci a příbuzní pracovníci	0,3	145,9	0,1	28,8	17,1	5,4
2619 Specialisté v oblasti práva a příbuzných oblastech j.n.	1,0	146,4	0,1	27,2	15,0	4,7
2621 Specialisté archiváři,kurátoři a správci památkových objektů	0,6	148,8	0,1	24,7	15,4	3,0
2622 Specialisté v knihovnách a v příbuzných oblastech	1,0	147,1	0,4	26,6	6,9	5,4
2634 Psychologové	0,3	144,1	0,6	29,9	19,6	5,3
2635 Specialisté v oblasti sociální práce	0,3	146,1	0,1	26,3	16,1	5,0
2652 Hudebníci, zpěváci a skladatelé	0,7	151,4	0,0	23,1	16,8	1,5
3112 Stavební technici	0,4	146,1	0,4	27,8	15,2	5,6
3118 Technici kartografové,zeměměřiči,pracovníci v příbuz.oborech	0,4	143,7	0,0	29,7	16,1	8,7
3119 Technici v ostatních průmyslových oborech	1,0	151,1	2,8	22,0	15,3	2,7

Revidované výsledky ke dni 26. 3. 2013

Měsíční odpracovaná a neodpracovaná doba podle podskupin zaměstnání CZ-ISCO

Hl. m. Praha						
Podskupina zaměstnání/ Kategorie zaměstnání CZ-ISCO	Počet zaměstnanců přepočtený podle evid. měsíců tis. osob	Odpracovaná doba		Neodpracovaná doba		
		Celkem	z toho přesčas	Celkem	z toho	
					dovolená	nemoc
hod/měs	hod/měs	hod/měs	hod/měs	hod/měs	hod/měs	
3211 Technici a asistenti pro obsluhu lékařských zařízení	0,5	157,5	10,5	26,9	19,0	3,1
3212 Odborní laboranti, laboratorní asistenti v obl.zdravotnictví	1,1	154,4	9,0	28,9	18,9	3,8
3221 Všeobecné sestry bez specializace	4,8	150,9	8,8	25,5	16,1	4,1
3255 Odborní pracovníci v oblasti rehabilitace	0,2	148,0	1,6	28,0	16,2	6,2
3256 Zdravotničtí asistenti (praktické sestry)	0,3	153,3	10,3	21,6	14,7	2,5
3258 Zdravotničtí záchranáři	0,1	159,1	15,6	20,9	13,9	1,9
3313 Odborní pracovníci účetnictví, ekonomiky, personalistiky	3,0	148,1	0,2	26,1	14,7	4,1
3333 Odborní pracovníci úřadů práce a pracovních agentur	0,1	157,2	0,0	2,6	1,3	0,7
3341 Vedoucí v oblasti administrativních agend	0,8	148,9	0,3	25,2	16,6	3,5
3342 Odborní administrativní pracovníci v právní oblasti	0,6	146,1	0,1	27,5	16,3	5,2
3343 Odborní pracovníci v administrativě a správě organizace	8,1	147,3	0,4	26,8	15,8	4,4
3351 Pracovníci Celní správy ČR	0,9	137,0	2,3	28,0	18,7	0,2
3352 Pracovníci veřejné správy v oblasti daní	2,3	148,1	0,3	25,5	16,5	4,1
3353 Pracovníci veřejné správy v oblasti sociálních, jiných dávek	0,9	142,8	0,1	28,7	14,6	6,8
3354 Pracovníci veřejné správy vydávající různá povolení	0,2	145,2	0,1	28,5	16,8	5,3
3355 Policejní inspektoři, komisaři a radové Policie ČR	10,8	141,8	6,0	27,0	18,6	3,4
3359 Pracovníci veřejné správy v oblasti státních regulací j.n.	0,5	147,2	0,2	26,5	12,7	3,8
3411 Odborní pracovníci v právní obl.,bezpečnosti,příbuz.oborech	0,8	150,9	0,1	23,0	16,5	3,4
3412 Odborní pracovníci v oblasti sociální práce	0,8	147,3	0,4	26,2	16,0	4,7
3511 Technici provozu ICT	0,4	148,0	0,6	25,1	15,5	3,9
4110 Všeobecní administrativní pracovníci	2,1	147,4	0,5	27,3	16,0	4,8
4120 Sekretáři (všeobecní)	0,7	147,4	0,2	26,7	15,2	5,6
4131 Pracovníci pro zpracování textů, písaři	0,6	146,3	0,1	29,0	16,6	7,5
4132 Pracovníci pro zadávání dat	0,1	149,0	0,4	25,7	15,7	4,2
4223 Operátoři telefonních panelů	0,1	150,7	6,4	25,2	15,2	5,8
4225 Pracovníci v informačních kancelářích	0,2	149,4	5,2	27,1	16,0	5,4
4311 Úředníci v oblasti účetnictví	0,3	147,3	0,3	26,7	15,2	4,0
4312 Úředníci v oblasti statistiky, finančnictví a pojišťovnictví	1,3	139,4	0,1	34,1	16,4	10,0
4321 Úředníci ve skladech	0,2	146,9	0,9	28,0	16,5	6,4
4323 Pracovníci v dopravě a přepravě	0,3	153,7	10,0	25,6	16,4	3,8
4411 Knihovníci	0,2	146,7	0,2	27,1	14,9	5,4
4412 Pracovníci poštovního provozu (kromě úředníků na přepážkách)	0,1	147,7	0,6	26,6	15,9	4,8
4415 Pracovníci evidence dat a archivů	0,5	144,8	0,0	28,8	14,5	6,9
4416 Personální referenti	0,3	148,6	0,3	25,7	16,0	3,6
4419 Úředníci j.n.	2,5	148,5	0,2	26,6	16,6	4,4
5120 Kuchaři (kromě šéfkuchařů), pomocní kuchaři	2,4	147,2	1,0	27,2	16,1	5,1
5151 Provozní pracovníci pohostinství, ubytovacích a j. zařízení	0,7	149,0	0,4	24,7	15,8	3,5
5153 Správci objektů	1,0	151,1	1,0	24,3	15,7	3,7
5164 Chovatelé,ošetřovatelé zvířat v zaříz.pro chov,příbuz.prac.	0,2	146,3	2,2	26,9	15,9	5,4
5230 Pokladníci a prodavači vstupenek a jízdenek	0,2	150,7	1,8	24,5	14,6	3,8
5312 Asistenti pedagogů	0,3	139,6	0,3	34,5	22,9	5,0
5321 Ošetřovatelé a příbuz.pracovníci ve zdrav. a soc.zařízeních	0,6	144,8	2,9	25,2	14,2	6,0
5322 Ošetřovatelé a příbuz.prac. domácí péče, terén.soc.služeb	0,4	145,2	1,7	29,9	16,2	8,2
5329 Pracovníci osobní péče ve zdravotní a sociální oblasti j.n.	2,5	151,8	8,1	25,8	16,5	4,5

Revidované výsledky ke dni 26. 3. 2013

**Měsíční odpracovaná a neodpracovaná doba
podle podskupin zaměstnání CZ-ISCO**

Hl. m. Praha						
Podskupina zaměstnání/ Kategorie zaměstnání CZ-ISCO	Počet zaměstnanců přepočtený podle evid. měsíců	Odpracovaná doba		Neodpracovaná doba		
		Celkem	z toho přesčas	Celkem	z toho	
	tis. osob	hod/měs	hod/měs	hod/měs	dovolená	nemoc
					hod/měs	hod/měs
5411 Příslušníci HZS ČR,hasiči ostatních jednotek požární ochrany	0,3	141,2	5,2	26,7	17,9	2,8
5414 Pracovníci ostrahy a bezpečnostních agentur	0,6	153,0	6,5	22,6	15,3	3,5
6113 Zahradníci a pěstitelé v zahradnických školkách	0,2	148,7	2,2	28,4	16,6	7,0
7119 Ostatní řemeslníci, kvalifikovaní prac.hl. stavební výroby	0,2	151,8	3,9	26,2	16,3	4,2
7126 Instalatéři,potrubaři,stavební zámečníci a stavební klempíři	0,1	155,1	5,6	25,5	16,2	3,5
7222 Nástrojaři a příbuzní pracovníci	0,2	154,7	6,1	25,2	15,6	4,2
7231 Mechanici a opraváři motorových vozidel	0,1	151,5	4,8	27,2	16,6	5,5
7411 Stavební a provozní elektrikáři	0,1	157,0	7,8	23,9	16,5	2,1
7412 Elektromechanici	0,1	155,7	7,0	24,2	15,2	3,1
7421 Mechanici a opraváři elektronických přístrojů	0,1	165,9	18,3	22,8	15,7	1,0
7531 Krejčí, kožešníci a kloboučníci	0,1	148,7	0,3	25,8	16,4	3,3
7533 Švadleny, šičky, vyšivači a pracovníci v příbuzných oborech	0,1	154,3	5,5	24,7	16,1	4,1
8157 Obsluha strojů v prádelnách a čistírnách	0,1	146,5	1,4	28,3	15,3	8,5
8182 Obsluha parních turbín, kotlů a příbuzných zařízení	0,1	153,9	5,0	21,1	15,4	2,7
8322 Řidiči osobních a malých dodávkových automobilů, taxikáři	0,8	165,4	16,2	23,9	15,7	3,1
8331 Řidiči autobusů, trolejbusů a tramvají	0,1	173,2	21,7	22,0	16,0	0,8
8332 Řidiči nákladních automobilů, tahačů a speciálních vozidel	0,2	163,5	15,4	25,6	15,6	5,3
8344 Obsluha vysokozdvíhových a jiných vozíků a skladníci	0,1	150,1	3,3	26,8	16,1	5,4
9112 Uklízeči a pomocníci v hotelích,admin.,průmysl.a j.objektech	2,7	148,9	0,8	25,6	15,6	4,8
9333 Pomocní manipulační pracovníci (kromě výroby)	0,3	154,5	6,7	25,8	15,6	4,7
9412 Pomocníci v kuchyni	0,1	148,9	2,1	26,7	15,8	6,8
9613 Uklízeči veřejných prostranství,čističi kanalizací	0,1	150,8	2,1	26,0	15,4	6,4

Revidované výsledky ke dni 26. 3. 2013

Základní informace o hodinovém výděлку

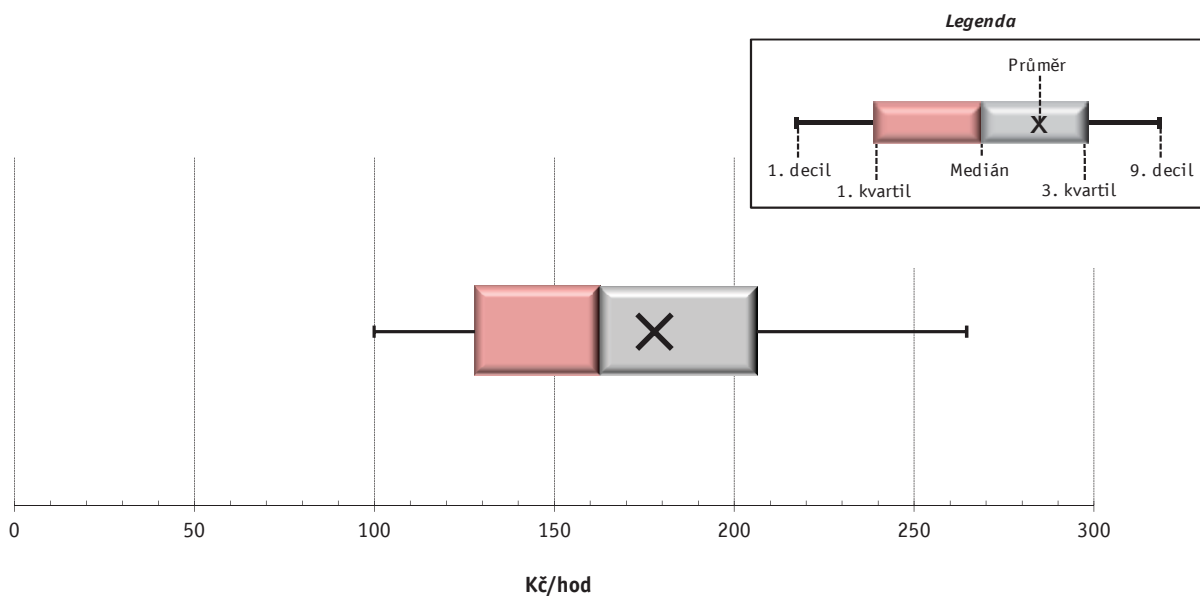
Hl. m. Praha

Medián hodinového výděлку	162,8 Kč/hod
Index mediánu hodinového výděлку vůči 4. čtvrtletí 2010	101,6 %

Diferenciace

1. decil - 10 % hodinových výdělků menších než	99,87 Kč/hod
1. kvartil - 25 % hodinových výdělků menších než	127,90 Kč/hod
Medián - 50 % hodinových výdělků menších než	162,76 Kč/hod
3. kvartil - 25 % hodinových výdělků větších než	206,16 Kč/hod
9. decil - 10 % hodinových výdělků větších než	264,57 Kč/hod

Průměr hodinového výděлку	177,8 Kč/hod
--	---------------------



1) Hodinový výdělek se zjišťuje jako průměrný hodinový výdělek definovaný v § 351 až § 362 zákona č. 262/2006 Sb., zákoníku práce, ve znění pozdějších předpisů.

Revidované výsledky ke dni 26. 3. 2013

Hodinový výdělek podle pohlaví a věku

Hl. m. Praha

Pohlaví/ Věková skupina	Počet zaměstnanců přepočtený podle placených měsíců	Medián hodinového výdělku	Diferenciace hodinového výdělku		Průměr hodinového výdělku
			1. decil	9. decil	
	tis. osob	Kč/hod	Kč/hod	Kč/hod	Kč/hod
CELKEM - platová sféra	125,4	162,8	99,9	264,6	177,8
do 20 let	0,1	81,6	59,4	114,7	88,1
20 - 29 let	17,6	142,6	94,0	198,0	146,5
30 - 39 let	29,5	166,6	101,9	258,6	178,4
40 - 49 let	30,7	167,5	103,1	273,8	183,8
50 - 59 let	34,5	169,0	103,4	279,7	185,7
60 a více let	13,0	165,4	92,7	294,4	184,6
MUŽI	47,0	179,6	111,9	300,5	198,9
do 20 let	0,0	96,0	62,9	125,4	95,3
20 - 29 let	7,0	146,2	98,9	199,1	150,2
30 - 39 let	14,0	184,8	117,4	283,7	197,5
40 - 49 let	10,0	200,1	121,4	327,1	218,8
50 - 59 let	10,4	188,8	115,8	329,9	212,3
60 a více let	5,6	177,9	102,9	331,2	203,7
ŽENY	78,4	154,9	94,0	239,6	165,1
do 20 let	0,1	77,1	56,7	105,9	84,5
20 - 29 let	10,6	139,9	91,3	197,1	144,1
30 - 39 let	15,6	152,0	92,3	232,9	161,2
40 - 49 let	20,7	156,6	96,9	241,1	167,0
50 - 59 let	24,0	162,4	98,6	254,5	174,1
60 a více let	7,3	157,4	85,9	264,8	169,9

Revidované výsledky ke dni 26. 3. 2013

Hodinový výdělek podle podskupin zaměstnání CZ-ISCO

Hl. m. Praha					
Podskupina zaměstnání/ Zaměstnání CZ-ISCO	Počet zaměstnanců přepočtený podle placených měsíců	Medián hodinového výdělku	Diferenciace hodinového výdělku		Průměr hodinového výdělku
			1. decil	9. decil	
	tis. osob	Kč/hod	Kč/hod	Kč/hod	Kč/hod
0310 Ostatní zaměstnanci v ozbrojených silách	1,3	141,6	114,0	168,6	141,2
1112 Nejvyšší státní úředníci	1,4	299,1	139,5	614,1	343,7
1120 Nejvyšší představitelé společností (kromě polit.,zajm.org.)	0,2	353,5	217,7	568,9	374,9
1211 Řídící pracovníci v oblasti financí (kr.fin.,pojišť.sluzeb)	0,3	314,9	204,7	529,4	348,4
1212 Řídící pracovníci v oblasti lidských zdrojů	0,1	316,0	190,4	498,4	344,5
1213 Řídící pracovníci v oblasti strategie a politiky organizací	0,2	366,5	246,3	678,8	407,3
1219 Ostatní řídicí pracovníci správy podniku a pod. činností	0,6	312,9	200,6	474,5	329,9
1223 Řídící pracovníci v oblasti výzkumu a vývoje	0,1	256,1	163,7	568,4	321,6
1311 Řídící pracovníci v zemědělství, lesnictví a příb. oborech	0,2	269,7	201,7	439,5	300,8
1324 Řídící pracovníci v dopravě, logistice a příbuzných oborech	0,2	255,0	160,3	430,8	276,9
1330 Řídící pracovníci v oblasti ICT	0,2	278,8	179,8	455,7	299,6
1341 Řídící pracovníci v oblasti péče o děti	0,3	230,6	161,0	303,6	232,2
1342 Řídící pracovníci v oblasti zdravotnictví	0,3	291,8	199,8	584,7	342,2
1344 Řídící pracovníci v sociální oblasti (kromě péče o seniory)	0,2	197,3	128,9	364,4	234,3
1345 Řídící pracovníci v oblasti vzdělávání	0,9	292,9	205,9	411,9	303,4
1349 Řídící pracovníci knihoven, muzeí, práva a bezpečnosti	1,2	237,0	131,2	360,8	243,8
1431 Řídící pracovníci kultury, vydavatelství, sportu, zábavy	0,1	205,6	139,9	383,5	234,3
2131 Biologové, botanici, zoologové a příbuzní specialisté	0,6	171,9	124,1	281,6	197,7
2132 Specialisté v zemědělství, lesnictví, rybářství a vod.hosp.	0,3	159,7	113,4	232,7	169,0
2133 Specialisté ochrany životního prostředí (kr.přum.ekologie)	0,6	166,7	122,1	232,8	175,1
2211 Praktičtí lékaři	0,4	190,5	142,2	282,7	207,2
2212 Lékaři specialisté	3,7	287,2	178,5	475,9	311,7
2221 Všeobecné sestry se specializací	3,9	189,7	146,4	237,5	192,9
2310 Učitelé na VŠ a VOŠ	0,4	178,7	143,0	221,0	183,6
2320 Učitelé odborných předmětů, praktického vyučování, lektoři	1,6	174,9	133,8	230,8	180,6
2330 Učitelé SŠ (kr.odborných předmětů), konzervatořích, 2.st.ZŠ	4,7	169,9	136,2	221,9	176,2
2341 Učitelé na 1. stupni ZŠ	2,3	157,6	131,0	195,1	161,4
2342 Učitelé v oblasti předškolní výchovy	2,4	128,4	98,0	163,9	130,9
2354 Lektoři a učitelé hudby na ostatních školách	0,1	164,2	130,9	208,0	169,2
2359 Specialisté,odborní pracovníci v obl.výchovy,vzdělávání j.n.	1,6	131,8	98,0	195,9	142,6
2411 Specialisté v oblasti účetnictví	1,1	204,6	138,5	344,5	229,0
2413 Finanční analytici,specialisté v peněžnictví, pojišťovnictví	0,4	155,4	106,1	221,1	160,1
2422 Specialisté v oblasti strategie a politiky organizací	6,2	201,5	127,3	307,2	213,3
2522 Systémoví administrátoři, správci počítačových sítí	0,5	178,1	123,6	259,7	186,1
2612 Soudci a příbuzní pracovníci	0,3	143,6	112,2	182,2	148,4
2619 Specialisté v oblasti práva a příbuzných oblastech j.n.	1,0	208,7	142,3	328,8	222,9
2621 Specialisté archiváři,kurátoři a správci památkových objektů	0,6	149,2	110,6	209,0	158,0
2622 Specialisté v knihovnách a v příbuzných oblastech	1,0	137,1	100,0	205,6	149,1
2634 Psychologové	0,4	168,8	127,0	224,4	175,8
2635 Specialisté v oblasti sociální práce	0,3	158,2	99,8	238,4	162,9
2652 Hudebníci, zpěváci a skladatelé	0,7	131,0	108,0	173,5	138,0
3112 Stavební technici	0,4	160,5	123,7	224,2	168,5
3118 Technici kartografové,zeměměřiči,pracovníci v příbuz.oborech	0,4	134,0	101,2	184,4	140,5
3119 Technici v ostatních průmyslových oborech	1,0	140,1	116,5	198,1	150,2

Revidované výsledky ke dni 26. 3. 2013

Hodinový výdělek podle podskupin zaměstnání CZ-ISCO

Hl. m. Praha					
Podskupina zaměstnání/ Zaměstnání CZ-ISCO	Počet zaměstnanců přepočtený podle placených měsíců	Medián hodinového výdělku	Diferenciace hodinového výdělku		Průměr hodinového výdělku
			1. decil	9. decil	
	tis. osob	Kč/hod	Kč/hod	Kč/hod	Kč/hod
3211 Technici a asistenti pro obsluhu lékařských zařízení	0,5	175,0	129,8	232,9	179,4
3212 Odborní laboranti, laboratorní asistenti v obl.zdravotnictví	1,2	150,5	119,3	200,3	156,3
3221 Všeobecné sestry bez specializace	4,8	169,4	132,9	211,7	171,6
3255 Odborní pracovníci v oblasti rehabilitace	0,3	143,3	97,7	172,3	141,5
3256 Zdravotničtí asistenti (praktické sestry)	0,3	124,8	97,8	154,6	126,0
3258 Zdravotničtí záchranáři	0,1	158,0	120,3	188,7	157,2
3313 Odborní pracovníci účetnictví, ekonomiky, personalistiky	2,9	155,3	114,0	225,2	165,4
3333 Odborní pracovníci úřadů práce a pracovních agentur	0,1	118,9	93,3	147,9	120,3
3341 Vedoucí v oblasti administrativních agend	0,7	198,7	121,0	364,6	223,7
3342 Odborní administrativní pracovníci v právní oblasti	0,6	147,7	109,9	222,0	156,9
3343 Odborní pracovníci v administrativě a správě organizace	8,0	156,7	107,8	232,2	166,3
3351 Pracovníci Celní správy ČR	0,9	216,8	161,1	263,1	216,2
3352 Pracovníci veřejné správy v oblasti daní	2,2	145,2	117,5	182,2	149,3
3353 Pracovníci veřejné správy v oblasti sociálních, jiných dávek	0,9	117,0	84,9	168,8	123,4
3354 Pracovníci veřejné správy vydávající různá povolení	0,2	160,7	129,2	194,2	163,6
3355 Policejní inspektoři, komisaři a radové Policie ČR	10,2	202,3	150,8	273,3	208,8
3359 Pracovníci veřejné správy v oblasti státních regulací j.n.	0,4	212,0	148,8	282,8	215,6
3411 Odborní pracovníci v právní obl.,bezpečnosti,příbuz.oborech	0,8	189,3	108,0	304,9	200,8
3412 Odborní pracovníci v oblasti sociální práce	0,8	145,5	99,9	188,4	146,3
3511 Technici provozu ICT	0,4	146,4	110,9	205,8	152,9
4110 Všeobecní administrativní pracovníci	2,1	144,9	93,3	222,6	154,0
4120 Sekretáři (všeobecní)	0,7	145,2	99,2	203,5	152,0
4131 Pracovníci pro zpracování textů, písaři	0,6	105,1	78,0	138,9	107,6
4132 Pracovníci pro zadávání dat	0,1	124,3	101,1	168,7	126,6
4223 Operátoři telefonních panelů	0,1	94,3	71,7	126,8	98,3
4225 Pracovníci v informačních kancelářích	0,1	141,3	100,4	172,5	139,6
4311 Úředníci v oblasti účetnictví	0,3	150,8	114,4	205,2	158,7
4312 Úředníci v oblasti statistiky, finančnictví a pojišťovnictví	1,1	98,8	72,2	135,4	103,5
4321 Úředníci ve skladech	0,2	111,1	91,3	147,7	115,3
4323 Pracovníci v dopravě a přepravě	0,2	164,1	125,5	195,8	163,1
4411 Knihovníci	0,3	120,4	93,6	167,8	128,9
4412 Pracovníci poštovního provozu (kromě úředníků na přepážkách)	0,1	110,4	86,5	161,1	117,6
4415 Pracovníci evidence dat a archivů	0,5	119,6	83,3	176,5	125,4
4416 Personální referenti	0,3	169,4	133,4	230,0	182,3
4419 Úředníci j.n.	2,3	172,1	123,4	239,4	178,3
5120 Kuchaři (kromě šéfkuchařů), pomocní kuchaři	2,5	94,4	72,6	129,5	98,6
5151 Provozní pracovníci pohostinství, ubytovacích a j. zařízení	0,7	125,7	79,1	173,9	128,9
5153 Správci objektů	1,1	102,6	76,4	152,0	109,8
5164 Chovatelé,ošetřovatelé zvířat v zařiz.pro chov,příbuz.prac.	0,2	147,6	93,2	187,5	145,6
5230 Pokladníci a prodavači vstupenek a jízdenek	0,2	119,0	83,2	179,1	125,2
5312 Asistenti pedagogů	0,4	104,9	74,8	151,8	110,3
5321 Ošetřovatelé a příbuz.pracovníci ve zdrav. a soc.zařízeních	0,6	120,0	88,6	153,2	121,0
5322 Ošetřovatelé a příbuz.prac. domácí péče, terén.soc.služeb	0,3	104,9	89,2	122,0	104,3
5329 Pracovníci osobní péče ve zdravotní a sociální oblasti j.n.	2,5	110,1	88,5	141,5	113,2

Revidované výsledky ke dni 26. 3. 2013

Hodinový výdělek podle podskupin zaměstnání CZ-ISCO

Hl. m. Praha					
Podskupina zaměstnání/ Zaměstnání CZ-ISCO	Počet zaměstnanců přepočtený podle placených měsíců	Medián hodinového výdělku	Diferenciace hodinového výdělku		Průměr hodinového výdělku
			1. decil	9. decil	
	tis. osob	Kč/hod	Kč/hod	Kč/hod	Kč/hod
5411 Příslušníci HZS ČR, hasiči ostatních jednotek požární ochrany	0,1	172,2	135,9	230,3	178,8
5414 Pracovníci ostrahy a bezpečnostních agentur	0,6	82,3	62,9	122,5	89,3
6113 Zahradníci a pěstitelé v zahradnických školkách	0,2	103,5	79,3	141,2	109,2
7119 Ostatní řemeslníci, kvalifikovaní prac.hl. stavební výroby	0,2	114,8	85,3	155,8	117,9
7126 Instalatéři, potrubáři, stavební zámečníci a stavební klempíři	0,1	111,2	94,3	139,5	114,8
7222 Nástrojaři a příbuzní pracovníci	0,2	118,4	90,0	148,9	120,0
7231 Mechanici a opraváři motorových vozidel	0,1	117,4	100,8	155,9	122,5
7411 Stavební a provozní elektrikáři	0,1	119,7	96,5	170,4	128,0
7412 Elektromechanici	0,1	116,5	98,0	154,1	122,4
7421 Mechanici a opraváři elektronických přístrojů	0,1	132,5	107,4	164,4	137,3
7531 Krejčí, kožešníci a kloboučníci	0,1	109,6	83,7	124,1	107,0
7533 Švadleny, šičky, vyšivači a pracovníci v příbuzných oborech	0,0	89,3	76,7	105,2	90,9
8157 Obsluha strojů v prádelnách a čistírnách	0,1	84,3	68,0	118,0	89,8
8182 Obsluha parních turbín, kotlů a příbuzných zařízení	0,2	121,0	77,2	162,4	120,6
8322 Řidiči osobních a malých dodávkových automobilů, taxikáři	0,8	127,1	97,7	176,5	133,7
8331 Řidiči autobusů, trolejbusů a tramvají	0,1	122,8	112,1	146,7	125,6
8332 Řidiči nákladních automobilů, tahačů a speciálních vozidel	0,2	114,7	95,0	146,4	117,8
8344 Obsluha vysokozdvíhacích a jiných vozíků a skladníci	0,1	101,7	85,1	127,2	103,7
9112 Uklízeči a pomocníci v hotelích, admin., průmysl. a j. objektech	3,1	75,0	60,7	100,9	78,7
9333 Pomocní manipulační pracovníci (kromě výroby)	0,3	93,3	69,7	118,9	93,8
9412 Pomocníci v kuchyni	0,1	78,4	66,0	97,2	80,6
9613 Uklízeči veřejných prostranství, čističi kanalizací	0,1	88,7	61,8	115,1	89,7



Dodatek

Technický popis šetření

Dodatek - Technický popis šetření

Technický popis šetření přibližuje metodické postupy používané při zpracování platové sféry Regionální statistiky ceny práce (RSCP-PLS). Popis je rozdělen do čtyř kapitol: koncepce šetření, vstupní údaje, nejdůležitější sledované ukazatele a definice vybraných pojmů.

1. Koncepce šetření

Kapitola popisuje základní soubor šetření a strukturu statistického souboru platové sféry RSCP-PLS.

1.1. Základní soubor

Základním souborem RSCP-PLS je soubor ekonomických subjektů, definovaný z účelovém registrem organizací RARIS informačního prezentačního systému ÚFIS spravovaným Ministerstvem financí. ÚFIS obsahuje informace z účetního a finančního výkaznictví organizačních složek státu, kapitol státního rozpočtu, státních příspěvkových organizací, státních fondů, územních samosprávných celků a jimi zřízovaných příspěvkových organizací v ČR (viz <http://www.info.mfcr.cz/ufis/>). Ekonomické subjekty, které přísluší do platové sféry, odměňují platem podle § 109, odst. 3 zákona č. 262/2006 Sb., zákoníku práce, ve znění pozdějších předpisů. Statistické šetření RSCP pro platovou sféru využívá dat Informačního systému o platech, provozovaného Ministerstvem financí (viz www.mfcr.cz/isp).

1.2. Struktura souboru RSCP-PLS

Statistické šetření RSCP-PLS vychází v roce 2011 ze statistického souboru 13388 ekonomických subjektů, které reprezentují 566 tisíc zaměstnanců (viz tabulka 1).

Soubor RSCP-PLS			
	RSCP-PLS Celkem	z toho RSCP-PLS – Hl. m. Praha	
		se sídlem v kraji	se sídlem mimo kraj
Počet ekonomických subjektů	13388	951	11
Počet zaměstnanců	566 tis.	119 tis.	1 tis.

Tabulka 1

Z hlediska odvětvové skladby představují platovou sféru RSCP-PLS zejména tři odvětví národního hospodářství – odvětví veřejné správy, odvětví vzdělávání a odvětví zdravotní a sociální péče. Strukturu výběrového souboru RSCP-PLS z odvětvového hlediska ukazuje ve sledovaném kraji v roce 2011 tabulka 2.

Odvětvová skladba výběrového souboru RSCP-PLS – HL. m. Praha			
Kód CZ-NACE	Sekce	Počet ES	
		se sídlem v kraji	se sídlem mimo kraj
A	Zemědělství, lesnictví a rybářství		
B	Těžba a dobývání		
C	Zpracovatelský průmysl		
D	Výroba a rozvod elektřiny, plynu, tepla		
E	Zásobování vodou, činnosti související s odpady	1	
F	Stavebnictví		
G	Obchod, opravy motorových vozidel		
H	Doprava a skladování	5	1
I	Ubytování, stravování a pohostinství	18	
J	Informační a komunikační činnosti	1	
K	Peněžnictví a pojišťovnictví		
L	Činnosti v oblasti nemovitostí	2	
M	Profesní, vědecké a technické činnosti	16	
N	Administrativní a podpůrné činnosti	1	
O	Veřejná správa, obrana, sociální zabezpečení	151	6
P	Vzdělávání	628	1
Q	Zdravotní a sociální péče	70	3
R	Kulturní, zábavní a rekreační činnosti	57	
S	Ostatní činnosti	1	

Tabulka 2

2. Vstupní údaje

Kapitola popisuje specifika sběru dat pro šetření RSCP-PLS, nejdůležitější vstupní údaje, kvalitu údajů a používané klasifikace a číselníky.

2.1. Sběr dat

Vlastní sběr dat pro RSCP-PLS zabezpečuje Informační systém o platech. RSCP-PLS přebírá kompletní soubor platové sféry a provádí na něm specifické kontroly.

2.2. Nejdůležitější vstupní údaje

Šetření RSCP-PLS monitoruje s roční periodicitou úroveň a strukturu hrubého měsíčního platu, pracovní doby a hodinového výdělku zaměstnanců v platové sféře příslušného kraje. Nejdůležitější třídění podle osobních i podnikových charakteristik jsou obsažena v této publikaci a patří mezi ně pohlaví, věk, vzdělání a zaměstnání podle klasifikace CZ-ISCO.

Hrubý měsíční plat je součtem platu za práci, náhrad platu a odměn za pracovní pohotovost, které jsou přímo sbíranými položkami. Plat je definován v § 109, odst. 3 zákona č. 262/2006 Sb., zákoníku práce, ve znění pozdějších předpisů. Šetření RSCP-PLS sleduje i strukturu hrubého měsíčního platu, tj. odměny, příplatky a náhrady. Hrubý měsíční plat a jeho složky se vztahují k celému sledovanému období, které zahrnuje dobu od počátku roku do konce čtvrtletí, za které se šetření provádí.

Šetření RSCP-NS dále sleduje pracovní dobu zaměstnanců. Vstupní věta o zaměstnanci obsahuje odpracovanou dobu od počátku roku a z ní počet přesčasových hodin. Odpracovaná doba u zaměstnanců odměňovaných měsíčním platem nezahrnuje dobu svátků v jinak pracovních dnech. Věta dále obsahuje celkovou neodpracovanou dobu od počátku roku, z ní počet hodin nemoci a dovolené.

Hodinový výdělek je údaj zjišťovaný z průměrných hodinových výdělků definovaných v §§ 351-362 zákona č. 262/2006 Sb., zákoníku práce, ve znění pozdějších předpisů. Obvykle se jedná o podíl platu za práci a odpracované doby za poslední čtvrtletí sledovaného období. Hodinový výdělek je krátkodobým indikátorem výdělkové úrovně.

2.3. Kvalita údajů

Zjišťované charakteristiky podléhají nevýběrovým chybám, neboť se nejedná o výběrové šetření. Nevýběrové chyby bývají způsobeny především špatnou kvalitou dat (neúplné a chybné údaje) předávaných respondenty do Informačního systému o platu. Při zpracovávání údajů je jejich vliv snižován několikastupňovými kontrolními mechanismy a častými kontakty zpracovatele šetření s respondenty.

2.4. Klasifikace a číselníky

RSCP-PLS používá standardní statistické klasifikace a číselníky (podrobněji popsane na www.czso.cz). Použití platných statistických klasifikací závazné jak pro orgán vykonávající státní statistickou službu, tak pro zpravodajské jednotky, které poskytují údaje pro statistické zjišťování. RSCP-PLS používá následující klasifikace a číselníky:

CZ-ISCO	Klasifikace zaměstnání; vydáno sdělením ČSÚ č. 206/2010 Sb. ze dne 16. června 2010 o zavedení Klasifikace zaměstnání CZ-ISCO.
CZ-ICSE	Klasifikace postavení v zaměstnání; vydáno sdělením ČSÚ č. 494/2003 Sb. ze dne 18. prosince 2003 o vydání Klasifikace postavení v zaměstnání.

KKOV	Klasifikace kmenových oborů vzdělání; od 1. ledna 2009 převzalo MŠMT gesce za Klasifikaci kmenových oborů vzdělání (KKOV) jako resortní klasifikaci. Správu této klasifikace zajišťuje ÚIV. Soustava oborů vzdělání v základním, středním a vyšším odborném vzdělávání byla stanovena nařízením vlády č. 211/2010 Sb.
LAU 1	Číselník okresů; od 1. ledna 2008 je systém statistické klasifikace územních struktur v České republice rozdělen, v souladu se systémem Eurostatu, na dvě části: klasifikace CZ-NUTS a systém LAU (Local Administrative Units). Z hlediska statistiky mají LAU závazný charakter. Jednotky LAU 1 (dřívější NUTS 4) jsou v ČR tvořeny okresy. Územní jednotky na úrovni LAU 1 přebírají kódy od dřívějších jednotek NUTS 4. Proti NUTS 4 jsou v LAU 1 následující změny: <ul style="list-style-type: none"> - do kódů LAU 1 okresů krajů Vysočina a Jihomoravského se promítá změna kódů NUTS 3 těchto krajů, - Praha se na úrovni LAU 1 nečlení.
CZ-NACE	Klasifikace ekonomických činností (CZ-NACE); vydáno sdělením ČSÚ č. 244/2007 Sb. ze dne 18. září 2007 o zavedení Klasifikace ekonomických činností.
CZ-GEONOM	Klasifikace zemí; vydáno sdělením ČSÚ č. 487/2003 Sb. ze dne 18. prosince 2003 o vydání Klasifikace zemí. Poslední aktualizace byla provedena k 15. prosinci 2008 sdělením ČSÚ č. 429/2008 Sb. ze dne 26. listopadu 2008 o aktualizaci Klasifikace zemí a o ukončení zveřejňování aktualizací.

3. Nejdůležitější sledované ukazatele

Kapitola popisuje nejdůležitější sledované ukazatele, algoritmy jejich výpočtu a kritéria pro zahrnutí zaměstnanců do dalších výpočtů.

3.1. Hrubý měsíční plat (sestavy PLS-Mx)

Hrubý měsíční plat je v RSCP-PLS definován jako součet platu za práci, náhrad platu a odměny za pracovní pohotovost za sledované období. **Hrubý měsíční plat** za pracovní poměr zaměstnance se vypočte podle vzorce:

$$\text{HMP} = \frac{\text{PLAT} + \text{NAHRADY} + \text{POHOTOV}}{\text{MESPLAC}_{\text{prep}}}$$

kde:

HMP je hrubý měsíční plat zaměstnance,

PLAT je plat za práci zaměstnance v kumulaci za sledované období (vstupní položka věty o zaměstnanci),

NAHRADY	jsou náhrady platu zaměstnance v kumulaci za sledované období (vstupní položka věty o zaměstnanci),
POHOTOV	je odměna za pracovní pohotovost zaměstnance v kumulaci za sledované období (vstupní položka věty o zaměstnanci),
MESPLAC_prep	je počet přepočtených placených měsíců zaměstnance, tj. počet měsíců, které zaměstnanec odpracoval, nebo za které pobíral náhrady platu (kromě náhrady za dobu dočasně pracovní neschopnosti).

Počet přepočtených placených měsíců MESPLAC_prep je roven počtu kalendářních měsíců (6 při 1. pololetí, 12 při celém roku) v případě, že zaměstnanec s plným pracovním úvazkem po celé sledované období pracoval, nebo pobíral náhrady platu (s výjimkou náhrady za dobu dočasně pracovní neschopnosti). Pokud byl zaměstnanec v evidenčním stavu kratší dobu než sledované období, bude jeho počet placených měsíců zkrácen poměrem počtu pracovních dnů v evidenčním stavu a ve sledovaném období. Měl-li zaměstnanec sjednán kratší pracovní úvazek, bude jeho počet placených měsíců zkrácen poměrem kratšího a plného úvazku. Podobně se počet placených měsíců zkrátí, pokud zaměstnanec měl tzv. neplacenou absenci (např. neplacené volno, nemoc, ošetřování člena rodiny).

Při výpočtu charakteristik hrubého měsíčního platu (např. medián, průměr) za určitou skupinu zaměstnanců vstupuje každý zaměstnanec do výpočtu s váhou odpovídající počtu jeho placených měsíců za sledované období (tzv. váha placené doby). Tedy zaměstnanec, který byl zaměstnán jen část období (nebo měl kratší úvazek, nebo byl nemocný) má menší vliv na výslednou charakteristiku. Vážený způsob výpočtu umožňuje korektní srovnání platové úrovně jednotlivých zaměstnání a srovnávání v čase.

Počet zaměstnanců přepočtený podle placených měsíců je vypočten jako podíl součtu přepočtených placených měsíců za určitou skupinu zaměstnanců a počtu kalendářních měsíců ve sledovaném období (6 při 1. pololetí, 12 při celém roku).

Měsíční placená doba vyjadřuje počet placených hodin – součet hodin odpracovaných a hodin s náhradou platu (vyjma náhrady za dobu dočasně pracovní neschopnosti) za plně placený měsíc. Výpočet je konzistentní s výpočtem hrubého měsíčního platu.

Kritéria pro zahrnutí zaměstnance do výpočtů výše uvedených ukazatelů jsou následující:

- přepočtený počet placených měsíců zaměstnance je alespoň jeden měsíc,
- stanovená týdenní pracovní doba na dané pracovní místo je alespoň 30 hodin (dle doporučení Eurostatu).

Počet zaměstnanců a hrubá měsíční mzda/plat podle RSCP jsou rozdílné od údajů **mzdové statistiky ČSÚ**. Prvním důvodem rozdílu je jiný způsob přepočtu zaměstnanců v RSCP. Počet zaměstnanců přepočtený podle placených měsíců (RSCP) na rozdíl od přepočteného počtu zaměstnanců uveřejňovaného ve

mzdových šetřeních ČSÚ neobsahuje zaměstnance po dobu jejich neplacené absence (např. neplacené volno, nemoc, ošetřování člena rodiny), tj. po dobu, kdy zaměstnanci nedostávají náhrady, které jsou součástí hrubé mzdy. Menší počet zaměstnanců v RSCP pak znamená vyšší průměrnou hrubou měsíční mzdu/plat z šetření RSCP než u ČSÚ. Druhým důvodem rozdílu je skutečnost, že jsou z výpočtu vyloučeni zaměstnanci, kteří nesplňují výše uvedená kritéria pro zahrnutí zaměstnance do výpočtů. Koncept výpočtu hrubé měsíční mzdy/platu podle RSCP, který se používá mj. ve výdělkových šetřeních Eurostatu (viz šetření Structure of Earnings Survey), umožňuje provádět přesnější srovnání mezd/platů jednotlivých skupin zaměstnanců (a zejména jednotlivých zaměstnání) bez ovlivnění neplacenou absencí.

3.2. Měsíční odpracovaná a neodpracovaná doba (sestavý MZS-Tx)

Měsíční odpracovaná doba zaměstnance se vypočte podle vzorce:

$$\text{ODPRACD}_{\text{mes}} = \frac{\text{ODPRACD}}{\text{MESEVID}_{\text{prep}}}$$

kde :

- ODPRACD_{mes} je měsíční odpracovaná doba zaměstnance,
- ODPRACD je odpracovaná doba zaměstnance v kumulaci za sledované období (vstupní položka věty o zaměstnanci),
- MESEVID_{prep} je počet přepočtených evidenčních měsíců zaměstnance, tj. počet měsíců, odpovídajících délce pracovního úvazku a délce pracovního poměru ve sledovaném období.

Počet přepočtených evidenčních měsíců MESEVID_{prep} je roven počtu kalendářních měsíců v případě, že zaměstnanec s plným pracovním úvazkem byl po celé sledované období v pracovním poměru a nebyl na mateřské či rodičovské dovolené. Pokud byl zaměstnanec v evidenčním stavu kratší dobu než sledované období, bude jeho počet evidenčních měsíců zkrácen poměrem počtu pracovních dnů v evidenčním stavu a ve sledovaném období. Měl-li zaměstnanec sjednán kratší pracovní úvazek, bude jeho počet evidenčních měsíců zkrácen poměrem kratšího a plného úvazku.

Průměrná měsíční odpracovaná doba za určitou skupinu zaměstnanců je vypočtena jako vážená charakteristika, v níž má měsíční odpracovaná doba každého zaměstnance váhu odpovídající počtu jeho evidenčních měsíců ve sledovaném období (tzv. váha evidenční doby). Tedy zaměstnanec, který byl zaměstnán jen po část období (nebo měl kratší úvazek) má menší vliv na výsledný průměr. Vážený způsob výpočtu umožňuje korektní srovnání průměrné odpracované doby podle jednotlivých zaměstnání a v jednotlivých letech.

Obdobně jako odpracovaná doba se počítají měsíční neodpracovaná doba a průměrné měsíční údaje o přesčasu, dovolené a nemoci.

Počet zaměstnanců přepočtený podle evidenčních měsíců je vypočten jako podíl součtu přepočtených evidenčních měsíců za určitou skupinu zaměstnanců a

počtu kalendářních měsíců ve sledovaném období (6 při 1. pololetí, 12 při celém roce).

Kritéria pro zahrnutí zaměstnance do výpočtů výše uvedených ukazatelů jsou stejná jako u platových sestav:

- přepočtený počet placených měsíců zaměstnance je alespoň jeden měsíc,
- stanovená týdenní pracovní doba na dané pracovní místo je alespoň 30 hodin (dle doporučení Eurostatu).

3.3. Hodinový výdělek (sestavy MZS-Vx)

Hodinový výdělek je přímo zjišťovaná veličina. Do výpočtu charakteristik hodinového výdělku jsou zařazeni zaměstnanci, kteří byli v evidenčním stavu v posledním dnu sledovaného období.

4. Definice vybraných pojmů

Ekonomický subjekt	Ekonomický subjekt je právní subjekt nebo fyzická osoba s postavením podnikatele, zapsaná do registru ekonomických subjektů ČSÚ. Každému ekonomickému subjektu se přiděluje identifikační číslo (IČO).
Organizační jednotka	Z hlediska výdělkové statistiky RSCP se dělí ekonomické subjekty na organizační jednotky podle okresu, ve kterém jednotky působí. Organizační jednotku tvoří všechny útvary ekonomického subjektu, které působí ve stejném okrese.
Zpravodajská jednotka	Zpravodajskou jednotkou je právní osoba, organizační složka státu nebo fyzická osoba, od níž se požaduje poskytnutí údajů ve statistickém zjišťování podle zákona č. 89/1995 Sb., o státní statistické službě ve znění pozdějších předpisů.
Sledované období	Sledované období je období od začátku roku do konce čtvrtletí, ve kterém se statistické zjišťování provádí.
Mzdová sféra	Do mzdové sféry patří subjekty, které odměňují mzdou podle § 109, odst. 2 zákona č. 262/2006 Sb., zákoníku práce, ve znění pozdějších předpisů.
Platová sféra	Do platové sféry patří subjekty, které odměňují platem podle § 109, odst. 3 zákona č. 262/2006 Sb., zákoníku práce, ve znění pozdějších předpisů.
Soubor RSCP-PLS	Souborem RSCP platové sféry je soubor ekonomických subjektů definovaný v ÚFIS registrem organizací RARIS (viz http://wwwinfo.mfcr.cz/ufis/).