



REGIONÁLNÍ STATISTIKA CENY PRÁCE

rok **2020**

Platová sféra

Moravskoslezský kraj

Revidované výsledky ke dni 23. 3. 2022

WWW.ISPV.CZ

Copyright - MPSV ČR

Publikace ani její část nesmí být kopírována, rozšiřována a zařazována do informačních systémů v jakékoliv formě (elektronické, mechanické, optické, magnetické aj.) bez písemného souhlasu

Ministerstva práce a sociálních věcí

Zpracovatel: TREXIMA, spol. s r.o., třída Tomáše Bati 299, Louky, 763 02 Zlín

Obsah:

Úvod	7
Výsledková část - platová sféra	
Základní metodické přístupy	11
Popis publikovaných tabulek	12
Hrubý měsíční plat	
PLS-M0 Základní informace o hrubém měsíčním platu	13
PLS-M1 Hrubý měsíční plat podle pohlaví a věku	14
PLS-M2 Hrubý měsíční plat podle vzdělání	14
PLS-M7 Hrubý měsíční plat podle hlavních tříd a tříd zaměstnání CZ-ISCO	16
PLS-M8 Hrubý měsíční plat podle podskupin a kategorií zaměstnání CZ-ISCO	20
Měsíční odpracovaná a neodpracovaná doba	
PLS-T0 Základní informace o měsíční odpracované a neodpracované době	26
PLS-T8 Měsíční odpracovaná a neodpracovaná doba podle podskupin a kategorií zaměstnání CZ-ISCO	27
Hodinový výdělek	
PLS-V0 Základní informace o hodinovém výdělku	30
PLS-V1 Hodinový výdělek podle pohlaví a věku	31
PLS-V8 Hodinový výdělek podle podskupin a kategorií zaměstnání CZ-ISCO	32

Dodatek - Technický popis šetření

1. Koncepce šetření	37
1.1 Základní soubor	37
1.3 Struktura souboru RSCP-PLS	37
2. Vstupní údaje	38
2.1 Sběr dat	38
2.2 Nejdůležitější vstupní údaje	39
2.3 Kvalita údajů	39
2.4 Klasifikace a číselníky	39
3. Nejdůležitější sledované ukazatele	40
3.1 Hrubý měsíční plat	40
3.2 Měsíční odpracovaná a neodpracovaná doba	42
3.3 Hodinový výdělek	43
4. Definice vybraných pojmů	44



Úvodní část

Úvod

Regionální statistika ceny práce (RSCP) je systém pravidelného monitorování výdělkové úrovně a pracovní doby zaměstnanců v jednotlivých krajích České republiky formou statistického šetření. Sledovanými ukazateli výdělkové úrovně jsou hrubá měsíční mzda (plat) a hodinový výdělek. Šetření je obsahově harmonizováno se strukturálním šetřením EU „Structure of Earnings Survey“, viz nařízení Komise (ES) č. 1916/2000 ve znění pozdějších předpisů. Gestorem šetření je Ministerstvo práce a sociálních věcí (MPSV). K průběhu šetření a k výstupům se vyjadřuje komise, složená ze zástupců MPSV, Českého statistického úřadu (ČSÚ), Ministerstva financí, České národní banky, Českomoravské konfederace odborových svazů, Svazu průmyslu a dopravy ČR, CERGE-EI, VŠE v Praze a dalších institucí. Zpracovatelem RSCP je TREXIMA, spol. s r.o. (www.trexima.cz).

Šetření RSCP sleduje výdělky ve mzdové i platové sféře. Ve mzdové sféře je zjišťování prováděno pod názvem „Čtvrtletní šetření o průměrném výdělku“ a je zařazeno do programu statistických zjišťování vyhlášených ČSÚ ve sbírce zákonů pro příslušný kalendářní rok (viz příloha č. 2 Vyhlášky č. 293/2019 Sb., kterou se stanoví Program statistických zjišťování na rok 2020) a pro vybrané ekonomické subjekty je povinné. Zdrojem dat pro platovou sféru je Informační systém o platech, který je spravován Ministerstvem financí a je realizován s pololetní periodou.

Publikace RSCP jsou pro jednotlivé kraje vydávány od roku 2011 jednou ročně, a to samostatně za mzdovou a platovou sféru. Publikace RSCP obsahují údaje o mzdách (platech), pracovní době a hodinovém výdělku v podrobných klasifikacích, zejména podle jednotlivých zaměstnání.

Souhrnné výsledky šetření za Českou republiku obsahuje Informační systém o průměrném výdělku (ISPV).

Výsledkové publikace RSCP ve formátu Excel a ve formátu PDF jsou k dispozici na internetových stránkách MPSV (www.mpsv.cz) v sekci *Příjmy a životní úroveň*. Regionální statistika je zveřejňována na stránkách <http://portal.mpsv.cz/> v sekci *Zaměstnanost* v podsekci *Statistiky* pod odkazem *Statistika výdělků*. Všechny výsledkové publikace a aktuální studie a analýzy z oblasti odměňování nabízí portál www.ispv.cz. Ten zároveň slouží jako podpora respondentům RSCP, kteří zde naleznou všechny potřebné informace a podpůrné nástroje pro zasílání dat.

Ministerstvo práce a sociálních věcí děkuje všem respondentům šetření za přípravu vstupních dat pro šetření. Svědomitý přístup respondentů a dodržování termínů pro předání dat umožňují pravidelně uveřejňovat tuto publikaci.



Výsledková část

platová sféra

Výsledková část - platová sféra

Základní metodické přístupy

Tato publikace přináší charakteristiky hrubého měsíčního platu, pracovní doby a hodinového výdělku získané za platovou sféru v rámci šetření RSCP (RSCP-PLS). V RSCP se zařazují do platové sféry ekonomické subjekty, které odměňují platem podle § 109 odst. 3 zákona č. 262/2006 Sb., zákoníku práce, ve znění pozdějších předpisů. Zdrojem dat je Informační systém o platech, který je spravován Ministerstvem financí a je realizován s pololetní periodou.

Primárním výsledkem RSCP jsou statistiky platové úrovně jednotlivých zaměstnání (od roku 2011 v klasifikaci CZ-ISCO) v jednotlivých krajích České republiky, dále statistiky platů, pracovní doby a hodinových výdělků v členění podle charakteristik zaměstnance i zaměstnavatele.

Vedle podnikového výkaznictví ČSÚ je RSCP dalším zdrojem informací o mzdách a platech v České republice. Výkaznictví ČSÚ sbírá údaje o evidenčním počtu zaměstnanců a vyplacených mzdách za ekonomický subjekt a publikuje průměrné mzdy v členění podle podnikových charakteristik. Jeho účelem je makroekonomický pohled na jednotlivá odvětví ekonomiky v rámci dlouhé časové řady. Naproti tomu údaje z RSCP slouží primárně k porovnávání mzdové úrovně jednotlivých skupin zaměstnanců – při znalosti mzdové diference, mzdových složek, pracovní doby – mezi sebou v podrobné klasifikaci zaměstnání CZ-ISCO a v různých krajích. Navíc umožňuje standardizované srovnání mezi jednotlivými zeměmi EU. Při srovnávání výsledků průměrných mezd ČSÚ a RSCP je třeba vzít v úvahu rozdílnou definici mzdové sféry podle RSCP a podnikatelské sféry podle ČSÚ a rozdílný způsob přepočtu zaměstnanců (na plné úvazky podle ČSÚ a na plnou placenou dobu podle RSCP).

Popis publikovaných tabulek

Tabulky v publikaci jsou rozděleny podle sledovaných ukazatelů do tří základních okruhů. Charakteristiky hrubého měsíčního platu, struktura platu a průměrná placená doba jsou v tabulkách s označením MZS-Mx, charakteristiky měsíční odpracované a neodpracované doby v tabulkách s označením MZS-Tx a charakteristiky hodinového výdělku v tabulkách s označením MZS-Vx.

Tabulky typu Mx obsahují údaj o počtu zaměstnanců přepočteném podle placených měsíců (podrobnější vysvětlení v kapitole 3.1 Technického dodatku), dále nejvýznamnější charakteristiky platové diferenciaci (viz tabulka níže), průměrný plat a jeho složení (podíl odměn, příplatků a náhrad) a odpovídající měsíční placenou dobu.

Tabulky typu Tx obsahují údaj o počtu zaměstnanců přepočteném podle evidenčních měsíců (podrobnější vysvětlení v kapitole 3.2 Technického dodatku), dále průměrnou měsíční pracovní dobu s výší přesčasu a neodpracovanou dobu s dobou dovolené a nemoci.

Tabulky typu Vx obsahují údaj o počtu zaměstnanců přepočteném podle placených měsíců a nejvýznamnější charakteristiky diferenciaci hodinového výdělku.

Statistické charakteristiky používané ve výsledkových tabulkách:

1. decil	První decil je hodnota, pod kterou leží 10 % nejnižších hodnot sledovaného znaku.
1. kvartil	První kvartil je hodnota, pod kterou leží 25 % nejnižších hodnot sledovaného znaku.
Medián	Medián je hodnota uprostřed vzestupně uspořádané řady hodnot sledovaného znaku, polovina hodnot je nižší než medián a druhá polovina je vyšší než medián.
3. kvartil	Třetí kvartil je hodnota, nad kterou leží 25 % nejvyšších hodnot sledovaného znaku.
9. decil	Devátý decil je hodnota, nad kterou leží 10 % nejvyšších hodnot sledovaného znaku.
Průměr	Průměr je počítán jako vážený (případně nevážený) aritmetický průměr sledovaného znaku.

Ostatní symboly používané ve výsledkových tabulkách:

"Neuvedeno"	Symbol "Neuvedeno" označuje kategorii zaměstnanců, u které nebyl uveden kód příslušného třídícího znaku.
"*"	Symbol "*" označuje nezveřejnitelný údaj z důvodu malého (méně než 50 zaměstnanců) či nereprezentativního vzorku zaměstnanců.

Základní informace o hrubém měsíčním platu

Moravskoslezský kraj

Medián hrubého měsíčního platu 39 088 Kč/měs

Index mediánu hrubého měsíčního platu vůči roku 2019 110,4 %

Diferenciace

1. decil	- 10 % hrubých měsíčních platů menších než	24 361 Kč/měs
1. kvartil	- 25 % hrubých měsíčních platů menších než	31 489 Kč/měs
Medián	- 50 % hrubých měsíčních platů menších než	39 088 Kč/měs
3. kvartil	- 25 % hrubých měsíčních platů větších než	47 855 Kč/měs
9. decil	- 10 % hrubých měsíčních platů větších než	59 048 Kč/měs

Průměr hrubého měsíčního platu 41 537 Kč/měs

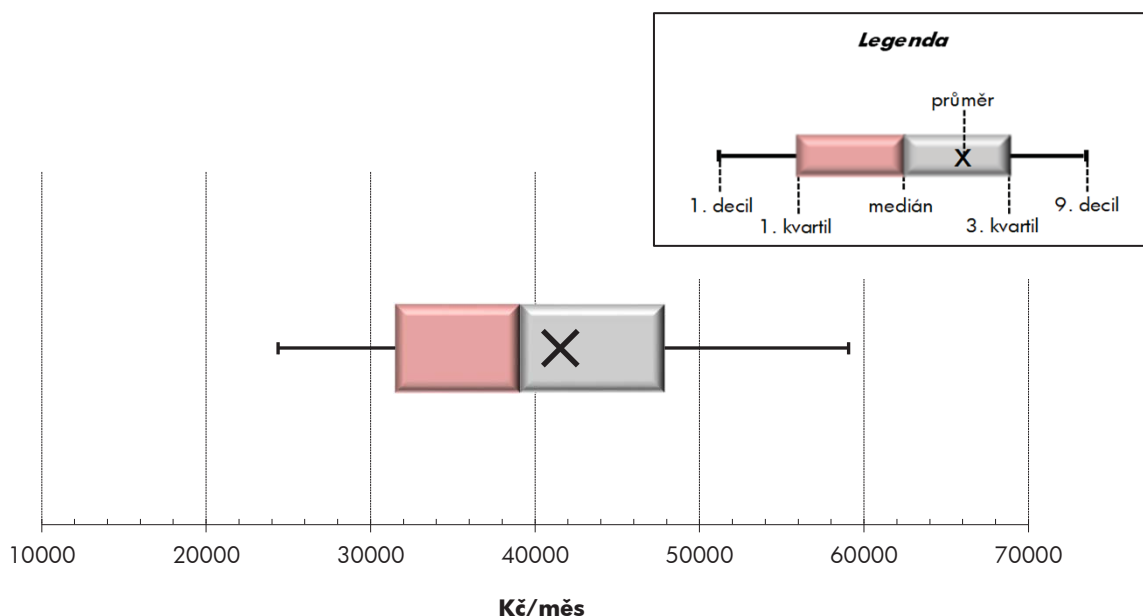
Podíl zaměstnanců s podprůměrným hrubým měsíčním platem 57,8 %

Vybrané složky hrubého měsíčního platu

Odměny	10,0 %
Příplatky	14,8 %
Náhrady	13,1 %

Průměrná placená doba 174,5 hod/měs

Počet zaměstnanců (přepočtený podle placených měsíců) 70,5 tis. osob



Hrubý měsíční plat podle pohlaví a věku

Moravskoslezský kraj

pohlaví/ věková skupina	počet zaměstnanců přepočtený podle placených měsíců	hrubý měsíční plat	
		medián	meziroční index
	tis. osob	Kč/měs	%
CELKEM - platová sféra	70,5	39 088	110,4
do 20 let	0,0	23 960	106,6
20 - 29 let	5,7	35 183	113,4
30 - 39 let	11,7	37 978	110,2
40 - 49 let	23,7	40 027	110,4
50 - 59 let	22,5	39 955	109,9
60 a více let	6,9	40 544	108,6
MUŽI	21,1	42 469	109,1
do 20 let	0,0	*	*
20 - 29 let	2,0	37 052	113,2
30 - 39 let	4,4	41 776	108,6
40 - 49 let	6,8	46 289	109,1
50 - 59 let	5,5	43 240	109,1
60 a více let	2,4	39 485	107,5
ŽENY	49,4	37 779	110,7
do 20 let	0,0	*	*
20 - 29 let	3,7	33 998	112,9
30 - 39 let	7,3	35 546	110,6
40 - 49 let	16,9	37 756	110,9
50 - 59 let	16,9	39 179	109,9
60 a více let	4,5	40 995	108,7

Hrubý měsíční plat podle vzdělání

Moravskoslezský kraj

stupeň dosaženého vzdělání (KKOV)	počet zaměstnanců přepočtený podle placených měsíců	hrubý měsíční plat		
		medián	meziroční index	
	tis. osob	Kč/měs	%	
Základní a nedokončené	A-C	2,3	23 169	117,6
Střední bez maturity	D,E,H,J	10,5	26 967	114,5
Střední s maturitou	K-M	25,4	37 479	109,6
Vyšší odborné a bakalářské	N,R	9,0	41 160	110,4
Vysokoškolské	T,V	22,1	46 334	109,6
Neuvedeno		1,2	38 188	113,6
CELKEM - platová sféra	70,5	39 088	110,4	

Hrubý měsíční plat podle pohlaví a věku

Moravskoslezský kraj

diferenciace hrubého měsíčního platu				hrubý měsíční plat				placená doba
1. decil	1. kvartil	3. kvartil	9. decil	průměr	z toho			
Kč/měs	Kč/měs	Kč/měs	Kč/měs	Kč/měs	odměny	příplatky	náhrady	hod/měs
					%	%	%	
24 361	31 489	47 855	59 048	41 537	10,0	14,8	13,1	174,5
17 056	19 873	29 830	35 444	25 826	10,6	12,7	7,8	173,6
24 812	29 137	40 307	48 639	36 555	10,5	14,3	12,2	174,5
25 829	31 121	44 718	54 947	40 137	10,1	15,1	13,1	174,8
24 971	32 216	48 455	60 163	42 188	10,1	15,4	12,9	174,2
23 206	31 850	49 482	60 653	42 340	9,9	14,3	13,2	174,4
23 083	31 300	49 452	62 633	43 237	9,5	14,0	13,7	174,9
26 347	34 077	52 040	65 649	45 909	8,5	19,1	12,5	173,7
*	*	*	*	*	*	*	*	*
25 706	31 486	41 098	49 172	38 055	8,4	17,5	11,7	173,0
28 835	35 327	48 365	59 011	44 349	8,7	19,1	12,4	173,6
29 258	37 281	55 590	67 261	48 840	8,5	20,2	12,4	173,1
25 062	32 634	55 209	69 413	46 992	8,5	19,0	12,7	174,0
23 447	29 037	49 761	69 600	44 599	8,8	17,1	12,9	175,5
23 571	30 632	46 249	55 673	39 671	10,7	12,6	13,4	174,8
*	*	*	*	*	*	*	*	*
24 481	28 204	39 808	48 443	35 745	11,7	12,5	12,6	175,3
24 904	29 554	42 102	51 492	37 611	11,1	12,3	13,6	175,5
23 743	30 888	45 574	55 718	39 515	10,9	13,0	13,2	174,7
22 705	31 607	48 349	57 186	40 823	10,4	12,6	13,4	174,6
22 938	33 039	49 288	59 725	42 525	9,9	12,3	14,1	174,6

Hrubý měsíční plat podle vzdělání

Moravskoslezský kraj

diferenciace hrubého měsíčního platu				hrubý měsíční plat				placená doba
1. decil	1. kvartil	3. kvartil	9. decil	průměr	z toho			
Kč/měs	Kč/měs	Kč/měs	Kč/měs	Kč/měs	odměny	příplatky	náhrady	hod/měs
					%	%	%	
17 172	19 895	29 592	36 251	25 212	10,8	12,1	11,3	174,7
19 667	22 238	33 254	38 302	28 281	10,8	13,4	11,3	174,3
26 733	31 811	45 189	54 580	39 283	9,0	14,8	12,5	173,4
30 197	34 869	50 144	60 390	43 496	9,3	15,1	13,0	173,7
34 868	40 274	54 730	72 643	51 450	10,9	15,3	14,1	176,0
26 452	32 296	44 391	50 548	39 039	9,1	13,1	13,2	175,0
24 361	31 489	47 855	59 048	41 537	10,0	14,8	13,1	174,5

Hrubý měsíční plat podle hlavních tříd a tříd zaměstnání CZ-ISCO

		Moravskoslezský kraj	
hlavní třída / třída zaměstnání CZ-ISCO		počet zaměstnanců přepočtený podle placených měsíců tis. osob	hrubý měsíční plat
			medián Kč/měs
D	Manuální pracovníci	16,0	27 215
T	Nemanuální pracovníci	54,5	41 976
1	Řídící pracovníci	2,9	64 348
11	Nejvyšší státní úředníci, nejvyšší představitelé společností	0,3	71 441
12	Řídící prac.správy podniku, obchod., admin. a pod. činností	0,5	56 348
13	Řídící pracovníci výroby, IT, vzdělávání a příbuzných oborů	2,0	65 834
14	Řídící prac.ubyt.,strav.služeb,obchodu,ost.řídící pracovníci	0,1	47 374
2	Specialisté	22,8	44 055
21	Specialisté v oblasti vědy a techniky	0,8	41 432
22	Specialisté v oblasti zdravotnictví	3,6	63 232
23	Specialisté v oblasti výchovy a vzdělávání	14,9	43 166
24	Specialisté v obchodní sféře a veřejné správě	1,5	40 840
25	Specialisté v oblasti ICT	0,3	43 846
26	Specialisté obl. právní, sociální, kulturní a příbuz.oblastí	1,8	39 260
3	Techničtí a odborní pracovníci	20,3	40 385
31	Techničtí a odborní pracovníci v oblasti vědy a techniky	1,6	37 179
32	Odborní pracovníci v oblasti zdravotnictví	4,3	49 282
33	Odborní pracovníci v obchodní sféře a veřejné správě	12,8	38 973
34	Odborní pracovníci v obl.práva,kultury,sportu,příbuz.oborech	1,3	35 914
35	Technici v oblasti ICT	0,3	37 247
4	Úředníci	3,1	31 875
41	Všeobecní admin.pracovníci,sekretáři,pracovníci zadávání dat	1,3	30 588
42	Pracovníci informačních služeb,na přepážkách,v příb.oborech	0,2	28 950
43	Úředníci pro zpracování číselných údajů a v logistice	0,5	35 027
44	Ostatní úředníci	1,2	32 665

Hrubý měsíční plat podle hlavních tříd a tříd zaměstnání CZ-ISCO

Moravskoslezský kraj

diferenciace hrubého měsíčního platu				hrubý měsíční plat				placená doba
1. decil	1. kvartil	3. kvartil	9. decil	průměr	z toho			
Kč/měs	Kč/měs	Kč/měs	Kč/měs	Kč/měs	odměny	příplatky	náhrady	hod/měs
					%	%	%	
19 411	21 981	34 527	41 743	29 441	10,5	14,9	11,3	173,9
30 074	35 299	49 998	62 126	45 081	9,9	14,8	13,4	174,6
45 550	54 113	76 636	95 280	69 064	13,9	25,2	13,2	175,5
52 087	60 192	87 425	102 073	75 503	14,8	29,8	13,4	174,7
41 340	47 070	70 673	95 784	62 284	15,3	26,5	11,2	175,0
47 983	56 229	76 720	94 591	70 861	13,6	24,3	13,6	175,7
31 481	37 785	60 620	69 741	49 749	10,3	21,3	12,4	176,5
34 704	38 585	49 988	62 481	47 628	10,6	11,6	14,7	176,5
31 633	36 480	48 888	59 092	43 830	8,8	15,4	11,2	176,0
43 608	51 387	79 795	116 484	71 438	12,2	24,4	8,5	183,6
35 146	38 504	47 680	51 239	43 417	10,4	5,6	17,9	175,1
30 073	35 228	50 310	61 447	44 040	10,4	17,5	12,7	175,2
33 568	37 765	49 828	59 462	45 178	10,2	19,7	10,9	174,9
29 917	34 669	43 902	49 058	39 849	7,4	11,5	11,6	175,3
30 007	34 271	49 736	58 829	42 844	8,9	16,2	12,4	173,1
29 643	33 229	40 848	44 783	37 371	8,1	13,4	11,9	175,1
36 302	42 139	57 017	65 663	50 253	12,0	19,6	9,2	174,5
29 546	33 521	48 297	57 364	41 758	7,7	15,5	13,8	172,0
27 180	31 168	41 577	46 274	36 599	8,9	11,5	11,8	176,2
27 308	30 760	43 577	48 963	38 047	7,7	17,1	12,0	175,4
24 927	28 043	36 478	41 686	32 799	9,8	11,3	11,3	175,0
24 338	27 138	34 314	39 134	31 343	10,7	10,3	11,3	175,1
21 012	24 653	33 468	36 424	28 843	7,5	13,2	11,7	174,1
27 486	30 555	40 023	45 001	35 762	10,9	12,3	10,7	175,1
25 446	28 856	37 740	42 612	33 750	8,7	11,8	11,6	175,0

Hrubý měsíční plat podle hlavních tříd a tříd zaměstnání CZ-ISCO

			Moravskoslezský kraj	
hlavní třída / třída zaměstnání CZ-ISCO		počet zaměstnanců přepočtený podle placených měsíců	hrubý měsíční plat	
			medián	
			tis. osob	Kč/měs
5	Pracovníci ve službách a prodeji	14,4	32 190	
51	Pracovníci v oblasti osobních služeb	4,0	24 748	
52	Pracovníci v oblasti prodeje	0,1	28 671	
53	Pracovníci osob.péče ve vzdělávání,zdravotnictví,příbuz.obl.	6,9	32 882	
54	Pracovníci v oblasti ochrany a ostrahy	3,4	44 183	
6	Kvalifikovaní pracovníci v zemědělství,lesnictví a rybářství	0,1	26 286	
61	Kvalifikovaní pracovníci v zemědělství	0,1	26 286	
62	Kvalifikovaní pracovníci v lesnictví, rybářství a myslivosti	0,0	*	
7	Řemeslníci a opraváři	0,8	28 717	
71	Řemeslníci,kvalif.pracovníci na stavbách(kromě elektrikářů)	0,2	27 894	
72	Kovodělníci,strojírenští dělníci,pracovníci v příb.oborech	0,3	28 414	
73	Pracovníci v obl.uměleckých a tradičních řemesel, polygrafie	0,0	31 046	
74	Pracovníci v oboru elektroniky a elektrotechniky	0,2	32 025	
75	Zpracovatelé potravin,dřeva,textilu,pracovníci příbuz.oborů	0,1	26 678	
8	Obsluha strojů a zařízení, montéři	1,0	30 829	
81	Obsluha stacionárních strojů a zařízení	0,2	24 982	
83	Řidiči a obsluha pojízdných zařízení	0,8	32 444	
9	Pomocní a nekvalifikovaní pracovníci	4,4	20 873	
91	Uklízeči a pomocníci	2,8	20 675	
92	Pomocní pracovníci v zemědělství, lesnictví a rybářství	0,0	*	
93	Pomocní pracovníci těžby,staveb.,výroby,dopravy a příb.ob.	0,2	23 548	
94	Pomocní pracovníci při přípravě jídla	0,2	22 075	
96	Pracovníci s odpady a ostatní pomocní pracovníci	1,3	21 027	
CELKEM - platová sféra		70,5	39 088	

Hrubý měsíční plat podle hlavních tříd a tříd zaměstnání CZ-ISCO

Moravskoslezský kraj

diferenciace hrubého měsíčního platu				hrubý měsíční plat				placená doba
1. decil	1. kvartil	3. kvartil	9. decil	průměr	z toho			
Kč/měs	Kč/měs	Kč/měs	Kč/měs	Kč/měs	odměny	příplatky	náhrady	hod/měs
					%	%	%	
22 278	26 261	39 372	48 099	34 026	9,8	17,3	12,3	172,1
20 265	22 046	28 657	34 451	26 087	10,9	8,2	12,5	175,3
21 317	24 357	32 133	35 539	28 458	7,4	11,5	14,7	174,9
25 864	28 873	37 269	42 043	33 847	12,3	16,1	11,7	172,2
27 672	37 147	50 292	58 151	44 089	5,2	25,9	12,9	168,0
21 135	23 235	28 768	32 235	26 187	8,2	12,3	13,1	176,3
21 229	23 235	28 418	32 235	26 085	7,6	12,7	13,2	176,4
*	*	*	*	*	*	*	*	*
22 483	25 349	32 904	38 423	29 688	6,9	14,1	10,8	177,1
21 940	23 957	31 749	36 980	28 944	6,4	13,7	11,3	177,9
21 767	24 946	31 718	34 726	28 609	7,5	13,2	10,7	175,9
24 936	26 556	38 287	47 812	33 680	7,0	16,1	9,8	179,9
25 139	28 113	37 620	41 970	33 040	6,8	18,0	10,3	177,9
22 894	24 306	29 074	33 184	27 073	6,0	8,8	11,6	176,7
23 052	25 595	35 379	38 572	30 947	8,7	19,1	11,1	176,4
21 137	22 720	28 735	32 297	26 122	10,7	12,5	10,5	176,3
24 187	27 419	36 081	39 235	32 122	8,3	20,4	11,2	176,4
16 982	19 050	23 444	27 107	21 612	9,7	7,6	11,8	175,7
18 318	19 375	22 517	24 736	21 281	11,4	6,0	11,6	175,0
*	*	*	*	*	*	*	*	*
17 738	20 521	26 846	31 513	24 053	7,8	12,6	11,4	176,3
18 701	19 981	25 650	30 264	23 396	11,2	8,0	12,1	177,3
14 992	16 532	25 396	29 314	21 706	5,8	9,9	12,1	177,0
24 361	31 489	47 855	59 048	41 537	10,0	14,8	13,1	174,5

Hrubý měsíční plat podle podskupin zaměstnání CZ-ISCO

Moravskoslezský kraj

podskupina zaměstnání / kategorie zaměstnání CZ-ISCO	počet zaměstnanců přepočtený podle placených měsíců	hrubý měsíční plat
		medián
	tis. osob	Kč/měs
1112 Nejvyšší státní úředníci	0,2	66 869
1120 Nejvyšší představitelé společností (kromě polit.,zájim.org.)	0,1	76 894
1211 Řídící pracovníci v oblasti financí (kr.fin.,pojišť.služeb)	0,1	56 504
1212 Řídící pracovníci v oblasti lidských zdrojů	0,1	50 066
1219 Ostatní řídicí pracovníci správy podniku a pod. činností	0,2	57 859
1330 Řídící pracovníci v oblasti ICT	0,0	59 530
1341 Řídící pracovníci v oblasti péče o děti	0,3	55 072
1342 Řídící pracovníci v oblasti zdravotnictví	0,3	87 689
1343 Řídící pracovníci v oblasti péče o seniory	0,1	49 493
1344 Řídící pracovníci v sociální oblasti (kromě péče o seniory)	0,1	57 847
1345 Řídící pracovníci v oblasti vzdělávání	1,0	68 639
1349 Řídící pracovníci knihoven, muzeí, práva a bezpečnosti	0,2	66 410
1431 Řídící pracovníci kultury, vydavatelství, sportu, zábavy	0,0	48 604
2131 Biologové, botanici, zoologové a příbuzní specialisté	0,1	53 489
2132 Specialisté v zemědělství, lesnictví, rybářství a vod.hosp.	0,1	40 288
2133 Specialisté ochrany životního prostředí (kr.přúm.ekologie)	0,2	38 937
2141 Specialisté v oblasti průmysl.inženýrství a příbuz.oblastech	0,1	42 737
2211 Praktičtí lékaři	0,1	68 223
2212 Lékaři specialisté	1,2	90 464
2221 Všeobecné sestry se specializací	1,7	59 545
2320 Učitelé odb.předmětů, prakt.vyučování, odb.výcviku, lektori	1,2	44 299
2330 Učitelé SŠ (kr.odborných předmětů), konzervatořích, 2.st.ZŠ	5,0	45 677
2341 Učitelé na 1. stupni ZŠ	2,9	45 702
2342 Učitelé v oblasti předškolní výchovy	2,8	37 108
2354 Lektori a učitelé hudby na ostatních školách	0,4	42 502
2355 Lektori a učitelé umění na ostatních školách	0,2	42 923
2359 Specialisté,odborní pracovníci v obl.výchovy,vzdělávání j.n.	1,4	38 022
2411 Specialisté v oblasti účetnictví	0,3	40 257
2422 Specialisté v oblasti strategie a politiky organizací	0,9	42 133
2522 Systémoví administrátoři, správci počítačových sítí	0,1	43 528
2612 Soudci a příbuzní pracovníci	0,2	40 894
2619 Specialisté v oblasti práva a příbuzných oblastech j.n.	0,2	43 546
2621 Specialisté archiváři,kurátoři a správci památkových objektů	0,1	36 959
2634 Psychologové	0,2	43 584
2635 Specialisté v sociální oblasti	0,4	40 042
2652 Hudebníci, zpěváci a skladatelé	0,3	35 061
3112 Stavební technici	0,4	37 545
3118 Technici kartografové,zeměměřiči,pracovníci v příbuz.oborech	0,3	34 525
3119 Technici v ostatních průmyslových oborech	0,7	38 380
3211 Technici a asistenti pro obsluhu lékařských zařízení	0,2	53 346
3212 Odborní laboranti, laboratorní asistenti v obl.zdravotnictví	0,4	44 685
3221 Všeobecné sestry bez specializace	2,7	51 125
3222 Porodní asistentky bez specializace	0,1	51 847
3255 Odborní pracovníci v oblasti rehabilitace	0,1	41 280

Hrubý měsíční plat podle podskupin zaměstnání CZ-ISCO

Moravskoslezský kraj

diferenciace hrubého měsíčního platu				hrubý měsíční plat				placená doba
1. decil	1. kvartil	3. kvartil	9. decil	průměr	z toho			
Kč/měs	Kč/měs	Kč/měs	Kč/měs		Kč/měs	odměny	příplatky	náhrady
					%	%	%	
51 407	59 070	82 878	99 158	72 118	14,5	28,2	15,5	174,7
53 825	64 767	93 675	126 127	82 215	15,3	32,2	10,5	174,6
41 603	48 990	66 675	95 280	62 817	14,3	26,4	10,8	174,6
43 718	47 044	58 718	76 842	57 299	16,0	22,5	10,2	175,5
41 469	46 916	72 215	92 550	61 941	15,3	27,1	11,5	175,0
45 015	51 933	72 078	90 348	65 581	14,5	28,7	9,5	177,1
43 344	48 489	60 597	65 124	54 740	11,5	18,4	17,4	174,7
53 901	65 080	132 724	169 822	102 453	15,8	31,0	8,5	184,0
39 248	43 611	62 981	81 321	54 362	11,7	23,2	9,2	175,6
44 403	48 920	81 698	90 436	63 497	13,3	26,5	11,5	174,7
54 103	60 785	76 637	85 761	69 272	13,7	22,1	16,3	174,8
50 085	58 554	72 551	85 042	66 959	11,4	25,0	11,3	169,6
32 979	40 361	57 911	70 015	50 207	9,7	22,9	13,0	176,8
33 597	39 821	62 239	70 164	52 271	11,1	15,9	10,6	180,6
32 619	36 653	42 618	47 860	40 014	8,9	11,8	10,6	174,8
30 686	35 375	43 266	47 808	40 018	6,9	14,8	11,9	175,3
34 153	37 780	49 205	58 355	44 969	9,5	18,1	11,5	175,5
43 756	56 502	85 552	122 672	76 033	9,0	25,9	7,7	198,2
57 404	71 773	119 950	146 851	98 183	12,6	28,2	8,0	195,5
45 029	51 431	67 012	74 125	60 046	12,2	22,7	8,8	176,3
36 564	40 045	49 132	53 682	45 031	10,8	5,8	18,5	175,1
38 931	42 080	49 323	53 221	46 148	11,5	6,0	17,4	175,1
39 027	41 884	48 498	50 721	45 309	10,2	5,2	17,4	175,1
32 781	34 708	39 672	43 094	37 647	9,8	3,4	18,9	175,1
36 483	38 878	45 498	48 965	42 698	8,4	3,9	17,7	175,1
35 616	38 864	47 137	49 253	42 846	8,0	4,8	19,4	175,1
32 806	35 028	42 322	47 942	39 282	8,8	6,0	18,1	175,4
31 832	35 898	46 618	54 432	42 282	10,9	15,9	11,3	175,3
30 395	35 857	53 306	63 097	45 551	10,2	18,2	13,5	175,1
33 385	37 900	49 462	60 085	44 756	9,3	18,7	10,0	175,3
36 110	38 743	43 440	47 161	41 328	10,1	10,8	11,4	174,7
33 860	39 324	49 369	57 061	45 406	9,6	18,6	12,2	175,2
29 658	32 901	40 715	45 108	37 791	7,7	10,7	11,2	173,9
35 908	39 410	47 800	52 558	44 148	9,9	9,8	14,6	175,2
32 294	36 074	43 430	46 837	40 040	8,7	14,0	11,7	175,1
27 798	31 263	38 716	43 714	35 512	1,7	4,6	9,9	175,3
28 728	33 679	40 848	46 096	37 676	7,6	14,8	11,8	175,1
27 980	31 400	37 829	42 294	34 944	10,8	8,2	10,2	174,7
30 553	34 373	41 630	44 275	38 243	8,0	13,3	12,6	175,1
37 187	43 732	62 643	72 974	54 422	11,9	20,4	9,6	185,5
33 823	37 859	52 943	59 610	46 202	10,1	13,7	9,9	185,1
39 048	44 498	58 061	66 433	52 060	11,2	20,5	9,2	172,5
40 028	45 017	56 976	60 526	51 016	10,9	22,7	9,0	168,9
31 756	36 283	45 972	49 407	40 950	12,7	8,6	10,6	175,2

Hrubý měsíční plat podle podskupin zaměstnání CZ-ISCO

Moravskoslezský kraj

podskupina zaměstnání / kategorie zaměstnání CZ-ISCO	počet zaměstnanců přepočtený podle placených měsíců	hrubý měsíční plat
		medián
	tis. osob	Kč/měs
3256 Praktické sestry	0,4	41 117
3257 Asistenti ochrany veřejného zdraví	0,1	43 457
3258 Zdravotníci záchranáři	0,2	63 520
3313 Odborní pracovníci účetnictví, ekonomiky, personalistiky	1,8	37 921
3339 Zprostředkovatelé služeb j.n.	0,1	32 522
3341 Vedoucí v oblasti administrativních agend	0,2	48 096
3342 Odborní administrativní pracovníci v právní oblasti	0,4	34 788
3343 Odborní pracovníci v administrativě a správě organizace	3,4	35 299
3352 Pracovníci veřejné správy v oblasti daní	1,0	39 152
3353 Pracovníci veřejné správy v oblasti sociálních, jiných dávek	0,9	33 110
3354 Pracovníci veřejné správy vydávající různá povolení	0,1	35 439
3359 Pracovníci veřejné správy v oblasti státních regulací j.n.	0,2	34 128
3411 Odborní pracovníci v právní obl., bezpečnosti, příbuz.oborech	0,1	33 632
3412 Odborní pracovníci v sociální oblasti	1,0	37 108
3511 Technici provozu ICT, technici programátoři	0,1	37 907
3513 Technici počítačových sítí a systémů	0,1	40 072
4110 Všeobecní administrativní pracovníci	0,8	31 313
4120 Sekretáři (všeobecní)	0,2	31 835
4131 Pracovníci pro zpracování textů, písaři	0,3	28 582
4132 Pracovníci pro zadávání dat	0,0	29 670
4225 Pracovníci v informačních kancelářích	0,0	29 041
4311 Úředníci v oblasti účetnictví	0,3	35 720
4312 Úředníci v oblasti statistiky, finančnictví a pojišťovnictví	0,1	31 654
4321 Úředníci ve skladech	0,1	29 870
4323 Pracovníci v dopravě a přepravě	0,1	37 191
4411 Knihovníci	0,4	30 775
4415 Pracovníci evidence dat a archivů	0,2	30 183
4416 Personální referenti	0,1	38 090
4419 Úředníci j.n.	0,5	35 123
5120 Kuchaři (kromě šéfkuchařů), pomocní kuchaři	2,2	24 059
5151 Vedoucí provozu stravovacích, ubytovacích a dalších zařízení	0,6	32 379
5153 Správci objektů	1,1	24 663
5164 Chovatelé, ošetřovatelé zvířat v zařiz.pro chov,příbuz.prac.	0,1	28 649
5230 Pokladníci a prodavači vstupenek a jízdenek	0,1	29 231
5312 Asistenti pedagogů	1,5	28 836
5321 Ošetřovatelé a prac. sociálních služeb v obl. pobytové péče	3,4	34 411
5322 Ošetřovatelé a prac.soc.slужeb v obl.ambul. služeb,dom. péče	0,3	30 693
5329 Pracovníci osobní péče ve zdravotní a sociální oblasti j.n.	1,6	34 703
5411 Příslušníci HZS ČR,hasiči ostatních jednotek požární ochrany	1,0	50 770
5412 Policisté	1,2	44 627
5414 Pracovníci ostrahy a bezpečnostních agentur	0,5	26 663
6113 Zahradníci a pěstitelé v zahradnických školkách	0,1	26 299
7112 Zedníci, kamnáři, dlaždiči a montéři suchých staveb	0,0	27 895
7119 Ostatní řemeslníci, kvalifikovaní prac.hl. stavební výroby	0,1	25 510

Hrubý měsíční plat podle podskupin zaměstnání CZ-ISCO

Moravskoslezský kraj

diferenciace hrubého měsíčního platu				hrubý měsíční plat				placená doba
1. decil	1. kvartil	3. kvartil	9. decil	průměr	z toho			
Kč/měs	Kč/měs	Kč/měs	Kč/měs	Kč/měs	odměny	příplatky	náhrady	hod/měs
					%	%	%	
31 600	35 074	45 878	51 395	41 037	14,8	22,1	8,3	169,5
39 679	41 067	45 826	49 931	43 602	23,3	9,6	10,9	174,7
51 781	57 316	68 947	75 003	63 480	16,5	25,4	8,3	180,9
30 724	33 691	43 530	50 526	39 468	11,9	13,4	10,7	175,2
25 741	28 507	36 806	40 797	33 531	7,5	12,4	12,8	175,1
33 745	38 036	58 249	66 935	49 178	10,9	22,2	11,5	174,9
29 557	31 824	37 973	42 543	35 433	10,7	11,7	11,7	174,9
27 880	31 240	40 667	49 313	37 179	8,1	14,5	13,4	174,7
31 901	35 655	42 992	49 590	39 959	8,2	15,0	23,6	174,7
26 952	29 831	36 341	40 411	34 077	9,7	9,2	10,4	175,2
28 779	32 272	38 244	41 165	35 628	7,4	11,5	11,2	174,9
28 003	31 361	36 456	38 400	34 312	9,5	10,9	10,4	174,8
26 513	29 315	40 634	43 616	35 116	8,0	11,9	11,5	174,8
29 100	32 601	42 178	46 708	37 804	9,4	11,6	11,5	175,0
27 637	30 018	43 536	48 963	38 201	7,1	18,4	11,6	175,0
29 304	34 569	46 569	52 042	40 695	9,5	16,9	10,4	175,5
24 173	27 639	35 161	40 010	31 948	10,4	10,2	11,7	175,2
25 594	28 275	36 271	41 890	32 722	10,9	12,6	10,9	175,0
24 157	26 104	31 512	32 989	28 679	11,8	8,2	10,9	174,8
23 071	26 535	37 417	41 776	32 354	10,2	13,2	9,7	175,2
24 146	25 342	32 905	34 297	28 934	6,9	10,0	13,8	174,8
28 670	31 563	41 364	45 540	36 760	12,3	11,2	10,1	175,2
25 295	28 925	36 511	44 383	33 893	8,6	12,7	11,1	174,8
24 942	27 717	34 893	38 665	30 889	9,9	13,7	10,4	175,3
30 912	34 743	39 863	43 767	37 171	7,4	15,8	12,5	174,9
24 433	27 340	33 401	38 204	31 186	5,8	10,5	11,9	174,7
24 325	26 910	33 950	37 040	30 773	7,3	10,0	11,5	175,4
30 164	33 255	42 075	50 442	38 871	13,5	12,9	10,8	175,3
28 065	31 202	40 386	43 913	35 946	9,9	12,9	11,6	175,1
20 376	21 988	26 886	29 953	24 814	10,7	6,6	13,1	175,3
20 310	23 238	37 063	40 792	31 215	12,0	11,4	11,9	175,2
19 679	21 706	28 437	33 040	25 577	11,5	8,0	11,5	175,1
22 739	25 875	32 438	37 855	29 337	5,3	19,7	10,9	174,6
21 728	25 068	32 705	35 674	29 175	7,3	11,7	14,7	175,4
24 686	26 752	31 700	35 351	29 392	8,7	5,5	18,2	175,1
27 806	31 137	38 060	41 884	34 754	12,1	19,2	10,6	170,4
25 405	28 220	34 555	40 617	31 716	11,3	11,5	11,9	175,5
25 141	29 705	40 167	56 639	36 971	15,9	18,8	9,0	172,8
40 696	45 036	57 951	65 425	52 297	5,2	24,8	13,1	167,9
35 060	39 921	48 569	54 064	44 747	5,7	34,2	11,4	166,9
19 766	22 231	30 344	37 069	27 244	7,2	21,5	10,6	172,3
20 340	23 677	28 768	32 235	26 387	7,4	12,9	13,3	176,5
21 984	23 767	29 845	31 461	27 247	6,2	11,2	10,6	176,5
20 695	22 423	28 772	34 222	26 345	3,7	11,5	12,6	177,6

Hrubý měsíční plat podle podskupin zaměstnání CZ-ISCO

Moravskoslezský kraj

podskupina zaměstnání / kategorie zaměstnání CZ-ISCO	počet zaměstnanců přepočtený podle placených měsíců	hrubý měsíční plat
		medián
	tis. osob	Kč/měs
7126 Instalatéři, potrubáři, stavební zámečníci a stavební klempíři	0,1	30 653
7222 Nástrojaři a příbuzní pracovníci	0,2	27 860
7231 Mechanici a opraváři motorových vozidel	0,1	29 213
7411 Stavební a provozní elektrikáři	0,1	32 577
7412 Elektromechanici	0,1	31 497
7531 Krejčí, kožešníci a kloboučníci	0,0	26 822
8157 Obsluha strojů v prádelnách a čistírnách	0,1	23 466
8182 Obsluha parních turbín, kotlů a příbuzných zařízení	0,0	29 645
8189 Obsluha stacionárních strojů a zařízení j.n.	0,0	30 574
8322 Řidiči osobních a malých dodávkových automobilů, taxikáři	0,3	29 731
8332 Řidiči nákladních automobilů, tahačů a speciálních vozidel	0,4	34 751
8344 Obsluha vysokozdvížných a jiných vozíků a skladníci	0,1	27 737
9112 Uklízeči a pomocníci v hotelích, admin., průmysl. a j. objektech	2,7	20 662
9121 Pracovníci pro ruční praní a žehlení	0,0	22 154
9333 Pomocní manipulační pracovníci (kromě výroby)	0,1	23 211
9412 Pomocníci v kuchyni	0,2	21 961
9613 Uklízeči veřejných prostranství, čističi kanalizací	1,0	19 887
9622 Pomocní pracovníci údržby budov a souvisejících prostor	0,1	23 934

Hrubý měsíční plat podle podskupin zaměstnání CZ-ISCO

Moravskoslezský kraj

diferenciace hrubého měsíčního platu				hrubý měsíční plat				placená doba
1. decil	1. kvartil	3. kvartil	9. decil	průměr	z toho			
Kč/měs	Kč/měs	Kč/měs	Kč/měs		Kč/měs	odměny	příplatky	náhrady
					%	%	%	
25 111	27 866	36 563	40 639	32 312	8,0	17,8	10,4	177,7
20 747	24 305	31 095	34 539	28 091	8,2	12,0	10,8	175,9
25 615	27 693	33 397	37 133	30 509	5,2	17,4	10,4	174,7
24 978	27 943	39 275	43 744	33 674	6,9	18,5	10,7	178,6
25 139	28 113	35 709	41 647	32 058	6,5	17,2	10,1	177,4
23 278	24 512	28 096	31 682	26 835	3,2	6,6	12,0	176,9
21 042	21 949	24 925	26 754	23 645	14,9	9,1	10,0	175,9
20 450	26 829	31 365	35 037	28 844	4,6	15,5	11,5	175,6
24 743	25 957	32 781	36 641	30 158	7,5	16,8	10,6	178,1
23 765	26 095	34 853	40 177	31 111	11,1	15,5	10,6	178,9
26 423	31 872	37 180	39 188	34 015	6,2	25,3	11,8	174,0
23 379	25 067	30 755	34 437	27 990	7,7	15,6	11,0	176,5
18 318	19 371	22 489	24 669	21 259	11,4	6,0	11,7	175,0
18 166	20 776	24 512	26 639	22 549	12,5	8,5	10,6	175,4
18 489	20 590	25 782	29 502	23 516	8,0	11,3	11,3	176,1
18 670	19 910	25 037	30 230	23 089	11,4	7,6	12,3	177,5
14 929	15 939	24 837	28 830	21 024	5,3	9,2	12,4	177,3
17 805	20 151	27 812	31 373	24 168	7,0	10,4	11,3	176,8

Základní informace o měsíční odpracované a neodpracované době

Moravskoslezský kraj

Průměrná měsíční odpracovaná doba 135,7 hod/měs

z toho přesčas 1,7 hod/měs

Diferenciace

1. decil - 10 % měsíčních odpracovaných dob menších než 112,8 hod/měs

1. kvartil - 25 % měsíčních odpracovaných dob menších než 129,3 hod/měs

Medián - 50 % měsíčních odpracovaných dob menších než 140,0 hod/měs

3. kvartil - 25 % měsíčních odpracovaných dob větších než 148,0 hod/měs

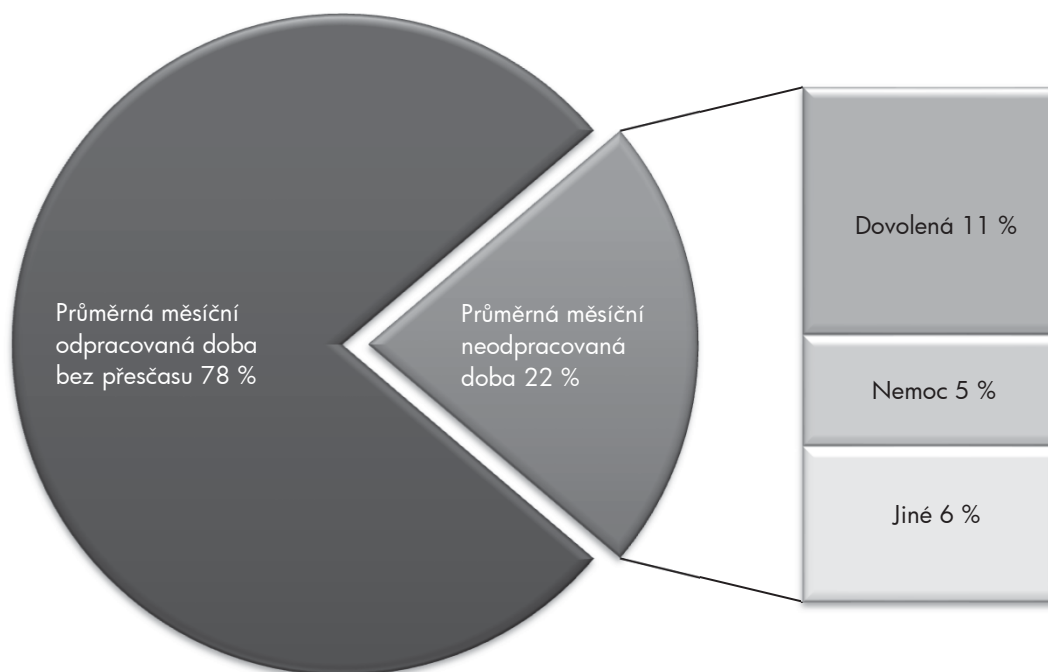
9. decil - 10 % měsíčních odpracovaných dob větších než 152,8 hod/měs

Průměrná měsíční neodpracovaná doba 38,6 hod/měs

z toho dovolená 18,6 hod/měs

z toho nemoc 8,3 hod/měs

Struktura fondu pracovní doby



**Měsíční odpracovaná a neodpracovaná doba
podle podskupin zaměstnání CZ-ISCO**

Moravskoslezský kraj

podskupina zaměstnání/ kategorie zaměstnání CZ-ISCO	počet zaměstnanců přepočtený podle evid. měsíční tis. osob	odpracovaná doba		neodpracovaná doba		
		celkem hod/měs	z toho přesčas hod/měs	celkem hod/měs	z toho	
					dovolená	nemoc
1112 Nejvyšší státní úředníci	0,2	136,2	0,1	38,5	15,8	4,4
1120 Nejvyšší představitelé společností (kromě polit., zájm.org.)	0,1	148,5	0,0	26,2	17,0	1,1
1211 Řídící pracovníci v oblasti financí (kr.fin., pojišť. služeb)	0,1	145,5	0,2	29,1	15,1	3,5
1212 Řídící pracovníci v oblasti lidských zdrojů	0,1	147,6	0,5	27,9	15,0	3,8
1219 Ostatní řídicí pracovníci správy podniku a pod. činností	0,3	142,1	0,2	32,8	15,6	5,4
1330 Řídící pracovníci v oblasti ICT	0,0	148,4	2,4	28,7	14,9	3,7
1341 Řídící pracovníci v oblasti péče o děti	0,3	132,5	0,0	42,2	26,9	4,0
1342 Řídící pracovníci v oblasti zdravotnictví	0,3	153,6	9,1	30,1	16,1	5,0
1343 Řídící pracovníci v oblasti péče o seniory	0,1	148,3	0,8	27,3	15,1	4,1
1344 Řídící pracovníci v sociální oblasti (kromě péče o seniory)	0,1	141,9	0,0	32,9	17,4	6,6
1345 Řídící pracovníci v oblasti vzdělávání	1,0	136,4	0,0	38,4	26,2	1,1
1349 Řídící pracovníci knihoven, muzeí, práva a bezpečnosti	0,2	139,5	1,3	30,2	15,3	6,3
1431 Řídící pracovníci kultury, vydavatelství, sportu, zábavy	0,0	147,2	1,3	29,4	15,4	2,0
2131 Biologové, botanici, zoologové a příbuzní specialisté	0,1	145,8	5,6	34,6	18,1	4,5
2132 Specialisté v zemědělství, lesnictví, rybářství a vod.hosp.	0,1	139,4	0,0	35,4	15,1	8,4
2133 Specialisté ochrany životního prostředí (kr.prům.ekologie)	0,2	139,9	0,1	35,5	10,9	4,2
2141 Specialisté v oblasti průmysl.inženýrství a příbuz.oblastech	0,1	140,8	0,1	34,8	8,8	6,6
2211 Praktičtí lékaři	0,1	163,7	22,2	33,1	15,7	7,5
2212 Lékaři specialisté	1,2	163,2	20,3	31,4	16,4	5,9
2221 Všeobecné sestry se specializací	1,8	143,2	6,9	32,6	15,7	8,9
2320 Učitelé odb.předmětů, prakt.vyučování, odb.výcviku, lektori	1,3	130,6	0,1	44,6	26,8	3,1
2330 Učitelé SŠ (kr.odborných předmětů), konzervatořích, 2.st.ZŠ	5,1	131,6	0,0	43,5	26,8	3,3
2341 Učitelé na 1. stupni ZŠ	3,0	132,1	0,0	43,0	26,6	3,4
2342 Učitelé v oblasti předškolní výchovy	2,9	124,2	0,0	50,8	26,8	9,2
2354 Lektori a učitelé hudby na ostatních školách	0,4	133,6	0,0	41,4	26,8	2,0
2355 Lektori a učitelé umění na ostatních školách	0,2	129,6	0,0	45,5	25,9	2,5
2359 Specialisté, odborní pracovníci v obl.výchovy, vzdělávání j.n.	1,4	129,4	0,2	45,9	26,1	5,6
2411 Specialisté v oblasti účetnictví	0,3	141,9	0,3	33,4	15,8	5,8
2422 Specialisté v oblasti strategie a politiky organizací	1,0	137,3	0,3	37,8	14,4	6,6
2522 Systémoví administrátoři, správci počítačových sítí	0,1	144,4	0,2	31,1	14,0	5,4
2612 Soudci a příbuzní pracovníci	0,2	140,4	0,0	34,3	16,0	6,8
2619 Specialisté v oblasti práva a příbuzných oblastech j.n.	0,3	138,5	0,0	36,8	14,3	6,7
2621 Specialisté archiváři, kurátoři a správci památkových objektů	0,1	143,2	0,0	30,7	17,1	4,1
2634 Psychologové	0,2	132,3	0,1	42,8	22,7	7,0
2635 Specialisté v sociální oblasti	0,4	136,6	0,2	38,5	15,3	6,7
2652 Hudebníci, zpěváci a skladatelé	0,3	152,1	0,0	23,2	17,3	1,2
3112 Stavební technici	0,4	139,0	0,4	36,0	15,1	7,5
3118 Technici kartografové, zeměměřiči, pracovníci v příbuz.oborech	0,3	136,2	0,0	38,4	16,5	14,4
3119 Technici v ostatních průmyslových oborech	0,7	138,4	1,1	36,6	16,2	7,5
3211 Technici a asistenti pro obsluhu lékařských zařízení	0,2	149,0	12,7	35,7	18,7	8,2
3212 Odborní laboranti, laboratorní asistenti v obl.zdravotnictví	0,4	146,7	11,4	37,7	17,6	8,6
3221 Všeobecné sestry bez specializace	2,9	137,4	4,8	34,7	15,4	11,1
3222 Porodní asistentky bez specializace	0,1	134,7	3,0	33,9	14,5	11,7
3255 Odborní pracovníci v oblasti rehabilitace	0,1	132,8	0,5	42,3	16,6	11,6

**Měsíční odpracovaná a neodpracovaná doba
podle podskupin zaměstnání CZ-ISCO**

Moravskoslezský kraj

podskupina zaměstnání/ kategorie zaměstnání CZ-ISCO	počet zaměstnanců přepočtený podle evid. měsíců tis. osob	odpracovaná doba		neodpracovaná doba		
		celkem hod/měs	z toho přesčas hod/měs	celkem hod/měs	z toho	
					dovolená	nemoc
3256 Praktické sestry	0,4	133,1	3,4	36,1	13,8	15,0
3257 Asistenti ochrany veřejného zdraví	0,1	135,1	0,0	39,6	15,5	9,7
3258 Zdravotničtí záchranáři	0,2	150,0	16,2	30,1	16,5	7,0
3313 Odborní pracovníci účetnictví, ekonomiky, personalistiky	1,8	143,3	0,3	31,9	15,0	5,5
3339 Zprostředkovatelé služeb j.n.	0,1	137,9	0,4	37,3	16,6	7,0
3341 Vedoucí v oblasti administrativních agend	0,3	140,1	0,2	34,8	17,1	7,5
3342 Odborní administrativní pracovníci v právní oblasti	0,4	136,4	0,2	38,5	15,7	10,7
3343 Odborní pracovníci v administrativě a správě organizace	3,6	135,6	0,5	39,1	15,7	8,2
3352 Pracovníci veřejné správy v oblasti daní	1,1	116,2	0,0	58,5	16,1	8,5
3353 Pracovníci veřejné správy v oblasti sociálních, jiných dávek	1,0	137,0	0,0	38,2	15,8	12,7
3354 Pracovníci veřejné správy vydávající různá povolení	0,1	138,5	0,2	36,4	16,3	9,8
3359 Pracovníci veřejné správy v oblasti státních regulací j.n.	0,2	140,3	0,0	34,5	15,7	9,0
3411 Odborní pracovníci v právní obl.,bezpečnosti,příbuz.oborech	0,1	136,6	0,1	38,2	16,2	11,7
3412 Odborní pracovníci v sociální oblasti	1,0	135,8	0,3	39,2	16,3	9,9
3511 Technici provozu ICT, technici programátoři	0,1	142,1	1,2	32,9	15,2	6,1
3513 Technici počítačových sítí a systémů	0,1	143,2	1,1	32,2	16,1	6,9
4110 Všeobecní administrativní pracovníci	0,8	138,7	0,3	36,5	16,1	7,8
4120 Sekretáři (všeobecní)	0,2	139,7	0,2	35,3	16,0	7,3
4131 Pracovníci pro zpracování textů, písaři	0,3	133,6	0,1	41,2	15,7	15,9
4132 Pracovníci pro zadávání dat	0,0	139,1	0,5	36,1	15,0	8,5
4225 Pracovníci v informačních kancelářích	0,0	135,5	0,3	39,3	15,4	8,9
4311 Úředníci v oblasti účetnictví	0,3	143,2	0,2	32,0	15,9	6,8
4312 Úředníci v oblasti statistiky, finančnictví a pojišťovnictví	0,1	138,0	0,0	36,7	15,3	12,6
4321 Úředníci ve skladech	0,1	143,4	0,6	31,9	16,0	6,7
4323 Pracovníci v dopravě a přepravě	0,1	136,4	1,7	38,3	16,6	8,7
4411 Knihovníci	0,4	136,8	0,1	37,9	16,9	8,2
4415 Pracovníci evidence dat a archivů	0,2	139,9	0,7	35,5	15,9	7,3
4416 Personální referenti	0,1	141,6	0,4	33,5	15,9	7,3
4419 Úředníci j.n.	0,5	138,9	0,4	36,2	16,1	8,8
5120 Kuchaři (kromě šéfkuchařů), pomocní kuchaři	2,4	131,8	0,5	43,4	16,4	12,4
5151 Vedoucí provozu stravovacích, ubytovacích a dalších zařízení	0,6	137,1	0,3	38,1	16,3	8,4
5153 Správci objektů	1,1	139,1	0,4	36,1	16,6	8,8
5164 Chovatelé,ošetřovatelé zvířat v zaříz.pro chov,příbuz.prac.	0,1	136,7	0,7	37,9	16,2	13,0
5230 Pokladníci a prodavači vstupenek a jízdenek	0,1	133,8	1,7	41,4	16,3	7,3
5312 Asistenti pedagogů	1,6	126,2	0,1	48,8	25,5	6,8
5321 Ošetřovatelé a prac. sociálních služeb v obl. pobytové péče	3,8	131,3	2,4	38,9	16,2	15,3
5322 Ošetřovatelé a prac.soc.služeb v obl.ambul. služeb,dom. péče	0,3	131,8	1,5	43,5	16,1	14,7
5329 Pracovníci osobní péče ve zdravotní a sociální oblasti j.n.	1,7	136,1	4,7	36,3	15,7	13,1
5411 Příslušníci HZS ČR,hasiči ostatních jednotek požární ochrany	1,0	136,8	3,7	30,9	18,5	6,2
5412 Policisté	1,3	131,8	0,8	35,1	15,9	9,2
5414 Pracovníci ostrahy a bezpečnostních agentur	0,5	138,9	3,7	33,1	15,3	10,6
6113 Zahradníci a pěstitelé v zahradnických školkách	0,1	130,6	1,6	45,8	16,2	15,4
7112 Zedníci, kamnáři, dlaždiči a montéři suchých staveb	0,0	140,6	1,9	35,8	16,5	10,7
7119 Ostatní řemeslníci, kvalifikovaní prac.hl. stavební výroby	0,1	136,4	2,4	41,0	16,3	13,8

**Měsíční odpracovaná a neodpracovaná doba
podle podskupin zaměstnání CZ-ISCO**

Moravskoslezský kraj

podskupina zaměstnání/ kategorie zaměstnání CZ-ISCO	počet zaměstnanců přepočtený podle evid. měsíců tis. osob	odpracovaná doba		neodpracovaná doba		
		celkem hod/měs	z toho přesčas hod/měs	celkem hod/měs	z toho	
					dovolená	nemoc
7126 Instalatéři, potrubáři, stavební zámečníci a stavební klempíři	0,1	138,9	3,1	38,6	14,6	11,8
7222 Nástrojaři a příbuzní pracovníci	0,3	142,0	1,8	33,8	16,7	9,6
7231 Mechanici a opraváři motorových vozidel	0,1	139,9	0,8	34,8	14,9	10,6
7411 Stavební a provozní elektrikáři	0,1	144,8	5,1	33,4	16,9	8,7
7412 Elektromechanici	0,1	142,8	3,9	34,3	16,4	8,5
7531 Krejčí, kožešníci a kloboučníci	0,0	142,0	1,2	34,7	15,9	10,8
8157 Obsluha strojů v prádelnách a čistírnách	0,1	138,7	0,9	37,2	15,5	12,1
8182 Obsluha parních turbín, kotlů a příbuzných zařízení	0,0	145,2	3,9	30,2	15,7	5,7
8189 Obsluha stacionárních strojů a zařízení j.n.	0,0	143,8	4,4	34,0	16,8	8,5
8322 Řidiči osobních a malých dodávkových automobilů, taxikáři	0,4	141,7	5,9	36,8	15,0	11,0
8332 Řidiči nákladních automobilů, trahačů a speciálních vozidel	0,4	136,9	1,8	36,9	15,7	11,5
8344 Obsluha vysokozdvizných a jiných vozíků a skladníci	0,1	140,7	2,5	35,5	15,5	7,6
9112 Uklízeči a pomocníci v hotelích, admin., průmysl. a j. objektech	3,0	134,7	0,3	40,3	16,3	12,7
9121 Pracovníci pro ruční praní a žehlení	0,0	133,0	0,3	42,3	15,8	17,1
9333 Pomocní manipulační pracovníci (kromě výroby)	0,1	136,6	1,3	39,4	16,5	12,3
9412 Pomocníci v kuchyni	0,2	127,5	2,2	49,7	16,2	18,6
9613 Uklízeči veřejných prostranství, čistíči kanalizací	1,1	138,2	2,0	38,9	15,9	11,8
9622 Pomocní pracovníci údržby budov a souvisejících prostor	0,2	141,8	1,7	34,9	16,4	9,1

Základní informace o hodinovém výděлку

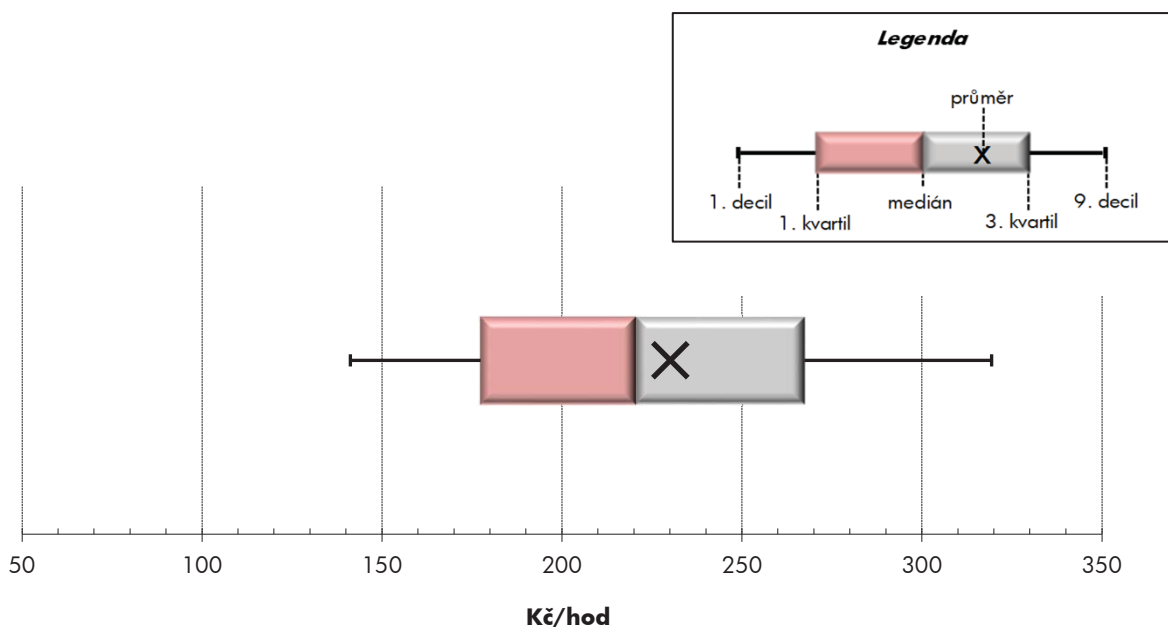
Moravskoslezský kraj

Medián hodinového výděлку	220,5 Kč/hod
Index mediánu hodinového výděлку vůči 4. čtvrtletí 2019	111,5 %

Diferenciace

1. decil - 10 % hodinových výdělků menších než	141,2 Kč/hod
1. kvartil - 25 % hodinových výdělků menších než	177,4 Kč/hod
Medián - 50 % hodinových výdělků menších než	220,5 Kč/hod
3. kvartil - 25 % hodinových výdělků větších než	267,3 Kč/hod
9. decil - 10 % hodinových výdělků větších než	319,3 Kč/hod

Průměr hodinového výděлку	230,2 Kč/hod
--	---------------------



Hodinový výdělek se zjišťuje jako průměrný hodinový výdělek definovaný v § 351 až § 362 zákona č. 262/2006 Sb., zákoníku práce, ve znění pozdějších předpisů.

Hodinový výdělek podle pohlaví a věku

Moravskoslezský kraj

pohlaví/ věková skupina	počet zaměstnanců přepočtený podle placených měsíců	medián hodinového výdělku	diferenciace hodinového výdělku		průměr hodinového výdělku
			1. decil	9. decil	
	tis. osob	Kč/hod	Kč/hod	Kč/hod	Kč/hod
CELKEM - platová sféra	76,4	220,5	141,2	319,3	230,2
do 20 let	0,1	152,7	103,2	212,0	155,9
20 - 29 let	6,5	202,6	138,2	263,2	202,4
30 - 39 let	13,2	215,7	143,9	296,8	220,7
40 - 49 let	25,5	225,0	146,0	319,0	232,9
50 - 59 let	23,6	225,3	137,8	333,1	236,3
60 a více let	7,5	230,0	134,9	351,9	242,9
MUŽI	22,2	234,0	149,9	339,5	245,4
do 20 let	0,0	*	*	*	*
20 - 29 let	2,2	204,4	145,4	255,4	204,1
30 - 39 let	4,6	229,8	160,4	305,7	235,4
40 - 49 let	7,1	251,5	162,6	351,6	258,6
50 - 59 let	5,7	240,6	143,4	362,4	253,1
60 a více let	2,5	224,8	134,9	381,9	246,6
ŽENY	54,2	214,6	138,3	313,1	223,9
do 20 let	0,1	161,5	118,8	212,1	167,0
20 - 29 let	4,3	200,4	135,1	267,4	201,5
30 - 39 let	8,6	204,5	138,4	292,6	212,8
40 - 49 let	18,4	213,3	142,2	309,3	223,0
50 - 59 let	17,9	221,3	136,3	325,6	231,0
60 a více let	5,0	232,3	135,1	344,2	241,1

Hodinový výdělek podle podskupin zaměstnání CZ-ISCO

podskupina zaměstnání/ zaměstnání CZ-ISCO	počet zaměstnanců přepočtený podle placených měsíců	medián hodinového výdělku	diferenciace hodinového výdělku		průměr hodinového výdělku
			1. decil	9. decil	
			Kč/hod	Kč/hod	
			tis. osob	Kč/hod	
Moravskoslezský kraj					
1112 Nejvyšší státní úředníci	0,2	387,2	277,7	592,0	418,8
1120 Nejvyšší představitelé společností (kromě polit.,zájm.org.)	0,1	386,0	271,7	680,7	429,3
1211 Řídící pracovníci v oblasti financí (kr.fin.,pojišť.služeb)	0,1	297,1	214,2	483,6	335,0
1212 Řídící pracovníci v oblasti lidských zdrojů	0,1	259,9	201,6	397,9	281,6
1219 Ostatní řídicí pracovníci správy podniku a pod. činností	0,3	320,5	230,7	466,1	343,3
1330 Řídící pracovníci v oblasti ICT	0,0	287,6	211,5	425,9	307,4
1341 Řídící pracovníci v oblasti péče o děti	0,3	329,6	249,9	415,3	333,7
1342 Řídící pracovníci v oblasti zdravotnictví	0,3	419,7	263,3	698,0	454,6
1343 Řídící pracovníci v oblasti péče o seniory	0,1	270,8	218,4	401,8	290,7
1344 Řídící pracovníci v sociální oblasti (kromě péče o seniory)	0,1	281,8	218,9	512,0	331,9
1345 Řídící pracovníci v oblasti vzdělávání	0,9	410,2	301,4	584,7	429,3
1349 Řídící pracovníci knihoven, muzeí, práva a bezpečnosti	0,2	317,3	262,5	411,4	333,0
1431 Řídící pracovníci kultury, vydavatelství, sportu, zábavy	0,0	244,2	175,0	331,9	249,5
2131 Biologové, botanici, zoologové a příbuzní specialisté	0,1	261,7	181,2	352,6	260,6
2132 Specialisté v zemědělství, lesnictví, rybářství a vod.hosp.	0,1	252,3	190,8	292,2	244,5
2133 Specialisté ochrany životního prostředí (kr.přúm.ekologie)	0,2	219,8	173,0	260,9	221,7
2141 Specialisté v oblasti průmysl.inženýrství a příbuz.oblastech	0,1	237,0	192,4	297,1	245,1
2211 Praktičtí lékaři	0,2	289,1	209,4	454,1	312,3
2212 Lékaři specialisté	1,5	376,4	239,1	581,0	398,8
2221 Všeobecné sestry se specializací	1,8	280,1	206,6	354,1	282,5
2320 Učitelé odb.předmětů, prakt.vyučování, odb.výcviku, lektori	1,3	256,6	200,3	353,4	269,4
2330 Učitelé SŠ (kr.odborných předmětů), konzervatořích, 2.st.ZŠ	5,2	269,8	214,9	352,7	279,2
2341 Učitelé na 1. stupni ZŠ	2,9	265,3	212,8	330,6	269,6
2342 Učitelé v oblasti předškolní výchovy	2,9	231,1	185,2	297,4	237,6
2354 Lektori a učitelé hudby na ostatních školách	0,6	243,8	205,9	309,3	252,9
2355 Lektori a učitelé umění na ostatních školách	0,3	251,6	208,0	328,5	261,0
2359 Specialisté,odborní pracovníci v obl.výchovy,vzdělávání j.n.	1,7	227,0	179,6	298,3	235,7
2411 Specialisté v oblasti účetnictví	0,3	227,2	172,8	307,1	238,1
2422 Specialisté v oblasti strategie a politiky organizací	1,0	248,4	168,4	375,0	262,5
2522 Systémoví administrátoři, správci počítačových sítí	0,1	243,1	186,7	319,5	246,8
2612 Soudci a příbuzní pracovníci	0,2	227,0	195,3	254,0	226,8
2619 Specialisté v oblasti práva a příbuzných oblastech j.n.	0,3	241,9	192,5	300,7	247,4
2621 Specialisté archiváři,kurátoři a správci památkových objektů	0,1	222,6	178,9	255,8	223,3
2634 Psychologové	0,2	239,9	189,3	301,9	244,1
2635 Specialisté v sociální oblasti	0,5	218,1	169,1	263,8	217,1
2652 Hudebníci, zpěváci a skladatelé	0,4	189,6	153,7	226,5	190,2
3112 Stavební technici	0,4	208,5	165,6	256,0	211,9
3118 Technici kartografové,zeměměřiči,pracovníci v příbuz.oborech	0,3	229,1	185,0	285,9	233,3
3119 Technici v ostatních průmyslových oborech	0,7	214,3	176,1	254,9	214,4
3211 Technici a asistenti pro obsluhu lékařských zařízení	0,2	223,7	171,2	289,1	228,6
3212 Odborní laboranti, laboratorní asistenti v obl.zdravotnictví	0,4	210,9	170,4	260,2	213,5
3221 Všeobecné sestry bez specializace	3,0	261,8	190,7	324,6	261,8
3222 Porodní asistentky bez specializace	0,2	259,8	207,5	301,5	255,8
3255 Odborní pracovníci v oblasti rehabilitace	0,2	196,9	152,7	251,3	199,5

Hodinový výdělek podle podskupin zaměstnání CZ-ISCO

Moravskoslezský kraj					
podskupina zaměstnání/ zaměstnání CZ-ISCO	počet zaměstnanců přepočtený podle placených měsíců	medián hodinového výdělku	diferenciace hodinového výdělku		průměr hodinového výdělku
			1. decil	9. decil	
	tis. osob	Kč/hod	Kč/hod	Kč/hod	Kč/hod
3256 Praktické sestry	0,4	207,8	160,0	277,3	214,2
3257 Asistenti ochrany veřejného zdraví	0,1	261,9	232,0	303,5	266,2
3258 Zdravotničtí záchranáři	0,2	278,6	246,4	336,8	284,8
3313 Odborní pracovníci účetnictví, ekonomiky, personalistiky	1,8	215,0	166,8	311,7	229,2
3339 Zprostředkovatelé služeb j.n.	0,1	186,1	147,8	248,8	191,8
3341 Vedoucí v oblasti administrativních agend	0,3	258,7	179,9	346,9	259,0
3342 Odborní administrativní pracovníci v právní oblasti	0,4	190,0	160,7	224,7	191,8
3343 Odborní pracovníci v administrativě a správě organizace	3,5	201,8	159,1	272,7	210,1
3352 Pracovníci veřejné správy v oblasti daní	1,0	235,0	186,5	298,0	239,4
3353 Pracovníci veřejné správy v oblasti sociálních, jiných dávek	0,8	165,8	113,4	214,3	167,9
3354 Pracovníci veřejné správy vydávající různá povolení	0,1	201,2	172,0	236,1	202,8
3359 Pracovníci veřejné správy v oblasti státních regulací j.n.	0,1	168,5	113,3	212,8	170,3
3411 Odborní pracovníci v právní obl.,bezpečnosti,příbuz.oborech	0,1	180,7	141,5	227,2	187,2
3412 Odborní pracovníci v sociální oblasti	1,0	201,9	144,9	267,7	205,7
3511 Technici provozu ICT, technici programátoři	0,1	216,6	160,5	270,0	217,4
3513 Technici počítačových sítí a systémů	0,1	224,9	167,0	271,4	220,5
4110 Všeobecní administrativní pracovníci	0,9	181,9	134,5	263,4	192,9
4120 Sekretáři (všeobecní)	0,2	180,8	143,1	235,4	188,1
4131 Pracovníci pro zpracování textů, písaři	0,4	170,7	138,0	207,3	172,0
4132 Pracovníci pro zadávání dat	0,0	153,7	125,8	207,0	161,9
4225 Pracovníci v informačních kancelářích	0,1	167,1	135,5	198,0	166,4
4311 Úředníci v oblasti účetnictví	0,3	212,1	163,2	299,4	221,1
4312 Úředníci v oblasti statistiky, finančnictví a pojišťovnictví	0,1	175,2	126,6	241,5	181,8
4321 Úředníci ve skladech	0,1	172,4	127,0	195,9	169,8
4323 Pracovníci v dopravě a přepravě	0,1	204,0	173,9	228,6	202,6
4411 Knihovníci	0,4	175,0	140,9	212,6	177,7
4415 Pracovníci evidence dat a archivů	0,2	176,2	130,2	218,6	174,5
4416 Personální referenti	0,1	222,1	173,8	301,5	232,3
4419 Úředníci j.n.	0,5	195,5	150,4	237,0	197,9
5120 Kuchaři (kromě šéfkuchařů), pomocní kuchaři	2,4	156,3	119,5	205,8	161,1
5151 Vedoucí provozu stravovacích, ubytovacích a dalších zařízení	0,7	191,3	121,3	283,8	200,6
5153 Správci objektů	1,2	161,2	113,0	230,4	168,3
5164 Chovatelé,ošetřovatelé zvířat v zaříz.pro chov,příbuz.prac.	0,1	192,8	138,0	257,7	194,0
5230 Pokladníci a prodavači vstupenek a jízdenek	0,1	165,5	123,7	215,5	168,8
5312 Asistenti pedagogů	2,1	186,5	143,4	240,9	191,4
5321 Ošetřovatelé a prac. sociálních služeb v obl. pobytové péče	3,7	198,1	151,9	244,4	199,8
5322 Ošetřovatelé a prac.soc.slужeb v obl.ambul. služeb,dom. péče	0,3	172,7	132,3	233,3	179,3
5329 Pracovníci osobní péče ve zdravotní a sociální oblasti j.n.	1,6	178,3	128,6	252,0	185,1
5411 Příslušníci HZS ČR,hasiči ostatních jednotek požární ochrany	1,0	260,9	219,1	327,4	268,2
5412 Policisté	1,2	252,3	197,0	304,0	250,3
5414 Pracovníci ostražky a bezpečnostních agentur	0,5	156,0	114,7	212,5	161,6
6113 Zahradníci a pěstitelé v zahradnických školkách	0,1	159,6	115,6	202,7	157,2
7119 Ostatní řemeslníci, kvalifikovaní prac.hl. stavební výroby	0,1	138,3	109,0	187,0	147,1
7126 Instalatéři,potrubaři,stavební zámečníci a stavební klempíři	0,1	163,7	125,1	212,3	165,8

Hodinový výdělek podle podskupin zaměstnání CZ-ISCO

Moravskoslezský kraj					
podskupina zaměstnání/ zaměstnání CZ-ISCO	počet zaměstnanců přepočtený podle placených měsíců	medián hodinového výdělku	diferenciace hodinového výdělku		průměr hodinového výdělku
			1. decil	9. decil	
	tis. osob	Kč/hod	Kč/hod	Kč/hod	Kč/hod
7222 Nástrojaři a příbuzní pracovníci	0,2	158,7	112,7	212,2	159,8
7231 Mechanici a opraváři motorových vozidel	0,1	164,0	141,9	203,3	169,7
7411 Stavební a provozní elektrikáři	0,1	167,8	131,8	233,1	178,9
7412 Elektromechanici	0,1	166,7	138,3	198,6	165,5
7531 Krejčí, kožešníci a kloboučníci	0,0	147,1	132,9	174,2	147,1
8157 Obsluha strojů v prádelnách a čistírnách	0,1	139,8	108,0	171,8	140,6
8182 Obsluha parních turbín, kotlů a příbuzných zařízení	0,1	160,5	104,7	197,7	154,2
8189 Obsluha stacionárních strojů a zařízení j.n.	0,0	161,0	128,3	199,9	165,3
8322 Řidiči osobních a malých dodávkových automobilů, taxikáři	0,4	162,8	126,6	194,5	163,2
8332 Řidiči nákladních automobilů, tahačů a speciálních vozidel	0,4	194,7	155,1	225,6	192,2
8344 Obsluha vysokozdvížných a jiných vozíků a skladníci	0,0	146,2	127,8	168,7	148,3
9112 Uklízeči a pomocníci v hotelích, admin., průmysl. a j. objektech	3,5	130,5	102,6	181,6	138,4
9121 Pracovníci pro ruční praní a žehlení	0,1	130,5	97,5	190,6	139,1
9333 Pomocní manipulační pracovníci (kromě výroby)	0,2	125,2	105,1	172,8	133,0
9412 Pomocníci v kuchyni	0,2	137,7	106,5	188,2	143,3
9622 Pomocní pracovníci údržby budov a souvisejících prostor	0,1	138,8	104,9	184,5	143,5



Dodatek

Technický popis šetření

Dodatek - Technický popis šetření

Technický popis šetření přibližuje metodické postupy používané při zpracování platové sféry Regionální statistiky ceny práce (RSCP-PLS). Popis je rozdělen do čtyř kapitol: koncepce šetření, vstupní údaje, nejdůležitější sledované ukazatele a definice vybraných pojmů.

1. Koncepce šetření

Kapitola popisuje základní soubor šetření a strukturu statistického souboru platové sféry RSCP-PLS.

1.1. Základní soubor

Základním souborem RSCP-PLS je soubor ekonomických subjektů, definovaný z účelovém registrem organizací RARIS informačního prezentačního systému ÚFIS spravovaným Ministerstvem financí. ÚFIS obsahuje informace z účetního a finančního výkaznictví organizačních složek státu, kapitol státního rozpočtu, státních příspěvkových organizací, státních fondů, územních samosprávných celků a jimi zřizovaných příspěvkových organizací v ČR (viz <http://wwwinfo.mfcr.cz/ufis/>). Ekonomické subjekty, které přísluší do platové sféry, odměňují platem podle § 109, odst. 3 zákona č. 262/2006 Sb., zákoníku práce, ve znění pozdějších předpisů. Statistické šetření RSCP pro platovou sféru využívá dat Informačního systému o platech, provozovaného Ministerstvem financí (viz www.mfcr.cz/isp).

1.2. Struktura souboru RSCP-PLS

Statistické šetření RSCP-PLS vychází v roce 2020 ze statistického souboru 13 448 ekonomických subjektů, které reprezentují 728 tisíc zaměstnanců (viz tabulka 1).

Soubor RSCP-PLS			
	RSCP-PLS Celkem	z toho RSCP-PLS – kraj Moravskoslezský	
		se sídlem v kraji	se sídlem mimo kraj
Počet ekonomických subjektů	13 448	1 208	47
Počet zaměstnanců	728 tis.	73 tis.	8 tis.

Tabulka 1

Z hlediska odvětvové skladby představují platovou sféru RSCP-PLS zejména tři odvětví národního hospodářství – odvětví veřejné správy, odvětví vzdělávání a odvětví zdravotní a sociální péče. Strukturu výběrového souboru RSCP-PLS z odvětvového hlediska ukazuje ve sledovaném kraji v roce 2020 tabulka 2.

Odvětvová skladba výběrového souboru RSCP-PLS – kraj Moravskoslezský			
Kód CZ-NACE	Sekce	Počet ES	
		se sídlem v kraji	se sídlem mimo kraj
A	Zemědělství, lesnictví a rybářství	1	
B	Těžba a dobývání		
C	Zpracovatelský průmysl		
D	Výroba a rozvod elektřiny, plynu, tepla		
E	Zásobování vodou, činnosti související s odpady	7	
F	Stavebnictví		
G	Obchod, opravy motorových vozidel		
H	Doprava a skladování	1	2
I	Ubytování, stravování a pohostinství	8	1
J	Informační a komunikační činnosti	1	
K	Peněžnictví a pojišťovnictví		
L	Činnosti v oblasti nemovitostí	3	1
M	Profesní, vědecké a technické činnosti	1	4
N	Administrativní a podpůrné činnosti		
O	Veřejná správa, obrana, sociální zabezpečení	281	36
P	Vzdělávání	734	1
Q	Zdravotní a sociální péče	101	
R	Kulturní, zábavní a rekreační činnosti	64	2
S	Ostatní činnosti	6	

Tabulka 2

2. Vstupní údaje

Kapitola popisuje specifika sběru dat pro šetření RSCP-PLS, nejdůležitější vstupní údaje, kvalitu údajů a používané klasifikace a číselníky.

2.1. Sběr dat

Vlastní sběr dat pro RSCP-PLS zabezpečuje Informační systém o platech. RSCP-PLS přebírá kompletní soubor platové sféry a provádí na něm specifické kontroly.

2.2. Nejdůležitější vstupní údaje

Šetření RSCP-PLS monitoruje s roční periodicitou úroveň a strukturu hrubého měsíčního platu, pracovní doby a hodinového výdělku zaměstnanců v platové sféře příslušného kraje. Nejdůležitější třídění podle osobních i podnikových charakteristik jsou obsažena v této publikaci a patří mezi ně pohlaví, věk, vzdělání a zaměstnání podle klasifikace CZ-ISCO.

Hrubý měsíční plat je součtem platu za práci, náhrad platu a odměn za pracovní pohotovost, které jsou přímo sbíranými položkami. Plat je definován v § 109, odst. 3 zákona č. 262/2006 Sb., zákoníku práce, ve znění pozdějších předpisů. Šetření RSCP-PLS sleduje i strukturu hrubého měsíčního platu, tj. odměny, příplatky a náhrady. Hrubý měsíční plat a jeho složky se vztahují k celému sledovanému období, které zahrnuje dobu od počátku roku do konce čtvrtletí, za které se šetření provádí.

Šetření RSCP-NS dále sleduje pracovní dobu zaměstnanců. Vstupní věta o zaměstnanci obsahuje odpracovanou dobu od počátku roku a z ní počet přesčasových hodin. Odpracovaná doba u zaměstnanců odměňovaných měsíčním platem nezahrnuje dobu svátků v jinak pracovních dnech. Věta dále obsahuje celkovou neodpracovanou dobu od počátku roku, z ní počet hodin nemoci a dovolené.

Hodinový výdělek je údaj zjišťovaný z průměrných hodinových výdělků definovaných v §§ 351-362 zákona č. 262/2006 Sb., zákoníku práce, ve znění pozdějších předpisů. Obvykle se jedná o podíl platu za práci a odpracované doby za poslední čtvrtletí sledovaného období. Hodinový výdělek je krátkodobým indikátorem výdělkové úrovně.

2.3. Kvalita údajů

Zjišťované charakteristiky podléhají nevýběrovým chybám, neboť se nejedná o výběrové šetření. Nevýběrové chyby bývají způsobeny především špatnou kvalitou dat (neúplné a chybné údaje) předávaných respondenty do Informačního systému o platu. Při zpracovávání údajů je jejich vliv snižován několikastupňovými kontrolními mechanismy a častými kontakty zpracovatele šetření s respondenty.

2.4. Klasifikace a číselníky

RSCP-PLS používá standardní statistické klasifikace a číselníky (podrobněji popsané na www.czso.cz). Použití platných statistických klasifikací závazné jak pro orgán vykonávající státní statistickou službu, tak pro zpravodajské jednotky, které poskytují údaje pro statistické zjišťování. RSCP-PLS používá následující klasifikace a číselníky:

CZ-ISCO

Klasifikace zaměstnání; vydáno sdělením ČSÚ č. 206/2010 Sb. ze dne 16. června 2010 o zavedení Klasifikace zaměstnání CZ-ISCO.

CZ-ICSE	Klasifikace postavení v zaměstnání; vydáno sdělením ČSÚ č. 494/2003 Sb. ze dne 18. prosince 2003 o vydání Klasifikace postavení v zaměstnání.
KKOV	Klasifikace kmenových oborů vzdělání; od 1. ledna 2009 převzalo MŠMT gesci za Klasifikaci kmenových oborů vzdělání (KKOV) jako resortní klasifikaci.
LAU 1	Číselník okresů; od 1. ledna 2008 je systém statistické klasifikace územních struktur v České republice rozdělen, v souladu se systémem Eurostatu, na dvě části: klasifikace CZ-NUTS a systém LAU (Local Administrative Units). Z hlediska statistiky mají LAU závazný charakter. Jednotky LAU 1 (dřívější NUTS 4) jsou v ČR tvořeny okresy. Územní jednotky na úrovni LAU 1 přebírají kódy od dřívějších jednotek NUTS 4. Proti NUTS 4 jsou v LAU 1 následující změny: <ul style="list-style-type: none"> - do kódů LAU 1 okresů krajů Vysočina a Jihomoravského se promítá změna kódů NUTS 3 těchto krajů, - Praha se na úrovni LAU 1 nečlení.
CZ-NACE	Klasifikace ekonomických činností (CZ-NACE); vydáno sdělením ČSÚ č. 244/2007 Sb. ze dne 18. září 2007 o zavedení Klasifikace ekonomických činností.
CZ-GEONOM	Klasifikace zemí; vydáno sdělením ČSÚ č. 487/2003 Sb. ze dne 18. prosince 2003 o vydání Klasifikace zemí. Poslední aktualizace byla provedena k 15. prosinci 2008 sdělením ČSÚ č. 429/2008 Sb. ze dne 26. listopadu 2008 o aktualizaci Klasifikace zemí a o ukončení zveřejňování aktualizací.

3. Nejdůležitější sledované ukazatele

Kapitola popisuje nejdůležitější sledované ukazatele, algoritmy jejich výpočtu a kritéria pro zahrnutí zaměstnanců do dalších výpočtů.

3.1. Hrubý měsíční plat (sestavy PLS-Mx)

Hrubý měsíční plat je v RSCP-PLS definován jako součet platu za práci, náhrad platu a odměny za pracovní pohotovost za sledované období. **Hrubý měsíční plat** za pracovní poměr zaměstnance se vypočte podle vzorce:

$$\text{HMP} = \frac{\text{PLAT} + \text{NAHRADY} + \text{POHOTOV}}{\text{MESPLAC}_{\text{prep}}}$$

kde:

HMP je hrubý měsíční plat zaměstnance,

PLAT	je plat za práci zaměstnance v kumulaci za sledované období (vstupní položka věty o zaměstnanci),
NAHRADY	jsou náhrady platu zaměstnance v kumulaci za sledované období (vstupní položka věty o zaměstnanci),
POHOTOV	je odměna za pracovní pohotovost zaměstnance v kumulaci za sledované období (vstupní položka věty o zaměstnanci),
MESPLAC_prep	je počet přepočtených placených měsíců zaměstnance, tj. počet měsíců, které zaměstnanec odpracoval, nebo za které pobíral náhrady platu (kromě náhrady za dobu dočasně pracovní neschopnosti).

Počet přepočtených placených měsíců MESPLAC_prep je roven počtu kalendářních měsíců (6 při 1. pololetí, 12 při celém roku) v případě, že zaměstnanec s plným pracovním úvazkem po celé sledované období pracoval, nebo pobíral náhrady platu (s výjimkou náhrady za dobu dočasně pracovní neschopnosti). Pokud byl zaměstnanec v evidenčním stavu kratší dobu než sledované období, bude jeho počet placených měsíců zkrácen poměrem počtu pracovních dnů v evidenčním stavu a ve sledovaném období. Měl-li zaměstnanec sjednán kratší pracovní úvazek, bude jeho počet placených měsíců zkrácen poměrem kratšího a plného úvazku. Podobně se počet placených měsíců zkrátí, pokud zaměstnanec měl tzv. neplacenou absenci (např. neplacené volno, nemoc, ošetřování člena rodiny).

Při výpočtu charakteristik hrubého měsíčního platu (např. medián, průměr) za určitou skupinu zaměstnanců vstupuje každý zaměstnanec do výpočtu s váhou odpovídající počtu jeho placených měsíců za sledované období (tzv. váha placené doby). Tedy zaměstnanec, který byl zaměstnán jen část období (nebo měl kratší úvazek, nebo byl nemocný) má menší vliv na výslednou charakteristiku. Vážený způsob výpočtu umožňuje korektní srovnání platové úrovně jednotlivých zaměstnání a srovnávání v čase.

Počet zaměstnanců přepočtený podle placených měsíců je vypočten jako podíl součtu přepočtených placených měsíců za určitou skupinu zaměstnanců a počtu kalendářních měsíců ve sledovaném období (6 při 1. pololetí, 12 při celém roku).

Měsíční placená doba vyjadřuje počet placených hodin – součet hodin odpracovaných a hodin s náhradou platu (vyjma náhrady za dobu dočasně pracovní neschopnosti) za plně placený měsíc. Výpočet je konzistentní s výpočtem hrubého měsíčního platu.

Kritéria pro zahrnutí zaměstnance do výpočtů výše uvedených ukazatelů jsou následující:

- přepočtený počet placených měsíců zaměstnance je alespoň jeden měsíc,
- stanovená týdenní pracovní doba na dané pracovní místo je alespoň 30 hodin (dle doporučení Eurostatu).

Počet zaměstnanců a hrubá měsíční mzda/plat podle RSCP jsou rozdílné od údajů **mzdové statistiky ČSÚ**. Prvním důvodem rozdílu je jiný způsob přepočtu zaměstnanců v RSCP. Počet zaměstnanců přepočtený podle placených měsíců (RSCP) na rozdíl od přepočteného počtu zaměstnanců uveřejňovaného ve mzdových šetřeních ČSÚ neobsahuje zaměstnance po dobu jejich neplacené absence (např. neplacené volno, nemoc, ošetřování člena rodiny), tj. po dobu, kdy zaměstnanci nedostávají náhrady, které jsou součástí hrubé mzdy. Menší počet zaměstnanců v RSCP pak znamená vyšší průměrnou hrubou měsíční mzdu/plat z šetření RSCP než u ČSÚ. Druhým důvodem rozdílu je skutečnost, že jsou z výpočtu vyloučeni zaměstnanci, kteří nesplňují výše uvedená kritéria pro zahrnutí zaměstnance do výpočtů. Koncept výpočtu hrubé měsíční mzdy/platu podle RSCP, který se používá mj. ve výdělkových šetřeních Eurostatu (viz šetření Structure of Earnings Survey), umožňuje provádět přesnější srovnání mezd/platů jednotlivých skupin zaměstnanců (a zejména jednotlivých zaměstnání) bez ovlivnění neplacenou absencí.

3.2. Měsíční odpracovaná a neodpracovaná doba (sestavy MZS-Tx)

Měsíční odpracovaná doba zaměstnance se vypočte podle vzorce:

$$\text{ODPRACD}_{\text{mes}} = \frac{\text{ODPRACD}}{\text{MESEVID}_{\text{prep}}}$$

kde :

- ODPRACD_{mes} je měsíční odpracovaná doba zaměstnance,
- ODPRACD je odpracovaná doba zaměstnance v kumulaci za sledované období (vstupní položka věty o zaměstnanci),
- MESEVID_{prep} je počet přepočtených evidenčních měsíců zaměstnance, tj. počet měsíců, odpovídajících délce pracovního úvazku a délce pracovního poměru ve sledovaném období.

Počet přepočtených evidenčních měsíců MESEVID_{prep} je roven počtu kalendářních měsíců v případě, že zaměstnanec s plným pracovním úvazkem byl po celé sledované období v pracovním poměru a nebyl na mateřské či rodičovské dovolené. Pokud byl zaměstnanec v evidenčním stavu kratší dobu než sledované období, bude jeho počet evidenčních měsíců zkrácen poměrem počtu pracovních dnů v evidenčním stavu a ve sledovaném období. Měl-li zaměstnanec sjednán kratší pracovní úvazek, bude jeho počet evidenčních měsíců zkrácen poměrem kratšího a plného úvazku.

Průměrná měsíční odpracovaná doba za určitou skupinu zaměstnanců je vypočtena jako vážená charakteristika, v níž má měsíční odpracovaná doba každého zaměstnance váhu odpovídající počtu jeho evidenčních měsíců ve sledovaném období (tzv. váha evidenční doby). Tedy zaměstnanec, který byl zaměstnán jen po část období (nebo měl kratší úvazek) má menší vliv na výsledný

průměr. Vážený způsob výpočtu umožňuje korektní srovnání průměrné odpracované doby podle jednotlivých zaměstnání a v jednotlivých letech.

Obdobně jako odpracovaná doba se počítají měsíční neodpracovaná doba a průměrné měsíční údaje o přesčasu, dovolené a nemoci.

Počet zaměstnanců přepočtený podle evidenčních měsíců je vypočten jako podíl součtu přepočtených evidenčních měsíců za určitou skupinu zaměstnanců a počtu kalendářních měsíců ve sledovaném období (6 při 1. pololetí, 12 při celém roku).

Kritéria pro zahrnutí zaměstnance do výpočtů výše uvedených ukazatelů jsou stejná jako u platových sestav:

- přepočtený počet placených měsíců zaměstnance je alespoň jeden měsíc,
- stanovená týdenní pracovní doba na dané pracovní místo je alespoň 30 hodin (dle doporučení Eurostatu).

3.3. Hodinový výdělek (sestavy MZS-Vx)

Hodinový výdělek je přímo zjišťovaná veličina. Do výpočtu charakteristik hodinového výdělku jsou zařazeni zaměstnanci, kteří byli v evidenčním stavu v posledním dnu sledovaného období.

4. Definice vybraných pojmů

Ekonomický subjekt	Ekonomický subjekt je právnický subjekt nebo fyzická osoba s postavením podnikatele, zapsaná do registru ekonomických subjektů ČSÚ. Každému ekonomickému subjektu se přiděluje identifikační číslo (IČO).
Organizační jednotka	Z hlediska výdělkové statistiky RSCP se dělí ekonomické subjekty na organizační jednotky podle okresu, ve kterém jednotky působí. Organizační jednotku tvoří všechny útvary ekonomického subjektu, které působí ve stejném okrese.
Zpravodajská jednotka	Zpravodajskou jednotkou je právnická osoba, organizační složka státu nebo fyzická osoba, od nichž se požaduje poskytnutí údajů ve statistickém zjišťování podle zákona č. 89/1995 Sb., o státní statistické službě ve znění pozdějších předpisů.
Sledované období	Sledované období je období od začátku roku do konce čtvrtletí, ve kterém se statistické zjišťování provádí.
Mzdová sféra	Do mzdové sféry patří subjekty, které odměňují mzdou podle § 109, odst. 2 zákona č. 262/2006 Sb., zákoníku práce, ve znění pozdějších předpisů.
Platová sféra	Do platové sféry patří subjekty, které odměňují platem podle § 109, odst. 3 zákona č. 262/2006 Sb., zákoníku práce, ve znění pozdějších předpisů.
Soubor RSCP-PLS	Souborem RSCP platové sféry je soubor ekonomických subjektů definovaný v ÚFIS registrem organizací RARIS (viz http://www.info.mfcr.cz/ufis/).