



# REGIONÁLNÍ STATISTIKA CENY PRÁCE

rok **2018**

Mzdová sféra

**Jihomoravský** kraj

Revidované výsledky ke dni 27. 3. 2020

[WWW.ISPV.CZ](http://WWW.ISPV.CZ)

## **Copyright - MPSV ČR**

Publikace ani její část nesmí být kopírována, rozšiřována a zařazována do informačních systémů v jakékoliv formě (elektronické, mechanické, optické, magnetické aj.) bez písemného souhlasu

**Ministerstva práce a sociálních věcí**

Zpracovatel: TREXIMA, spol. s r.o., třída Tomáše Bati 299, Louky, 763 02 Zlín

Obsah:

<b>Úvod</b> .....	7
<b>Výsledková část - mzdová sféra</b>	
Základní metodické přístupy .....	11
Popis publikovaných tabulek .....	12
<b>Hrubá měsíční mzda</b>	
MZS-M0 Základní informace o hrubé měsíční mzdě .....	13
MZS-M1 Hrubá měsíční mzda podle pohlaví a věku .....	14
MZS-M2 Hrubá měsíční mzda podle vzdělání.....	14
MZS-M7 Hrubá měsíční mzda podle hlavních tříd a tříd zaměstnání CZ-ISCO.....	16
MZS-M8 Hrubá měsíční mzda podle podskupin a kategorií zaměstnání CZ-ISCO.....	20
<b>Měsíční odpracovaná a neodpracovaná doba</b>	
MZS-T0 Základní informace o měsíční odpracované a neodpracované době .....	28
MZS-T8 Měsíční odpracovaná a neodpracovaná doba podle podskupin a kategorií zaměstnání CZ-ISCO .....	29
<b>Hodinový výdělek</b>	
MZS-V0 Základní informace o hodinovém výdělku .....	33
MZS-V1 Hodinový výdělek podle pohlaví a věku .....	34
MZS-V8 Hodinový výdělek podle podskupin a kategorií zaměstnání CZ-ISCO .....	35

**Dodatek - Technický popis šetření**

1. Koncepce šetření .....	41
1.1 Základní soubor .....	41
1.2 Výběrový design RSCP-MZS .....	41
1.3 Struktura výběrového souboru RSCP-MZS .....	42
2. Vstupní údaje .....	43
2.1 Sběr dat .....	43
2.2 Nejdůležitější vstupní údaje .....	44
2.3 Klasifikace a číselníky .....	45
3. Nejdůležitější sledované ukazatele .....	46
3.1 Hrubá měsíční mzda .....	46
3.2 Měsíční odpracovaná a neodpracovaná doba .....	47
3.3 Hodinový výdělek .....	48
4. Dupočtové metody a kvalita odhadů .....	49
4.1 Dupočtové metody .....	49
4.2 Kvalita statistických odhadů .....	49
5. Definice vybraných pojmů .....	50



## Úvodní část



## Úvod

Regionální statistika ceny práce (RSCP) je systém pravidelného monitorování výdělkové úrovně a pracovní doby zaměstnanců v jednotlivých krajích České republiky formou statistického šetření. Sledovanými ukazateli výdělkové úrovně jsou hrubá měsíční mzda (plat) a hodinový výdělek. Šetření je obsahově harmonizováno se strukturálním šetřením EU „Structure of Earnings Survey“, viz nařízení Komise (ES) č. 1916/2000 ve znění pozdějších předpisů. Gestorem šetření je Ministerstvo práce a sociálních věcí (MPSV). Průběh a vývoj šetření RSCP řídí komise složená ze zástupců MPSV, Českého statistického úřadu (ČSÚ), Ministerstva financí, České národní banky, Českomoravské konfederace odborových svazů, Svazu průmyslu a dopravy ČR, CERGE-EI, VŠE v Praze a dalších institucí. Zpracovatelem RSCP je TREXIMA, spol. s r.o. ([www.trexima.cz](http://www.trexima.cz)).

Šetření RSCP sleduje výdělkové údaje ve mzdové i platové sféře. Ve mzdové sféře je zjišťování prováděno pod názvem „Čtvrtletní šetření o průměrném výdělku“ a je zařazeno do programu statistických zjišťování vyhlášených ČSÚ ve sbírce zákonů pro příslušný kalendářní rok (viz příloha č. 2 Vyhlášky č. 373/2017 Sb., kterou se stanoví Program statistických zjišťování na rok 2018) a pro vybrané ekonomické subjekty je povinné. Zdrojem dat pro platovou sféru je Informační systém o platech, který je spravován Ministerstvem financí a je realizován s pololetní periodou.

Publikace RSCP jsou pro jednotlivé kraje vydávány od roku 2011 jednou ročně, a to samostatně za mzdovou a platovou sféru. Publikace RSCP obsahují údaje o mzdách (platech), pracovní době a hodinovém výdělku v podrobných klasifikacích, zejména podle jednotlivých zaměstnání.

Souhrnné výsledky šetření za Českou republiku obsahuje Informační systém o průměrném výdělku (ISPV).

Výsledkové publikace RSCP ve formátu Excel a ve formátu PDF jsou k dispozici na internetových stránkách MPSV ([www.mpsv.cz](http://www.mpsv.cz)) v sekci *Příjmy a životní úroveň*. Regionální statistika je zveřejňována na stránkách <http://portal.mpsv.cz/> v sekci *Zaměstnanost* v podsekci *Statistiky* pod odkazem *Statistika výdělků*. Všechny výsledkové publikace a aktuální studie a analýzy z oblasti odměňování nabízí portál [www.ispv.cz](http://www.ispv.cz). Ten zároveň slouží jako podpora respondentům RSCP, kteří zde naleznou všechny potřebné informace a podpůrné nástroje pro zasílání dat.

Ministerstvo práce a sociálních věcí děkuje všem respondentům šetření za přípravu vstupních dat pro šetření. Svědomitý přístup respondentů a dodržování termínů pro předání dat umožňují pravidelně uveřejňovat tuto publikaci.







# **Výsledková část**

## **mzdová sféra**



## Výsledková část - mzdová sféra

### Základní metodické přístupy

Tato publikace přináší charakteristiky hrubé měsíční mzdy, pracovní doby a hodinového výdělku získané za mzdovou sféru v rámci šetření RSCP (RSCP-MZS). V RSCP se zařazují do mzdové sféry ekonomické subjekty, které odměňují mzdou podle § 109 odst. 2 zákona č. 262/2006 Sb., zákoníku práce, ve znění pozdějších předpisů.

Primárním výsledkem RSCP jsou statistiky mzdové úrovně jednotlivých zaměstnání v jednotlivých krajích České republiky (od roku 2011 v klasifikaci CZ-ISCO), dále statistiky mezd a pracovní doby v členění podle charakteristik zaměstnance i zaměstnavatele.

Od roku 2011 charakterizují výsledky RSCP-MZS celou zaměstnaneckou populaci v jednotlivých krajích, neboť jsou nově zahrnuti dříve nesledovaní zaměstnanci z malých podniků s méně než 10 zaměstnanci, a také zaměstnanci neziskových institucí a podnikatelů – fyzických osob. Tato změna znamená zvýšení reprezentativnosti statistických údajů obsažených v publikaci. Při srovnání s předchozí metodikou došlo k poklesu mediánu hrubé měsíční mzdy za celou mzdovou sféru. Pro korektní srovnání vývoje mzdy obsahuje publikace meziroční indexy, které zohledňují údaje za rok 2010 revidované na základě nové metodiky. K výraznějším změnám došlo u třídění podle zaměstnání, kde byla navíc od roku 2011 změněna klasifikace zaměstnání na CZ-ISCO (dříve KZAM-R). Třídění podle zaměstnání nelze kvůli změně klasifikace meziročně srovnávat.

Vedle podnikového výkaznictví ČSÚ je RSCP dalším zdrojem informací o mzdách a platech v České republice. Výkaznictví ČSÚ sbírá údaje o evidenčním počtu zaměstnanců a vyplacených mzdách za ekonomický subjekt a publikuje průměrné mzdy v členění podle podnikových charakteristik. Jeho účelem je makroekonomický pohled na jednotlivá odvětví ekonomiky v rámci dlouhé časové řady. Naproti tomu údaje z RSCP slouží primárně k porovnávání mzdové úrovně jednotlivých skupin zaměstnanců – při znalosti mzdové diferenciaci, mzdových složek, pracovní doby – mezi sebou v podrobné klasifikaci zaměstnání CZ-ISCO a v různých krajích. Navíc umožňuje standardizované srovnání mezi jednotlivými zeměmi EU. Při srovnávání výsledků průměrných mezd ČSÚ a RSCP je třeba vzít v úvahu rozdílnou definici mzdové sféry podle RSCP a podnikatelské sféry podle ČSÚ a rozdílný způsob přepočtu zaměstnanců (na plné úvazky podle ČSÚ a na plnou placenou dobu podle RSCP).

## Popis publikovaných tabulek

Tabulky v publikaci jsou rozděleny podle sledovaných ukazatelů do tří základních okruhů. Charakteristiky hrubé měsíční mzdy, struktura mzdy a průměrná placená doba jsou v tabulkách s označením MZS-Mx, charakteristiky měsíční odpracované a neodpracované doby v tabulkách s označením MZS-Tx a charakteristiky hodinového výdělku v tabulkách s označením MZS-Vx.

Tabulky typu Mx obsahují údaj o počtu zaměstnanců přepočteném podle placených měsíců (podrobnější vysvětlení v kapitole 3.1 Technického dodatku), dále nejvýznamnější charakteristiky mzdové diferenciací (viz tabulka níže), průměrnou mzdu a její složení (podíl odměn, příplatků a náhrad) a odpovídající měsíční placenou dobu.

Tabulky typu Tx obsahují údaj o počtu zaměstnanců přepočteném podle evidenčních měsíců (podrobnější vysvětlení v kapitole 3.2 Technického dodatku), dále průměrnou měsíční pracovní dobu s výší přesčasu a neodpracovanou dobu s dobou dovolené a nemoci.

Tabulky typu Vx obsahují údaj o počtu zaměstnanců přepočteném podle placených měsíců a nejvýznamnější charakteristiky diferenciací hodinového výdělku.

### *Statistické charakteristiky používané ve výsledkových tabulkách:*

1. decil	První decil je hodnota, pod kterou leží 10 % nejnižších hodnot sledovaného znaku.
1. kvartil	První kvartil je hodnota, pod kterou leží 25 % nejnižších hodnot sledovaného znaku.
Medián	Medián je hodnota uprostřed vzestupně uspořádané řady hodnot sledovaného znaku, polovina hodnot je nižší než medián a druhá polovina je vyšší než medián.
3. kvartil	Třetí kvartil je hodnota, nad kterou leží 25 % nejvyšších hodnot sledovaného znaku.
9. decil	Devátý decil je hodnota, nad kterou leží 10 % nejvyšších hodnot sledovaného znaku.
Průměr	Průměr je počítán jako vážený (případně nevážený) aritmetický průměr sledovaného znaku.

### *Ostatní symboly používané ve výsledkových tabulkách:*

"Neuvedeno"	Symbol "Neuvedeno" označuje kategorii zaměstnanců, u které nebyl uveden kód příslušného třídícího znaku.
"*"	Symbol "*" označuje nezveřejnitelný údaj z důvodu malého (méně než 50 zaměstnanců) či nereprezentativního vzorku zaměstnanců.

## Základní informace o hrubé měsíční mzdě

Jihomoravský kraj

**Medián hrubé měsíční mzdy ..... 27 893 Kč/měs**

Index mediánu hrubé měsíční mzdy vůči roku 2017 ..... 108,3 %

## Diferenciace

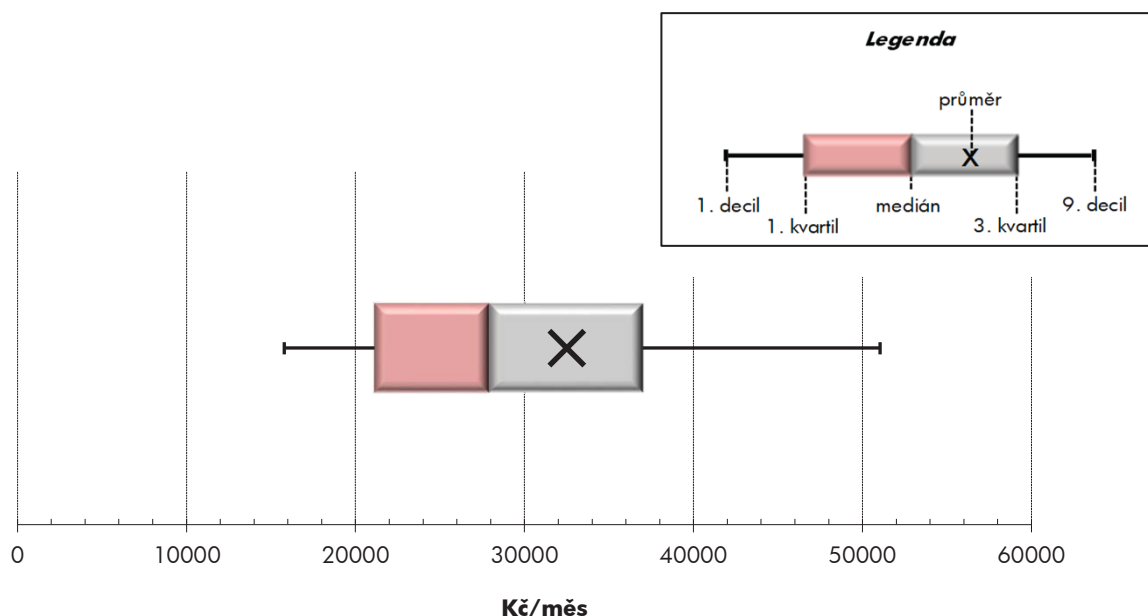
1. decil	- 10 % hrubých měsíčních mezd menších než .....	15 780 Kč/měs
1. kvartil	- 25 % hrubých měsíčních mezd menších než .....	21 112 Kč/měs
Medián	- 50 % hrubých měsíčních mezd menších než .....	27 893 Kč/měs
3. kvartil	- 25 % hrubých měsíčních mezd větších než .....	36 969 Kč/měs
9. decil	- 10 % hrubých měsíčních mezd větších než .....	51 036 Kč/měs

**Průměr hrubé měsíční mzdy ..... 32 502 Kč/měs**

Podíl zaměstnanců s podprůměrnou hrubou měsíční mzdou ..... 64,8 %

## Vybrané složky hrubé měsíční mzdy

Odměny .....	16,7 %
Příplatky .....	3,1 %
Náhrady .....	10,6 %

**Průměrná placená doba ..... 174,1 hod/měs****Počet zaměstnanců (přepočtený podle placených měsíců) ..... 346,2 tis. osob**

## Hrubá měsíční mzda podle pohlaví a věku

		Jihomoravský kraj		
pohlaví/ věková skupina	počet zaměstnanců přepočtený podle placených měsíců	hrubá měsíční mzda		
		medián	meziroční index	
		tis. osob	Kč/měs	%
<b>CELKEM - mzdová sféra</b>	<b>346,2</b>	<b>27 893</b>	<b>108,3</b>	
do 20 let	0,7	20 571	101,2	
20 - 29 let	63,9	26 980	110,7	
30 - 39 let	88,8	30 877	112,9	
40 - 49 let	97,4	28 055	107,0	
50 - 59 let	71,2	25 967	104,5	
60 a více let	24,2	27 197	100,5	
<b>MUŽI</b>	<b>211,1</b>	<b>30 643</b>	<b>108,7</b>	
do 20 let	0,6	20 900	100,8	
20 - 29 let	39,9	28 547	109,9	
30 - 39 let	58,4	33 264	112,1	
40 - 49 let	55,0	31 827	107,8	
50 - 59 let	40,0	29 197	105,6	
60 a více let	17,2	27 899	99,6	
<b>ŽENY</b>	<b>135,1</b>	<b>24 517</b>	<b>111,4</b>	
do 20 let	0,2	20 571	106,8	
20 - 29 let	24,0	24 695	112,0	
30 - 39 let	30,4	26 505	113,7	
40 - 49 let	42,4	24 208	112,1	
50 - 59 let	31,2	22 684	106,8	
60 a více let	7,0	24 534	108,8	

## Hrubá měsíční mzda podle vzdělání

		Jihomoravský kraj		
stupeň dosaženého vzdělání (KKOV)	počet zaměstnanců přepočtený podle placených měsíců	hrubá měsíční mzda		
		medián	meziroční index	
		tis. osob	Kč/měs	%
Základní a nedokončené	A-C	15,9	21 945	103,7
Střední bez maturity	D,E,H,J	114,4	24 656	109,3
Střední s maturitou	K-M	117,8	28 337	109,9
Vyšší odborné a bakalářské	N,P,R	18,3	32 065	105,2
Vysokoškolské	T,V	68,7	38 113	103,4
Neuvedeno		11,2	24 299	99,2
<b>CELKEM - mzdová sféra</b>	<b>346,2</b>	<b>27 893</b>	<b>108,3</b>	

## Hrubá měsíční mzda podle pohlaví a věku

Jihomoravský kraj

diferenciace hrubé měsíční mzdy				hrubá měsíční mzda				placená doba
1. decil	1. kvartil	3. kvartil	9. decil	průměr	z toho			
Kč/měs	Kč/měs	Kč/měs	Kč/měs	Kč/měs	odměny	příplatky	náhrady	hod/měs
					%	%	%	
<b>15 780</b>	<b>21 112</b>	<b>36 969</b>	<b>51 036</b>	<b>32 502</b>	<b>16,7</b>	<b>3,1</b>	<b>10,6</b>	<b>174,1</b>
14 473	17 104	24 474	27 474	21 104	11,1	4,5	7,4	179,5
16 665	21 341	33 163	41 753	28 685	14,4	3,3	10,1	174,2
17 241	23 078	41 499	59 167	35 738	16,3	2,7	10,6	174,1
15 323	20 897	37 845	54 647	33 922	18,1	3,0	10,7	174,1
15 088	19 580	34 515	45 381	30 416	16,7	3,4	10,7	173,9
14 688	19 557	35 799	49 696	31 479	17,9	3,3	11,0	173,9
<b>16 015</b>	<b>23 119</b>	<b>40 283</b>	<b>57 740</b>	<b>35 768</b>	<b>17,5</b>	<b>3,3</b>	<b>10,6</b>	<b>174,9</b>
14 473	15 971	24 744	27 995	21 130	10,3	3,9	7,5	181,5
16 306	22 965	35 241	44 481	30 288	15,4	3,6	10,2	174,7
17 668	25 117	45 721	65 933	38 844	16,8	2,9	10,5	174,8
15 940	23 764	42 788	66 188	38 785	19,3	3,2	10,6	175,0
15 883	21 925	37 901	50 845	34 129	17,6	3,7	10,7	174,8
14 864	20 224	36 914	52 160	32 648	17,9	3,7	11,2	174,7
<b>15 356</b>	<b>19 356</b>	<b>31 398</b>	<b>40 952</b>	<b>27 401</b>	<b>15,1</b>	<b>2,6</b>	<b>10,6</b>	<b>172,9</b>
16 730	18 425	23 937	25 709	21 025	13,6	6,2	7,2	173,0
16 981	20 519	29 849	36 230	26 026	12,6	2,9	9,8	173,4
16 752	21 095	34 572	45 432	29 761	15,0	2,2	10,8	172,8
14 877	18 878	31 679	41 599	27 603	16,0	2,6	10,7	172,8
14 657	17 924	28 566	37 852	25 651	15,3	2,8	10,8	172,8
14 007	18 333	33 436	45 098	28 613	17,7	2,4	10,4	171,7

## Hrubá měsíční mzda podle vzdělání

Jihomoravský kraj

diferenciace hrubé měsíční mzdy				hrubá měsíční mzda				placená doba
1. decil	1. kvartil	3. kvartil	9. decil	průměr	z toho			
Kč/měs	Kč/měs	Kč/měs	Kč/měs	Kč/měs	odměny	příplatky	náhrady	hod/měs
					%	%	%	
13 320	16 698	26 909	33 214	22 796	17,7	5,0	11,3	174,3
14 657	18 739	30 702	37 152	25 562	16,5	5,0	11,2	175,3
17 108	22 155	36 704	47 804	31 730	17,1	3,1	10,3	173,7
20 435	25 465	42 715	59 606	37 623	14,2	2,3	10,4	173,6
19 418	28 310	55 333	80 355	47 089	17,5	1,3	10,4	173,1
12 709	17 079	32 544	42 954	27 472	10,3	3,0	8,7	172,6
<b>15 780</b>	<b>21 112</b>	<b>36 969</b>	<b>51 036</b>	<b>32 502</b>	<b>16,7</b>	<b>3,1</b>	<b>10,6</b>	<b>174,1</b>

## Hrubá měsíční mzda podle hlavních tříd a tříd zaměstnání CZ-ISCO

		Jihomoravský kraj	
hlavní třída / třída zaměstnání CZ-ISCO		počet zaměstnanců přepočtený podle placených měsíců	hrubá měsíční mzda
		tis. osob	medián Kč/měs
D	Manuální pracovníci	166,7	24 241
T	Nemanuální pracovníci	179,5	32 911
1	Řídící pracovníci	13,9	49 847
11	Nejvyšší představitelé společností	0,8	49 764
12	Řídící prac.správy podniku, obchod., admin. a pod. činností	4,5	59 337
13	Řídící pracovníci výroby, IT, vzdělávání a příbuzných oborů	6,3	49 474
14	Řídící prac.ubyt.,strav.služeb,obchodu,ost.řídící pracovníci	2,2	37 282
2	Specialisté	48,2	42 518
21	Specialisté v oblasti vědy a techniky	11,9	42 008
22	Specialisté v oblasti zdravotnictví	4,3	31 124
23	Specialisté v oblasti výchovy a vzdělávání	5,4	41 468
24	Specialisté v obchodní sféře a veřejné správě	9,9	42 344
25	Specialisté v oblasti ICT	13,0	53 388
26	Specialisté obl. právní, sociální, kulturní a příbuz.oblastí	3,7	27 625
3	Techničtí a odborní pracovníci	76,8	32 025
31	Techničtí a odborní pracovníci v oblasti vědy a techniky	26,5	34 548
32	Odborní pracovníci v oblasti zdravotnictví	5,2	24 307
33	Odborní pracovníci v obchodní sféře a veřejné správě	34,4	31 172
34	Odborní pracovníci v obl.práva,kultury,sportu,příbuz.oborech	2,5	24 000
35	Technici v oblasti ICT	8,1	38 086
4	Úředníci	34,1	25 492
41	Všeobecní admin.pracovníci,sekretáři,pracovníci zadávání dat	11,7	23 408
42	Pracovníci informačních služeb,na přepážkách,v příb.oborech	7,8	25 556
43	Úředníci pro zpracování číselných údajů a v logistice	12,3	27 309
44	Ostatní úředníci	2,2	23 759
5	Pracovníci ve službách a prodeji	36,2	20 054
51	Pracovníci v oblasti osobních služeb	6,9	17 757
52	Pracovníci v oblasti prodeje	21,4	21 414
53	Pracovníci osob.péče ve vzdělávání,zdravotnictví,příbuz.obl.	3,2	21 068
54	Pracovníci v oblasti ochrany a ostrahy	4,7	*



## Hrubá měsíční mzda podle hlavních tříd a tříd zaměstnání CZ-ISCO

Jihomoravský kraj

diferenciace hrubé měsíční mzdy				hrubá měsíční mzda				placená doba
1. decil	1. kvartil	3. kvartil	9. decil	průměr	z toho			
Kč/měs	Kč/měs	Kč/měs	Kč/měs	Kč/měs	odměny	příplatky	náhrady	hod/měs
					%	%	%	
14 554	18 645	30 218	36 448	25 084	15,6	5,2	11,0	175,0
18 462	24 814	45 138	66 003	39 394	17,3	1,8	10,3	173,2
22 949	34 300	81 991	129 727	67 583	22,7	1,3	10,2	173,1
18 541	30 755	115 349	206 356	94 496	26,1	0,7	10,1	172,7
27 822	37 683	86 490	134 175	73 930	23,0	0,9	10,5	172,3
21 551	34 597	82 733	130 340	66 747	20,3	1,3	10,2	173,2
19 946	27 602	52 992	94 218	47 021	28,5	2,6	9,3	174,9
22 951	31 890	58 509	79 966	48 670	16,9	1,6	10,8	173,3
26 644	32 796	54 981	75 083	47 420	14,3	1,3	11,0	172,0
18 374	21 504	41 252	55 477	34 644	7,7	1,2	9,1	173,9
20 923	31 088	59 590	87 549	50 799	35,7	1,7	13,8	175,0
27 020	32 573	56 151	79 240	49 043	22,1	0,5	10,1	172,6
31 960	39 696	69 709	88 894	58 086	10,5	2,7	10,4	174,2
17 157	17 668	37 663	53 466	31 784	16,0	0,8	10,0	173,0
18 936	25 205	40 861	52 657	35 142	17,0	1,9	10,1	173,2
21 551	27 902	42 439	52 716	36 595	18,3	2,1	10,4	173,9
16 488	20 348	29 119	38 730	25 370	10,8	1,5	9,5	172,4
18 382	24 842	39 515	51 897	34 522	18,7	1,0	10,0	172,5
14 360	17 727	31 514	39 580	26 320	20,3	1,4	9,7	172,1
24 774	29 918	48 848	66 413	42 039	9,2	4,9	9,9	174,8
16 752	20 743	31 623	39 166	27 352	15,0	2,2	10,0	172,6
14 783	18 322	29 168	36 471	25 526	16,3	0,8	9,9	173,0
17 963	21 812	30 980	38 354	27 378	15,9	3,2	10,5	172,9
17 761	22 560	34 759	40 724	29 277	13,1	2,9	9,7	172,8
18 980	20 698	29 294	34 802	26 251	16,6	2,1	10,7	168,3
13 605	16 108	24 842	31 310	21 501	12,2	4,6	8,9	174,2
12 933	14 461	24 388	33 088	20 719	12,7	4,6	9,1	172,8
14 744	17 594	26 057	32 171	22 829	13,6	3,9	8,8	174,7
16 716	18 290	24 414	27 156	21 432	8,4	4,8	9,4	169,9
*	*	*	*	*	*	*	*	*

## Hrubá měsíční mzda podle hlavních tříd a tříd zaměstnání CZ-ISCO

		Jihomoravský kraj	
hlavní třída / třída zaměstnání CZ-ISCO		počet zaměstnanců přepočtený podle placených měsíců	hrubá měsíční mzda
		tis. osob	medián Kč/měs
6	Kvalifikovaní pracovníci v zemědělství, lesnictví a rybářství	3,5	*
61	Kvalifikovaní pracovníci v zemědělství	3,3	*
62	Kvalifikovaní pracovníci v lesnictví, rybářství a myslivosti	0,1	*
7	Řemeslníci a opraváři	59,3	27 008
71	Řemeslníci, kvalif. pracovníci na stavbách (kromě elektrikářů)	10,7	24 031
72	Kovodělníci, strojírenští dělníci, pracovníci v příb. oborech	28,5	28 820
73	Pracovníci v obl. uměleckých a tradičních řemesel, polygrafie	1,7	28 306
74	Pracovníci v oboru elektroniky a elektrotechniky	7,1	29 897
75	Zpracovatelé potravin, dřeva, textilu, pracovníci příbuz. oborů	11,3	20 789
8	Obsluha strojů a zařízení, montéři	54,8	26 137
81	Obsluha stacionárních strojů a zařízení	15,5	26 226
82	Montážní dělníci výrobků a zařízení	11,2	26 121
83	Řidiči a obsluha pojízdných zařízení	28,1	26 136
9	Pomocní a nekvalifikovaní pracovníci	19,6	18 820
91	Uklízeči a pomocníci	5,2	15 161
92	Pomocní pracovníci v zemědělství, lesnictví a rybářství	0,2	*
93	Pomocní pracovníci těžby, staveb., výroby, dopravy a příb. ob.	11,2	20 560
94	Pomocní pracovníci při přípravě jídla	0,4	*
96	Pracovníci s odpady a ostatní pomocní pracovníci	2,5	21 079
Neuvedeno			
<b>CELKEM - mzdová sféra</b>		<b>346,2</b>	<b>27 893</b>

## Hrubá měsíční mzda podle hlavních tříd a tříd zaměstnání CZ-ISCO

Jihomoravský kraj

diferenciace hrubé měsíční mzdy				hrubá měsíční mzda				placená doba
1. decil	1. kvartil	3. kvartil	9. decil	průměr	z toho			
Kč/měs	Kč/měs	Kč/měs	Kč/měs	Kč/měs	odměny	příplatky	náhrady	hod/měs
					%	%	%	
*	*	*	*	*	*	*	*	*
*	*	*	*	*	*	*	*	*
*	*	*	*	*	*	*	*	*
15 259	21 370	32 544	38 920	27 399	16,7	4,5	11,7	174,9
13 057	14 925	30 595	36 302	24 382	15,1	2,2	11,1	177,3
19 595	24 328	34 633	40 711	29 737	18,1	5,5	12,3	174,1
22 478	23 668	32 564	37 648	29 039	17,8	2,1	10,0	173,4
17 923	24 256	34 980	41 380	30 134	12,9	5,8	11,6	176,3
14 657	18 189	25 972	30 605	22 379	16,7	2,8	11,1	173,8
15 747	21 303	31 234	36 838	26 630	16,7	6,5	11,1	175,7
15 856	21 899	32 148	37 503	27 062	18,7	8,1	11,7	173,6
18 906	22 256	29 853	34 943	26 720	16,0	5,4	12,2	173,6
15 069	20 353	31 428	36 784	26 357	15,9	6,1	10,3	177,7
12 872	14 793	23 135	29 028	20 115	13,0	3,1	11,2	174,0
12 737	13 417	17 773	21 326	16 213	10,1	2,2	10,2	170,5
*	*	*	*	*	*	*	*	*
13 161	15 898	24 835	30 894	21 518	13,4	3,2	11,6	175,3
*	*	*	*	*	*	*	*	*
14 923	17 937	24 984	33 492	22 593	16,5	3,5	10,9	176,0
<b>15 780</b>	<b>21 112</b>	<b>36 969</b>	<b>51 036</b>	<b>32 502</b>	<b>16,7</b>	<b>3,1</b>	<b>10,6</b>	<b>174,1</b>

## Hrubá měsíční mzda podle podskupin zaměstnání CZ-ISCO

Jihomoravský kraj

podskupina zaměstnání / kategorie zaměstnání CZ-ISCO	počet zaměstnanců přepočtený podle placených měsíců	hrubá měsíční mzda
	tis. osob	medián
		Kč/měs
1120 Nejvyšší představitelé společností (kromě polit.,zám.org.)	0,8	50 234
1211 Řídící pracovníci v oblasti financí (kr.fin.,pojišť.služeb)	0,8	59 296
1212 Řídící pracovníci v oblasti lidských zdrojů	0,3	63 055
1219 Ostatní řídicí pracovníci správy podniku a pod. činností	0,9	58 428
1221 Řídící pracovníci v obchodu, marketingu a v příb. oblastech	1,1	68 179
1223 Řídící pracovníci v oblasti výzkumu a vývoje	0,5	78 344
1321 Řídící pracovníci v průmyslové výrobě	1,7	48 097
1323 Řídící pracovníci ve stavebnictví a zeměměřictví	1,0	35 193
1324 Řídící pracovníci v dopravě, logistice a příbuzných oborech	1,0	47 163
1330 Řídící pracovníci v oblasti ICT	1,1	80 288
1342 Řídící pracovníci v oblasti zdravotnictví	0,0	43 822
1345 Řídící pracovníci v oblasti vzdělávání	0,1	66 067
1346 Řídící pracovníci v oblasti finančních, pojišťovacích služeb	0,4	72 175
1412 Řídící pracovníci v oblasti stravovacích služeb	0,0	31 856
1420 Řídící pracovníci v maloobchodě a velkoobchodě	1,5	33 082
2111 Fyzici a astronomové	0,6	52 260
2131 Biologové, botanici, zoologové a příbuzní specialisté	0,7	39 947
2141 Specialisté v oblasti průmysl.inženýrství a příbuz.oblastech	1,5	39 639
2144 Strojní inženýři	1,9	43 607
2149 Specialisté v oblasti techniky v ostatních oborech	1,0	49 654
2151 Inženýři elektrotechnici a energetici	1,7	44 246
2152 Inženýři elektronici	0,4	49 954
2166 Grafici a výtvarníci v multimédiích	0,1	33 049
2221 Všeobecné sestry se specializací	0,2	32 981
2250 Veterinární lékaři	0,1	42 216
2310 Učitelé na VŠ a VOŠ	4,3	47 010
2359 Specialisté,odborní pracovníci v obl.výchovy,vzdělávání j.n.	0,1	32 534
2411 Specialisté v oblasti účetnictví	1,9	38 615
2412 Finanční a investiční poradci a příbuzní specialisté	0,5	40 487
2413 Finanční analytici, specialisté v peněžnictví, pojišťovnictví	1,0	43 030
2422 Specialisté v oblasti strategie a politiky organizací	1,1	41 835
2423 Specialisté v oblasti personálního řízení	0,6	37 446
2424 Specialisté v oblasti vzdělávání a rozvoje lidských zdrojů	0,2	37 053
2431 Specialisté v oblasti reklamy a marketingu, průzkumu trhu	1,6	33 932
2432 Specialisté pro styk s veřejností	0,1	46 012
2433 Specialisté prodeje a nákupu produktů a služeb (kromě ICT)	2,1	50 222
2511 Systémoví analytici	1,1	51 804
2513 Vývojáři webu a multimédií	0,0	54 769
2514 Programátoři počítačových aplikací specialisté	4,2	57 962
2519 Specialisté v oblasti testování softwaru,příbuzní pracovníci	0,9	44 642
2521 Návrháři a správci databází	0,2	52 586
2522 Systémoví administrátoři, správci počítačových sítí	3,3	46 431
2523 Specialisté v oblasti počítačových sítí (kromě správců)	0,4	59 928
2529 Specialisté v oblasti bezpečnosti dat a příbuzní pracovníci	0,1	60 214

## Hrubá měsíční mzda podle podskupin zaměstnání CZ-ISCO

Jihomoravský kraj

diferenciace hrubé měsíční mzdy				hrubá měsíční mzda				placená doba
1. decil	1. kvartil	3. kvartil	9. decil	průměr	z toho			
Kč/měs	Kč/měs	Kč/měs	Kč/měs	Kč/měs	odměny	příplatky	náhrady	hod/měs
					%	%	%	
18 541	30 755	117 596	206 356	94 746	26,1	0,7	10,1	172,7
34 752	40 709	92 341	139 939	80 258	22,6	0,9	9,7	171,5
39 664	52 064	97 533	151 631	85 719	20,6	0,6	13,9	171,8
32 005	37 607	85 855	110 333	67 620	26,2	1,8	10,7	174,3
34 892	48 696	90 629	146 691	83 736	25,2	0,9	10,3	172,1
46 560	58 880	107 841	156 674	91 016	16,0	0,5	11,2	170,7
21 551	36 100	82 337	126 042	66 106	18,4	0,9	10,9	171,7
20 269	29 618	44 552	100 805	46 859	23,6	0,8	8,1	174,6
26 918	34 300	64 963	96 745	56 623	14,9	1,3	10,3	173,1
35 158	49 268	120 774	165 007	92 921	17,3	1,3	10,3	174,4
32 786	37 297	66 744	92 104	57 066	8,4	3,4	10,7	175,5
38 223	51 777	86 562	136 640	82 100	34,2	4,6	11,8	174,0
42 668	52 144	130 497	193 335	104 323	26,5	2,5	10,5	173,2
20 447	23 663	38 166	48 840	33 677	16,4	6,2	9,1	179,0
20 422	25 858	43 909	73 369	42 800	24,5	3,2	9,3	175,5
34 747	40 580	69 787	86 045	58 751	23,4	0,4	12,0	173,8
27 067	31 216	50 120	68 341	45 086	23,4	1,8	10,5	174,2
28 948	33 456	49 539	67 298	46 131	11,3	1,7	11,9	171,1
31 156	36 587	55 154	71 138	48 517	10,8	1,2	11,5	171,9
30 891	39 240	64 213	80 944	53 836	8,3	1,1	12,3	171,2
25 072	34 288	56 452	75 294	48 150	11,0	2,0	11,0	171,1
36 972	42 388	61 457	75 066	52 934	10,9	1,1	11,5	171,7
26 769	29 310	41 317	48 518	37 098	11,1	0,3	11,0	176,8
24 464	29 249	38 010	44 929	33 868	7,3	6,7	10,3	168,0
24 132	31 731	48 446	67 647	44 652	27,1	5,8	11,0	177,4
30 298	36 279	66 424	95 932	57 738	39,0	1,7	14,2	174,2
25 615	28 748	41 205	54 632	37 089	27,9	0,2	11,6	174,1
24 813	29 965	52 052	69 085	44 104	17,6	0,5	10,7	172,5
28 182	32 180	54 788	82 509	48 803	21,4	0,6	10,3	174,1
27 611	33 880	54 364	69 488	47 255	19,6	0,4	11,5	172,7
22 831	32 192	69 140	94 550	51 440	14,5	0,5	10,1	172,5
28 954	32 054	52 566	66 723	44 285	15,9	0,7	11,0	171,5
27 122	29 866	51 930	66 727	43 232	11,2	0,4	10,7	171,7
22 605	28 310	48 461	66 365	42 593	20,8	0,6	9,2	172,5
31 034	38 255	60 492	89 618	55 465	29,7	1,4	12,3	171,1
33 681	39 609	62 124	88 870	56 327	32,3	0,3	9,4	172,3
30 917	37 877	68 607	87 744	56 604	15,1	3,2	10,8	172,9
30 884	41 829	74 867	110 114	63 440	9,6	2,2	10,2	174,4
34 416	44 212	73 831	94 211	62 533	13,3	2,3	10,3	173,9
27 244	33 082	60 045	71 543	49 237	9,0	1,3	10,8	173,0
31 767	40 477	72 159	98 640	60 571	22,5	1,9	10,2	173,4
29 409	35 646	62 681	80 674	51 483	6,3	4,6	10,3	175,6
30 583	41 363	84 348	106 862	65 744	14,7	4,9	9,7	174,0
39 201	47 075	73 975	114 758	65 815	20,2	1,8	11,3	174,0

## Hrubá měsíční mzda podle podskupin zaměstnání CZ-ISCO

podskupina zaměstnání / kategorie zaměstnání CZ-ISCO	Jihomoravský kraj	
	počet zaměstnanců přepočtený podle placených měsíců tis. osob	hrubá měsíční mzda
		medián Kč/měs
2622 Specialisté v knihovnách a v příbuzných oblastech	0,1	30 441
2631 Specialisté v oblasti ekonomie	0,7	31 289
2632 Sociologové, antropologové a specialisté v příbuzných oborech	0,1	37 292
2636 Specialisté v církevní oblasti a v příbuzných oblastech	0,3	19 538
2654 Režiséři, dramaturgové, produkční a příbuzní specialisté	0,0	39 724
3113 Elektrotechnici a technici energetici	2,4	36 509
3115 Strojírenští technici	5,8	34 270
3116 Technici v chemickém inženýrství a příbuzných oborech	0,6	32 363
3117 Důlní a hutní technici a pracovníci v příbuzných oborech	0,1	37 725
3121 Mistři a příbuzní prac.v těžbě, hutní výrobě, slévárenství	0,1	42 617
3122 Mistři a příbuzní prac.ve výrobě (kr.hutnictví, slévárenství)	5,5	36 825
3141 Technici, laboranti v biolog.a příbuz. oborech (kr.zdravot.)	0,8	26 755
3143 Technici v oblasti lesnictví a myslivosti	0,0	35 459
3221 Všeobecné sestry bez specializace	3,3	22 018
3256 Praktické sestry	0,1	27 023
3311 Zprostředkovatelé finančních transakcí a finanční makléři	0,1	28 350
3312 Odborní pracovníci v oblasti peněžnictví	1,3	36 062
3313 Odborní pracovníci účetnictví, ekonomiky, personalistiky	8,5	29 525
3321 Odborní pracovníci v oblasti pojišťovnictví	0,7	34 188
3322 Obchodní zástupci	7,5	31 835
3323 Nákupčí	2,0	33 889
3331 Odbytoví a přepravní agenti, celní deklaranti	0,7	31 541
3339 Zprostředkovatelé služeb j.n.	5,0	28 482
3341 Vedoucí v oblasti administrativních agend	1,6	36 318
3343 Odborní pracovníci v administrativě a správě organizace	5,6	30 529
3413 Odborní pracovníci v církevní oblasti a v příbuzných oborech	0,1	21 085
3511 Technici provozu ICT, technici programátoři	1,9	40 957
3513 Technici počítačových sítí a systémů	0,9	48 075
3521 Technici v oblasti vysílání a audiovizuálních záznamů	0,1	33 307
4110 Všeobecní administrativní pracovníci	9,7	22 518
4120 Sekretáři (všeobecní)	1,7	26 365
4132 Pracovníci pro zadávání dat	0,3	30 740
4211 Pokladníci ve fin.institucích, na poštách, prac.v příb.oborech	1,1	24 518
4212 Bookmakeři, krupiéři a pracovníci v příbuzných oborech	0,3	29 419
4214 Inkasisté pohledávek a příbuzní pracovníci	0,1	29 850
4222 Pracovníci v zákaznických kontaktních centrech	4,0	26 955
4223 Operátoři telefonních panelů	0,1	24 755
4225 Pracovníci v informačních kancelářích	0,1	22 035
4226 Recepční (kr.recepčních v hotelích, ubytovacích zařízeních)	0,6	23 509
4311 Úředníci v oblasti účetnictví	5,5	25 579
4321 Úředníci ve skladech	2,9	26 010
4322 Úředníci ve výrobě	0,6	32 642
4323 Pracovníci v dopravě a přepravě	2,4	35 370
4411 Knihovníci	0,2	29 295

## Hrubá měsíční mzda podle podskupin zaměstnání CZ-ISCO

Jihomoravský kraj

diferenciace hrubé měsíční mzdy				hrubá měsíční mzda				placená doba
1. decil	1. kvartil	3. kvartil	9. decil	průměr	z toho			
Kč/měs	Kč/měs	Kč/měs	Kč/měs	Kč/měs	odměny	příplatky	náhrady	hod/měs
					%	%	%	
24 273	25 841	40 375	58 724	35 207	26,1	3,2	11,2	173,6
23 581	26 338	41 997	61 055	37 811	12,2	0,3	10,6	169,5
22 657	27 351	44 923	53 189	38 372	16,0	0,5	10,7	175,3
14 585	17 369	22 422	27 262	20 591	15,9	0,4	8,7	174,0
29 154	31 518	42 131	50 446	40 963	5,3	5,0	11,6	172,8
23 036	30 667	42 961	56 573	38 476	16,6	3,0	10,8	171,3
24 819	29 695	42 339	56 174	38 183	17,6	1,8	11,0	174,2
20 999	25 751	38 710	48 221	33 995	23,1	1,4	12,1	168,3
27 534	30 308	49 823	64 117	41 614	16,1	4,4	10,6	166,7
31 230	35 910	64 553	86 014	53 124	16,7	8,2	10,8	174,3
25 100	30 527	45 452	55 964	39 189	19,1	3,3	10,8	174,3
21 036	23 535	32 073	39 674	28 972	25,8	1,8	11,2	174,6
23 611	30 435	40 671	46 050	35 269	24,1	0,7	8,8	173,0
16 488	19 870	26 290	31 751	23 210	7,9	1,5	9,6	171,4
24 306	25 741	31 000	32 678	28 053	11,1	12,2	7,8	166,2
24 164	25 841	34 699	42 688	34 010	11,7	0,6	11,2	172,4
25 190	28 989	46 622	60 077	40 533	18,9	0,7	10,9	172,0
21 533	24 580	36 864	44 935	32 463	16,1	0,9	10,2	172,8
23 844	27 673	42 839	60 288	39 372	21,5	1,1	11,8	172,8
14 475	21 972	43 654	59 234	36 495	21,2	0,7	9,4	172,3
21 156	26 865	41 223	52 762	36 131	13,5	1,5	11,3	171,8
24 523	27 090	36 339	46 743	34 097	18,4	2,5	11,2	170,5
18 180	23 026	35 830	49 395	31 206	20,6	1,0	9,6	172,4
26 494	30 699	46 530	73 174	44 479	23,6	1,9	11,0	173,1
18 182	24 338	38 644	47 004	32 701	17,5	1,1	10,0	173,3
15 383	19 316	23 033	25 900	21 299	11,5	2,4	9,6	174,0
13 292	32 242	48 777	61 227	42 071	16,4	1,0	10,1	173,7
29 112	37 870	64 519	76 990	51 860	14,5	4,9	9,9	174,8
26 318	30 169	38 585	44 387	34 584	12,0	10,9	11,1	178,5
13 893	17 786	28 433	35 780	24 806	16,4	0,8	9,9	173,1
18 729	21 404	31 572	38 401	28 249	16,3	0,6	9,9	172,5
23 469	24 841	38 059	68 151	36 297	18,0	1,4	10,1	172,3
21 576	22 812	26 816	29 146	25 251	19,2	2,3	10,0	165,9
18 149	20 026	39 745	47 824	31 002	26,7	9,5	8,7	169,6
23 351	25 571	32 795	39 911	30 685	12,9	0,7	13,0	173,4
16 258	21 233	33 419	40 049	28 305	14,4	2,9	11,3	173,8
17 059	23 730	33 154	38 923	29 480	10,8	3,3	9,6	169,0
19 856	20 844	22 908	24 557	22 732	2,9	4,8	10,3	173,2
17 466	19 719	27 627	31 597	24 117	14,6	2,7	10,2	173,1
16 211	21 696	31 386	37 284	26 680	9,7	1,0	9,0	171,2
18 709	22 038	31 928	39 044	27 526	17,6	2,5	10,2	174,5
20 942	25 750	38 326	44 560	33 548	11,9	2,6	11,4	173,4
21 253	28 038	40 688	47 341	34 788	14,3	7,4	10,1	174,0
23 266	26 545	32 321	37 314	29 845	27,1	0,2	11,5	173,9

## Hrubá měsíční mzda podle podskupin zaměstnání CZ-ISCO

podskupina zaměstnání / kategorie zaměstnání CZ-ISCO	Jihomoravský kraj	
	počet zaměstnanců přepočtený podle placených měsíců tis. osob	hrubá měsíční mzda
		medián Kč/měs
4412 Pracovníci poštovního provozu (kromě úředníků na přepážkách)	1,5	21 732
4415 Pracovníci evidence dat a archivů	0,1	26 826
4416 Personální referenti	0,5	32 626
5112 Průvodčí a příbuzní pracovníci v osobní dopravě	0,3	35 990
5120 Kuchaři (kromě šéfkuchařů), pomocní kuchaři	2,2	15 074
5132 Barmani a příbuzní pracovníci	0,1	26 427
5151 Vedoucí provozu stravovacích, ubytovacích a dalších zařízení	1,0	21 087
5164 Chovatelé, ošetřovatelé zvířat v zařiz.pro chov,příbuz.prac.	0,1	25 032
5222 Vedoucí pracovních týmů v prodejnách	2,6	26 123
5223 Prodavači v prodejnách	15,5	20 590
5230 Pokladníci a prodavači vstupenek a jízdenek	1,5	22 815
5411 Příslušníci HZS ČR,hasiči ostatních jednotek požární ochrany	0,1	33 623
6210 Kvalifikovaní pracovníci v lesnictví a příbuzných oblastech	0,1	23 055
7119 Ostatní řemeslníci, kvalifikovaní prac.hl. stavební výroby	3,0	22 782
7211 Modeláři, formíři, jádraři a slévači ve slévárnách	0,4	28 695
7212 Svářeči, řezači plamenem a páječi	2,9	28 786
7214 Montéři kovových konstrukcí	0,1	27 698
7222 Nástrojáři a příbuzní pracovníci	8,8	27 523
7223 Seřizovači a obsluha obráběcích strojů (kr.dřevoobráběcích)	8,9	30 880
7224 Brusiči, leštiči a ostříči nástrojů a kovů	0,4	31 844
7233 Mechanici a opraváři zeměděl.,průmysl. a j.strojů, zařízení	3,3	30 648
7323 Pracovníci konečné úpravy tisku a vazači knih	0,1	27 307
7412 Elektromechanici	4,8	29 100
7533 Švadleny, šičky, vyšivači a pracovníci v příbuzných oborech	0,3	19 313
7534 Čalouníci a příbuzní pracovníci	0,2	19 620
7543 Kvalitáři, testovači výrobků, laboranti (kr.potravin,nápojů)	2,4	26 863
7549 Řemeslní pracovníci a pracovníci v dalších oborech j.n.	0,1	30 101
8113 Vrtači a příbuzní pracovníci	0,3	38 815
8121 Obsluha zařízení na zpracování kovů	1,9	29 572
8122 Obsluha lakov.a j.zařízení na povrch.úpravu kovů,j.materiálů	0,7	29 270
8141 Obsluha strojů na výrobu a zpracování výrobků z pryže	0,7	24 484
8142 Obsluha strojů na výrobu a zpracování výrobků z plastu	1,8	24 583
8159 Obsluha strojů na výrobu,úpravu textil.,kožen.výrobků j.n.	1,0	23 447
8182 Obsluha parních turbín, kotlů a příbuzných zařízení	0,2	33 640
8183 Obsluha strojů na balení, plnění a etiketování	0,3	24 821
8189 Obsluha stacionárních strojů a zařízení j.n.	1,1	28 375
8212 Montážní dělníci elektrických, energet. a elektron. zařízení	4,9	25 151
8311 Strojvedoucí a řidiči kolejových motorových vozíků	0,8	42 215
8312 Signalisti,brzdaři,výhybkáři,posunovači,příbuzní pracovníci	0,5	30 538
8322 Řidiči osobních a malých dodávkových automobilů, taxikáři	0,9	25 659
8331 Řidiči autobusů, trolejbusů a tramvají	1,9	34 803
8332 Řidiči nákladních automobilů, tahačů a speciálních vozidel	11,0	22 692
8342 Obsluha železničních, zemních a příbuzných strojů a zařízení	0,8	29 507
8343 Obsluha jeřábů,zdvihacích a podobných manipulačních zařízení	0,3	23 878



## Hrubá měsíční mzda podle podskupin zaměstnání CZ-ISCO

Jihomoravský kraj

diferenciace hrubé měsíční mzdy				hrubá měsíční mzda				placená doba
1. decil	1. kvartil	3. kvartil	9. decil	průměr	z toho			
Kč/měs	Kč/měs	Kč/měs	Kč/měs		Kč/měs	odměny	příplatky	náhrady
					%	%	%	
18 624	19 773	24 522	27 594	22 626	15,1	3,1	10,0	166,2
21 415	22 892	33 912	37 265	29 133	16,8	0,5	12,2	167,9
26 021	28 213	36 430	48 033	35 454	16,6	1,0	11,7	172,5
32 299	33 966	38 371	41 098	36 187	9,6	21,8	11,0	171,9
12 568	13 105	21 227	26 960	17 720	11,5	2,9	9,1	172,7
22 339	24 771	27 884	30 163	26 325	37,5	13,3	7,5	176,9
13 003	15 937	26 251	36 699	22 974	12,2	2,6	7,7	174,1
19 658	21 438	26 932	29 579	24 643	22,4	6,7	11,8	180,4
18 256	20 924	33 254	42 597	28 918	16,6	3,3	9,4	176,9
13 920	16 957	24 200	30 373	21 450	13,6	3,8	8,7	174,5
16 809	19 476	26 610	30 937	23 479	14,0	6,5	10,2	173,8
27 133	30 188	37 494	41 497	34 433	13,7	19,0	11,8	174,4
16 690	18 136	29 323	37 134	24 638	14,3	2,1	15,4	175,2
14 065	14 722	28 842	33 682	22 873	16,7	2,4	10,7	177,3
22 515	26 101	32 004	35 647	29 207	14,2	10,9	14,6	172,0
22 931	25 125	34 595	40 075	30 531	22,9	3,8	13,4	174,9
23 425	25 284	34 205	49 141	34 592	32,0	4,3	12,2	178,6
19 595	22 890	32 341	39 420	28 140	18,4	5,0	12,3	173,3
22 949	26 257	37 046	42 755	32 182	18,1	6,0	12,4	175,5
22 285	26 451	37 313	42 726	32 348	15,2	9,4	12,6	175,3
22 182	26 448	36 357	41 983	31 371	16,1	7,5	11,7	174,0
22 092	23 657	33 821	38 117	29 176	5,0	4,0	10,7	168,7
19 832	24 256	34 276	41 380	29 861	12,4	5,3	12,1	175,1
17 186	18 326	21 302	23 967	20 349	11,3	2,4	12,2	169,8
17 034	17 906	21 164	23 490	20 040	18,3	3,7	12,1	178,8
19 890	22 727	31 614	37 062	27 895	19,9	4,7	12,3	172,6
19 615	23 677	35 243	41 558	31 315	31,2	6,8	9,8	178,6
28 132	31 604	45 204	53 137	39 763	20,5	14,7	9,8	172,8
17 931	22 195	34 513	38 840	28 915	16,7	7,8	12,3	176,0
22 307	25 092	35 178	41 198	30 987	18,9	5,0	11,9	173,7
19 574	22 227	28 195	30 877	25 090	15,5	5,2	15,3	169,8
17 064	21 940	28 084	31 616	24 922	23,3	5,5	11,4	173,9
20 313	21 529	27 221	34 534	25 717	9,8	11,6	11,4	171,5
17 152	22 328	37 974	41 462	31 222	14,2	14,1	11,5	174,6
18 818	21 464	30 042	39 829	27 066	17,6	7,5	13,0	171,7
21 938	24 976	33 255	37 038	29 230	21,3	8,9	12,0	173,9
17 029	19 745	30 647	38 953	26 356	15,8	6,2	12,3	173,0
23 196	39 203	45 013	48 188	40 571	11,4	15,9	11,6	167,8
21 805	27 721	34 386	37 485	30 575	10,9	13,6	11,8	168,7
15 747	20 077	29 962	33 532	25 186	15,0	3,2	10,9	175,7
27 962	30 888	38 895	42 857	35 158	10,8	14,3	10,0	190,9
14 800	17 561	30 707	35 957	24 257	18,3	4,0	9,6	178,7
15 057	24 249	33 829	42 546	29 029	18,7	4,0	11,9	184,1
17 749	20 279	27 376	34 046	25 009	15,3	10,9	12,6	174,9

## Hrubá měsíční mzda podle podskupin zaměstnání CZ-ISCO

Jihomoravský kraj

podskupina zaměstnání / kategorie zaměstnání CZ-ISCO	počet zaměstnanců přepočtený podle placených měsíců	hrubá měsíční mzda
		medián
	tis. osob	Kč/měs
8344 Obsluha vysokozdvížných a jiných vozíků a skladníci	10,0	25 336
9112 Uklízeči a pomocníci v hotelích, admin., průmysl. a j. objektech	5,0	15 047
9329 Ostatní pomocní pracovníci ve výrobě	5,7	21 189
9333 Pomocní manipulační pracovníci (kromě výroby)	2,8	21 433

## Hrubá měsíční mzda podle podskupin zaměstnání CZ-ISCO

Jihomoravský kraj

diferenciace hrubé měsíční mzdy				hrubá měsíční mzda				placená doba
1. decil	1. kvartil	3. kvartil	9. decil	průměr	z toho			
Kč/měs	Kč/měs	Kč/měs	Kč/měs		Kč/měs	odměny	příplatky	náhrady
					%	%	%	
16 826	21 517	28 885	32 425	25 217	16,1	5,1	10,7	174,0
12 737	13 417	17 756	21 326	16 155	10,2	2,1	10,2	170,5
15 285	17 431	25 703	33 983	22 984	13,2	3,6	11,9	175,3
12 203	17 337	25 851	29 484	21 615	16,4	3,4	11,1	174,0

## Základní informace o měsíční odpracované a neodpracované době

Jihomoravský kraj

**Průměrná měsíční odpracovaná doba ..... 147,3 hod/měs**

z toho přesčas ..... 3,0 hod/měs

### Diferenciace

1. decil - 10 % měsíčních odpracovaných dob menších než ..... 126,7 hod/měs

1. kvartil - 25 % měsíčních odpracovaných dob menších než ..... 141,8 hod/měs

Medián - 50 % měsíčních odpracovaných dob menších než ..... 150,7 hod/měs

3. kvartil - 25 % měsíčních odpracovaných dob větších než ..... 157,8 hod/měs

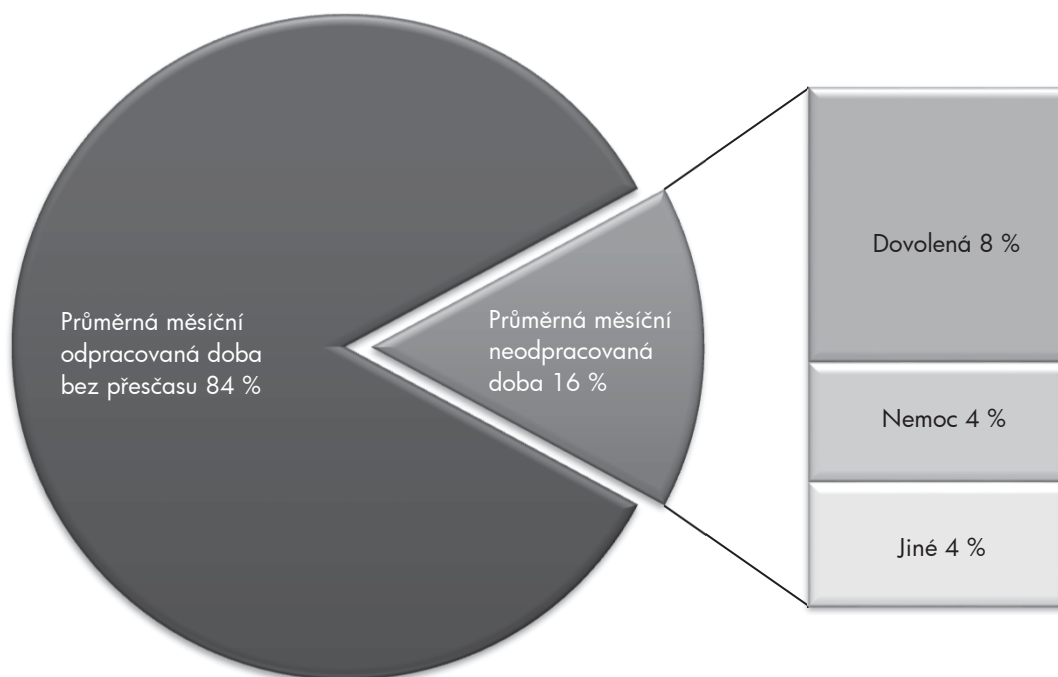
9. decil - 10 % měsíčních odpracovaných dob větších než ..... 164,0 hod/měs

**Průměrná měsíční neodpracovaná doba ..... 26,9 hod/měs**

z toho dovolená ..... 14,3 hod/měs

z toho nemoc ..... 6,2 hod/měs

### Struktura fondu pracovní doby



**Měsíční odpracovaná a neodpracovaná doba  
podle podskupin zaměstnání CZ-ISCO**

Jihomoravský kraj						
podskupina zaměstnání/ kategorie zaměstnání CZ-ISCO	počet zaměstnanců přepočtený podle evid. měsíců	odpracovaná doba		neodpracovaná doba		
		celkem	z toho přesčas	celkem	z toho	
					hod/měs	hod/měs
tis. osob	hod/měs	hod/měs	hod/měs			
1120 Nejvyšší představitelé společností (kromě polit.,zájm.org.)	0,8	152,6	0,6	20,2	12,6	1,6
1211 Řídící pracovníci v oblasti financí (kr.fin.,pojišť.služeb)	0,9	148,8	0,5	22,6	14,5	1,5
1212 Řídící pracovníci v oblasti lidských zdrojů	0,3	141,8	0,4	30,2	15,5	1,7
1219 Ostatní řídicí pracovníci správy podniku a pod. činností	0,9	150,2	2,1	24,1	15,7	1,5
1221 Řídící pracovníci v obchodu, marketingu a v příb. oblastech	1,1	149,2	0,3	22,9	15,2	0,8
1223 Řídící pracovníci v oblasti výzkumu a vývoje	0,5	148,2	0,6	22,6	15,7	1,3
1321 Řídící pracovníci v průmyslové výrobě	1,7	149,7	1,0	22,2	14,4	2,6
1323 Řídící pracovníci ve stavebnictví a zeměměřictví	1,0	156,6	0,8	18,0	12,7	1,1
1324 Řídící pracovníci v dopravě, logistice a příbuzných oborech	1,0	150,6	2,3	22,5	14,2	2,1
1330 Řídící pracovníci v oblasti ICT	1,1	150,5	1,1	23,9	16,1	1,4
1342 Řídící pracovníci v oblasti zdravotnictví	0,0	147,6	1,6	27,9	16,7	1,9
1345 Řídící pracovníci v oblasti vzdělávání	0,1	146,0	0,0	28,0	20,9	1,5
1346 Řídící pracovníci v oblasti finančních, pojišťovacích služeb	0,4	147,9	0,2	25,4	16,8	1,4
1412 Řídící pracovníci v oblasti stravovacích služeb	0,0	155,9	6,6	23,4	15,0	2,6
1420 Řídící pracovníci v maloobchodě a velkoobchodě	1,5	152,8	2,7	22,9	13,8	3,6
2111 Fyzici a astronomové	0,6	147,9	0,2	25,8	17,6	1,1
2131 Biologové, botanici, zoologové a příbuzní specialisté	0,7	149,0	0,2	25,4	18,4	1,4
2141 Specialisté v oblasti průmysl.inženýrství a příbuz.oblastech	1,5	145,1	2,1	25,9	16,3	2,3
2144 Strojní inženýři	1,9	144,6	2,3	27,3	15,7	2,2
2149 Specialisté v oblasti techniky v ostatních oborech	1,0	149,1	2,5	22,1	15,7	2,2
2151 Inženýři elektrotechnici a energetici	1,7	145,6	2,4	25,4	14,5	2,7
2152 Inženýři elektronici	0,4	148,1	1,6	23,8	16,0	2,5
2166 Grafici a výtvarníci v multimédiích	0,1	150,8	2,0	26,0	14,8	4,5
2221 Všeobecné sestry se specializací	0,2	138,9	0,6	29,5	14,9	10,3
2250 Veterinární lékaři	0,1	148,7	0,9	30,3	19,8	2,5
2310 Učitelé na VŠ a VOŠ	4,3	143,5	0,2	30,7	26,2	1,3
2359 Specialisté,odborní pracovníci v obl.výchovy,vzdělávání j.n.	0,1	150,5	0,1	23,7	20,2	2,2
2411 Specialisté v oblasti účetnictví	1,9	149,8	0,5	22,9	15,1	1,6
2412 Finanční a investiční poradci a příbuzní specialisté	0,6	144,6	0,5	29,7	16,2	5,7
2413 Finanční analytici, specialisté v peněžnictví, pojišťovnictví	1,0	145,9	0,7	26,8	16,0	3,7
2422 Specialisté v oblasti strategie a politiky organizací	1,1	149,7	0,3	23,0	15,1	1,1
2423 Specialisté v oblasti personálního řízení	0,6	145,8	0,8	25,7	15,7	2,3
2424 Specialisté v oblasti vzdělávání a rozvoje lidských zdrojů	0,2	147,6	1,1	25,8	15,5	2,7
2431 Specialisté v oblasti reklamy a marketingu, průzkumu trhu	1,6	150,3	0,2	22,4	14,4	1,9
2432 Specialisté pro styk s veřejností	0,1	145,7	0,1	25,4	17,5	3,4
2433 Specialisté prodeje a nákupu produktů a služeb (kromě ICT)	2,1	148,4	0,4	24,0	14,7	2,0
2511 Systémoví analytici	1,1	147,6	0,8	25,3	16,1	1,7
2513 Vývojáři webu a multimédií	0,0	147,8	0,5	26,6	15,3	2,9
2514 Programátoři počítačových aplikací specialisté	4,2	149,3	1,0	24,6	16,2	1,6
2519 Specialisté v oblasti testování softwaru,příbuzní pracovníci	1,0	148,3	1,0	25,1	15,0	1,5
2521 Návrháři a správci databází	0,2	148,3	0,8	25,0	16,7	2,4
2522 Systémoví administrátoři, správci počítačových sítí	3,4	154,0	2,7	21,6	15,6	1,8
2523 Specialisté v oblasti počítačových sítí (kromě správců)	0,4	150,3	1,7	23,7	15,9	2,8
2529 Specialisté v oblasti bezpečnosti dat a příbuzní pracovníci	0,1	149,9	1,4	24,1	16,5	1,1

**Měsíční odpracovaná a neodpracovaná doba  
podle podskupin zaměstnání CZ-ISCO**

Jihomoravský kraj						
podskupina zaměstnání/ kategorie zaměstnání CZ-ISCO	počet zaměstnanců přepočtený podle evid. měsíců	odpracovaná doba		neodpracovaná doba		
		celkem	z toho přesčas	celkem	z toho	
					hod/měs	hod/měs
tis. osob	hod/měs	hod/měs	hod/měs			
2622 Specialisté v knihovnách a v příbuzných oblastech	0,1	146,6	0,1	27,0	19,5	4,9
2631 Specialisté v oblasti ekonomie	0,7	147,1	0,4	22,5	15,7	0,7
2632 Sociologové, antropologové a specialisté v příbuzných oborech	0,1	149,0	0,0	26,3	17,4	1,6
2636 Specialisté v církevní oblasti a v příbuzných oblastech	0,3	151,1	0,0	23,0	14,2	1,5
2654 Režiséři, dramaturgové, produkční a příbuzní specialisté	0,0	147,4	0,9	25,4	16,8	0,9
3113 Elektrotechnici a technici energetici	2,5	146,3	2,5	24,9	14,7	3,4
3115 Strojírenští technici	5,9	149,9	3,5	24,5	14,8	2,8
3116 Technici v chemickém inženýrství a příbuzných oborech	0,6	139,3	1,6	29,0	16,4	4,8
3117 Důlní a hutní technici a pracovníci v příbuzných oborech	0,1	138,9	2,7	27,8	15,3	4,9
3121 Mistři a příbuzní prac. v těžbě, hutní výrobě, slévárenství	0,1	145,4	7,5	28,5	14,4	6,5
3122 Mistři a příbuzní prac. ve výrobě (kr. hutnictví, slévárenství)	5,7	149,2	4,5	25,1	14,1	3,9
3141 Technici, laboranti v biolog. a příbuz. oborech (kr. zdravot.)	0,9	148,1	0,8	26,5	18,1	4,6
3143 Technici v oblasti lesnictví a myslivosti	0,0	149,1	0,5	23,9	15,4	3,4
3221 Všeobecné sestry bez specializace	3,5	147,7	0,4	23,7	13,3	4,7
3256 Praktické sestry	0,1	145,9	1,5	20,4	12,3	5,7
3311 Zprostředkovatelé finančních transakcí a finanční makléři	0,1	142,3	0,0	30,5	15,8	6,0
3312 Odborní pracovníci v oblasti peněžnictví	1,3	143,7	0,3	28,5	16,0	4,6
3313 Odborní pracovníci účetnictví, ekonomiky, personalistiky	8,7	149,5	0,7	23,3	14,3	2,3
3321 Odborní pracovníci v oblasti pojišťovnictví	0,7	143,8	0,1	28,9	16,6	4,4
3322 Obchodní zástupci	7,7	151,5	0,3	21,1	13,6	2,3
3323 Nákupčí	2,0	147,5	0,9	24,3	15,0	1,7
3331 Odbytoví a přepravní agenti, celní deklaranti	0,7	143,8	2,2	26,6	14,9	4,1
3339 Zprostředkovatelé služeb j.n.	5,1	147,8	0,4	24,6	14,1	3,4
3341 Vedoucí v oblasti administrativních agend	1,6	148,2	2,3	25,0	15,6	2,3
3343 Odborní pracovníci v administrativě a správě organizace	5,7	148,6	0,4	24,7	14,9	3,3
3413 Odborní pracovníci v církevní oblasti a v příbuzných oborech	0,1	148,5	0,0	25,4	16,5	1,5
3511 Technici provozu ICT, technici programátoři	1,9	152,1	1,6	21,6	14,9	1,6
3513 Technici počítačových sítí a systémů	0,9	148,5	3,1	26,3	14,4	5,4
3521 Technici v oblasti vysílání a audiovizuálních záznamů	0,1	150,4	7,1	27,8	16,5	6,4
4110 Všeobecní administrativní pracovníci	10,1	148,7	0,9	24,9	13,5	4,9
4120 Sekretáři (všeobecní)	1,7	146,4	0,3	26,2	14,5	5,4
4132 Pracovníci pro zadávání dat	0,3	142,7	2,3	29,6	14,8	7,4
4211 Pokladníci ve fin. institucích, na poštách, prac. v příb. oborech	1,1	136,5	1,6	30,6	14,7	8,0
4212 Bookmakeři, krupiéři a pracovníci v příbuzných oborech	0,4	147,9	0,7	21,8	13,9	5,3
4214 Inkasisté pohledávek a příbuzní pracovníci	0,1	142,5	1,3	30,6	16,1	3,8
4222 Pracovníci v zákaznických kontaktních centrech	4,2	141,9	1,5	32,0	14,2	8,1
4223 Operátoři telefonních panelů	0,1	141,8	0,7	27,5	14,8	6,3
4225 Pracovníci v informačních kancelářích	0,1	147,8	0,6	27,8	14,6	8,8
4226 Recepční (kr. recepčních v hotelích, ubytovacích zařízeních)	0,7	146,9	1,2	26,3	14,4	5,2
4311 Úředníci v oblasti účetnictví	5,6	149,7	0,2	21,6	13,4	2,5
4321 Úředníci ve skladech	3,0	149,4	3,6	25,2	14,1	4,2
4322 Úředníci ve výrobě	0,6	144,4	3,7	28,9	15,5	4,0
4323 Pracovníci v dopravě a přepravě	2,5	149,9	6,6	23,9	14,0	4,1
4411 Knihovníci	0,2	144,8	0,1	29,1	19,7	5,1

**Měsíční odpracovaná a neodpracovaná doba  
podle podskupin zaměstnání CZ-ISCO**

Jihomoravský kraj						
podskupina zaměstnání/ kategorie zaměstnání CZ-ISCO	počet zaměstnanců přepočtený podle evid. měsíců	odpracovaná doba		neodpracovaná doba		
		celkem	z toho přesčas	celkem	z toho	
					hod/měs	hod/měs
tis. osob	hod/měs	hod/měs	hod/měs			
4412 Pracovníci poštovního provozu (kromě úředníků na přepážkách)	1,6	134,0	3,8	32,5	14,3	10,1
4415 Pracovníci evidence dat a archivů	0,1	136,4	0,1	31,7	17,0	6,9
4416 Personální referenti	0,5	145,5	0,7	27,0	14,8	3,5
5112 Průvodčí a příbuzní pracovníci v osobní dopravě	0,4	140,9	14,3	30,4	14,3	12,6
5120 Kuchaři (kromě šéfkuchařů), pomocní kuchaři	2,3	150,4	1,3	22,3	12,3	5,4
5132 Barmani a příbuzní pracovníci	0,1	152,7	11,1	23,5	12,7	9,9
5151 Vedoucí provozu stravovacích, ubytovacích a dalších zařízení	1,1	155,8	0,7	18,3	10,5	4,3
5164 Chovatelé, ošetřovatelé zvířat v zařiz. pro chov, příbuz. prac.	0,1	147,7	6,1	33,1	19,9	7,6
5222 Vedoucí pracovních týmů v prodejnách	2,6	156,7	3,7	21,6	12,7	3,4
5223 Prodavači v prodejnách	16,2	151,3	1,7	24,9	12,7	7,6
5230 Pokladníci a prodavači vstupenek a jízdenek	1,6	145,2	3,4	29,3	14,3	9,2
5411 Příslušníci HZS ČR, hasiči ostatních jednotek požární ochrany	0,1	147,9	9,9	26,3	17,5	3,0
6210 Kvalifikovaní pracovníci v lesnictví a příbuzných oblastech	0,1	136,9	3,0	38,1	15,2	7,2
7119 Ostatní řemeslníci, kvalifikovaní prac. hl. stavební výroby	3,2	150,2	3,8	28,6	12,5	8,7
7211 Modeláři, formíři, jádraři a slévači ve slévárnách	0,4	133,1	6,2	38,0	14,1	17,4
7212 Svářeči, řezači plamenem a páječi	3,1	137,8	4,0	37,1	14,3	14,1
7214 Montéři kovových konstrukcí	0,2	135,2	9,8	42,4	14,5	17,1
7222 Nástrojari a příbuzní pracovníci	9,4	141,2	4,7	31,9	14,0	10,1
7223 Seřizovači a obsluha obráběcích strojů (kr. dřevoobráběcích)	9,4	144,3	7,2	30,8	14,3	9,2
7224 Brusíci, leštiči a ostříči nástrojů a kovů	0,5	135,0	8,2	39,6	13,8	17,3
7233 Mechanici a opraváři zeměděl., průmysl. a j. strojů, zařízení	3,5	144,0	6,4	29,6	15,5	8,2
7323 Pracovníci konečné úpravy tisku a vazači knih	0,1	138,5	3,1	35,0	16,7	8,9
7412 Elektromechanici	5,0	145,0	5,5	29,8	15,6	6,7
7533 Švadleny, šičky, vyšivači a pracovníci v příbuzných oborech	0,3	131,7	3,9	37,6	13,6	15,3
7534 Čalouníci a příbuzní pracovníci	0,2	145,2	8,6	33,3	13,6	11,2
7543 Kvalitáři, testovači výrobků, laboranti (kr. potravin, nápojů)	2,6	141,1	4,1	31,4	15,2	9,1
7549 Řemeslní pracovníci a pracovníci v dalších oborech j.n.	0,1	151,5	6,2	26,9	16,7	5,9
8113 Vrtači a příbuzní pracovníci	0,3	148,2	6,1	24,3	14,9	6,1
8121 Obsluha zařízení na zpracování kovů	2,1	139,4	8,5	35,9	14,2	14,2
8122 Obsluha lakov. a j. zařízení na povrch. úpravu kovů, j. materiálů	0,8	138,3	6,5	35,0	14,0	12,8
8141 Obsluha strojů na výrobu a zpracování výrobků z pryže	0,7	129,0	5,7	40,2	15,9	16,4
8142 Obsluha strojů na výrobu a zpracování výrobků z plastu	2,1	137,3	4,4	36,3	13,7	15,6
8159 Obsluha strojů na výrobu, úpravu textil., kožen. výrobků j.n.	1,1	135,0	4,6	36,0	13,9	15,1
8182 Obsluha parních turbín, kotlů a příbuzných zařízení	0,2	145,9	9,9	28,3	15,1	7,4
8183 Obsluha strojů na balení, plnění a etiketování	0,3	136,4	5,6	35,1	15,9	12,0
8189 Obsluha stacionárních strojů a zařízení j.n.	1,2	140,7	7,3	32,7	15,0	10,5
8212 Montážní dělníci elektrických, energet. a elektron. zařízení	5,4	137,0	6,0	35,5	14,6	13,0
8311 Strojvedoucí a řidiči kolejových motorových vozíků	0,8	142,3	9,4	25,1	14,2	5,2
8312 Signalisti, brzdáři, výhybkáři, posunovači, příbuzní pracovníci	0,5	141,5	9,5	26,5	14,3	8,4
8322 Řidiči osobních a malých dodávkových automobilů, taxikáři	1,0	145,4	3,9	30,8	13,6	11,0
8331 Řidiči autobusů, trolejbusů a tramvají	2,1	158,8	16,6	31,0	15,4	11,3
8332 Řidiči nákladních automobilů, tahačů a speciálních vozidel	11,4	155,9	5,2	22,6	12,9	5,5
8342 Obsluha železničních, zemních a příbuzných strojů a zařízení	0,9	157,7	10,6	26,0	13,1	5,4
8343 Obsluha jeřábů, zdvihacích a podobných manipulačních zařízen	0,4	138,1	9,0	35,9	13,9	14,8

**Měsíční odpracovaná a neodpracovaná doba  
podle podskupin zaměstnání CZ-ISCO**

Jihomoravský kraj

podskupina zaměstnání/ kategorie zaměstnání CZ-ISCO	počet zaměstnanců přepočtený podle evid. měsíců	odpracovaná doba		neodpracovaná doba		
		celkem	z toho přesčas	celkem	z toho	
					dovolená	nemoc
tis. osob	hod/měs	hod/měs	hod/měs			
8344 Obsluha vysokozdvížných a jiných vozíků a skladníci	10,7	143,2	3,8	30,7	14,0	9,4
9112 Uklízeči a pomocníci v hotelích, admin., průmysl. a j. objektech	5,3	143,1	1,0	28,0	12,8	9,1
9329 Ostatní pomocní pracovníci ve výrobě	6,3	139,3	4,6	35,6	13,1	14,5
9333 Pomocní manipulační pracovníci (kromě výroby)	2,9	144,5	3,1	29,7	14,5	9,2



## Základní informace o hodinovém výděлку

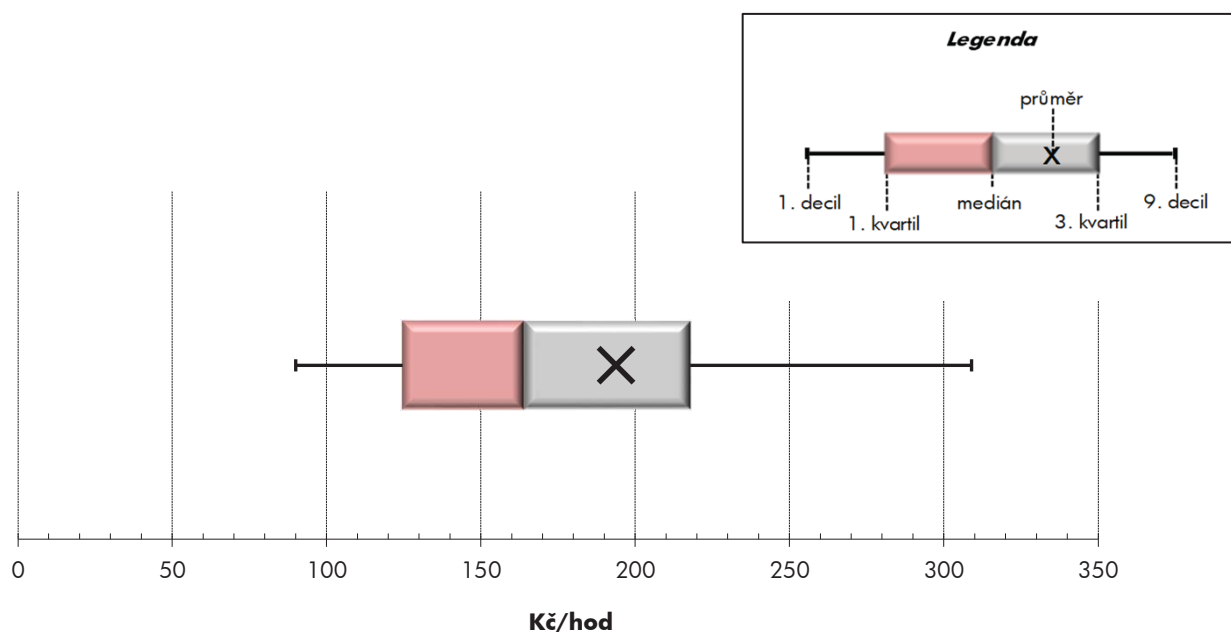
Jihomoravský kraj

<b>Medián hodinového výděлку</b> .....	<b>164,0 Kč/hod</b>
Index mediánu hodinového výděлку vůči 4. čtvrtletí 2017 .....	108,0 %

### Diferenciace

1. decil - 10 % hodinových výdělků menších než .....	90,0 Kč/hod
1. kvartil - 25 % hodinových výdělků menších než .....	124,7 Kč/hod
Medián - 50 % hodinových výdělků menších než .....	164,0 Kč/hod
3. kvartil - 25 % hodinových výdělků větších než .....	217,8 Kč/hod
9. decil - 10 % hodinových výdělků větších než .....	308,9 Kč/hod

<b>Průměr hodinového výděлку</b> .....	<b>193,8 Kč/hod</b>
--	---------------------



Hodinový výdělek se zjišťuje jako průměrný hodinový výdělek definovaný v § 351 až § 362 zákona č. 262/2006 Sb., zákoníku práce, ve znění pozdějších předpisů.

## Hodinový výdělek podle pohlaví a věku

Jihomoravský kraj

pohlaví/ věková skupina	počet zaměstnanců přepočtený podle placených měsíců	medián hodinového výdělku	diferenciace hodinového výdělku		průměr hodinového výdělku
			1. decil	9. decil	
	tis. osob	Kč/hod	Kč/hod	Kč/hod	Kč/hod
<b>CELKEM - mzdová sféra</b>	<b>353,0</b>	<b>164,0</b>	<b>90,0</b>	<b>308,9</b>	<b>193,8</b>
do 20 let	1,6	123,8	87,1	169,6	126,4
20 - 29 let	66,0	159,9	94,2	250,9	172,1
30 - 39 let	90,4	179,4	98,3	354,5	211,3
40 - 49 let	98,9	165,3	88,6	327,5	202,9
50 - 59 let	71,2	153,0	86,2	273,1	180,5
60 a více let	24,8	155,3	85,8	327,8	193,7
<b>MUŽI</b>	<b>213,2</b>	<b>177,4</b>	<b>90,9</b>	<b>344,9</b>	<b>211,7</b>
do 20 let	1,2	129,9	73,2	178,5	127,5
20 - 29 let	40,7	168,8	93,6	265,7	182,0
30 - 39 let	57,4	195,2	102,2	394,7	230,7
40 - 49 let	56,2	183,6	88,8	395,9	228,7
50 - 59 let	40,5	167,8	90,9	303,6	200,7
60 a více let	17,3	157,6	84,3	317,9	194,8
<b>ŽENY</b>	<b>139,8</b>	<b>146,0</b>	<b>89,3</b>	<b>255,0</b>	<b>166,4</b>
do 20 let	0,4	120,1	100,8	146,5	123,0
20 - 29 let	25,4	145,7	96,7	219,2	156,2
30 - 39 let	33,0	157,6	93,2	271,4	177,5
40 - 49 let	42,7	146,1	87,9	258,6	168,8
50 - 59 let	30,8	134,6	84,7	235,3	154,1
60 a více let	7,5	148,2	90,4	352,6	191,4

## Hodinový výdělek podle podskupin zaměstnání CZ-ISCO

Jihomoravský kraj					
podskupina zaměstnání/ zaměstnání CZ-ISCO	počet zaměstnanců přepočtený podle placených měsíců	medián hodinového výdělku	diference hodinového výdělku		průměr hodinového výdělku
			1. decil	9. decil	
	tis. osob	Kč/hod	Kč/hod	Kč/hod	Kč/hod
1120 Nejvyšší představitelé společností (kromě polit.,záj.m.org.)	0,8	321,3	113,3	1 315,8	558,7
1211 Řídící pracovníci v oblasti financí (kr.fin.,pojišť.služeb)	0,9	337,7	190,8	818,8	452,0
1212 Řídící pracovníci v oblasti lidských zdrojů	0,3	352,9	141,7	853,9	453,4
1219 Ostatní řídicí pracovníci správy podniku a pod. činností	0,8	347,9	201,0	652,0	407,7
1221 Řídící pracovníci v obchodu, marketingu a v příb. oblastech	1,0	376,7	191,4	901,7	499,8
1223 Řídící pracovníci v oblasti výzkumu a vývoje	0,5	411,8	260,7	955,4	507,0
1321 Řídící pracovníci v průmyslové výrobě	1,7	290,7	127,2	720,9	389,1
1323 Řídící pracovníci ve stavebnictví a zemědělství	1,4	233,7	111,0	674,5	359,8
1324 Řídící pracovníci v dopravě, logistice a příbuzných oborech	1,1	277,8	151,2	515,4	316,0
1330 Řídící pracovníci v oblasti ICT	0,9	447,9	199,7	933,0	521,1
1342 Řídící pracovníci v oblasti zdravotnictví	0,1	221,5	141,4	484,1	257,9
1345 Řídící pracovníci v oblasti vzdělávání	0,1	423,3	200,0	917,4	516,4
1346 Řídící pracovníci v oblasti finančních, pojišťovacích služeb	0,4	408,7	223,9	1 078,3	572,9
1412 Řídící pracovníci v oblasti stravovacích služeb	0,1	193,5	125,8	392,6	234,9
1420 Řídící pracovníci v maloobchodě a velkoobchodě	1,3	193,0	118,9	389,1	238,2
2111 Fyzici a astronomové	0,6	320,8	201,2	597,2	374,9
2131 Biologové, botanici, zoologové a příbuzní specialisté	0,7	252,1	158,1	434,1	283,3
2141 Specialisté v oblasti průmysl.inženýrství a příbuz.oblastech	1,6	226,7	164,8	419,0	268,0
2144 Strojní inženýři	1,9	248,7	175,6	407,9	277,0
2149 Specialisté v oblasti techniky v ostatních oborech	0,9	273,2	163,8	418,6	293,2
2151 Inženýři elektrotechnici a energetici	2,2	250,8	156,1	440,1	278,5
2152 Inženýři elektronici	0,4	265,0	190,4	429,1	285,2
2166 Grafici a výtvarníci v multimédiích	0,1	175,3	159,9	263,4	197,8
2221 Všeobecné sestry se specializací	0,2	204,3	154,7	256,3	209,9
2250 Veterinární lékaři	0,2	210,0	154,1	533,3	279,8
2310 Učitelé na VŠ a VOŠ	4,4	322,2	183,5	761,1	418,5
2359 Specialisté,odborní pracovníci v obl.výchovy,vzdělávání j.n.	0,1	210,5	143,5	359,3	238,7
2411 Specialisté v oblasti účetnictví	1,8	237,5	139,9	421,0	264,4
2412 Finanční a investiční poradci a příbuzní specialisté	0,5	218,6	146,9	441,1	262,8
2413 Finanční analytici, specialisté v peněžnictví, pojišťovnictví	1,1	237,2	153,0	388,0	259,4
2422 Specialisté v oblasti strategie a politiky organizací	1,3	235,5	163,3	520,2	292,0
2423 Specialisté v oblasti personálního řízení	0,7	223,9	169,9	422,0	260,5
2424 Specialisté v oblasti vzdělávání a rozvoje lidských zdrojů	0,2	224,8	154,0	388,3	250,3
2431 Specialisté v oblasti reklamy a marketingu, průzkumu trhu	1,7	222,8	132,7	392,2	261,3
2432 Specialisté pro styk s veřejností	0,1	264,8	176,1	518,3	313,7
2433 Specialisté prodeje a nákupu produktů a služeb (kromě ICT)	2,1	310,3	193,1	607,1	352,5
2511 Systémoví analytici	1,1	272,5	170,0	487,9	313,6
2513 Vývojáři webu a multimédií	0,1	197,4	197,4	483,3	297,5
2514 Programátoři počítačových aplikací specialisté	4,3	320,3	208,1	535,0	353,3
2519 Specialisté v oblasti testování softwaru,příbuzní pracovníci	0,9	244,1	154,1	415,3	275,1
2521 Návrháři a správci databází	0,5	203,0	163,4	422,6	259,7
2522 Systémoví administrátoři, správci počítačových sítí	3,0	272,4	177,5	449,0	295,8
2523 Specialisté v oblasti počítačových sítí (kromě správců)	0,3	373,0	157,0	606,7	387,4
2529 Specialisté v oblasti bezpečnosti dat a příbuzní pracovníci	0,1	343,2	224,8	640,8	392,1

## Hodinový výdělek podle podskupin zaměstnání CZ-ISCO

Jihomoravský kraj					
podskupina zaměstnání/ zaměstnání CZ-ISCO	počet zaměstnanců přepočtený podle placených měsíců	medián hodinového výdělku	diference hodinového výdělku		průměr hodinového výdělku
			1. decil	9. decil	
	tis. osob	Kč/hod	Kč/hod	Kč/hod	Kč/hod
2622 Specialisté v knihovnách a v příbuzných oblastech	0,1	195,8	124,8	386,0	215,6
2631 Specialisté v oblasti ekonomie	0,8	194,0	141,3	330,3	228,8
2632 Sociologové, antropologové a specialisté v příbuzných oborech	0,1	229,7	128,1	295,3	220,2
2636 Specialisté v církevní oblasti a v příbuzných oblastech	0,3	108,5	79,8	156,9	116,6
2654 Režiséři, dramaturgové, produkční a příbuzní specialisté	0,0	232,2	181,3	303,8	246,1
3113 Elektrotechnici a technici energetici	2,6	222,3	136,7	328,0	232,9
3115 Strojírenští technici	5,6	202,4	145,0	329,2	225,2
3116 Technici v chemickém inženýrství a příbuzných oborech	0,6	195,0	123,5	284,7	202,6
3117 Důlní a hutní technici a pracovníci v příbuzných oborech	0,1	222,6	166,4	351,9	246,3
3121 Mistři a příbuzní prac. v těžbě, hutní výrobě, slévárství	0,1	273,5	185,3	510,4	329,5
3122 Mistři a příbuzní prac. ve výrobě (kr. hutnictví, slévárství)	5,2	215,3	140,6	329,4	231,6
3141 Technici, laboranti v biolog. a příbuz. oborech (kr. zdravot.)	0,8	162,0	128,3	248,0	179,2
3143 Technici v oblasti lesnictví a myslivosti	0,0	195,1	127,0	287,3	205,4
3221 Všeobecné sestry bez specializace	3,6	139,2	98,5	185,5	142,6
3256 Praktické sestry	0,1	162,9	134,1	214,2	171,9
3311 Zprostředkovatelé finančních transakcí a finanční makléři	0,1	173,2	131,3	257,0	196,4
3312 Odborní pracovníci v oblasti peněžnictví	1,2	205,8	144,4	350,0	234,4
3313 Odborní pracovníci účetnictví, ekonomiky, personalistiky	8,8	170,1	126,8	281,9	192,3
3321 Odborní pracovníci v oblasti pojišťovnictví	0,7	200,1	114,8	337,4	224,4
3322 Obchodní zástupci	7,6	192,8	93,9	400,3	228,3
3323 Nákupčí	1,9	202,3	121,0	306,1	214,3
3331 Odbytoví a přepravní agenti, celní deklaranti	0,6	185,8	137,7	268,4	200,3
3339 Zprostředkovatelé služeb j.n.	4,8	160,6	111,4	269,0	178,2
3341 Vedoucí v oblasti administrativních agend	1,5	210,5	139,7	442,5	257,4
3343 Odborní pracovníci v administrativě a správě organizace	6,2	183,9	103,6	350,5	219,2
3413 Odborní pracovníci v církevní oblasti a v příbuzných oborech	0,1	123,9	94,8	169,7	127,2
3511 Technici provozu ICT, technici programátoři	1,9	227,4	85,0	383,5	244,9
3513 Technici počítačových sítí a systémů	0,7	255,6	163,2	412,0	283,7
3521 Technici v oblasti vysílání a audiovizuálních záznamů	0,1	197,9	157,6	251,7	202,4
4110 Všeobecní administrativní pracovníci	10,8	137,6	83,9	224,2	149,9
4120 Sekretáři (všeobecní)	1,5	155,2	109,2	248,0	175,3
4132 Pracovníci pro zadávání dat	0,6	470,0	140,1	480,0	344,3
4211 Pokladníci ve fin. institucích, na poštách, prac. v příb. oborech	1,0	139,3	116,9	170,7	142,9
4212 Bookmakeři, krupiéři a pracovníci v příbuzných oborech	0,4	196,0	118,1	320,2	203,8
4214 Inkasisté pohledávek a příbuzní pracovníci	0,4	171,8	158,9	291,2	191,0
4222 Pracovníci v zákaznických kontaktních centrech	4,3	158,1	92,6	236,1	162,5
4223 Operátoři telefonních panelů	0,1	149,6	105,2	218,5	172,2
4225 Pracovníci v informačních kancelářích	0,1	136,5	121,8	148,2	139,1
4226 Recepční (kr. recepčních v hotelích, ubytovacích zařízeních)	0,7	138,6	85,2	186,7	139,2
4311 Úředníci v oblasti účetnictví	5,9	144,4	107,1	233,8	166,7
4321 Úředníci ve skladech	2,6	150,9	105,6	220,5	162,2
4322 Úředníci ve výrobě	0,6	194,4	135,3	245,7	196,4
4323 Pracovníci v dopravě a přepravě	2,4	198,7	113,5	282,6	204,1
4411 Knihovníci	0,2	183,9	146,9	263,3	196,4

## Hodinový výdělek podle podskupin zaměstnání CZ-ISCO

podskupina zaměstnání/ zaměstnání CZ-ISCO	počet zaměstnanců přepočtený podle placených měsíců	medián hodinového výdělku	diferenciace hodinového výdělku		průměr hodinového výdělku
			1. decil	9. decil	
			tis. osob	Kč/hod	
4412 Pracovníci poštovního provozu (kromě úředníků na přepážkách)	1,5	127,7	100,3	172,5	132,6
4415 Pracovníci evidence dat a archivů	0,1	151,9	121,1	231,6	176,5
4416 Personální referenti	0,5	185,8	145,7	313,0	212,6
5112 Průvodčí a příbuzní pracovníci v osobní dopravě	0,3	228,0	205,6	251,6	226,6
5120 Kuchaři (kromě šéfkuchařů), pomocní kuchaři	2,9	89,0	74,0	160,5	105,1
5151 Vedoucí provozu stravovacích, ubytovacích a dalších zařízení	1,2	113,5	74,9	260,8	141,7
5164 Chovatelé, ošetrovatelé zvířat v zařiz.pro chov,příbuz.prac.	0,1	148,7	113,1	185,3	147,4
5222 Vedoucí pracovních týmů v prodejnách	2,5	152,4	101,0	243,1	166,2
5223 Prodavači v prodejnách	15,5	121,7	83,7	180,7	128,8
5230 Pokladníci a prodavači vstupenek a jízdenek	1,6	136,4	96,0	185,4	142,2
5411 Příslušníci HZS ČR,hasiči ostatních jednotek požární ochrany	0,1	180,7	156,1	238,9	193,0
7119 Ostatní řemeslníci, kvalifikovaní prac.hl. stavební výroby	3,5	132,8	83,8	210,3	139,7
7211 Modeláři, formíři, jádraři a slévači ve slévárnách	0,4	172,9	137,2	200,4	174,5
7212 Svářeči, řezači plamenem a páječi	2,7	167,9	125,9	234,4	176,2
7214 Montéři kovových konstrukcí	0,1	163,5	134,8	211,5	190,8
7222 Nástrojaři a příbuzní pracovníci	8,6	161,3	112,7	227,1	164,5
7223 Seřizovači a obsluha obráběcích strojů (kr.dřevoobráběcích)	8,0	185,7	134,7	257,4	191,9
7224 Brusíči, leštiči a ostříči nástrojů a kovů	0,4	187,8	130,0	279,1	197,0
7233 Mechanici a opraváři zeměděl.,průmysl. a j.strojů, zařízení	3,5	171,7	131,9	240,7	180,0
7323 Pracovníci konečné úpravy tisku a vazači knih	0,1	174,2	140,1	247,1	183,9
7412 Elektromechanici	4,6	172,2	116,7	234,1	176,1
7533 Švadleny, šičky, vyšíváči a pracovníci v příbuzných oborech	0,3	123,4	90,1	156,3	122,4
7534 Čalouníci a příbuzní pracovníci	0,2	152,4	111,4	175,4	150,9
7543 Kvalitáři, testovači výrobků, laboranti (kr.potravin,nápojů)	2,3	161,8	119,6	216,3	166,2
7549 Řemeslní pracovníci a pracovníci v dalších oborech j.n.	0,2	253,4	131,3	267,5	226,0
8113 Vrtači a příbuzní pracovníci	0,3	237,5	176,6	352,6	254,1
8121 Obsluha zařízení na zpracování kovů	1,6	169,1	100,3	220,8	165,5
8122 Obsluha lakov.a j.zařízení na povrch.úpravu kovů,j.materiálů	0,7	169,5	131,3	234,5	178,9
8141 Obsluha strojů na výrobu a zpracování výrobků z pryže	0,6	144,8	124,3	183,7	149,9
8142 Obsluha strojů na výrobu a zpracování výrobků z plastu	1,6	145,9	98,5	189,4	145,0
8159 Obsluha strojů na výrobu,úpravu textil.,kožen.výrobků j.n.	0,9	146,9	122,8	204,6	157,1
8182 Obsluha parních turbín, kotlů a příbuzných zařízení	0,2	205,5	105,2	249,1	185,8
8183 Obsluha strojů na balení, plnění a etiketování	0,2	143,9	113,2	211,2	158,4
8189 Obsluha stacionárních strojů a zařízení j.n.	1,0	172,9	140,8	216,6	176,8
8212 Montážní dělníci elektrických, energet. a elektron. zařízení	4,7	147,9	95,6	245,9	159,4
8311 Strojvedoucí a řidiči kolejových motorových vozíků	0,8	275,9	166,6	300,1	259,7
8312 Signalisti,brzdaři,výhybkáři,posunovači,příbuzní pracovníci	0,5	190,0	134,5	246,2	191,6
8322 Řidiči osobních a malých dodávkových automobilů, taxikáři	0,8	148,0	91,6	190,2	145,4
8331 Řidiči autobusů, trolejbusů a tramvajů	2,0	174,9	134,1	212,6	173,7
8332 Řidiči nákladních automobilů, tahačů a speciálních vozidel	12,9	136,3	83,7	199,3	138,9
8342 Obsluha železničních, zemních a příbuzných strojů a zařízení	1,1	141,0	86,9	195,0	144,9
8343 Obsluha jeřábů,zdvihacích a podobných manipulačních zařízení	0,3	146,9	102,6	192,1	145,9
8344 Obsluha vysokozdvížných a jiných vozíků a skladníci	9,1	149,8	99,1	191,3	149,3
9329 Ostatní pomocní pracovníci ve výrobě	5,3	130,0	80,0	204,6	136,5

## Hodinový výdělek podle podskupin zaměstnání CZ-ISCO

Jihomoravský kraj					
podskupina zaměstnání/ zaměstnání CZ-ISCO	počet zaměstnanců přepočtený podle placených měsíců	medián hodinového výdělku	diferenciace hodinového výdělku		průměr hodinového výdělku
			1. decil	9. decil	
	tis. osob	Kč/hod	Kč/hod	Kč/hod	Kč/hod
9333 Pomocní manipulační pracovníci (kromě výroby)	2,6	127,8	73,2	178,8	135,3



# **Dodatek**

## **Technický popis šetření**





## **Dodatek - Technický popis šetření**

Technický popis šetření přibližuje metodické postupy používané při zpracování mzdové sféry Regionální statistiky ceny práce (RSCP-MZS). Popis je rozdělen do pěti kapitol: koncepce šetření, vstupní údaje, nejdůležitější sledované ukazatele, dopočtové metody a kvalita odhadů a definice vybraných pojmů.

### **1. Koncepce šetření**

Kapitola popisuje základní soubor šetření, postup při výběru ekonomických subjektů (ES) a strukturu výběrového souboru mzdové sféry RSCP-MZS.

#### **1.1. Základní soubor**

Základním souborem RSCP-MZS je soubor aktivních ekonomických subjektů, definovaný na základě Registru ekonomických subjektů (RES) Českého statistického úřadu (ČSÚ), které odměňují mzdou podle § 109 odst. 2 zákona č. 262/2006 Sb., zákoníku práce, ve znění pozdějších předpisů. RES je detailně popsán na internetových stránkách ČSÚ ([www.czso.cz](http://www.czso.cz)). Informace o subjektech, které neodměňují mzdou, ale platem, jsou získávány z Informačního systému o platech, spravovaného Ministerstvem financí.

#### **1.2. Výběrový design RSCP-MZS**

Výběr ekonomických subjektů v RSCP-MZS lze charakterizovat jako jednostupňový stratifikovaný výběr. Výběrovými jednotkami jsou ekonomické subjekty, na které se v případě vybrání vztahuje zpravodajská povinnost. Statistickými jednotkami jsou zaměstnanci, kteří jsou nositeli sledovaných statistických znaků. Základní soubor (ZS) je rozdělen do oblastí (strat) podle:

- institucionálních sektorů,
- velikostních kategorií,
- odvětvových skupin,
- regionů (krajů).

V jednotlivých oblastech, které vznikly rozdělením ZS dle příslušných stratifikačních kritérií, je vybrán stanovený podíl ekonomických subjektů. Výběr je prováděn z institucionálních sektorů používaných v národních účtech, tj. ze sektorů nefinančních podniků, finančních institucí, vládních institucí, domácností (podnikatelů – fyzických osob) a neziskových institucí sloužících domácnostem.

V početně největších sektorech – v nefinančních podnicích a domácnostech – jsou subjekty s 250 a více zaměstnanci zařazeny do šetření plošně (výběr s pravděpodobností rovnou 1). Menší subjekty s 1 až 249 zaměstnanci jsou vybírány v jednotlivých stratech systematickým náhodným výběrem s nestejnými pravděpodobnostmi bez vracení. Pravděpodobnosti výběru se liší podle velikosti subjektu, a jejich výše je určena výběrovým podílem uvedeným v tabulce 1. Výběr ekonomických subjektů s 1 až 9 zaměstnanci je prováděn jednorázově každé

4 roky, přičemž poslední výběr byl uskutečněn za rok 2018. Výběrový soubor ekonomických subjektů s 10 až 249 zaměstnanci se obměňuje metodou rotujícího panelu s periodou rotace devět let, tzn. k plné obměně dojde za devět let.

<b>Velikostní kategorie pro výběr</b>		
<b>Kategorie</b>	<b>Počet zaměstnanců</b>	<b>Výběrový podíl [%]</b>
1	1 až 9	1,2
2	10 až 49	4,5
3	50 až 249	15
4	250 a více	100

**Tabulka 1**

V sektorech finančních a vládních institucí jsou do výběrového souboru zařazeny plošně subjekty s 50 a více zaměstnanci, v sektoru neziskových institucí s 65 a více zaměstnanci. Menší subjekty z těchto sektorů podléhají pravděpodobnostnímu výběru.

Ekonomické subjekty se vybírají v 6 základních odvětvových skupinách: zemědělství, průmysl, stavebnictví, obchod, tržní služby a ostatní služby. V rámci základních skupin jsou pomocí klastrové analýzy určena podrobnější strata na základě podobnosti mzdové úrovně a struktury zaměstnání.

Regionem se z hlediska výběru jednotek rozumí kraj ve smyslu ústavního zákona č. 347/1997 Sb., v platném znění.

### **1.3. Struktura výběrového souboru RSCP-MZS**

Statistické šetření RSCP-MZS za rok 2018 zahrnuje 5 808 ekonomických subjektů, které reprezentují 1 736 tisíc zaměstnanců (viz tabulka 2).

<b>Výběrový soubor RSCP-MZS</b>			
	<b>RSCP-MZS Celkem</b>	<b>z toho RSCP-MZS – kraj Jihomoravský</b>	
		<b>se sídlem v kraji</b>	<b>se sídlem mimo kraj</b>
Počet ekonomických subjektů	5 808	617	633
Počet zaměstnanců	1 736 tis.	112 tis.	63 tis.

**Tabulka 2**

Strukturu výběrového souboru RSCP-MZS z odvětvového hlediska v roce 2018 ukazuje ve sledovaném kraji tabulka 3.

Odvětвовá skladba výběrového souboru RSCP-MZS – kraj Jihomoravský			
Kód CZ-NACE	Sekce	Počet ES	
		se sídlem v kraji	se sídlem mimo kraj
A	Zemědělství, lesnictví a rybářství	19	3
B	Těžba a dobývání	3	5
C	Zpracovatelský průmysl	173	107
D	Výroba a rozvod elektřiny, plynu, tepla	1	8
E	Zásobování vodou, činnosti související s odpady	10	4
F	Stavebnictví	42	32
G	Obchod, opravy motorových vozidel	103	166
H	Doprava a skladování	28	23
I	Ubytování, stravování a pohostinství	15	13
J	Informační a komunikační činnosti	29	57
K	Peněžnictví a pojišťovnictví	11	57
L	Činnosti v oblasti nemovitostí	21	4
M	Profesní, vědecké a technické činnosti	66	52
N	Administrativní a podpůrné činnosti	24	51
O	Veřejná správa, obrana, sociální zabezpečení		4
P	Vzdělávání	10	3
Q	Zdravotní a sociální péče	33	13
R	Kulturní, zábavní a rekreační činnosti	7	6
S	Ostatní činnosti	22	25

Tabulka 3

## 2. Vstupní údaje

Kapitola popisuje specifika sběru dat pro šetření RSCP-MZS, nejdůležitější vstupní údaje a používané klasifikace a číselníky.

### 2.1. Sběr dat

Ekonomické subjekty, na které se vztahuje zpravodajská povinnost, vykazují do statistického šetření RSCP-MZS údaje o všech zaměstnancích v pracovním poměru. Vybraná zpravodajská jednotka předává data na Ministerstvo práce a sociálních věcí, které je orgánem vykonávajícím státní statistickou službu.

Ekonomické subjekty s 1 až 9 zaměstnanci vykazují údaje za všechny zaměstnance jednou za čtyři roky v rámci evropského šetření SES (tzv. šetření mikrosbjektů). Získané údaje jsou po následující 4 roky používány pro šetření RSCP-MZS, přičemž údaje jsou harmonizovány na základní soubor mikrosbjektů ČSÚ příslušného období.

Ekonomické subjekty s 10 a více zaměstnanci vykazují čtyřikrát ročně za jednotlivá čtvrtletí základní informace za celý subjekt, a za poleletí a celý rok

navíc podrobné údaje o všech svých zaměstnancích. Termínem pro předání dat od respondentů je 25. den měsíce následujícího po skončení sledovaného období.

Předávaná data mají formu databázových souborů a obsahují informace o zaměstnavateli a zaměstnancích. U více než 90 % respondentů je zdrojem dat pro šetření mzdový a personální systém. Datové soubory jsou předávány ve více než 90 % případů elektronickou poštou, zbylá část respondentů posílá data na disketu, případně na papírových formulářích.

Pro kontrolu a opravu dat připravených mzdovým a personálním systémem respondenta, případně pro pořízení vstupních dat, je určen "Lokální pořizovací program ISPV 2012", který si respondent před použitím nainstaluje na lokální disk svého počítače.

Pořizovací program řeší i zabezpečení dat při přenosu od respondenta ke zpracovateli. Používá přitom hybridní šifrování s veřejným a privátním klíčem. Veřejný klíč je součástí instalace pořizovacího programu, privátní klíč je uložen na interním serveru zpracovatele. Zašifrovaná data se ukládají do souboru s formátem S/MIME verze 3.

Pokud se respondenti šetření chtějí vyhnout instalaci programu, je pro ně připraven "Internetový kontrolní program", přes který lze data zaslat z kteréhokoliv počítače připojeného k internetu. Tento program taktéž umožňuje kontrolu dat vytvořených mzdovým systémem a jejich zabezpečený přenos ke zpracovateli pomocí certifikovaného šifrovaného komunikačního protokolu https. V tomto programu však není umožněno respondentům provádět opravy dat.

Oba programy jsou volně k dispozici na stránkách [www.ispv.cz](http://www.ispv.cz) v sekci Pro respondenty šetření.

## **2.2. Nejdůležitější vstupní údaje**

Šetření RSCP-MZS monitoruje s roční periodicitou úroveň a strukturu hrubé měsíční mzdy, pracovní doby a hodinového výdělku zaměstnanců ve mzdové sféře příslušného kraje. Nejdůležitější třídění podle osobních i podnikových charakteristik jsou obsažena v této publikaci a patří mezi ně pohlaví, věk, vzdělání a zaměstnání podle klasifikace CZ-ISCO.

Celková hrubá mzda je součtem mzdy za práci, náhrad mzdy a odměn za pracovní pohotovost, které jsou přímo sbíranými položkami. Mzda je definována v § 109, odst. 2 zákona č. 262/2006 Sb., zákoníku práce, ve znění pozdějších předpisů. Šetření RSCP-MZS sleduje i strukturu hrubé měsíční mzdy, tj. podíl odměn, příplatků a náhrad mzdy.

V rámci statistického vykazování pracovní doby zaměstnanců je zjišťována její odpracovaná a neodpracovaná část. Vstupní věta o zaměstnanci obsahuje odpracovanou dobu za sledované období, a z ní počet přesčasových hodin. Odpracovaná doba u zaměstnanců odměňovaných měsíční mzdou nezahrnuje dobu svátků v jinak pracovních dnech. Věta dále obsahuje celkovou neodpracovanou dobu za sledované období, z ní počet hodin dovolené a nemoci.

Hodinový výdělek je údaj zjišťovaný z průměrných hodinových výdělků definovaných v § 351-362 zákona č. 262/2006 Sb., zákoníku práce, ve znění

pozdějších předpisů. Obvykle se jedná o podíl mzdy za práci a odpracované doby za poslední čtvrtletí sledovaného období. Hodinový výdělek je krátkodobým indikátorem výdělkové úrovně.

### 2.3. Klasifikace a číselníky

RSCP-MZS používá standardní statistické klasifikace a číselníky (podrobněji popsané na [www.czso.cz](http://www.czso.cz)). RSCP je pod názvem Čtvrtletní šetření o průměrném výdělku součástí programu statistických zjišťování, a proto je použití platných statistických klasifikací závazné jak pro orgán vykonávající státní statistickou službu, tak pro zpravodajské jednotky, které poskytují údaje pro statistické zjišťování. RSCP-MZS používá následující klasifikace a číselníky:

CZ-ISCO	<b>Klasifikace zaměstnání;</b> vydáno sdělením ČSÚ č. 206/2010 Sb. ze dne 16. června 2010 o zavedení Klasifikace zaměstnání CZ-ISCO.
CZ-ICSE	<b>Klasifikace postavení v zaměstnání;</b> vydáno sdělením ČSÚ č. 494/2003 Sb. ze dne 18. prosince 2003 o vydání Klasifikace postavení v zaměstnání.
KKOV	<b>Klasifikace kmenových oborů vzdělání;</b> od 1. ledna 2009 převzalo MŠMT gesci za Klasifikaci kmenových oborů vzdělání (KKOV) jako resortní klasifikaci.
LAU 1	<b>Číselník okresů;</b> od 1. ledna 2008 je systém statistické klasifikace územních struktur v České republice rozdělen, v souladu se systémem Eurostatu, na dvě části: klasifikace CZ-NUTS a systém LAU (Local Administrative Units). Z hlediska statistiky mají LAU závazný charakter. Jednotky LAU 1 ( <b>dřívější NUTS 4</b> ) jsou v ČR tvořeny okresy. Územní jednotky na úrovni LAU 1 přebírají kódy od dřívějších jednotek NUTS 4. Proti NUTS 4 jsou v LAU 1 následující změny: - do kódů LAU 1 okresů krajů Vysočina a Jihomoravského se promítá změna kódů NUTS 3 těchto krajů, - Praha se na úrovni LAU 1 nečlení.
CZ-NACE	<b>Klasifikace ekonomických činností (CZ-NACE);</b> vydáno sdělením ČSÚ č. 244/2007 Sb. ze dne 18. září 2007 o zavedení Klasifikace ekonomických činností.
CZ-GEONOM	<b>Klasifikace zemí;</b> vydáno sdělením ČSÚ č. 487/2003 Sb. ze dne 18. prosince 2003 o vydání Klasifikace zemí. Poslední aktualizace byla provedena k 15. prosinci 2008 sdělením ČSÚ č. 429/2008 Sb. ze dne 26. listopadu 2008 o aktualizaci Klasifikace zemí a o ukončení zveřejňování aktualizací.

### 3. Nejdůležitější sledované ukazatele

Kapitola popisuje nejdůležitější sledované ukazatele, algoritmy jejich výpočtu a srovnání ukazatelů s obdobnými ukazateli mzdové statistiky ČSÚ. Kapitola je rozdělena na sestavy hrubé měsíční mzdy, odpracované a neodpracované doby a hodinového výdělku.

#### 3.1. Hrubá měsíční mzda (sestavy MZS-Mx)

Hrubá měsíční mzda je v RSCP-MZS definována jako součet mzdy za práci, náhrad mzdy a odměny za pracovní pohotovost za sledované období. **Hrubá měsíční mzda** za pracovní poměr zaměstnance se vypočte podle vzorce:

$$HMM = \frac{MZDA + NAHRADY + POHOTOV}{MESPLAC\_prep}$$

kde:

HMM	je hrubá měsíční mzda zaměstnance,
MZDA	je mzda za práci zaměstnance v kumulaci za sledované období (vstupní položka věty o zaměstnanci),
NAHRADY	jsou náhrady mzdy zaměstnance v kumulaci za sledované období (vstupní položka věty o zaměstnanci),
POHOTOV	je odměna za pracovní pohotovost zaměstnance v kumulaci za sledované období (vstupní položka věty o zaměstnanci),
MESPLAC_prep	je počet přepočtených placených měsíců zaměstnance, tj. počet měsíců, které zaměstnanec odpracoval, nebo za které pobíral náhrady mzdy (kromě náhrady za dobu dočasně pracovní neschopnosti).

Počet přepočtených placených měsíců MESPLAC\_prep je roven počtu kalendářních měsíců (6 při 1. pololetí, 12 při celém roku) v případě, že zaměstnanec s plným pracovním úvazkem po celé sledované období pracoval, nebo pobíral náhrady mzdy (s výjimkou náhrady za dobu dočasně pracovní neschopnosti). Pokud byl zaměstnanec v evidenčním stavu kratší dobu než sledované období, bude jeho počet placených měsíců zkrácen poměrem počtu pracovních dnů v evidenčním stavu a ve sledovaném období. Měl-li zaměstnanec sjednán kratší pracovní úvazek, bude jeho počet placených měsíců zkrácen poměrem kratšího a plného úvazku. Podobně se počet placených měsíců zkrátí, pokud zaměstnanec měl tzv. neplacenou absenci (např. neplacené volno, nemoc, ošetřování člena rodiny).

Při výpočtu charakteristik hrubé měsíční mzdy (např. medián, průměr) za určitou skupinu zaměstnanců vstupuje každý zaměstnanec do výpočtu s váhou odpovídající počtu jeho placených měsíců za sledované období (tzv. váha placené doby). Tedy zaměstnanec, který byl zaměstnán jen část období (nebo měl kratší úvazek, nebo byl nemocný) má menší vliv na výslednou charakteristiku. Vážený

způsob výpočtu umožňuje korektní srovnání mzdové úrovně jednotlivých zaměstnání a srovnávání v čase.

**Počet zaměstnanců přepočtený podle placených měsíců** je vypočten jako podíl součtu přepočtených placených měsíců za určitou skupinu zaměstnanců a počtu kalendářních měsíců ve sledovaném období (6 při 1. pololetí, 12 při celém roku).

**Měsíční placená doba** vyjadřuje počet placených hodin – součet hodin odpracovaných a hodin s náhradou mzdy (vyjma náhrady za dobu dočasně pracovní neschopnosti) za plně placený měsíc. Výpočet je konzistentní s výpočtem hrubé měsíční mzdy.

Kritéria pro zahrnutí zaměstnance do výpočtů výše uvedených ukazatelů jsou následující:

- přepočtený počet placených měsíců zaměstnance je alespoň jeden měsíc,
- stanovená týdenní pracovní doba na dané pracovní místo je alespoň 30 hodin (dle doporučení Eurostatu).

Počet zaměstnanců a hrubá měsíční mzda/plat podle RSCP jsou rozdílné od údajů **mzdové statistiky ČSÚ**. Prvním důvodem rozdílu je jiný způsob přepočtu zaměstnanců v RSCP. Počet zaměstnanců přepočtený podle placených měsíců (RSCP) na rozdíl od přepočteného počtu zaměstnanců uveřejňovaného ve mzdových šetřeních ČSÚ neobsahuje zaměstnance po dobu jejich neplacené absence (např. neplacené volno, nemoc, ošetřování člena rodiny), tj. po dobu, kdy zaměstnanci nedostávají náhrady, které jsou součástí hrubé mzdy. Menší počet zaměstnanců v RSCP pak znamená vyšší průměrnou hrubou měsíční mzdu/plat z šetření RSCP než u ČSÚ. Druhým důvodem rozdílu je skutečnost, že jsou z výpočtu vyloučeni zaměstnanci, kteří nesplňují výše uvedená kritéria pro zahrnutí zaměstnance do výpočtů.

Koncept výpočtu hrubé měsíční mzdy/platu podle RSCP, který se používá mj. ve výdělkových šetřeních Eurostatu (viz šetření Structure of Earnings Survey), umožňuje provádět přesnější srovnání mezd/platů jednotlivých skupin zaměstnanců (a zejména jednotlivých zaměstnání) bez ovlivnění neplacenou absencí.

### **3.2. Měsíční odpracovaná a neodpracovaná doba (sestavy MZS-Tx)**

**Měsíční odpracovaná doba** zaměstnance se vypočte podle vzorce:

$$\text{ODPRACD}_{\text{mes}} = \frac{\text{ODPRACD}}{\text{MESEVID}_{\text{prep}}}$$

kde :

ODPRACD<sub>mes</sub> je měsíční odpracovaná doba zaměstnance,

ODPRACD je odpracovaná doba zaměstnance v kumulaci za sledované období (vstupní položka věty o zaměstnanci),

MESEVID\_prep je počet přepočtených evidenčních měsíců zaměstnance, tj. počet měsíců, odpovídajících délce pracovního úvazku a délce pracovního poměru ve sledovaném období.

Počet přepočtených evidenčních měsíců MESEVID\_prep je roven počtu kalendářních měsíců v případě, že zaměstnanec s plným pracovním úvazkem byl po celé sledované období v pracovním poměru a nebyl na mateřské či rodičovské dovolené. Pokud byl zaměstnanec v evidenčním stavu kratší dobu než sledované období, bude jeho počet evidenčních měsíců zkrácen poměrem počtu pracovních dnů v evidenčním stavu a ve sledovaném období. Měl-li zaměstnanec sjednán kratší pracovní úvazek, bude jeho počet evidenčních měsíců zkrácen poměrem kratšího a plného úvazku.

Průměrná měsíční odpracovaná doba za určitou skupinu zaměstnanců je vypočtena jako vážená charakteristika, v níž má měsíční odpracovaná doba každého zaměstnance váhu odpovídající počtu jeho evidenčních měsíců ve sledovaném období (tzv. váha evidenční doby). Tedy zaměstnanec, který byl zaměstnán jen po část období (nebo měl kratší úvazek) má menší vliv na výsledný průměr. Vážený způsob výpočtu umožňuje korektní srovnání průměrné odpracované doby podle jednotlivých zaměstnání a v jednotlivých letech.

Obdobně jako odpracovaná doba se počítají měsíční neodpracovaná doba a průměrné měsíční údaje o přesčasu, dovolené a nemoci.

**Počet zaměstnanců přepočtený podle evidenčních měsíců** je vypočten jako podíl součtu přepočtených evidenčních měsíců za určitou skupinu zaměstnanců a počtu kalendářních měsíců ve sledovaném období (6 při 1. pololetí, 12 při celém roku).

Kritéria pro zahrnutí zaměstnance do výpočtů výše uvedených ukazatelů jsou stejná jako u mzdových sestav:

- přepočtený počet placených měsíců zaměstnance je alespoň jeden měsíc,
- stanovená týdenní pracovní doba na dané pracovní místo je alespoň 30 hodin (dle doporučení Eurostatu).

### **3.3. Hodinový výdělek (sestavy MZS-Vx)**

Hodinový výdělek je přímo zjišťovaná veličina. Do výpočtu charakteristik hodinového výdělku jsou zařazeni zaměstnanci, kteří byli v evidenčním stavu v posledním dnu sledovaného období.



## 4. Dopočtové metody a kvalita odhadů

Kapitola popisuje používané dopočtové metody – imputaci, vážení dle výběru a poststratifikaci, a dále hodnotí kvalitu statistických odhadů. ***Dopočtové metody***

Dopočtové metody používané v RSCP-MZS umožňují získat z dat výběrového šetření odhady charakteristik zaměstnanecké populace. Harmonizace dat RSCP s údaji z výkaznictví ČSÚ přináší věrohodný a podrobný pohled na odměňování a pohyb pracovních sil na trhu práce.

Dopočet výběrového souboru RSCP na základní soubor zaměstnanců a řešení neodpovědí (tzv. non-response) či chyb v předaných datech vybraného ekonomického subjektu je v RSCP-MZS řešen metodou historické imputace a metodou vážení dle pravděpodobnosti výběru subjektu a poststratifikací souboru na údaje získané ze mzdové statistiky ČSÚ.

Metoda historické imputace využívá data stejného respondenta z předchozího období, která jsou následně upravena o průměrnou změnu vykázanou u podobných podniků. Tato metoda je v RSCP-MZS používána jen u subjektů s 1000 a více zaměstnanci.

Na základě pravděpodobnosti výběru každého ekonomického subjektu jsou určeny primární váhové koeficienty. Podnikové váhy jsou upraveny tak, aby zohlednily podnikovou non-response a aby umožňovaly dopočet na základní soubor v rámci jednotlivých vážících strat.

V závěrečné fázi dopočtu je provedena poststratifikace na přepočtený počet zaměstnanců a objem mezd podle mzdového výkaznictví ČSÚ ve srovnatelném období, a to v třídění na jednotlivé sekce odvětvové klasifikace CZ-NACE.

Použitý váhový systém zvyšuje vliv dat ekonomických subjektů s relativně malým zastoupením ve výběrovém souboru. Relativně nejméně zastoupené jsou ve výběrovém souboru RSCP-MZS malé ekonomické subjekty s 1 až 49 zaměstnanci, což je vyjádřeno největšími hodnotami vah při výpočtech odhadů.

### 4.2. Kvalita statistických odhadů

Odhadované charakteristiky podléhají dvěma typům chyb – výběrovým chybám a nevýběrovým chybám. Nevýběrové chyby bývají způsobeny především špatnou kvalitou dat předávaných respondenty (neúplné a chybné údaje) a jejich vliv je snižován několikastupňovými kontrolními mechanismy a častými kontakty zpracovatele šetření s respondenty. Výběrové chyby jsou způsobeny faktorem náhody při pravděpodobnostním výběru v rámci RSCP-MZS. Tyto chyby jsou podstatně sníženy použitou stratifikací.

## 5. Definice vybraných pojmů

Ekonomický subjekt	Ekonomický subjekt je právnický subjekt nebo fyzická osoba s postavením podnikatele, zapsaná do registru ekonomických subjektů ČSÚ. Každému ekonomickému subjektu se přiděluje identifikační číslo (IČO).
Organizační jednotka	Z hlediska výdělkové statistiky RSCP se dělí ekonomické subjekty na organizační jednotky podle okresu, ve kterém jednotky působí. Organizační jednotku tvoří všechny útvary ekonomického subjektu, které působí ve stejném okrese.
Zpravodajská jednotka	Zpravodajskou jednotkou je právnická osoba, organizační složka státu nebo fyzická osoba, od nichž se požaduje poskytnutí údajů ve statistickém zjišťování podle zákona č. 89/1995 Sb., o státní statistické službě ve znění pozdějších předpisů.
Sledované období	Sledované období je období od začátku roku do konce čtvrtletí, ve kterém se statistické zjišťování provádí.
Mzdová sféra	Do mzdové sféry patří subjekty, které odměňují mzdou podle § 109, odst. 2 zákona č. 262/2006 Sb., zákoníku práce, ve znění pozdějších předpisů.
Platová sféra	Do platové sféry patří subjekty, které odměňují platem podle § 109, odst. 3 zákona č. 262/2006 Sb., zákoníku práce, ve znění pozdějších předpisů.
Soubor RSCP-MZS	Souborem RSCP mzdové sféry je soubor ekonomických subjektů definovaný na základě Registru ekonomických subjektů Českého statistického úřadu.