



# **INFORMAČNÍ SYSTÉM O PRŮMĚRNÉM VÝDĚLKU**

**1. pololetí  
2016  
Platová sféra**

Revidované výsledky ke dni 21.9.2017

[WWW.ISPV.CZ](http://WWW.ISPV.CZ)

## **Copyright - MPSV ČR**

Publikace ani její část nesmí být kopírována, rozšiřována a zařazována do informačních systémů v jakékoliv formě (elektronické, mechanické, optické, magnetické aj.) bez písemného souhlasu

**Ministerstva práce a sociálních věcí**

Zpracovatel: TREXIMA, spol. s r.o., třída Tomáše Bati 299, Louky, 763 02 Zlín

## OBSAH

### Úvodní část

|  |    |
|--|----|
| Základní informace o ISPV .....                            | 7  |
| Základní metodické přístupy .....                          | 8  |
| Popis publikovaných tabulek .....                          | 9  |
| Komentář k revidovaným výsledkům za 1. pololetí 2016 ..... | 10 |

### Výsledková část – platová sféra ČR

#### Hrubý měsíční plat

|   |    |
|---|----|
| Základní informace o hrubém měsíčním platu .....                        | 15 |
| Hrubý měsíční plat podle pohlaví a věku .....                           | 16 |
| Hrubý měsíční plat podle vzdělání .....                                 | 18 |
| Hrubý měsíční plat podle krajů .....                                    | 20 |
| Hrubý měsíční plat podle státního občanství .....                       | 22 |
| Hrubý měsíční plat podle sekcí ekonomických činností CZ-NACE .....      | 22 |
| Hrubý měsíční plat podle hlavních tříd a tříd zaměstnání CZ-ISCO .....  | 24 |
| Hrubý měsíční plat podle podskupin a kategorií zaměstnání CZ-ISCO ..... | 28 |

#### Měsíční odpracovaná a neodpracovaná doba

|  |    |
|--|----|
| Základní informace o měsíční odpracované a neodpracované době .....                              | 43 |
| Měsíční odpracovaná a neodpracovaná doba podle pohlaví a věku .....                              | 44 |
| Měsíční odpracovaná a neodpracovaná doba podle vzdělání .....                                    | 45 |
| Měsíční odpracovaná a neodpracovaná doba podle krajů .....                                       | 45 |
| Měsíční odpracovaná a neodpracovaná doba podle státního občanství .....                          | 46 |
| Měsíční odpracovaná a neodpracovaná doba<br>podle sekcí ekonomických činností CZ-NACE .....      | 46 |
| Měsíční odpracovaná a neodpracovaná doba<br>podle hlavních tříd a tříd zaměstnání CZ-ISCO .....  | 47 |
| Měsíční odpracovaná a neodpracovaná doba<br>podle podskupin a kategorií zaměstnání CZ-ISCO ..... | 49 |

## **Dodatek – Technický popis šetření**

|  |    |
|--|----|
| 1. Koncepce šetření .....                          | 59 |
| 1.1 Hrubý měsíční plat .....                       | 59 |
| 1.2 Struktura výběrového souboru ISPV-PLS .....    | 59 |
| 2. Vstupní údaje .....                             | 61 |
| 2.1 Sběr dat .....                                 | 61 |
| 2.2 Nejdůležitější vstupní údaje .....             | 61 |
| 2.3 Kvalita údajů .....                            | 61 |
| 2.4 Klasifikace a číselníky .....                  | 61 |
| 3. Nejdůležitější sledované ukazatele .....        | 63 |
| 3.1 Hrubý měsíční plat .....                       | 63 |
| 3.2 Měsíční odpracovaná a neodpracovaná doba ..... | 64 |
| 4. Definice vybraných pojmů .....                  | 66 |

## **Příloha**

|                |    |
|----------------|----|
| Dotazník ..... | 69 |
|----------------|----|



## Úvodní část



## Základní informace o ISPV

Informační systém o průměrném výdělku (ISPV) je systém pravidelného monitorování výdělkové úrovně a pracovní doby zaměstnanců v České republice formou statistického šetření. Sledovanými ukazateli výdělkové úrovně jsou hrubá měsíční mzda (plat) a hodinový výdělek. Šetření je obsahově harmonizováno se strukturálním šetřením EU „Structure of Earnings Survey“, viz nařízení Komise (ES) č. 1916/2000 ve znění pozdějších předpisů. Gestorem šetření je Ministerstvo práce a sociálních věcí (MPSV). K průběhu šetření a k výstupům se vyjadřuje komise, složená ze zástupců MPSV, Českého statistického úřadu (ČSÚ), Ministerstva financí, České národní banky, Českomoravské konfederace odborových svazů, Svazu průmyslu a dopravy ČR, CERGE-EI, VŠE v Praze a dalších institucí. Zpracovatelem ISPV je TRIXIMA, spol. s r.o. ([www.trexima.cz](http://www.trexima.cz)).

Šetření ISPV sleduje výdělky ve mzdové i platové sféře. Ve mzdové sféře je zjišťování prováděno pod názvem „Čtvrtletní šetření o průměrném výdělku“ a je zařazeno do programu statistických zjišťování vyhlášených ČSÚ ve sbírce zákonů pro příslušný kalendářní rok (viz příloha č. 2 k vyhlášce č. 355/2016 Sb., o Programu statistických zjišťování na rok 2017) a pro vybrané ekonomické subjekty je povinné. Čtvrtletně jsou zjišťovány základní údaje o mzdách, pracovní době a počtu zaměstnanců. Pololetně jsou navíc zjišťovány podrobné údaje o mzdách, hodinových výdělcích a pracovní době jednotlivých zaměstnanců. Zdrojem dat pro platovou sféru jsou Informační systémy o platu a služebním příjmu (ISPSP), které jsou spravovány Ministerstvem financí a jsou realizovány s pololetní periodou. Informační systémy o platu a služebním příjmu zahrnují Informační systém o platu (ISP), Informační systém o platu státních zaměstnanců (ISP SZ), Informační systém o služebním platu vojáků z povolání (ISSPV) a Informační systém o služebním příjmu (ISSPr).

Publikace ISPV o mzdách a pracovní době je v odvětvovém třídění vydávána každé čtvrtletí. V každém sudém čtvrtletí je publikace rozšířena o informace o hodinových výdělcích. Vedle čtvrtletních publikací vycházejí vždy za 1. pololetí a za celý rok publikace za mzdovou a platovou sféru s údaji o mzdách a pracovní době v podrobných klasifikacích, zejména podle jednotlivých zaměstnání. Jednou ročně jsou v rámci „Regionální statistiky ceny práce“ (RSCP) vydávány publikace za jednotlivé kraje ČR.

Výsledkové publikace ISPV ve formátu Excel a ve formátu PDF jsou k dispozici na internetových stránkách MPSV ([www.mpsv.cz](http://www.mpsv.cz)) v sekci *Příjmy a životní úroveň*. Regionální statistika je zveřejňována na stránkách [portal.mpsv.cz](http://portal.mpsv.cz) v sekci *Zaměstnanost* v podsekci *Statistiky* pod odkazem *Statistika výdělků*. Všechny výsledkové publikace, aktuální studie a analýzy z oblasti odměňování nabízí portál [www.ispv.cz](http://www.ispv.cz). Ten zároveň slouží jako podpora respondentům ISPV, kteří zde naleznou všechny potřebné informace a podpůrné nástroje pro zasílání dat.

Ministerstvo práce a sociálních věcí děkuje všem respondentům šetření za přípravu vstupních dat pro šetření. Svědomitý přístup respondentů a dodržování termínů pro předání dat umožňují pravidelně uveřejňovat tuto publikaci.

## Základní metodické přístupy

Tato publikace přináší charakteristiky hrubého měsíčního platu a pracovní doby získané za platovou sféru v rámci šetření ISPV (ISPV-PLS). V ISPV se zařazují do platové sféry ekonomické subjekty, které odměňují platem podle § 109 odst. 3 zákona č. 262/2006 Sb., zákoníku práce, podle zákona č. 234/2014 Sb., o státní službě, podle zákona č. 143/1992 Sb., o platu a odměně za pracovní pohotovost v rozpočtových a v některých dalších organizacích a orgánech a podle zákona č. 361/2003 Sb., o služebním poměru příslušníků bezpečnostních sborů, ve znění pozdějších předpisů.

Primárním výsledkem ISPV jsou statistiky platové úrovně jednotlivých zaměstnání (v klasifikaci CZ-ISCO) v ČR, dále statistiky platů a pracovní doby v členění podle charakteristik zaměstnance i zaměstnavatele. Roční zjišťování hrubých platů, odpracované a neodpracované doby je zdrojem údajů pro šetření Struktura mezd zaměstnanců zajišťovaného ČSÚ.

Vedle podnikového výkaznictví ČSÚ je ISPV dalším zdrojem informací o mzdách a platech v České republice. Výkaznictví ČSÚ sbírá údaje o evidenčním počtu zaměstnanců a vyplacených mzdách za ekonomický subjekt a publikuje průměrné mzdy v členění podle podnikových charakteristik. Jeho účelem je makroekonomický pohled na jednotlivá odvětví ekonomiky v rámci dlouhé časové řady. Naproti tomu údaje z ISPV slouží primárně k porovnávání mzdové úrovně jednotlivých skupin zaměstnanců – při znalosti mzdové diferenciaci, mzdových složek, pracovní doby – mezi sebou v podrobné klasifikaci zaměstnání CZ-ISCO a v různých krajích. Navíc umožňuje standardizované srovnání mezi jednotlivými zeměmi EU. Při srovnávání výsledků průměrných mezd ČSÚ a ISPV je třeba vzít v úvahu rozdílnou definici platové sféry podle ISPV a nepodnikatelské sféry podle ČSÚ a rozdílný způsob přepočtu zaměstnanců (na plné úvazky podle ČSÚ a na plně placenou dobu podle ISPV).



## Popis publikovaných tabulek

Tabulky v publikaci jsou rozděleny podle sledovaných ukazatelů do dvou základních okruhů. Charakteristiky hrubého měsíčního platu, strukturu platu a průměrnou placenou dobu najdete v tabulkách s označením PLS-Mx a charakteristiky měsíční odpracované a neodpracované doby v tabulkách s označením PLS-Tx. V záhlaví každé tabulky naleznete popis období, sféry a typ tabulky.

Tabulky typu Mx obsahují údaj o počtu zaměstnanců přepočteném podle placených měsíců (podrobnější vysvětlení v kapitole 3.1 Technického dodatku), dále nejvýznamnější charakteristiky platové diference (viz tabulka níže), průměrný plat a jeho složení (podíl odměn, příplatků a náhrad) a nakonec odpovídající měsíční placenou dobu.

Tabulky typu Tx obsahují údaj o počtu zaměstnanců přepočteném podle evidenčních měsíců (podrobnější vysvětlení v kapitole 3.2 Technického dodatku), dále průměrnou měsíční pracovní dobu s uvedením výše přesčasu a neodpracovanou dobu s uvedením doby dovolené a nemoci.

Statistické charakteristiky používané ve výsledkových tabulkách:

|                   |   |
|-------------------|---|
| <b>1. decil</b>   | První decil je hodnota, pod kterou leží 10 % nejnižších hodnot sledovaného znaku.   |
| <b>1. kvartil</b> | První kvartil je hodnota, pod kterou leží 25 % nejnižších hodnot sledovaného znaku.   |
| <b>Medián</b>     | Medián je hodnota uprostřed vzestupně uspořádané řady hodnot sledovaného znaku, polovina hodnot je nižší než medián a druhá polovina je vyšší než medián. |
| <b>3. kvartil</b> | Třetí kvartil je hodnota, nad kterou leží 25 % nejvyšších hodnot sledovaného znaku.   |
| <b>9. decil</b>   | Devátý decil je hodnota, nad kterou leží 10 % nejvyšších hodnot sledovaného znaku.  |
| <b>Průměr</b>     | Průměr je počítán jako vážený (případně nevážený) aritmetický průměr sledovaného znaku.   |

Ostatní symboly používané ve výsledkových tabulkách:

|                  |   |
|------------------|---|
| <b>Neuvedeno</b> | Označení „Neuvedeno“ specifikuje kategorii zaměstnanců, u které nebyl uveden kód příslušného třídícího znaku. |
| <b>*</b>         | Symbol „*“ označuje nezveřejnitelný údaj z důvodu malého počtu zaměstnanců (méně než 50).                     |

## **Komentář k revidovaným výsledkům za 1. pololetí 2016**

### **Základní údaje o platech**

Z údajů obsažených v Informačním systému o průměrném výděлку (ISPV) za 1. pololetí 2016 v platové sféře vyplývá růst průměrného i mediánového hrubého měsíčního platu. Medián hrubého měsíčního platu dosáhl v 1. pololetí 2016 výše 26 465 Kč, meziročně vzrostl o 4,1 %. Průměrný hrubý měsíční plat dosáhl úrovně 28 225 Kč, a zvýšil se tak o 4,6 %. Rozdíl mezi průměrným hrubým měsíčním platem a mediánem hrubého měsíčního platu v 1. pololetí 2016 činil 1 760 Kč. Osmdesát procent zaměstnanců pobíralo platy v rozpětí 15 274 Kč až 41 181 Kč, decilový poměr byl 2,7 (poměr hodnoty devátého a prvního decilu).

### **Platy podle pohlaví a věku**

Z hlediska pohlaví rostly hrubé měsíční platy rychleji mužům než ženám. Úroveň platů žen je dlouhodobě nižší než úroveň platů mužů. Medián hrubých měsíčních platů u žen činil 25 261 Kč (meziroční nárůst o 3,6 %), medián hrubých měsíčních platů u mužů byl vyšší o 3 984 Kč a dosáhl úrovně 29 245 Kč (meziroční nárůst o 5,0 %). Nejvyšší mediánový hrubý měsíční plat podle pohlaví byl zaznamenán v rozdílných věkových kategoriích. U žen nejvyšší medián hrubého měsíčního platu dosahoval 28 685 Kč v kategorii 60 a více let. U mužů ve věku 40 – 49 let maximální medián hrubého platu činil 32 285 Kč za měsíc.

### **Platy podle vzdělání**

Nejvyšší platy pobírali vysokoškolsky vzdělaní zaměstnanci, mediánový hrubý měsíční plat u nich byl 30 916 Kč. Nejméně měli zaměstnanci se základním a nedokončeným vzděláním (medián 13 833 Kč/měs). Středoškoláci s maturitou si vydělali výrazně více (26 054 Kč/měs) než zaměstnanci bez maturity (17 205 Kč/měs), ale méně než zaměstnanci s vyšším odborným a bakalářským vzděláním (28 415 Kč/měs). Decilový poměr charakterizující variabilitu mezd se mezi úrovněmi dosaženého vzdělání výrazně nelišil, pohyboval se v intervalu od 2,0 do 2,2.

### **Platy podle odvětví**

Ve všech hlavních odvětvových sekcích platové sféry dochází k růstu mediánu platu (odvětví „veřejná správa, obrana, sociální zabezpečení“ o 5,5 %, odvětví „zdravotní a sociální péče“ o 4,9 %, odvětví „kulturní, zábavní a rekreační činnosti“ o 4,9 % a odvětví „vzdělávání“ o 2,1 %). Podobně tomu bylo i u průměru. Ve všech hlavních odvětvových sekcích platové sféry dochází k růstu průměru platu (odvětví „veřejná správa, obrana, sociální

zabezpečení“ o 5,4 %, odvětví „zdravotní a sociální péče“ o 5,3 %, odvětví „kulturní, zábavní a rekreační činnosti“ o 5,0 % a odvětví „vzdělávání“ o 2,6 %).

## Platy podle zaměstnání CZ-ISCO

V 1. pololetí 2016 dosáhl medián hrubého měsíčního platu manuálních pracovníků 16 377 Kč a zvýšil se tak proti stejnému období minulého roku o 4,2 %. Medián hrubého měsíčního platu nemanuálních pracovníků vzrostl o 4,5 % na 28 264 Kč.

Z pohledu CZ-ISCO je nejlépe placena hlavní třída „řídící pracovníci“ (medián 42 381 Kč/měs). Platy těmto pracovníkům meziročně vzrostly o 5,1 % a decilový poměr dosáhl hodnoty 2,3. Nejvyšší počet zaměstnanců přepočtený na placené měsíce podle hlavních tříd byl zaznamenán u „specialistů“, a to 198,3 tis., jejich mediánový plat dosahoval úrovně 28 131 Kč za měsíc (nárůst o 3,3 %). Zaměstnanci hlavní třídy „techničtí a odborní pracovníci“ byli druzí nejpočetnější (178,1 tis.), medián platu těchto pracovníků byl 28 420 Kč měsíčně (nárůst o 4,5 %). Za nepřehlédnutelný stojí skokový růst v hlavní třídě „zaměstnanci v ozbrojených silách“, jejichž platy vzrostly na mediánu i průměru o 26,0 %. Nejnižší platy pobírali v hlavní třídě „pomocní a nekvalifikovaní pracovníci“, mediánový hrubý měsíční plat u nich byl 12 601 Kč, meziročně vzrostl o 3,8 % a decilový poměr dosáhl hodnoty 1,8.

## Odměny

Z hlediska podílu odměn v platu ukazují aktuální výsledky šetření, že v platové sféře tvořily v 1. pololetí 2016 odměny 4,7 % průměrného platu. Podíl odměn v průměrném platu u manuálních pracovníků činil 3,8 % a u nemanuálních pracovníků se podílel na průměrném platu 4,8 %. Podle hlavních tříd byl ve sledovaném období zaznamenán nejvyšší podíl odměn u „řídících pracovníků“ (průměrně 9,2 % platu) a u „úředníků“ (průměrně 7,2 % platu). Nejnižší podíl odměn byl vykázan u „zaměstnanců v ozbrojených silách“ (průměrně 0,2 % platu) a u „pracovníků ve službách a prodeji“ (průměrně 3,3 % platu).

## Odpracovaná a neodpracovaná doba

S vývojem platu úzce souvisí i vývoj odpracované, příp. neodpracované doby. V 1. pololetí 2016 odpracovali zaměstnanci v průměru 154,7 hodiny za měsíc, z toho 1,7 přesčasových hodin. Průměrný počet neodpracovaných hodin zahrnuje hodiny neodpracované z důvodu dovolené, svátků v jinak pracovní dny, překážek v práci, pracovní neschopnosti, ošetřování člena rodiny atd. Nemoc zahrnuje pouze hodiny neodpracované z důvodu dočasné pracovní neschopnosti, nepokrývá však ošetřování člena rodiny. V platové sféře činila průměrná neodpracovaná doba 18,6 hodiny měsíčně.

## Odpracovaná doba a neodpracovaná doba podle pohlaví

Muži měli vyšší průměrnou měsíční odpracovanou dobu, a to 154,8 hodiny, z toho 2,8 přesčasových hodin, ženy odpracovaly v průměru 154,7 hodiny za měsíc, z toho 1,1 přesčasových hodin. Ženy měly v průměru více neodpracované doby (18,8 hodiny za měsíc) než muži (18,3 hodiny za měsíc). Muži měli více hodin dovolené (9,1 hodiny za měsíc) než ženy (7,0 hodiny za měsíc). Ženy byly více nemocné (průměrně 5,5 hodiny za měsíc) než muži (průměrně 3,5 hodiny za měsíc). Nejvyšší měsíční odpracovaná doba byla zaznamenána u mužů ve věku 60 a více let, byla o 1,6 hodiny vyšší oproti celkové průměrné odpracované době mužů. Ženy odpracovaly nejvíce ve věkové kategorii 40 - 49 let, odpracovaná doba byla o 0,7 hodiny měsíčně vyšší než průměrná odpracovaná doba žen.

## Odpracovaná doba a neodpracovaná doba podle zaměstnání CZ-ISCO

Vyšší odpracovanou dobu měli v průměru nemanuální pracovníci (154,8 hodiny za měsíc) oproti manuálním pracovníkům (154,3 hodiny za měsíc). Přesčasových hodin, které jsou součástí odpracované doby, měli naopak o trochu více manuální pracovníci (průměrně 2,0 hodiny za měsíc) než nemanuální pracovníci (1,6 hodiny za měsíc). Manuální pracovníci nebyli v práci dle výše popsaných důvodů v průměru 19,0 hodiny za měsíc, nemanuální absentovali v průměru 18,5 hodiny za měsíc. Nemanuální pracovníci byli nemocní pouze 4,3 hodiny měsíčně, manuální pracovníci byli nemocní 6,9 hodiny za měsíc. Délku dovolené měly obě skupiny pracovníků téměř shodné. Nemanuální čerpali v průměru 7,7 hodiny dovolené za měsíc, manuální 7,8 hodiny za měsíc.

Podle CZ-ISCO nejvíce hodin průměrně za měsíc odpracovali zaměstnanci hlavních tříd „obsluha strojů a zařízení, montéři“ (158,7 hodiny za měsíc, z toho 5,9 přesčasových hodin) a „řemeslníci a opraváři“ (158,1 hodiny za měsíc z toho 3,5 přesčasových hodin). Nejméně hodin průměrně odpracovali „pracovníci ve službách a prodeji“ (151,7 hodiny za měsíc, z toho 1,8 přesčasových hodin) a „techničtí a odborní pracovníci“ (152,0 hodiny za měsíc z toho 2,3 přesčasových hodin). „Kvalifikovaní pracovníci v zemědělství, lesnictví a rybářství“ vykazovali v průměru nejvíce neodpracované doby (21,3 hodiny za měsíc) společně se zaměstnanci v ozbrojených silách (21,1 hodiny za měsíc). Nejmenší absenci měli pracovníci hlavních tříd „řídící pracovníci“ (průměrně 16,6 hodiny za měsíc) a „specialisté“ (16,6 hodiny za měsíc).



# **Výsledková část** **platová sféra ČR**



## Základní informace o hrubém měsíčním platu

**Medián hrubého měsíčního platu ..... 26 465 Kč/měs**

Index mediánu hrubého měsíčního platu vůči 1. pololetí 2015 ..... 104,1 %

### Diferenciace

|            |  |               |
|------------|--|---------------|
| 1. decil   | - 10 % hrubých měsíčních platů menších než ..... | 15 274 Kč/měs |
| 1. kvartil | - 25 % hrubých měsíčních platů menších než ..... | 21 178 Kč/měs |
| Medián     | - 50 % hrubých měsíčních platů menších než ..... | 26 465 Kč/měs |
| 3. kvartil | - 25 % hrubých měsíčních platů větších než ..... | 32 536 Kč/měs |
| 9. decil   | - 10 % hrubých měsíčních platů větších než ..... | 41 181 Kč/měs |

**Průměr hrubého měsíčního platu ..... 28 225 Kč/měs**

Index průměru hrubého měsíčního platu vůči 1. pololetí 2015 ..... 104,6 %

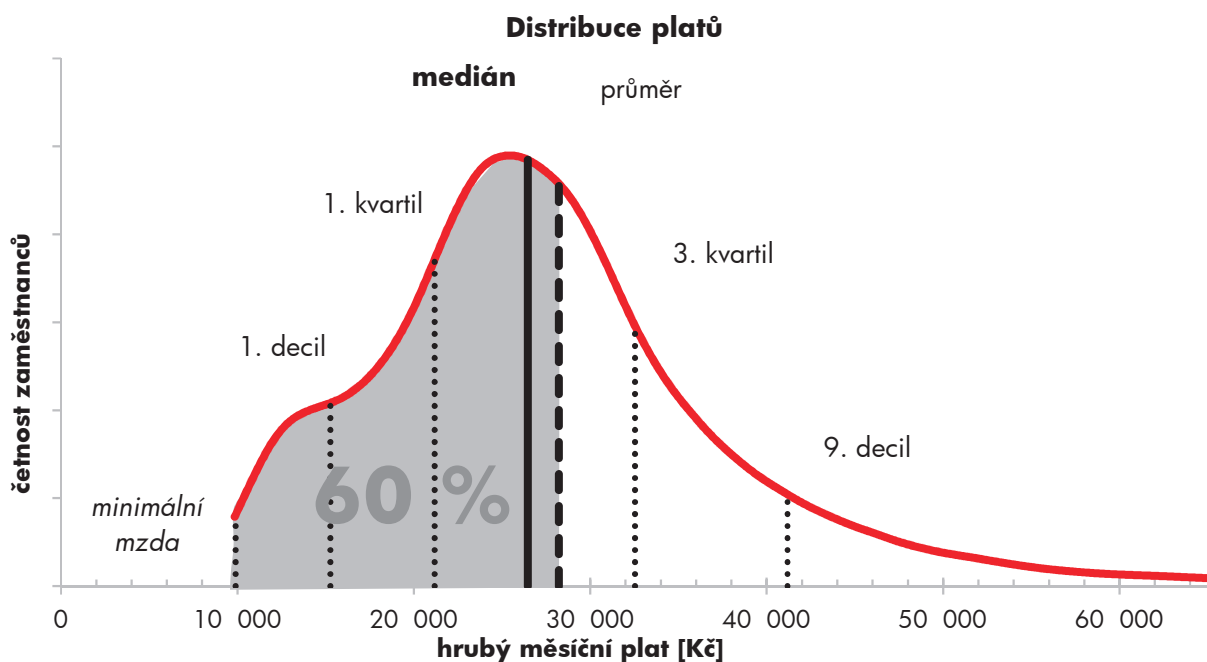
Podíl zaměstnanců s podprůměrným hrubým měsíčním platem ..... 59,9 %

### Vybrané složky hrubého měsíčního platu

|                 |        |
|-----------------|--------|
| Odměny .....    | 4,7 %  |
| Příplatky ..... | 16,2 % |
| Náhrady .....   | 6,0 %  |

**Průměrná placená doba ..... 173,4 hod/měs**

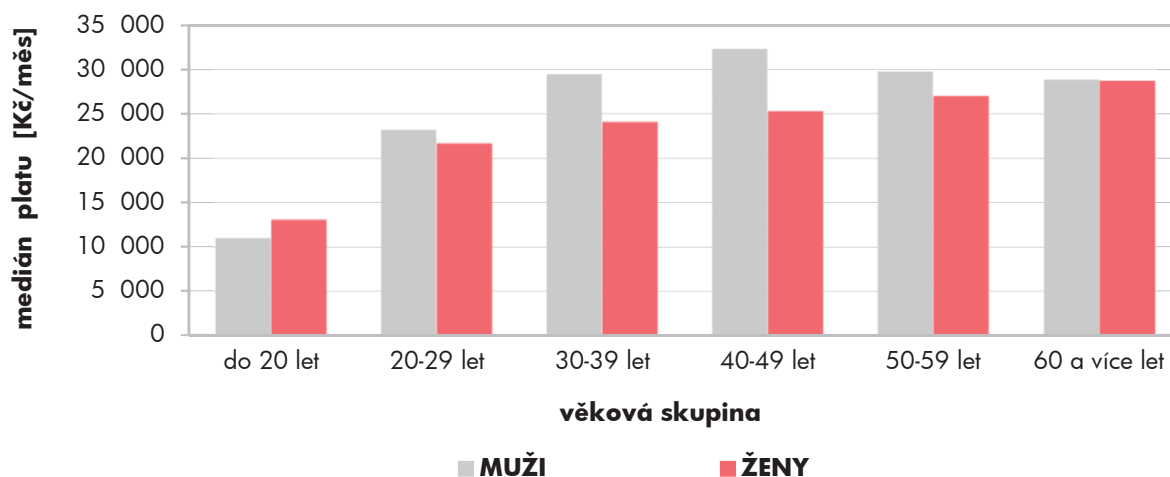
**Počet zaměstnanců (přepočtený podle placených měsíců) ..... 623,9 tis. osob**



## Hrubý měsíční plat podle pohlaví a věku

| pohlaví/<br>věková skupina       | počet<br>zaměstnanců | hrubý měsíční plat |                    |
|----------------------------------|----------------------|--------------------|--------------------|
|                                  |                      | medián             | meziroční<br>změna |
|                                  | tis. osob            | Kč/měs             | %                  |
| <b>CELKEM - platová sféra ČR</b> | <b>623,9</b>         | <b>26 465</b>      | <b>104,1</b>       |
| do 20 let                        | 0,2                  | 11 384             | 105,6              |
| 20 – 29 let                      | 59,2                 | 22 180             | 103,6              |
| 30 – 39 let                      | 129,2                | 25 990             | 104,4              |
| 40 – 49 let                      | 190,1                | 26 738             | 103,7              |
| 50 – 59 let                      | 185,3                | 27 657             | 103,8              |
| 60 a více let                    | 60,0                 | 28 727             | 104,4              |
| <b>MUŽI</b>                      | <b>214,7</b>         | <b>29 245</b>      | <b>105,0</b>       |
| do 20 let                        | 0,1                  | 10 987             | 104,2              |
| 20 – 29 let                      | 23,7                 | 23 162             | 104,2              |
| 30 – 39 let                      | 56,7                 | 29 412             | 105,8              |
| 40 – 49 let                      | 58,9                 | 32 285             | 104,9              |
| 50 – 59 let                      | 49,3                 | 29 728             | 104,0              |
| 60 a více let                    | 25,9                 | 28 803             | 103,8              |
| <b>ŽENY</b>                      | <b>409,2</b>         | <b>25 261</b>      | <b>103,6</b>       |
| do 20 let                        | 0,1                  | 13 096             | 110,4              |
| 20 – 29 let                      | 35,5                 | 21 665             | 102,8              |
| 30 – 39 let                      | 72,4                 | 24 073             | 103,1              |
| 40 – 49 let                      | 131,2                | 25 276             | 103,6              |
| 50 – 59 let                      | 136,0                | 26 963             | 103,8              |
| 60 a více let                    | 34,0                 | 28 685             | 104,7              |

## Medián hrubého měsíčního platu podle pohlaví a věku

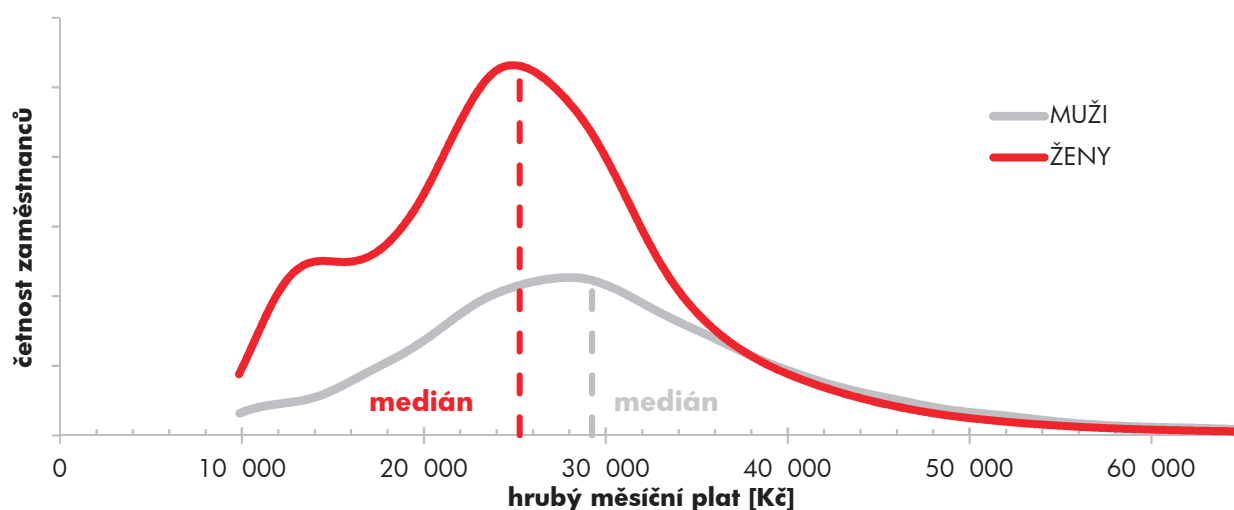




## Hrubý měsíční plat podle pohlaví a věku

| diferenciace hrubého měsíčního platu |               |               |               | hrubý měsíční plat |                 | složky hrubého měsíčního platu |             |            |              | placená doba |
|--------------------------------------|---------------|---------------|---------------|--------------------|-----------------|--------------------------------|-------------|------------|--------------|--------------|
| 1. decil                             | 1. kvartil    | 3. kvartil    | 9. decil      | průměr             | meziroční změna | odměny                         | příplatky   | náhrady    |              |              |
| Kč/měs                               | Kč/měs        | Kč/měs        | Kč/měs        | Kč/měs             | %               | %                              | %           | %          | hod/měs      |              |
| <b>15 274</b>                        | <b>21 178</b> | <b>32 536</b> | <b>41 181</b> | <b>28 225</b>      | <b>104,6</b>    | <b>4,7</b>                     | <b>16,2</b> | <b>6,0</b> | <b>173,4</b> |              |
| 9 908                                | 10 235        | 14 321        | 17 179        | 12 682             | 104,0           | 3,1                            | 7,6         | 5,7        | 174,1        |              |
| 15 032                               | 18 463        | 26 241        | 31 506        | 23 015             | 105,1           | 4,3                            | 13,8        | 6,5        | 173,2        |              |
| 16 841                               | 21 781        | 32 121        | 39 865        | 27 969             | 105,3           | 4,8                            | 16,5        | 6,6        | 173,2        |              |
| 15 139                               | 21 574        | 33 307        | 41 783        | 28 650             | 104,4           | 4,6                            | 16,7        | 5,9        | 173,1        |              |
| 14 693                               | 21 584        | 33 105        | 42 284        | 28 847             | 104,1           | 4,6                            | 15,8        | 5,6        | 173,5        |              |
| 15 267                               | 21 791        | 35 207        | 46 803        | 30 695             | 104,0           | 5,3                            | 16,8        | 6,1        | 174,2        |              |
| <b>17 829</b>                        | <b>23 222</b> | <b>36 810</b> | <b>46 955</b> | <b>31 896</b>      | <b>105,1</b>    | <b>4,6</b>                     | <b>19,5</b> | <b>6,4</b> | <b>173,1</b> |              |
| 9 900                                | 10 130        | 12 685        | 16 800        | 12 093             | 103,9           | 3,1                            | 6,2         | 5,6        | 174,1        |              |
| 14 449                               | 18 941        | 27 717        | 32 612        | 23 736             | 106,4           | 3,2                            | 15,6        | 6,6        | 172,1        |              |
| 20 395                               | 24 331        | 35 239        | 43 430        | 31 311             | 106,2           | 4,3                            | 18,9        | 6,9        | 172,7        |              |
| 20 395                               | 25 686        | 39 763        | 49 758        | 34 744             | 104,8           | 4,6                            | 20,7        | 6,5        | 172,6        |              |
| 17 162                               | 23 162        | 38 870        | 50 405        | 32 938             | 104,1           | 5,1                            | 19,9        | 6,0        | 173,8        |              |
| 16 113                               | 21 313        | 37 808        | 51 745        | 32 250             | 103,6           | 5,5                            | 19,4        | 6,1        | 174,8        |              |
| <b>14 317</b>                        | <b>20 111</b> | <b>30 464</b> | <b>37 481</b> | <b>26 299</b>      | <b>104,3</b>    | <b>4,7</b>                     | <b>14,1</b> | <b>5,8</b> | <b>173,5</b> |              |
| 10 003                               | 10 501        | 15 375        | 18 259        | 13 656             | 105,0           | 3,0                            | 9,5         | 5,9        | 174,0        |              |
| 15 195                               | 18 271        | 25 041        | 30 738        | 22 535             | 104,2           | 5,0                            | 12,6        | 6,5        | 173,9        |              |
| 14 908                               | 20 136        | 28 560        | 35 880        | 25 351             | 104,5           | 5,2                            | 14,1        | 6,3        | 173,6        |              |
| 13 972                               | 19 887        | 29 774        | 36 762        | 25 913             | 104,0           | 4,7                            | 14,3        | 5,6        | 173,3        |              |
| 14 100                               | 20 985        | 31 667        | 38 775        | 27 362             | 104,1           | 4,3                            | 14,0        | 5,5        | 173,5        |              |
| 14 649                               | 22 196        | 33 921        | 43 184        | 29 511             | 104,5           | 5,1                            | 14,6        | 6,1        | 173,7        |              |

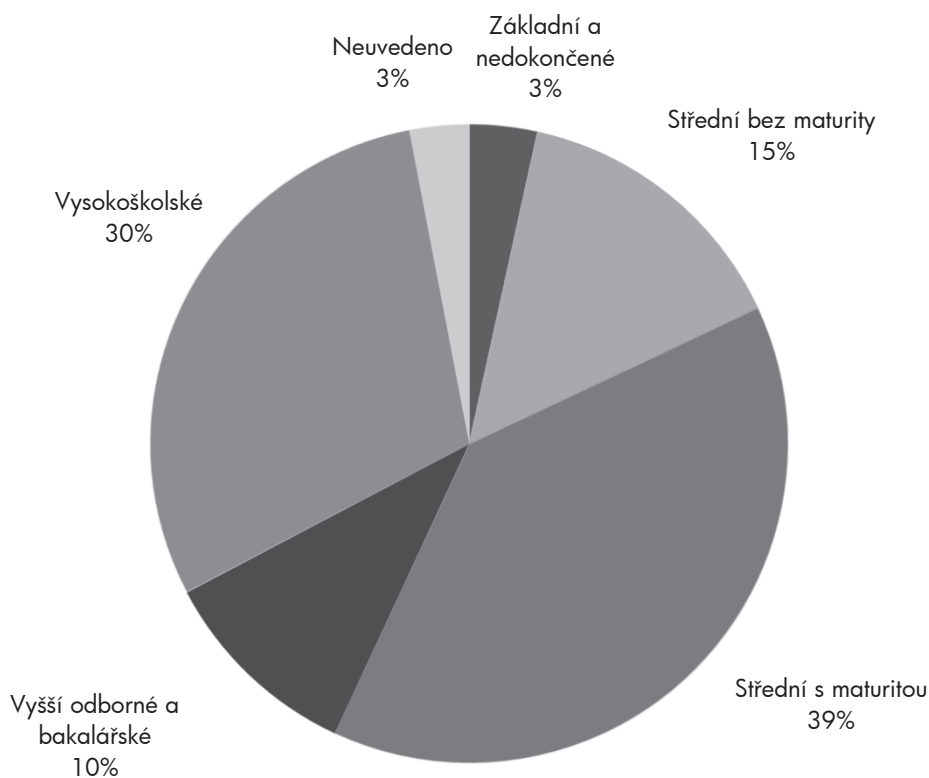
## Distribuce platů podle pohlaví



## Hrubý měsíční plat podle vzdělání

| stupeň dosaženého<br>vzdělání (KKOV) |         | počet<br>zaměstnanců<br>tis. osob | hrubý měsíční plat |                    |
|--------------------------------------|---------|-----------------------------------|--------------------|--------------------|
|                                      |         |                                   | medián             | meziroční<br>změna |
|                                      |         |                                   | Kč/měs             | %                  |
| Základní a nedokončené               | A-C     | 21,3                              | 13 833             | 103,8              |
| Sřední bez maturity                  | D,E,H,J | 91,1                              | 17 205             | 104,7              |
| Sřední s maturitou                   | K-M     | 242,8                             | 26 054             | 104,4              |
| Vyšší odborné a bakalářské           | N,P,R   | 64,7                              | 28 415             | 104,9              |
| Vysokoškolské                        | T,V     | 185,2                             | 30 916             | 104,2              |
| Neuvedeno                            |         | 18,8                              | 24 650             | 103,3              |
| <b>CELKEM - platová sféra ČR</b>     |         | <b>623,9</b>                      | <b>26 465</b>      | <b>104,1</b>       |

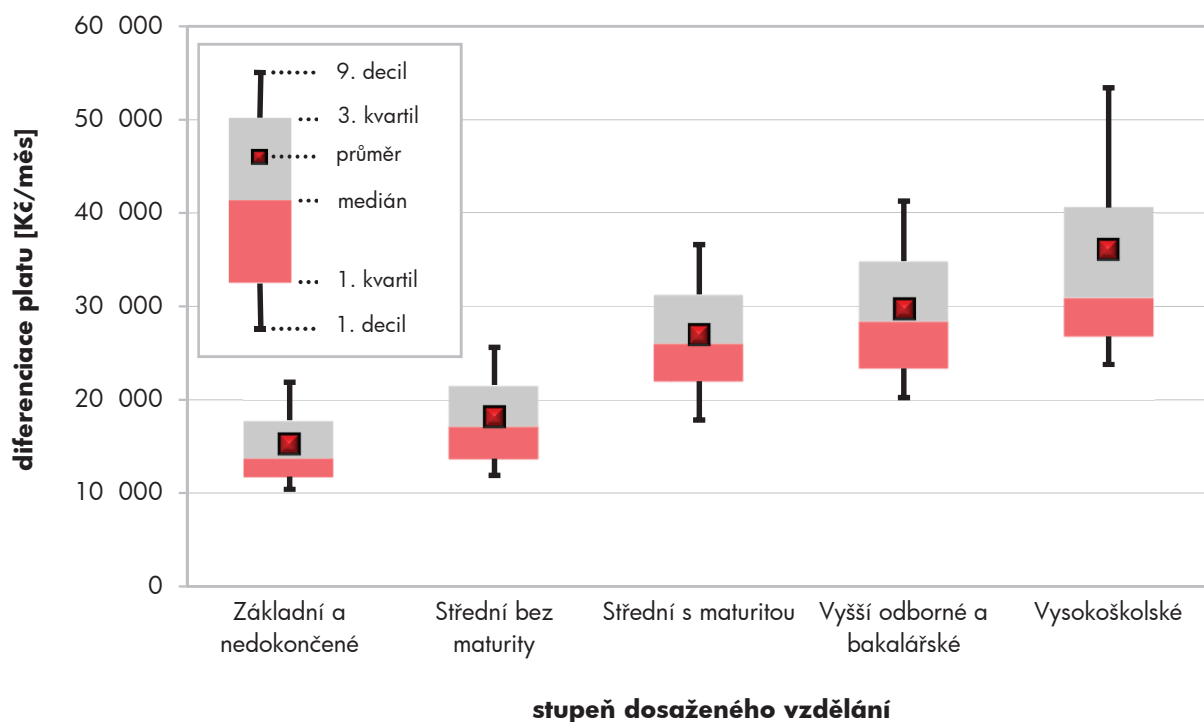
## Struktura zaměstnanců podle vzdělání



## Hrubý měsíční plat podle vzdělání

| diferenciace hrubého měsíčního platu |               |               |               | hrubý měsíční plat |                 | složky hrubého měsíčního platu |             |            | placená doba |
|--------------------------------------|---------------|---------------|---------------|--------------------|-----------------|--------------------------------|-------------|------------|--------------|
| 1. decil                             | 1. kvartil    | 3. kvartil    | 9. decil      | průměr             | meziroční změna | odměny                         | příplatky   | náhrady    |              |
| Kč/měs                               | Kč/měs        | Kč/měs        | Kč/měs        | Kč/měs             | %               | %                              | %           | %          | hod/měs      |
| 10 411                               | 11 772        | 17 823        | 21 870        | 15 261             | 104,8           | 3,6                            | 12,6        | 5,8        | 173,8        |
| 11 895                               | 13 690        | 21 570        | 25 619        | 18 157             | 104,7           | 3,9                            | 14,8        | 5,2        | 173,9        |
| 17 836                               | 21 995        | 31 271        | 36 614        | 26 885             | 104,2           | 3,8                            | 15,8        | 6,3        | 172,5        |
| 20 225                               | 23 356        | 34 852        | 41 279        | 29 767             | 104,4           | 3,9                            | 17,4        | 7,1        | 172,6        |
| 23 782                               | 26 795        | 40 583        | 53 422        | 36 066             | 104,6           | 6,0                            | 18,4        | 5,7        | 174,5        |
| 17 047                               | 21 264        | 29 388        | 37 180        | 26 462             | 104,8           | 4,1                            | 14,5        | 6,1        | 172,9        |
| <b>15 274</b>                        | <b>21 178</b> | <b>32 536</b> | <b>41 181</b> | <b>28 225</b>      | <b>104,6</b>    | <b>4,7</b>                     | <b>16,8</b> | <b>6,0</b> | <b>173,4</b> |

## Diferenciace hrubého měsíčního platu podle vzdělání

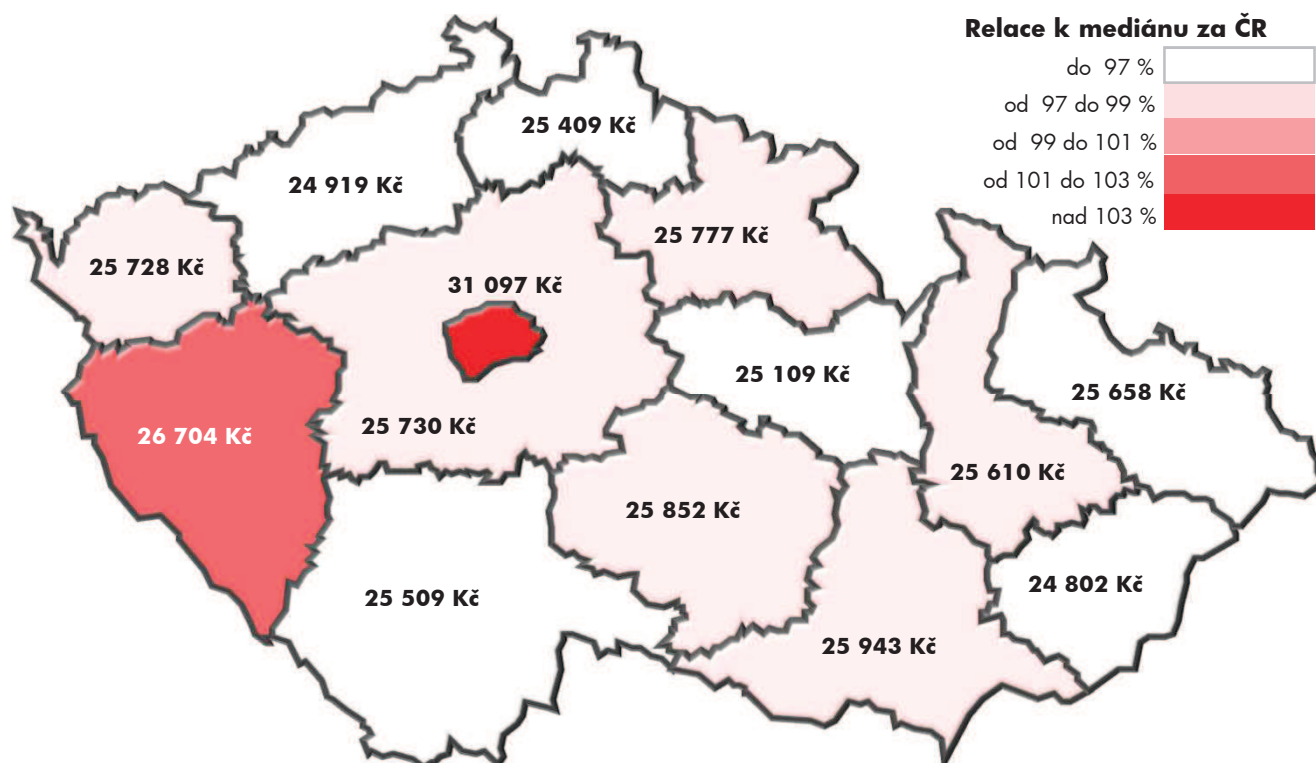


## Hrubý měsíční plat podle krajů

| kraj NUTS 3 |                    | počet<br>zaměstnanců | hrubý měsíční plat |                    |
|-------------|--------------------|----------------------|--------------------|--------------------|
|             |                    |                      | medián             | meziroční<br>změna |
|             |                    | tis. osob            | Kč/měs             | %                  |
| CZ010       | Hlavní město Praha | 124,6                | 31 097             | 105,9              |
| CZ020       | Středočeský        | 51,0                 | 25 730             | 103,8              |
| CZ031       | Jihočeský          | 34,4                 | 25 509             | 104,7              |
| CZ032       | Plzeňský           | 32,1                 | 26 704             | 103,2              |
| CZ041       | Karlovarský        | 14,7                 | 25 728             | 101,5              |
| CZ042       | Ústecký            | 45,4                 | 24 919             | 103,3              |
| CZ051       | Liberecký          | 20,8                 | 25 409             | 104,3              |
| CZ052       | Královéhradecký    | 31,9                 | 25 777             | 103,7              |
| CZ053       | Pardubický         | 26,5                 | 25 109             | 104,1              |
| CZ063       | Vysočina           | 30,1                 | 25 852             | 103,8              |
| CZ064       | Jihomoravský       | 75,8                 | 25 943             | 104,2              |
| CZ071       | Olomoucký          | 39,3                 | 25 610             | 104,8              |
| CZ072       | Zlínský            | 28,3                 | 24 802             | 103,0              |
| CZ080       | Moravskoslezský    | 69,1                 | 25 658             | 103,4              |

## Medián hrubého měsíčního platu v jednotlivých krajích

## Relace k mediánu za ČR



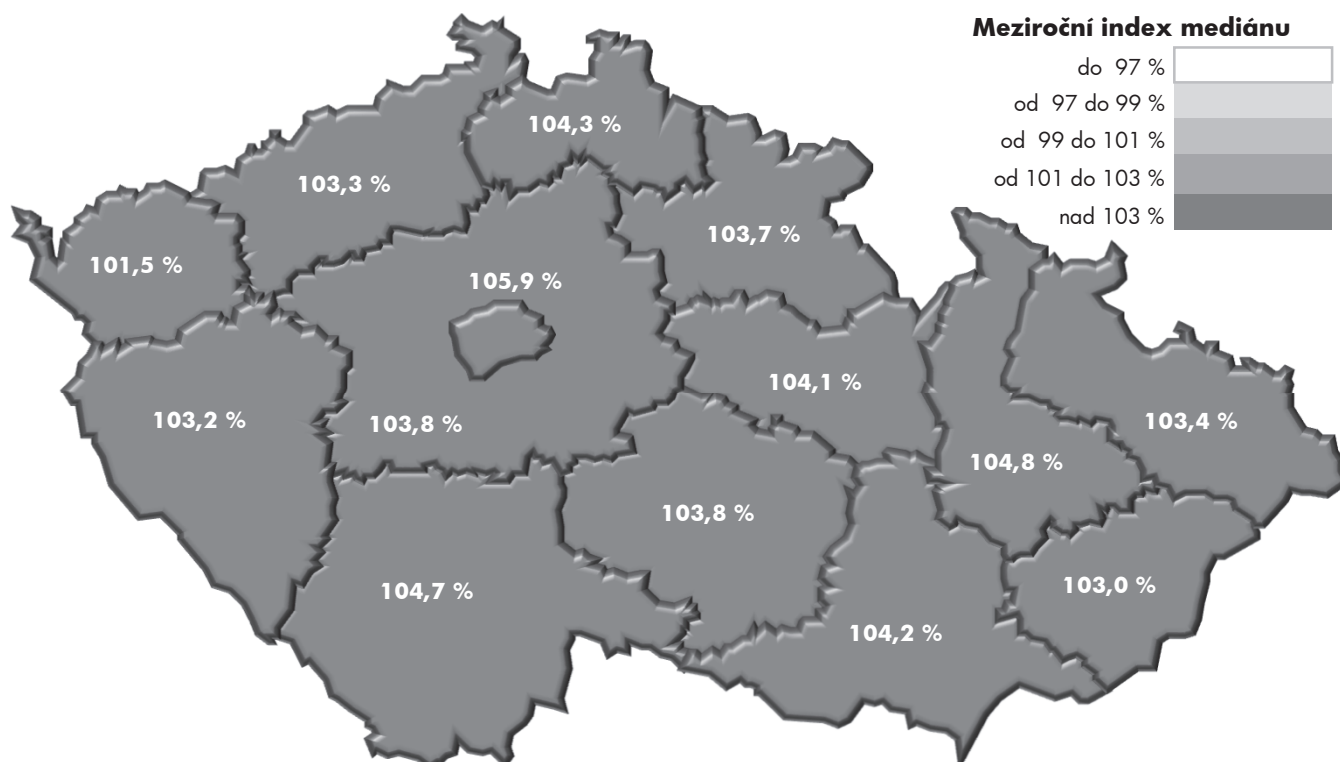
## Hrubý měsíční plat podle krajů

| diferenciace hrubého měsíčního platu |            |            |          | hrubý měsíční plat |                 | složky hrubého měsíčního platu |           |         | placená doba |
|--------------------------------------|------------|------------|----------|--------------------|-----------------|--------------------------------|-----------|---------|--------------|
| 1. decil                             | 1. kvartil | 3. kvartil | 9. decil | průměr             | meziroční změna | odměny                         | příplatky | náhrady |              |
| Kč/měs                               | Kč/měs     | Kč/měs     | Kč/měs   | Kč/měs             | %               | %                              | %         | %       | hod/měs      |
| 19 533                               | 24 435     | 39 846     | 50 527   | 33 995             | 105,7           | 6,8                            | 19,8      | 6,4     | 174,7        |
| 14 562                               | 20 548     | 31 018     | 37 569   | 26 514             | 104,4           | 3,7                            | 14,7      | 5,7     | 173,2        |
| 15 193                               | 20 982     | 30 602     | 37 383   | 26 412             | 105,4           | 3,3                            | 14,0      | 5,7     | 173,1        |
| 16 260                               | 21 730     | 32 520     | 40 789   | 28 519             | 103,4           | 4,9                            | 17,1      | 5,9     | 173,6        |
| 14 622                               | 20 523     | 30 959     | 37 912   | 26 519             | 102,2           | 3,4                            | 15,3      | 6,6     | 172,6        |
| 13 233                               | 18 649     | 30 281     | 36 591   | 25 496             | 103,9           | 4,2                            | 15,0      | 6,4     | 172,6        |
| 14 258                               | 20 025     | 30 505     | 37 123   | 26 167             | 104,7           | 3,7                            | 14,4      | 5,8     | 172,6        |
| 15 457                               | 21 117     | 31 281     | 38 908   | 27 545             | 104,6           | 4,6                            | 15,0      | 6,0     | 173,5        |
| 14 428                               | 20 348     | 30 136     | 36 230   | 25 877             | 104,7           | 3,8                            | 13,5      | 5,6     | 173,1        |
| 15 106                               | 20 573     | 30 857     | 37 963   | 27 021             | 104,6           | 4,2                            | 14,5      | 5,7     | 173,1        |
| 14 767                               | 20 558     | 31 490     | 39 603   | 27 517             | 104,7           | 4,6                            | 15,1      | 6,0     | 173,0        |
| 15 101                               | 20 847     | 30 790     | 37 526   | 26 955             | 105,4           | 3,3                            | 14,4      | 5,3     | 173,1        |
| 13 485                               | 18 828     | 29 936     | 36 578   | 25 384             | 103,4           | 3,6                            | 13,6      | 6,1     | 172,7        |
| 14 552                               | 19 996     | 30 926     | 38 383   | 27 026             | 104,1           | 3,9                            | 16,3      | 6,3     | 173,0        |

## Meziroční změna mediánu hrubého měsíčního platu podle krajů

## Meziroční index mediánu

- do 97 %
- od 97 do 99 %
- od 99 do 101 %
- od 101 do 103 %
- nad 103 %



## Hrubý měsíční plat podle státního občanství

| státní občanství                 | počet<br>zaměstnanců | hrubý měsíční plat |                    |
|----------------------------------|----------------------|--------------------|--------------------|
|                                  |                      | medián             | meziroční<br>změna |
|                                  |                      | tis. osob          | Kč/měs             |
| CZ Česká republika               | 618,4                | 26 448             | 104,1              |
| SK Slovensko                     | 3,8                  | 31 364             | 104,4              |
| UA Ukrajina                      | 0,6                  | 21 133             | 99,7               |
| PL Polsko                        | 0,2                  | 22 797             | 107,1              |
| RU Ruská federace                | 0,2                  | 28 216             | 101,1              |
| BG Bulharsko                     | 0,1                  | 23 196             | 102,3              |
| Ostatní                          | 0,6                  | 26 180             | 102,7              |
| <b>CELKEM - platová sféra ČR</b> | <b>623,9</b>         | <b>26 465</b>      | <b>104,1</b>       |

## Hrubý měsíční plat podle sekcí ekonomických činností CZ-NACE

| sekcce CZ-NACE                                    | počet<br>zaměstnanců | hrubý měsíční plat |                    |
|---|----------------------|--------------------|--------------------|
|   |                      | medián             | meziroční<br>změna |
|   |                      | tis. osob          | Kč/měs             |
| A Zemědělství, lesnictví a rybářství              | 0,6                  | 22 317             | 108,7              |
| B Těžba a dobývání                                |                      |                    |                    |
| C Zpracovatelský průmysl                          |                      |                    |                    |
| D Výroba a rozvod elektřiny, plynu, tepla         |                      |                    |                    |
| E Zásobování vodou, činnosti související s odpady | 3,8                  | 19 949             | 103,5              |
| F Stavebnictví                                    |                      |                    |                    |
| G Obchod, opravy motorových vozidel               |                      |                    |                    |
| H Doprava a skladování                            | 6,6                  | 26 918             | 104,9              |
| I Ubytování, stravování a pohostinství            | 3,1                  | 17 194             | 103,9              |
| J Informační a komunikační činnosti               | 0,1                  | 37 966             | 103,7              |
| K Peněžnictví a pojišťovnictví                    |                      |                    |                    |
| L Činnosti v oblasti nemovitostí                  | 1,2                  | 21 691             | 97,0               |
| M Profesní, vědecké a technické činnosti          | 3,1                  | 31 539             | 102,3              |
| N Administrativní a podpůrné činnosti             | 0,3                  | 19 505             | 104,5              |
| O Veřejná správa, obrana, sociální zabezpečení    | 266,4                | 28 755             | 105,5              |
| P Vzdělávání                                      | 184,2                | 24 851             | 102,1              |
| Q Zdravotní a sociální péče                       | 130,6                | 26 201             | 104,9              |
| R Kulturní, zábavní a rekreační činnosti          | 23,2                 | 22 017             | 104,9              |
| S Ostatní činnosti                                | 0,6                  | 20 855             | 109,4              |
| <b>CELKEM - platová sféra ČR</b>                  | <b>623,9</b>         | <b>26 465</b>      | <b>104,1</b>       |

## Hrubý měsíční plat podle státního občanství

| diferenciace hrubého měsíčního platu |               |               |               | hrubý měsíční plat |                 | složky hrubého měsíčního platu |             |            | placená doba |
|--------------------------------------|---------------|---------------|---------------|--------------------|-----------------|--------------------------------|-------------|------------|--------------|
| 1. decil                             | 1. kvartil    | 3. kvartil    | 9. decil      | průměr             | meziroční změna | odměny                         | příplatky   | náhrady    |              |
| Kč/měs                               | Kč/měs        | Kč/měs        | Kč/měs        | Kč/měs             | %               | %                              | %           | %          | hod/měs      |
| 15 269                               | 21 170        | 32 493        | 41 062        | 28 176             | 104,6           | 4,7                            | 16,1        | 6,0        | 173,3        |
| 18 437                               | 24 244        | 43 976        | 61 990        | 36 718             | 105,5           | 7,2                            | 20,8        | 6,2        | 180,4        |
| 12 435                               | 16 110        | 26 478        | 36 650        | 23 368             | 101,7           | 3,9                            | 17,0        | 6,1        | 176,4        |
| 12 220                               | 16 305        | 28 660        | 39 258        | 25 147             | 109,5           | 4,0                            | 15,8        | 5,0        | 174,6        |
| 16 945                               | 23 343        | 36 116        | 52 351        | 32 250             | 101,6           | 6,2                            | 16,1        | 4,7        | 178,4        |
| 13 766                               | 17 689        | 33 005        | 43 718        | 28 247             | 107,8           | 7,3                            | 15,3        | 5,9        | 177,6        |
| 15 720                               | 21 478        | 33 682        | 50 293        | 30 467             | 104,5           | 7,1                            | 17,7        | 4,9        | 175,9        |
| <b>15 274</b>                        | <b>21 178</b> | <b>32 536</b> | <b>41 181</b> | <b>28 225</b>      | <b>104,6</b>    | <b>4,7</b>                     | <b>16,2</b> | <b>6,0</b> | <b>173,4</b> |

## Hrubý měsíční plat podle sekcí ekonomických činností CZ-NACE

| diferenciace hrubého měsíčního platu |               |               |               | hrubý měsíční plat |                 | složky hrubého měsíčního platu |             |            | placená doba |
|--------------------------------------|---------------|---------------|---------------|--------------------|-----------------|--------------------------------|-------------|------------|--------------|
| 1. decil                             | 1. kvartil    | 3. kvartil    | 9. decil      | průměr             | meziroční změna | odměny                         | příplatky   | náhrady    |              |
| Kč/měs                               | Kč/měs        | Kč/měs        | Kč/měs        | Kč/měs             | %               | %                              | %           | %          | hod/měs      |
| 15 547                               | 18 766        | 27 777        | 35 655        | 24 589             | 103,7           | 6,9                            | 7,5         | 7,7        | 186,1        |
|                                      |               |               |               |                    |                 |                                |             |            |              |
|                                      |               |               |               |                    |                 |                                |             |            |              |
| 11 193                               | 15 048        | 25 213        | 31 352        | 21 072             | 103,7           | 6,2                            | 17,0        | 6,7        | 177,8        |
|                                      |               |               |               |                    |                 |                                |             |            |              |
| 21 415                               | 24 451        | 30 212        | 37 103        | 28 616             | 105,1           | 9,5                            | 27,6        | 5,4        | 176,1        |
| 12 971                               | 14 174        | 23 111        | 29 550        | 19 878             | 103,8           | 4,3                            | 15,6        | 4,8        | 174,4        |
| 18 884                               | 23 162        | 53 595        | 62 999        | 40 259             | 106,9           | 29,9                           | 19,2        | 5,9        | 173,0        |
|                                      |               |               |               |                    |                 |                                |             |            |              |
| 11 353                               | 15 882        | 27 347        | 33 217        | 22 634             | 97,6            | 5,9                            | 21,2        | 6,5        | 173,6        |
| 21 153                               | 25 344        | 39 819        | 53 271        | 35 216             | 103,6           | 8,8                            | 25,6        | 7,1        | 175,7        |
| 11 628                               | 15 042        | 27 702        | 33 024        | 22 105             | 107,3           | 9,5                            | 15,4        | 5,2        | 179,0        |
| 18 305                               | 23 138        | 35 640        | 43 862        | 30 368             | 105,4           | 5,2                            | 17,3        | 6,8        | 172,3        |
| 12 961                               | 20 018        | 28 931        | 32 867        | 24 634             | 102,6           | 2,9                            | 9,3         | 4,2        | 173,8        |
| 16 138                               | 19 549        | 33 925        | 45 830        | 30 031             | 105,3           | 5,3                            | 21,1        | 6,8        | 174,1        |
| 15 043                               | 18 124        | 26 933        | 33 810        | 23 730             | 105,0           | 5,0                            | 15,3        | 4,6        | 174,3        |
| 13 429                               | 16 383        | 27 827        | 35 592        | 23 483             | 110,2           | 9,0                            | 15,7        | 6,3        | 176,1        |
| <b>15 274</b>                        | <b>21 178</b> | <b>32 536</b> | <b>41 181</b> | <b>28 225</b>      | <b>104,6</b>    | <b>4,7</b>                     | <b>16,2</b> | <b>6,0</b> | <b>173,4</b> |

## Hrubý měsíční plat podle hlavních tříd a tříd zaměstnání CZ-ISCO

| hlavní třída / třída<br>zaměstnání CZ-ISCO |  | počet<br>zaměstnanců | hrubý měsíční plat |                    |
|--|--|----------------------|--------------------|--------------------|
|  |  |                      | medián             | meziroční<br>změna |
|  |  | tis. osob            | Kč/měs             | %                  |
| D  | Manuální pracovníci  | 127,3                | 16 377             | 104,2              |
| T  | Nemanuální pracovníci  | 496,5                | 28 264             | 104,5              |
| 0  | Zaměstnanci v ozbrojených silách   | 21,6                 | 29 592             | 126,0              |
| 01   | Generálové a důstojníci v ozbrojených silách                               | 5,9                  | 40 945             | 125,7              |
| 02   | Poddůstojníci v ozbrojených silách   | 7,6                  | 22 904             | 126,9              |
| 03   | Zaměstnanci v ozbrojených silách (kr.generálů,důstojníků,poddůstojníků)    | 8,2                  | 30 737             | 127,2              |
| 1  | Řídící pracovníci  | 29,7                 | 42 381             | 105,1              |
| 11   | Nejvyšší státní úředníci, nejvyšší představitelé společností               | 4,0                  | 48 745             | 107,9              |
| 12   | Řídící pracovníci správy podniku, obchod., admin. a podpůr. činností       | 5,2                  | 43 649             | 104,3              |
| 13   | Řídící pracovníci výroby, IT, vzdělávání a v příbuzných oborech            | 19,4                 | 41 242             | 104,5              |
| 14   | Řídící pracovníci ubyt., strav. služeb, obchodu, ostatní řídicí pracovníci | 0,9                  | 35 763             | 105,1              |
| 2  | Specialisté  | 198,3                | 28 131             | 103,3              |
| 21   | Specialisté v oblasti vědy a techniky                                      | 9,2                  | 31 386             | 104,4              |
| 22   | Specialisté v oblasti zdravotnictví  | 27,1                 | 39 009             | 105,3              |
| 23   | Specialisté v oblasti výchovy a vzdělávání                                 | 122,0                | 26 487             | 102,2              |
| 24   | Specialisté v obchodní sféře a veřejné správě                              | 20,4                 | 34 293             | 106,2              |
| 25   | Specialisté v oblasti informačních a komunikačních technologií             | 3,5                  | 32 708             | 105,5              |
| 26   | Specialisté v oblasti právní, sociální, kulturní a v příbuzných oblastech  | 16,0                 | 27 379             | 104,1              |
| 3  | Techničtí a odborní pracovníci   | 178,1                | 28 420             | 104,5              |
| 31   | Techničtí a odborní pracovníci v oblasti vědy a techniky                   | 11,7                 | 25 736             | 104,2              |
| 32   | Odborní pracovníci v oblasti zdravotnictví                                 | 32,5                 | 30 007             | 105,3              |
| 33   | Odborní pracovníci v obchodní sféře a veřejné správě                       | 118,3                | 28 831             | 104,2              |
| 34   | Odborní pracovníci v oblasti práva, kultury, sportu a příb. oborech        | 12,4                 | 22 958             | 103,9              |
| 35   | Technici v oblasti informačních a komunikačních technologií                | 3,2                  | 26 918             | 104,7              |
| 4  | Úředníci   | 36,0                 | 24 074             | 104,1              |
| 41   | Všeobecní administrativní pracovníci, sekretáři, pracovníci zadávání dat   | 13,1                 | 22 376             | 104,2              |
| 42   | Pracovníci informačních služeb, na přepážkách a v příbuzných oborech       | 1,9                  | 20 791             | 104,5              |
| 43   | Úředníci pro zpracování číselných údajů a v logistice                      | 4,9                  | 24 886             | 105,1              |
| 44   | Ostatní úředníci   | 16,2                 | 25 561             | 103,9              |



## Hrubý měsíční plat podle hlavních tříd a tříd zaměstnání CZ-ISCO

| diferenciace hrubého měsíčního platu |            |            |          | hrubý měsíční plat |                 | složky hrubého měsíčního platu |           |         |         | placená doba |
|--------------------------------------|------------|------------|----------|--------------------|-----------------|--------------------------------|-----------|---------|---------|--------------|
| 1. decil                             | 1. kvartil | 3. kvartil | 9. decil | průměr             | meziroční změna | odměny                         | příplatky | náhrady |         |              |
| Kč/měs                               | Kč/měs     | Kč/měs     | Kč/měs   | Kč/měs             | %               | %                              | %         | %       | hod/měs |              |
| 11 499                               | 13 104     | 21 052     | 27 411   | 18 174             | 104,0           | 3,8                            | 15,4      | 5,9     | 173,4   |              |
| 20 535                               | 23 844     | 34 290     | 43 336   | 30 803             | 104,8           | 4,8                            | 16,3      | 6,1     | 173,4   |              |
| 20 890                               | 22 880     | 35 486     | 45 992   | 30 642             | 126,0           | 0,2                            | 4,7       | 0,0     | 173,3   |              |
| 31 164                               | 35 372     | 47 698     | 53 303   | 42 439             | 125,7           | 0,5                            | 4,3       | 0,0     | 173,3   |              |
| 21 445                               | 21 732     | 25 168     | 27 570   | 23 361             | 126,9           | 0,0                            | 4,5       | 0,0     | 173,3   |              |
| 15 095                               | 28 601     | 33 408     | 36 095   | 28 929             | 127,2           | 0,2                            | 5,2       | 0,0     | 173,3   |              |
| 29 479                               | 34 934     | 53 065     | 67 753   | 46 446             | 105,0           | 9,2                            | 28,5      | 6,4     | 173,9   |              |
| 30 409                               | 39 942     | 61 648     | 83 070   | 53 819             | 106,8           | 11,7                           | 31,8      | 6,7     | 173,8   |              |
| 29 374                               | 35 076     | 57 248     | 74 330   | 48 388             | 103,8           | 12,6                           | 29,5      | 6,7     | 174,3   |              |
| 29 857                               | 34 745     | 50 805     | 63 010   | 44 813             | 104,7           | 7,5                            | 27,5      | 6,2     | 173,7   |              |
| 23 442                               | 28 644     | 45 028     | 55 545   | 38 469             | 105,2           | 10,1                           | 25,9      | 5,9     | 174,2   |              |
| 22 334                               | 24 543     | 32 767     | 42 844   | 31 325             | 103,8           | 4,8                            | 13,6      | 5,2     | 174,8   |              |
| 22 835                               | 26 551     | 37 304     | 45 055   | 33 137             | 104,7           | 7,7                            | 17,0      | 6,3     | 174,3   |              |
| 27 375                               | 31 754     | 55 995     | 83 206   | 47 638             | 105,2           | 7,0                            | 23,0      | 6,1     | 179,9   |              |
| 22 226                               | 23 961     | 29 423     | 31 993   | 26 982             | 102,5           | 2,3                            | 7,5       | 4,3     | 173,9   |              |
| 22 579                               | 27 315     | 42 152     | 50 399   | 35 809             | 105,5           | 9,3                            | 20,6      | 6,7     | 174,1   |              |
| 23 951                               | 28 139     | 38 506     | 45 667   | 34 186             | 105,4           | 7,2                            | 19,7      | 6,3     | 174,1   |              |
| 20 069                               | 23 200     | 32 638     | 41 236   | 29 302             | 104,3           | 6,5                            | 15,1      | 5,6     | 173,6   |              |
| 20 398                               | 23 959     | 34 203     | 40 518   | 29 754             | 104,4           | 4,1                            | 17,2      | 7,5     | 172,2   |              |
| 19 589                               | 22 243     | 29 928     | 34 602   | 26 717             | 104,7           | 5,8                            | 14,6      | 5,8     | 173,6   |              |
| 23 006                               | 26 247     | 34 422     | 39 458   | 30 795             | 105,7           | 2,9                            | 18,6      | 6,9     | 172,6   |              |
| 20 749                               | 24 278     | 35 246     | 41 899   | 30 424             | 104,1           | 4,2                            | 17,1      | 7,9     | 171,7   |              |
| 17 005                               | 19 515     | 27 503     | 32 098   | 24 050             | 103,9           | 5,1                            | 16,0      | 6,3     | 173,5   |              |
| 19 599                               | 22 783     | 31 232     | 36 932   | 27 755             | 104,3           | 5,3                            | 18,6      | 5,8     | 174,5   |              |
| 17 089                               | 19 956     | 29 114     | 35 381   | 25 561             | 104,6           | 7,2                            | 14,7      | 6,2     | 173,9   |              |
| 16 261                               | 18 807     | 27 170     | 33 008   | 23 737             | 104,0           | 7,0                            | 13,6      | 6,2     | 173,7   |              |
| 14 650                               | 17 265     | 24 754     | 28 878   | 21 450             | 103,9           | 5,4                            | 16,4      | 6,4     | 172,5   |              |
| 18 173                               | 20 966     | 29 011     | 33 884   | 25 652             | 105,4           | 5,8                            | 15,5      | 6,4     | 174,3   |              |
| 18 223                               | 21 269     | 31 010     | 38 303   | 27 484             | 105,0           | 7,9                            | 15,0      | 6,1     | 174,2   |              |

## Hrubý měsíční plat podle hlavních tříd a tříd zaměstnání CZ-ISCO

| hlavní třída / třída<br>zaměstnání CZ-ISCO |   | počet<br>zaměstnanců | hrubý měsíční plat |                    |
|--|---|----------------------|--------------------|--------------------|
|  |   |                      | medián             | meziroční<br>změna |
|  |   | tis. osob            | Kč/měs             | %                  |
| 5  | Pracovníci ve službách a prodeji  | 98,0                 | 19 286             | 104,0              |
| 51   | Pracovníci v oblasti osobních služeb                                    | 36,4                 | 15 564             | 103,3              |
| 52   | Pracovníci v oblasti prodeje  | 1,4                  | 19 004             | 103,8              |
| 53   | Pracovníci osobní péče ve vzdělávání, zdravotnictví a v příb.oblastech  | 34,1                 | 19 339             | 104,6              |
| 54   | Pracovníci v oblasti ochrany a ostrahy                                  | 26,1                 | 30 487             | 103,3              |
| 6  | Kvalifikovaní pracovníci v zemědělství, lesnictví a rybářství           | 1,6                  | 18 218             | 104,8              |
| 61   | Kvalifikovaní pracovníci v zemědělství                                  | 1,3                  | 17 905             | 105,0              |
| 62   | Kvalifikovaní pracovníci v lesnictví, rybářství a myslivosti            | 0,3                  | 20 628             | 105,8              |
| 7  | Řemeslníci a opraváři   | 7,5                  | 20 930             | 103,7              |
| 71   | Řemeslníci a kvalifikovaní pracovníci na stavbách (kromě elektrikářů)   | 2,1                  | 20 727             | 103,7              |
| 72   | Kovodělníci, strojírenští dělníci a pracovníci v příbuzných oborech     | 2,7                  | 21 251             | 103,1              |
| 73   | Pracovníci v oblasti uměleckých a tradičních řemesel a polygrafie       | 0,3                  | 21 588             | 104,4              |
| 74   | Pracovníci v oboru elektroniky a elektrotechniky                        | 1,3                  | 22 728             | 103,9              |
| 75   | Zpracovatelé potravin, dřeva, textilu a pracovníci v příbuzných oborech | 1,1                  | 18 260             | 103,8              |
| 8  | Obsluha strojů a zařízení, montéři                                      | 11,4                 | 23 022             | 103,8              |
| 81   | Obsluha stacionárních strojů a zařízení                                 | 2,4                  | 16 929             | 104,6              |
| 82   | Montážní dělníci výrobků a zařízení                                     | 0,0                  | *                  | *                  |
| 83   | Řidiči a obsluha pojízdných zařízení                                    | 9,0                  | 24 233             | 103,8              |
| 9  | Pomocní a nekvalifikovaní pracovníci                                    | 41,6                 | 12 601             | 103,8              |
| 91   | Uklízeči a pomocníci  | 24,6                 | 12 551             | 103,2              |
| 92   | Pomocní pracovníci v zemědělství, lesnictví a rybářství                 | 0,3                  | 16 247             | 106,6              |
| 93   | Pomocní pracovníci těžby, stavebnictví, výroby, dopravy a příb.oborech  | 1,6                  | 16 485             | 105,2              |
| 94   | Pomocní pracovníci při přípravě jídla                                   | 1,1                  | 13 430             | 103,9              |
| 95   | Pracovníci pouličního prodeje a poskytování služeb                      | 0,1                  | 12 319             | 105,3              |
| 96   | Pracovníci s odpady a ostatní pomocní pracovníci                        | 14,1                 | 12 153             | 106,6              |
| <b>CELKEM - platová sféra ČR</b>           |   | <b>623,9</b>         | <b>26 465</b>      | <b>104,1</b>       |

## Hrubý měsíční plat podle hlavních tříd a tříd zaměstnání CZ-ISCO

| diferenciace hrubého měsíčního platu |               |               |               | hrubý měsíční plat |                 | složky hrubého měsíčního platu |             |            |              | placená doba |
|--------------------------------------|---------------|---------------|---------------|--------------------|-----------------|--------------------------------|-------------|------------|--------------|--------------|
| 1. decil                             | 1. kvartil    | 3. kvartil    | 9. decil      | průměr             | meziroční změna | odměny                         | příplatky   | náhrady    |              |              |
| Kč/měs                               | Kč/měs        | Kč/měs        | Kč/měs        | Kč/měs             | %               | %                              | %           | %          | hod/měs      |              |
| 13 391                               | 15 584        | 25 560        | 33 617        | 21 590             | 103,4           | 3,3                            | 18,6        | 6,8        | 171,0        |              |
| 12 450                               | 13 568        | 18 797        | 22 393        | 16 699             | 103,5           | 3,9                            | 10,1        | 3,9        | 174,1        |              |
| 14 231                               | 16 145        | 22 919        | 26 641        | 19 912             | 104,2           | 5,4                            | 14,1        | 6,0        | 173,7        |              |
| 15 144                               | 17 153        | 21 935        | 25 662        | 20 008             | 104,8           | 3,2                            | 18,7        | 7,6        | 170,5        |              |
| 17 942                               | 25 173        | 35 896        | 41 523        | 30 552             | 102,8           | 3,0                            | 25,1        | 8,5        | 167,3        |              |
| 13 598                               | 15 476        | 21 827        | 25 319        | 19 037             | 103,8           | 5,8                            | 12,6        | 6,1        | 177,6        |              |
| 13 560                               | 15 339        | 21 110        | 24 434        | 18 632             | 104,0           | 5,4                            | 12,8        | 6,1        | 178,3        |              |
| 14 300                               | 17 205        | 24 302        | 29 494        | 21 157             | 102,1           | 8,1                            | 12,0        | 5,9        | 174,2        |              |
| 15 786                               | 18 156        | 23 840        | 27 347        | 21 368             | 103,9           | 4,5                            | 16,9        | 5,3        | 176,6        |              |
| 16 229                               | 18 257        | 23 277        | 26 482        | 21 212             | 104,3           | 5,2                            | 16,9        | 4,9        | 177,1        |              |
| 15 997                               | 18 477        | 23 816        | 27 087        | 21 442             | 103,4           | 4,5                            | 17,0        | 5,9        | 175,9        |              |
| 16 430                               | 18 616        | 24 641        | 27 877        | 21 971             | 105,1           | 3,8                            | 15,3        | 4,1        | 176,3        |              |
| 17 794                               | 19 923        | 26 277        | 30 284        | 23 453             | 104,0           | 3,5                            | 19,9        | 5,7        | 177,9        |              |
| 14 117                               | 15 807        | 21 124        | 24 458        | 18 910             | 104,2           | 4,4                            | 13,1        | 4,2        | 175,9        |              |
| 15 292                               | 18 844        | 26 671        | 29 381        | 22 854             | 103,9           | 5,2                            | 22,9        | 5,9        | 178,4        |              |
| 13 178                               | 14 486        | 21 052        | 25 933        | 18 387             | 104,5           | 3,6                            | 18,2        | 6,7        | 175,1        |              |
| *                                    | *             | *             | *             | *                  | *               | *                              | *           | *          | *            |              |
| 17 756                               | 20 520        | 27 183        | 29 777        | 24 053             | 103,6           | 5,6                            | 23,8        | 5,7        | 179,2        |              |
| 10 398                               | 11 440        | 14 716        | 18 252        | 13 645             | 104,8           | 3,7                            | 8,3         | 5,1        | 174,2        |              |
| 11 022                               | 11 673        | 13 992        | 16 000        | 13 229             | 103,8           | 3,3                            | 7,6         | 4,3        | 173,9        |              |
| 11 013                               | 12 962        | 18 704        | 21 679        | 16 345             | 103,7           | 8,4                            | 10,1        | 6,4        | 176,5        |              |
| 11 601                               | 14 000        | 19 335        | 22 428        | 16 970             | 105,7           | 3,9                            | 14,7        | 6,3        | 175,9        |              |
| 11 650                               | 12 422        | 15 193        | 17 910        | 14 230             | 105,3           | 3,2                            | 8,6         | 3,9        | 175,2        |              |
| 11 053                               | 11 710        | 14 310        | 16 660        | 13 265             | 103,2           | 4,5                            | 6,8         | 5,1        | 173,4        |              |
| 9 992                                | 10 483        | 16 220        | 20 475        | 13 908             | 106,3           | 4,3                            | 8,5         | 6,4        | 174,3        |              |
| <b>15 274</b>                        | <b>21 178</b> | <b>32 536</b> | <b>41 181</b> | <b>28 225</b>      | <b>104,6</b>    | <b>4,7</b>                     | <b>16,2</b> | <b>6,0</b> | <b>173,4</b> |              |

## Hrubý měsíční plat podle podskupin a kategorií zaměstnání CZ-ISCO

| podskupina zaměstnání /<br>kategorie zaměstnání CZ-ISCO                                     | počet<br>zaměstnanců | hrubý měsíční<br>plat |
|---|----------------------|-----------------------|
|   | tis. osob            | medián<br>Kč/měs      |
| 0110 Generálové a důstojníci v ozbrojených silách   | 5,9                  | 40 945                |
| 01102 Vyšší důstojníci v ozbrojených silách   | 2,1                  | 51 113                |
| 01103 Nižší důstojníci v ozbrojených silách   | 3,7                  | 37 459                |
| 0210 Poddůstojníci v ozbrojených silách   | 7,6                  | 22 904                |
| 0310 Zaměstnanci v ozbrojených silách (kr.generálů,důstojníků,poddůstojníků)                | 8,2                  | 30 737                |
| 03101 Praporčíci v ozbrojených silách   | 6,7                  | 31 519                |
| 1112 Nejvyšší státní úředníci   | 2,7                  | 48 139                |
| 11121 Velvyslanci, konzulové a příbuzní pracovníci  | 0,5                  | 36 095                |
| 11123 Nejvyšší státní úředníci ústředních státních orgánů                                   | 0,3                  | 78 444                |
| 11125 Nejvyšší státní úředníci v oblasti veřejné správy (kromě ústředních státních orgánů)  | 1,7                  | 48 641                |
| 1120 Nejvyšší představitelé společností (kr.politických,zájmových a příbuzných organizací)  | 1,0                  | 50 686                |
| 11201 Nejvyšší představitelé velkých společností a institucí                                | 0,5                  | 56 436                |
| 11202 Nejvyšší představitelé středních společností a institucí                              | 0,4                  | 46 961                |
| 11203 Nejvyšší představitelé malých společností a institucí                                 | 0,2                  | 45 478                |
| 1211 Řídicí pracovníci v oblasti financí (kromě finančních a pojišťovacích služeb)          | 1,3                  | 43 200                |
| 12111 Ekonomičtí a finanční náměstci (ředitelé)   | 0,3                  | 53 834                |
| 12112 Řídicí pracovníci v oblasti ekonomiky a financí (kr.finančních,pojišťovacích služeb)  | 0,8                  | 40 944                |
| 12113 Řídicí pracovníci v oblasti účetnictví a kontrolingu                                  | 0,2                  | 47 526                |
| 1212 Řídicí pracovníci v oblasti lidských zdrojů  | 0,7                  | 38 083                |
| 12122 Řídicí pracovníci v oblasti personální  | 0,2                  | 46 411                |
| 12123 Řídicí pracovníci v oblasti zaměstnanosti   | 0,4                  | 35 809                |
| 1219 Ostatní řídicí pracovníci správy podniku, administrativních a podpůrných činností      | 2,3                  | 44 329                |
| 12192 Řídicí pracovníci v oblasti hospodaření s majetkem státu a organizací                 | 0,7                  | 44 261                |
| 12196 Řídicí pracovníci v oblasti vnitřních věcí státu a regionálního rozvoje               | 0,5                  | 49 440                |
| 1223 Řídicí pracovníci v oblasti výzkumu a vývoje   | 0,2                  | 49 733                |
| 1311 Řídicí pracovníci v zemědělství, lesnictví, myslivosti a v oblasti životního prostředí | 0,6                  | 45 607                |
| 13112 Řídicí pracovníci v zemědělství a zahradnictví  | 0,2                  | 43 407                |
| 13115 Řídicí pracovníci v oblasti životního prostředí                                       | 0,3                  | 49 194                |
| 1323 Řídicí pracovníci ve stavebnictví a zeměměřičtí  | 0,2                  | 38 423                |
| 1324 Řídicí pracovníci v dopravě, logistice a příbuzných oborech                            | 0,3                  | 40 480                |
| 13243 Řídicí pracovníci v oblasti dopravy   | 0,2                  | 43 674                |
| 1330 Řídicí pracovníci v oblasti informačních a komunikačních technologií                   | 0,4                  | 48 273                |
| 13302 Řídicí pracovníci v oblasti informačních technologií a činností                       | 0,2                  | 46 672                |
| 1341 Řídicí pracovníci v oblasti péče o děti  | 3,5                  | 33 554                |
| 13411 Řídicí pracovníci v oblasti předškolní výchovy (kr.žáků se spec. vzděl. potřeb.)      | 2,4                  | 32 761                |
| 13413 Řídicí pracovníci v oblasti mimoškolní výchovy  | 0,3                  | 37 097                |
| 1342 Řídicí pracovníci v oblasti zdravotnictví  | 1,2                  | 58 051                |
| 13422 Primáři v oblasti zdravotnictví   | 0,4                  | 98 035                |
| 13424 Vrchní sestry v oblasti zdravotnictví   | 0,4                  | 46 727                |
| 1343 Řídicí pracovníci v oblasti péče o seniory   | 0,5                  | 33 576                |
| 1344 Řídicí pracovníci v sociální oblasti (kromě péče o seniory)                            | 0,9                  | 39 946                |
| 13441 Řídicí pracovníci v oblasti důchodových, nemocenských, sociálních a jiných dávek      | 0,6                  | 38 063                |
| 13442 Řídicí pracovníci v oblasti pobytových sociálních služeb (kromě péče o seniory)       | 0,3                  | 46 942                |

## Hrubý měsíční plat podle podskupin a kategorií zaměstnání CZ-ISCO

| diferenciace hrubého měsíčního platu |            |            |          | hrubý měsíční plat |        |        |           | placená doba |
|--------------------------------------|------------|------------|----------|--------------------|--------|--------|-----------|--------------|
| 1. decil                             | 1. kvartil | 3. kvartil | 9. decil | průměr             | z toho |        |           |              |
| Kč/měs                               | Kč/měs     | Kč/měs     | Kč/měs   |                    | Kč/měs | odměny | příplatky | náhrady      |
|                                      |            |            |          |                    | %      | %      | %         |              |
| 31 164                               | 35 372     | 47 698     | 53 303   | 42 439             | 0,5    | 4,3    | 0,0       | 173,3        |
| 45 983                               | 46 185     | 53 243     | 61 830   | 51 280             | 0,6    | 3,6    | 0,0       | 173,3        |
| 30 904                               | 34 039     | 40 818     | 44 369   | 36 918             | 0,3    | 4,9    | 0,0       | 173,3        |
| 21 445                               | 21 732     | 25 168     | 27 570   | 23 361             | 0,0    | 4,5    | 0,0       | 173,3        |
| 15 095                               | 28 601     | 33 408     | 36 095   | 28 929             | 0,2    | 5,2    | 0,0       | 173,3        |
| 28 601                               | 29 170     | 34 029     | 36 217   | 31 853             | 0,2    | 5,6    | 0,0       | 173,3        |
| 31 566                               | 40 216     | 60 855     | 84 211   | 53 689             | 10,5   | 31,7   | 6,9       | 174,0        |
| 25 141                               | 28 787     | 44 209     | 49 815   | 36 923             | 0,8    | 20,4   | 8,7       | 174,6        |
| 46 241                               | 60 560     | 110 428    | 121 444  | 82 601             | 17,2   | 38,9   | 6,7       | 174,3        |
| 37 111                               | 42 241     | 57 605     | 70 967   | 52 040             | 10,2   | 31,8   | 6,5       | 173,8        |
| 28 251                               | 38 865     | 65 117     | 83 582   | 55 001             | 15,3   | 32,9   | 6,5       | 173,5        |
| 35 947                               | 45 835     | 74 359     | 98 493   | 63 720             | 17,7   | 34,9   | 6,1       | 173,8        |
| 22 423                               | 31 894     | 64 326     | 76 059   | 48 536             | 13,0   | 30,3   | 6,8       | 172,8        |
| 28 923                               | 35 371     | 54 424     | 60 652   | 45 516             | 11,5   | 31,0   | 7,0       | 173,7        |
| 29 368                               | 35 168     | 55 491     | 70 352   | 47 778             | 12,6   | 29,9   | 7,0       | 174,0        |
| 34 979                               | 41 761     | 70 352     | 91 299   | 59 886             | 17,4   | 33,3   | 7,0       | 174,5        |
| 28 205                               | 33 723     | 50 496     | 64 112   | 44 379             | 11,3   | 28,3   | 7,1       | 174,0        |
| 32 672                               | 38 897     | 59 738     | 77 094   | 50 685             | 13,0   | 30,7   | 7,3       | 173,5        |
| 30 624                               | 33 662     | 46 373     | 63 699   | 42 950             | 10,3   | 25,8   | 6,3       | 176,2        |
| 33 378                               | 39 687     | 57 324     | 72 263   | 50 203             | 13,7   | 29,8   | 7,5       | 174,6        |
| 30 286                               | 32 749     | 40 121     | 45 393   | 36 956             | 6,5    | 21,8   | 5,4       | 177,5        |
| 29 083                               | 35 497     | 57 043     | 71 961   | 48 003             | 12,3   | 29,0   | 6,7       | 174,1        |
| 28 438                               | 35 799     | 57 626     | 76 043   | 48 514             | 13,4   | 29,4   | 6,7       | 173,9        |
| 33 148                               | 39 150     | 60 000     | 71 232   | 51 187             | 12,0   | 28,8   | 6,4       | 174,3        |
| 31 097                               | 38 667     | 62 811     | 80 803   | 53 798             | 13,8   | 30,5   | 6,0       | 174,5        |
| 33 369                               | 38 030     | 56 923     | 74 965   | 49 718             | 12,1   | 27,3   | 6,3       | 173,5        |
| 32 778                               | 36 940     | 49 230     | 60 724   | 45 328             | 12,4   | 25,2   | 5,6       | 173,7        |
| 34 850                               | 39 975     | 60 794     | 78 725   | 53 129             | 12,1   | 29,2   | 6,7       | 173,5        |
| 26 199                               | 31 893     | 44 903     | 52 997   | 39 509             | 10,7   | 24,2   | 5,4       | 173,4        |
| 25 881                               | 31 478     | 50 623     | 73 836   | 44 172             | 13,1   | 29,7   | 6,2       | 174,1        |
| 30 089                               | 36 026     | 53 628     | 75 077   | 47 645             | 15,1   | 30,2   | 6,1       | 173,9        |
| 31 164                               | 39 245     | 60 814     | 79 067   | 51 909             | 13,4   | 29,8   | 6,3       | 174,7        |
| 31 012                               | 37 730     | 59 482     | 77 494   | 51 177             | 13,1   | 29,5   | 6,1       | 174,7        |
| 26 617                               | 29 586     | 38 031     | 41 973   | 34 047             | 4,9    | 21,5   | 6,0       | 173,6        |
| 26 186                               | 28 780     | 36 979     | 41 049   | 33 234             | 4,4    | 20,8   | 5,6       | 173,7        |
| 26 620                               | 31 463     | 41 929     | 47 267   | 37 107             | 6,8    | 23,3   | 7,9       | 174,0        |
| 34 400                               | 42 096     | 83 498     | 118 338  | 67 570             | 13,1   | 31,3   | 6,5       | 178,8        |
| 65 524                               | 75 005     | 123 634    | 143 524  | 101 204            | 14,5   | 34,4   | 5,9       | 185,1        |
| 32 939                               | 38 155     | 55 671     | 67 464   | 48 664             | 11,0   | 26,3   | 7,1       | 176,0        |
| 25 746                               | 29 608     | 39 665     | 50 919   | 35 921             | 8,8    | 24,4   | 7,0       | 175,3        |
| 30 254                               | 33 986     | 50 995     | 66 205   | 44 082             | 8,8    | 27,6   | 6,1       | 175,2        |
| 31 007                               | 33 986     | 50 672     | 68 578   | 44 423             | 8,9    | 26,1   | 5,2       | 176,0        |
| 29 468                               | 35 794     | 51 717     | 55 776   | 44 623             | 8,5    | 31,1   | 8,4       | 173,6        |

## Hrubý měsíční plat podle podskupin a kategorií zaměstnání CZ-ISCO

| podskupina zaměstnání /<br>kategorie zaměstnání CZ-ISCO                                       | počet<br>zaměstnanců | hrubý měsíční<br>plat |
|---|----------------------|-----------------------|
|   | tis. osob            | medián<br>Kč/měs      |
| 1345 Řídící pracovníci v oblasti vzdělávání   | 9,1                  | 42 162                |
| 13451 Řídící pracovníci na základních školách   | 5,5                  | 41 668                |
| 13452 Řídící pracovníci na středních školách  | 1,9                  | 44 402                |
| 13455 Řídící pracovníci na vysokých školách   | 0,3                  | 40 868                |
| 1349 Řídící pracovníci knihoven, muzeí, v oblasti práva a bezpečnosti a v dalších oblastech   | 2,6                  | 51 549                |
| 13491 Řídící pracovníci knihoven, muzeí a v příbuzných oblastech                              | 0,3                  | 35 448                |
| 13492 Řídící pracovníci obrany a bezpečnosti státu a požární ochrany                          | 1,6                  | 55 122                |
| 13494 Řídící pracovníci v právní oblasti  | 0,2                  | 58 814                |
| 1412 Řídící pracovníci v oblasti stravovacích služeb  | 0,2                  | 29 790                |
| 1431 Řídící pracovníci v oblasti kultury, vydavatelství, sportu a zábavy                      | 0,4                  | 34 323                |
| 1439 Řídící pracovníci cestovních kanceláří, nemovitostí, opravárenských, osobních aj. služeb | 0,3                  | 42 506                |
| 2131 Biologové, botanici, zoologové a příbuzní specialisté                                    | 1,1                  | 32 551                |
| 2132 Specialisté v oblasti zemědělství, lesnictví, rybářství a vodního hospodářství           | 1,5                  | 29 550                |
| 2133 Specialisté v oblasti ochrany životního prostředí (kromě průmyslové ekologie)            | 1,6                  | 29 998                |
| 2211 Praktičtí lékaři   | 1,2                  | 49 020                |
| 22111 Praktičtí lékaři pro dospělé  | 1,0                  | 49 796                |
| 2212 Lékaři specialisté   | 9,4                  | 65 298                |
| 22121 Lékaři v interních oborech  | 1,9                  | 69 162                |
| 22128 Lékaři bez atestace (kromě oborů praktického lékařství)                                 | 1,8                  | 44 977                |
| 2221 Všeobecné sestry se specializací   | 12,3                 | 34 538                |
| 22211 Staniční sestry (kromě sester v oblasti porodní asistence)                              | 2,7                  | 36 704                |
| 22212 Sestry pro intenzivní péči (včetně pediatrie a neonatologie)                            | 3,1                  | 36 045                |
| 22214 Sestry pro pediatrii  | 2,0                  | 32 133                |
| 2320 Učitelé odbor. předmětů, praktického vyučování, lektori (kr.žáků se spec.vzděl.potřeb.)  | 12,1                 | 27 318                |
| 23201 Učitelé odborných předmětů (kromě pro žáky se speciálními vzdělávacími potřebami)       | 6,9                  | 28 872                |
| 23203 Učitelé odborného výcviku (kromě pro žáky se speciálními vzdělávacími potřebami)        | 4,3                  | 24 966                |
| 2330 Učitelé na středních školách (kr.odbor.předmětů), konzervatořích, 2.st.základních škol   | 38,1                 | 27 942                |
| 23301 Učitelé všeobecně vzdělávacích předmětů na středních školách                            | 15,4                 | 28 597                |
| 23303 Učitelé na 2. stupni základních škol  | 22,0                 | 27 411                |
| 2341 Učitelé na 1. stupni základních škol   | 23,2                 | 27 806                |
| 23411 Učitelé na 1. stupni základních škol (kromě v přípravných třídách základních škol)      | 22,1                 | 27 822                |
| 2342 Učitelé v oblasti předškolní výchovy   | 22,3                 | 23 349                |
| 23526 Vychovatelé pro děti se speciálními vzdělávacími potřebami                              | 2,9                  | 27 368                |
| 2354 Lektori a učitelé hudby na ostatních školách   | 3,0                  | 26 892                |
| 2355 Lektori a učitelé umění na ostatních školách   | 1,4                  | 26 791                |
| 2359 Speciální pedagogové, vychovatelé (kr.spec.vzděl.potřeb), ostatní pedagogové             | 11,2                 | 24 204                |
| 23591 Speciální pedagogové  | 1,1                  | 30 109                |
| 23593 Vychovatelé (kromě vychovatelů pro osoby se speciálními vzdělávacími potřebami)         | 8,1                  | 23 691                |
| 23594 Pedagogové volného času   | 1,3                  | 24 611                |
| 2411 Specialisté v oblasti účetnictví   | 3,8                  | 30 851                |
| 24111 Hlavní účetní   | 1,6                  | 28 609                |
| 2422 Specialisté v oblasti strategie a politiky organizací                                    | 13,5                 | 36 355                |
| 24222 Specialisté analytici, metodici v oblasti politiky firem a veřejné správy               | 2,0                  | 36 388                |

## Hrubý měsíční plat podle podskupin a kategorií zaměstnání CZ-ISCO

| diferenciace hrubého měsíčního platu |            |            |          | hrubý měsíční plat |        |        |           | placená doba |
|--------------------------------------|------------|------------|----------|--------------------|--------|--------|-----------|--------------|
| 1. decil                             | 1. kvartil | 3. kvartil | 9. decil | průměr             | z toho |        |           |              |
| Kč/měs                               | Kč/měs     | Kč/měs     | Kč/měs   |                    | Kč/měs | odměny | příplatky | náhrady      |
|                                      |            |            |          |                    | %      | %      | %         |              |
| 32 579                               | 36 790     | 49 483     | 56 445   | 43 572             | 5,7    | 27,9   | 5,6       | 173,9        |
| 32 791                               | 36 784     | 48 009     | 54 279   | 42 754             | 5,0    | 27,7   | 5,4       | 173,9        |
| 32 402                               | 37 191     | 53 785     | 61 141   | 46 014             | 7,2    | 29,2   | 6,2       | 174,2        |
| 31 235                               | 36 193     | 46 541     | 57 364   | 42 553             | 5,4    | 22,8   | 5,8       | 172,8        |
| 33 157                               | 41 676     | 63 592     | 74 606   | 53 189             | 8,1    | 29,5   | 7,9       | 170,0        |
| 24 164                               | 28 469     | 45 690     | 56 138   | 38 494             | 8,1    | 27,3   | 5,5       | 174,2        |
| 35 138                               | 43 367     | 66 224     | 75 990   | 55 535             | 6,3    | 31,1   | 8,1       | 170,2        |
| 43 721                               | 49 913     | 66 885     | 83 625   | 60 625             | 14,9   | 29,4   | 7,8       | 170,1        |
| 20 616                               | 24 533     | 35 300     | 38 687   | 30 460             | 7,3    | 24,8   | 4,8       | 174,4        |
| 23 496                               | 28 617     | 44 492     | 54 654   | 37 955             | 9,7    | 27,4   | 5,3       | 174,2        |
| 28 277                               | 35 047     | 50 363     | 62 658   | 44 453             | 12,4   | 24,0   | 6,6       | 173,9        |
| 22 108                               | 26 193     | 40 930     | 51 117   | 35 079             | 5,7    | 18,1   | 6,6       | 176,6        |
| 22 964                               | 25 785     | 33 955     | 39 327   | 31 110             | 8,6    | 13,6   | 5,7       | 173,5        |
| 22 668                               | 26 074     | 34 804     | 40 990   | 31 079             | 8,0    | 13,7   | 6,4       | 173,4        |
| 31 067                               | 39 714     | 60 391     | 75 748   | 51 382             | 7,9    | 21,3   | 6,0       | 187,8        |
| 31 114                               | 39 913     | 61 238     | 77 014   | 51 939             | 6,0    | 22,6   | 6,0       | 187,7        |
| 37 691                               | 49 481     | 85 741     | 104 438  | 69 157             | 9,8    | 25,9   | 5,8       | 190,6        |
| 45 633                               | 55 116     | 85 729     | 101 198  | 72 271             | 9,1    | 26,0   | 5,7       | 188,7        |
| 29 620                               | 35 398     | 55 437     | 67 525   | 47 287             | 10,5   | 18,8   | 5,7       | 193,3        |
| 27 375                               | 30 495     | 39 367     | 44 603   | 35 399             | 3,1    | 21,0   | 6,5       | 172,7        |
| 29 218                               | 32 692     | 41 346     | 47 391   | 37 684             | 5,4    | 21,6   | 6,6       | 175,8        |
| 27 190                               | 31 307     | 40 727     | 45 092   | 36 182             | 2,5    | 22,6   | 6,5       | 173,2        |
| 26 358                               | 29 277     | 35 386     | 38 993   | 32 489             | 1,7    | 18,5   | 6,0       | 168,1        |
| 23 305                               | 24 875     | 30 095     | 33 057   | 27 904             | 2,2    | 8,9    | 4,4       | 174,2        |
| 24 577                               | 26 527     | 31 151     | 33 908   | 29 209             | 2,1    | 9,5    | 4,3       | 174,2        |
| 22 433                               | 23 664     | 26 656     | 29 006   | 25 513             | 2,3    | 6,9    | 4,8       | 174,2        |
| 23 821                               | 25 510     | 30 258     | 32 727   | 28 243             | 2,4    | 8,4    | 3,9       | 174,0        |
| 24 315                               | 26 149     | 30 913     | 33 540   | 28 897             | 2,2    | 9,4    | 4,1       | 174,2        |
| 23 526                               | 25 126     | 29 752     | 32 015   | 27 753             | 2,5    | 7,7    | 3,8       | 174,0        |
| 23 798                               | 25 529     | 29 734     | 31 520   | 27 816             | 2,4    | 6,5    | 3,8       | 173,9        |
| 23 832                               | 25 563     | 29 731     | 31 480   | 27 820             | 2,4    | 6,6    | 3,6       | 173,9        |
| 20 889                               | 21 865     | 24 574     | 26 333   | 23 497             | 2,2    | 3,4    | 4,5       | 173,6        |
| 22 725                               | 24 908     | 30 124     | 33 437   | 27 850             | 2,4    | 16,5   | 8,8       | 173,5        |
| 22 850                               | 24 459     | 28 803     | 31 148   | 27 050             | 2,4    | 4,7    | 2,8       | 173,9        |
| 22 831                               | 24 419     | 28 902     | 30 620   | 26 892             | 2,5    | 4,9    | 2,8       | 173,7        |
| 20 808                               | 22 354     | 26 638     | 30 675   | 25 035             | 2,6    | 7,7    | 4,8       | 174,0        |
| 24 487                               | 26 965     | 33 832     | 38 067   | 30 807             | 2,9    | 12,8   | 7,1       | 173,9        |
| 20 666                               | 22 073     | 25 352     | 27 485   | 23 896             | 2,3    | 5,8    | 3,9       | 174,0        |
| 21 159                               | 22 776     | 26 895     | 30 472   | 25 416             | 3,7    | 9,0    | 8,0       | 174,1        |
| 22 383                               | 26 041     | 37 066     | 44 502   | 32 593             | 8,5    | 17,9   | 6,7       | 174,0        |
| 21 488                               | 24 535     | 33 316     | 39 234   | 29 734             | 6,9    | 16,5   | 6,6       | 173,7        |
| 23 074                               | 28 393     | 43 722     | 52 320   | 37 309             | 9,6    | 21,1   | 6,7       | 174,1        |
| 19 030                               | 24 820     | 43 268     | 50 714   | 35 791             | 10,2   | 19,2   | 6,4       | 175,5        |

## Hrubý měsíční plat podle podskupin a kategorií zaměstnání CZ-ISCO

| podskupina zaměstnání /<br>kategorie zaměstnání CZ-ISCO                                      | počet<br>zaměstnanců | hrubý měsíční<br>plat |
|--|----------------------|-----------------------|
|  | tis. osob            | medián<br>Kč/měs      |
| 24225 Specialisté v oblasti hospodaření s majetkem státu a organizací                        | 2,6                  | 32 585                |
| 24227 Specialisté v oblasti správy školství, kultury a zdravotnictví                         | 1,6                  | 35 490                |
| 24228 Specialisté v oblasti vnitřních věcí státu a regionálního rozvoje                      | 1,2                  | 38 814                |
| 2522 Systémoví administrátoři, správci počítačových sítí                                     | 1,7                  | 31 712                |
| 2612 Soudci a příbuzní pracovníci  | 1,7                  | 26 020                |
| 2619 Podnikoví právníci, právníci legislativci, ostatní specialisté v oblasti práva          | 3,0                  | 34 565                |
| 26195 Podnikoví právníci   | 1,0                  | 37 874                |
| 2621 Specialisté archiváři, kurátoři a správci památkových objektů                           | 1,9                  | 25 278                |
| 2634 Psychologové  | 1,3                  | 29 122                |
| 2635 Specialisté v oblasti sociální práce  | 3,3                  | 27 019                |
| 26351 Sociální pracovníci specialisté v oblasti veřejné správy                               | 1,5                  | 28 183                |
| 2652 Hudebníci, zpěváci a skladatelé   | 1,8                  | 25 720                |
| 3112 Stavební technici   | 2,8                  | 28 105                |
| 31124 Stavební technici přípravy a realizace investic, inženýringu                           | 1,0                  | 28 761                |
| 3118 Technici kartografové, zeměměřiči a pracovníci v příbuzných oborech                     | 3,0                  | 23 125                |
| 3119 Technici v ostatních oborech (textilní, kožedělný, polygrafický, dřevařský apod.)       | 2,7                  | 26 178                |
| 31198 Technici bezpečnosti práce, ochrany zdraví, racionalizace výroby, ergonomických studií | 1,3                  | 24 057                |
| 3211 Technici a asistenti pro obsluhu lékařských zařízení                                    | 1,4                  | 34 109                |
| 32112 Radiologičtí asistenti   | 1,2                  | 34 844                |
| 3212 Odborní laboranti a laboratorní asistenti v oblasti zdravotnictví                       | 2,8                  | 28 487                |
| 32121 Zdravotní laboranti  | 2,7                  | 28 659                |
| 3221 Všeobecné sestry bez specializace   | 19,8                 | 30 665                |
| 32211 Všeobecné sestry s osvědčením  | 19,1                 | 30 724                |
| 3255 Odborní pracovníci v oblasti rehabilitace   | 1,1                  | 26 480                |
| 3256 Zdravotničtí asistenti (praktické sestry)   | 1,9                  | 22 998                |
| 3258 Zdravotničtí záchranáři   | 2,3                  | 36 316                |
| 3313 Odborní pracovníci v oblasti účetnictví, ekonomiky a personalistiky                     | 15,8                 | 26 353                |
| 33131 Odborní účetní všeobecní   | 6,2                  | 25 287                |
| 33132 Odborní účetní mzdoví  | 1,9                  | 27 068                |
| 33133 Odborní účetní finanční a investiční   | 2,3                  | 26 326                |
| 3333 Odborní pracovníci úřadů práce  | 2,5                  | 24 328                |
| 3341 Vedoucí v oblasti administrativních agend   | 3,1                  | 36 318                |
| 33411 Vedoucí všeobecných administrativních pracovníků                                       | 1,0                  | 25 323                |
| 3342 Odborní administrativní pracovníci v právní oblasti                                     | 2,5                  | 24 167                |
| 3343 Odborní pracovníci v administrativě a správě organizace                                 | 27,3                 | 26 575                |
| 33431 Odborní asistenti v administrativě   | 5,8                  | 25 995                |
| 33432 Odborní pracovníci hospodářské správy  | 5,3                  | 27 338                |
| 33433 Odborní pracovníci organizace a řízení   | 2,7                  | 28 511                |
| 33436 Odborní pracovníci vnitřních věcí státu a konzulárních služeb                          | 2,6                  | 27 629                |
| 33437 Odborní pracovníci v oblasti správy školství, kultury a zdravotnictví                  | 1,7                  | 25 239                |
| 3351 Pracovníci Celní správy ČR  | 3,6                  | 35 691                |
| 3352 Pracovníci veřejné správy v oblasti daní  | 11,4                 | 28 104                |
| 3353 Pracovníci veřejné správy v oblasti sociálních a jiných dávek                           | 7,9                  | 23 621                |



## Hrubý měsíční plat podle podskupin a kategorií zaměstnání CZ-ISCO

| diferenciace hrubého měsíčního platu |            |            |          | hrubý měsíční plat |        |        |           | placená doba |
|--------------------------------------|------------|------------|----------|--------------------|--------|--------|-----------|--------------|
| 1. decil                             | 1. kvartil | 3. kvartil | 9. decil | průměr             | z toho |        |           |              |
| Kč/měs                               | Kč/měs     | Kč/měs     | Kč/měs   |                    | Kč/měs | odměny | příplatky | náhrady      |
|                                      |            |            |          |                    | %      | %      | %         |              |
| 23 786                               | 27 169     | 39 950     | 46 918   | 34 534             | 9,6    | 19,3   | 6,6       | 173,7        |
| 21 542                               | 27 095     | 41 826     | 49 134   | 35 621             | 11,6   | 17,7   | 6,5       | 173,6        |
| 26 499                               | 32 049     | 45 284     | 53 298   | 39 912             | 11,8   | 21,1   | 6,4       | 175,8        |
| 23 879                               | 27 556     | 36 742     | 43 747   | 33 060             | 6,0    | 18,9   | 6,4       | 174,1        |
| 20 752                               | 23 042     | 29 504     | 32 237   | 26 691             | 9,4    | 6,2    | 6,6       | 173,4        |
| 24 562                               | 28 956     | 43 025     | 52 374   | 36 990             | 10,1   | 19,3   | 7,0       | 173,9        |
| 27 609                               | 31 717     | 46 094     | 54 805   | 39 901             | 11,6   | 22,1   | 6,7       | 174,5        |
| 19 054                               | 21 692     | 29 621     | 34 788   | 26 439             | 4,8    | 12,1   | 5,7       | 173,4        |
| 23 104                               | 25 281     | 33 993     | 39 480   | 30 580             | 3,4    | 13,4   | 7,0       | 174,0        |
| 18 945                               | 22 493     | 30 857     | 35 271   | 27 495             | 5,2    | 17,5   | 6,5       | 173,6        |
| 21 436                               | 24 454     | 31 290     | 36 107   | 28 675             | 6,0    | 17,3   | 6,0       | 173,9        |
| 19 338                               | 22 341     | 29 417     | 38 379   | 27 160             | 4,0    | 13,4   | 1,0       | 173,2        |
| 22 243                               | 25 168     | 31 648     | 36 039   | 28 960             | 6,1    | 17,1   | 6,4       | 173,5        |
| 22 944                               | 25 643     | 32 531     | 37 347   | 29 915             | 8,0    | 18,0   | 6,3       | 173,6        |
| 18 856                               | 20 927     | 25 354     | 28 049   | 23 372             | 5,7    | 3,9    | 5,2       | 173,4        |
| 18 720                               | 21 334     | 31 309     | 36 243   | 27 121             | 6,0    | 18,5   | 5,9       | 172,9        |
| 18 570                               | 20 762     | 30 116     | 33 341   | 25 484             | 5,0    | 17,5   | 6,1       | 170,7        |
| 24 277                               | 28 518     | 41 604     | 49 728   | 35 925             | 6,5    | 20,4   | 6,9       | 184,0        |
| 24 632                               | 28 891     | 42 551     | 50 170   | 36 465             | 6,6    | 20,4   | 6,9       | 184,4        |
| 21 756                               | 24 521     | 33 768     | 39 029   | 29 834             | 3,5    | 15,2   | 6,8       | 179,8        |
| 22 060                               | 24 759     | 33 948     | 39 124   | 30 030             | 3,5    | 15,2   | 6,8       | 179,9        |
| 24 565                               | 27 326     | 34 414     | 38 739   | 31 278             | 2,6    | 18,6   | 6,9       | 170,7        |
| 24 670                               | 27 415     | 34 505     | 38 837   | 31 379             | 2,7    | 18,5   | 6,9       | 170,7        |
| 20 736                               | 23 515     | 29 241     | 32 692   | 26 600             | 3,3    | 9,5    | 6,6       | 174,9        |
| 17 859                               | 20 156     | 26 939     | 30 400   | 23 699             | 2,2    | 19,5   | 6,9       | 170,6        |
| 27 942                               | 32 243     | 40 717     | 45 088   | 36 543             | 1,7    | 27,3   | 8,4       | 174,0        |
| 20 251                               | 23 011     | 30 314     | 35 188   | 27 270             | 6,3    | 15,2   | 6,4       | 174,0        |
| 19 671                               | 22 079     | 29 025     | 33 141   | 26 014             | 6,1    | 13,5   | 6,1       | 173,8        |
| 20 841                               | 23 907     | 30 883     | 35 250   | 27 698             | 6,8    | 15,5   | 6,5       | 174,6        |
| 20 530                               | 23 262     | 29 921     | 34 340   | 27 052             | 5,9    | 15,5   | 6,7       | 173,8        |
| 19 112                               | 21 708     | 26 506     | 28 530   | 24 425             | 4,0    | 11,5   | 5,2       | 178,0        |
| 22 108                               | 26 170     | 46 090     | 55 585   | 37 911             | 10,9   | 23,7   | 6,4       | 173,8        |
| 19 583                               | 22 398     | 32 722     | 44 485   | 29 152             | 10,7   | 16,2   | 5,8       | 173,6        |
| 18 473                               | 21 058     | 27 704     | 31 874   | 25 026             | 8,4    | 10,3   | 6,5       | 173,6        |
| 19 846                               | 22 773     | 31 307     | 37 773   | 27 936             | 6,4    | 16,1   | 6,8       | 173,3        |
| 19 859                               | 22 711     | 29 827     | 34 806   | 26 824             | 7,0    | 16,1   | 6,4       | 173,8        |
| 20 587                               | 23 771     | 32 667     | 38 898   | 28 804             | 5,8    | 17,0   | 7,2       | 172,5        |
| 22 655                               | 25 319     | 33 278     | 39 553   | 30 183             | 6,4    | 16,3   | 7,1       | 173,7        |
| 18 976                               | 22 787     | 34 758     | 42 281   | 29 330             | 5,0    | 16,3   | 8,1       | 171,3        |
| 18 594                               | 21 552     | 29 224     | 33 558   | 25 916             | 7,2    | 13,8   | 5,7       | 173,8        |
| 27 420                               | 31 851     | 39 163     | 43 607   | 35 775             | 6,7    | 14,8   | 10,1      | 164,6        |
| 22 720                               | 25 486     | 31 395     | 35 303   | 28 712             | 4,9    | 16,6   | 6,1       | 173,5        |
| 18 633                               | 20 981     | 26 283     | 32 446   | 24 532             | 4,4    | 10,6   | 4,6       | 175,9        |

## Hrubý měsíční plat podle podskupin a kategorií zaměstnání CZ-ISCO

| podskupina zaměstnání /<br>kategorie zaměstnání CZ-ISCO  | počet<br>zaměstnanců | hrubý měsíční<br>plat |
|--|----------------------|-----------------------|
|  | tis. osob            | medián<br>Kč/měs      |
| 3354 Pracovníci veřejné správy vydávající různá povolení                                       | 1,4                  | 26 921                |
| 3355 Policejní inspektori, komisaři a radové Policie ČR  | 38,4                 | 34 680                |
| 33551 Inspektori Policie ČR  | 21,0                 | 30 911                |
| 33552 Vrchní inspektori Policie ČR   | 7,8                  | 36 304                |
| 33553 Komisaři Policie ČR  | 5,3                  | 37 802                |
| 33554 Vrchní komisaři Policie ČR   | 3,4                  | 43 444                |
| 3359 Pracovníci veřejné správy v oblasti státních regulací jinde neuvedení                     | 1,6                  | 27 350                |
| 3411 Odborní pracovníci v právní oblasti, bezpečnosti a v příbuzných oborech                   | 1,2                  | 28 009                |
| 3412 Odborní pracovníci v oblasti sociální práce   | 8,6                  | 22 609                |
| 34121 Sociální pracovníci v oblasti veřejné správy   | 3,2                  | 24 804                |
| 34123 Sociální pracovníci v oblasti péče o zdravotně postižené                                 | 1,5                  | 20 608                |
| 34124 Sociální pracovníci v oblasti péče o seniory (kromě péče o zdravotně postižené)          | 1,2                  | 21 137                |
| 3511 Technici provozu ICT, technici programátoři   | 1,2                  | 26 604                |
| 4110 Všeobecní administrativní pracovníci  | 8,8                  | 23 324                |
| 4120 Sekretáři (všeobecní)   | 2,2                  | 23 962                |
| 4131 Pracovníci pro zpracování textů, písaři   | 1,8                  | 18 423                |
| 41312 Písaři   | 1,8                  | 18 383                |
| 4132 Pracovníci pro zadávání dat   | 0,2                  | 21 661                |
| 4223 Operátoři telefonních panelů  | 0,3                  | 16 532                |
| 4224 Recepční v hotelích a dalších ubytovacích zařízeních                                      | 0,2                  | 19 608                |
| 4225 Pracovníci v informačních kancelářích   | 0,5                  | 22 201                |
| 4226 Recepční (kromě recepčních v hotelích a dalších ubytovacích zařízeních)                   | 0,3                  | 17 396                |
| 4229 Pracovníci informačních služeb jinde neuvedení  | 0,3                  | 23 405                |
| 4311 Úředníci v oblasti účetnictví   | 2,4                  | 25 168                |
| 43111 Účetní všeobecní   | 1,7                  | 24 969                |
| 43112 Účetní finanční a investiční   | 0,3                  | 27 514                |
| 4312 Úředníci v oblasti statistiky, finančnictví a pojišťovnictví                              | 0,8                  | 22 435                |
| 43122 Úředníci v oblasti financí   | 0,2                  | 28 021                |
| 4313 Mzdoví účetní   | 0,4                  | 27 260                |
| 4321 Úředníci ve skladech  | 0,6                  | 20 210                |
| 4323 Pracovníci v dopravě a přepravě   | 0,7                  | 28 512                |
| 43233 Provozní technici v dopravě  | 0,3                  | 28 369                |
| 4411 Knihovníci  | 3,9                  | 21 379                |
| 4412 Pracovníci poštovního provozu (kromě úředníků na přepážkách)                              | 0,3                  | 20 206                |
| 4415 Pracovníci evidence dat a archivů   | 1,7                  | 22 242                |
| 4416 Personální referenti  | 0,9                  | 28 305                |
| 4419 Úředníci správy školství, kultury, zdravotnictví, vnitřních věcí státu a ostatní úředníci | 9,4                  | 28 295                |
| 44191 Úředníci všeobecné správy vnitřních věcí státu   | 1,8                  | 27 149                |
| 44192 Úředníci zahraničních vztahů   | 0,6                  | 37 622                |
| 44193 Úředníci v oblasti správy školství, kultury a zdravotnictví                              | 0,9                  | 22 651                |
| 44194 Úředníci v oblasti správy průmyslu a dopravy   | 0,4                  | 26 647                |
| 5120 Kuchaři (kromě šéfkuchařů), pomocní kuchaři   | 20,1                 | 14 809                |
| 51201 Kuchaři (kromě šéfkuchařů)   | 15,7                 | 15 158                |

## Hrubý měsíční plat podle podskupin a kategorií zaměstnání CZ-ISCO

| diferenciace hrubého měsíčního platu |            |            |          | hrubý měsíční plat |        |        |           | placená doba |
|--------------------------------------|------------|------------|----------|--------------------|--------|--------|-----------|--------------|
| 1. decil                             | 1. kvartil | 3. kvartil | 9. decil | průměr             | z toho |        |           |              |
| Kč/měs                               | Kč/měs     | Kč/měs     | Kč/měs   |                    | Kč/měs | odměny | příplatky | náhrady      |
|                                      |            |            |          |                    | %      | %      | %         |              |
| 21 457                               | 24 019     | 29 964     | 33 200   | 27 214             | 5,2    | 14,7   | 6,3       | 173,4        |
| 25 411                               | 29 766     | 40 178     | 46 310   | 35 354             | 0,8    | 19,7   | 10,3      | 167,8        |
| 22 398                               | 26 905     | 35 646     | 43 460   | 32 028             | 0,6    | 19,6   | 10,5      | 168,0        |
| 30 926                               | 33 376     | 39 576     | 43 367   | 36 922             | 0,5    | 18,8   | 10,2      | 167,2        |
| 32 178                               | 34 851     | 40 846     | 44 365   | 38 186             | 0,3    | 19,8   | 10,0      | 167,9        |
| 36 117                               | 39 569     | 47 536     | 52 004   | 43 930             | 1,7    | 21,4   | 10,3      | 167,9        |
| 21 173                               | 24 380     | 34 472     | 45 322   | 30 343             | 7,2    | 16,2   | 5,9       | 176,1        |
| 19 556                               | 23 832     | 32 987     | 40 319   | 29 129             | 8,7    | 14,4   | 6,8       | 174,5        |
| 17 321                               | 19 615     | 26 757     | 30 846   | 23 492             | 4,6    | 16,7   | 6,7       | 173,0        |
| 19 261                               | 21 391     | 28 450     | 31 904   | 25 265             | 4,6    | 14,6   | 5,9       | 176,0        |
| 16 248                               | 18 181     | 23 015     | 25 558   | 20 955             | 3,8    | 20,9   | 8,1       | 169,2        |
| 16 364                               | 18 577     | 25 030     | 30 201   | 22 422             | 5,8    | 18,5   | 6,7       | 172,1        |
| 19 765                               | 22 756     | 30 930     | 36 194   | 27 609             | 5,0    | 19,3   | 6,2       | 174,0        |
| 16 789                               | 19 515     | 28 138     | 34 328   | 24 591             | 6,7    | 14,4   | 6,2       | 173,6        |
| 17 180                               | 20 172     | 28 336     | 32 502   | 24 675             | 7,8    | 15,5   | 6,3       | 173,6        |
| 14 650                               | 16 353     | 20 349     | 22 782   | 18 680             | 8,1    | 5,6    | 5,9       | 173,7        |
| 14 637                               | 16 343     | 20 288     | 22 438   | 18 507             | 8,1    | 5,1    | 5,9       | 173,7        |
| 16 182                               | 18 649     | 25 036     | 31 307   | 22 721             | 6,0    | 14,3   | 6,1       | 173,9        |
| 12 626                               | 14 146     | 19 422     | 22 468   | 17 192             | 4,1    | 17,3   | 6,0       | 170,9        |
| 14 931                               | 16 673     | 22 459     | 25 023   | 19 854             | 2,8    | 23,2   | 7,9       | 169,4        |
| 17 328                               | 19 618     | 25 955     | 29 024   | 22 870             | 5,6    | 16,0   | 6,0       | 173,7        |
| 13 875                               | 15 269     | 19 761     | 22 306   | 17 913             | 3,1    | 18,0   | 6,1       | 170,2        |
| 17 006                               | 19 978     | 28 867     | 32 492   | 24 447             | 8,1    | 14,8   | 6,4       | 174,0        |
| 19 158                               | 21 882     | 28 795     | 33 344   | 25 866             | 5,8    | 14,0   | 6,3       | 174,0        |
| 19 225                               | 21 842     | 28 367     | 32 433   | 25 585             | 5,4    | 13,5   | 6,3       | 174,0        |
| 20 797                               | 24 213     | 31 871     | 36 620   | 28 410             | 7,0    | 15,7   | 6,2       | 173,5        |
| 17 025                               | 19 198     | 27 679     | 35 307   | 24 494             | 5,0    | 13,4   | 6,6       | 174,0        |
| 19 626                               | 23 684     | 35 338     | 43 775   | 30 579             | 5,4    | 18,4   | 7,3       | 173,6        |
| 20 048                               | 23 855     | 30 523     | 35 302   | 27 605             | 7,6    | 14,9   | 6,7       | 173,7        |
| 15 592                               | 17 748     | 23 198     | 26 454   | 20 753             | 4,9    | 14,9   | 6,7       | 174,3        |
| 21 873                               | 25 231     | 32 451     | 36 636   | 28 993             | 5,5    | 23,1   | 6,1       | 176,1        |
| 22 107                               | 24 787     | 32 127     | 35 417   | 28 891             | 7,0    | 22,0   | 6,1       | 174,5        |
| 16 642                               | 18 817     | 24 519     | 28 641   | 22 265             | 4,6    | 11,1   | 5,3       | 175,1        |
| 15 547                               | 17 479     | 23 371     | 28 231   | 21 049             | 8,1    | 12,0   | 6,2       | 173,7        |
| 16 907                               | 19 470     | 25 446     | 29 536   | 22 992             | 5,6    | 11,6   | 6,2       | 173,9        |
| 19 874                               | 23 669     | 33 487     | 39 952   | 29 474             | 8,0    | 18,9   | 6,6       | 174,1        |
| 20 671                               | 24 212     | 33 940     | 41 746   | 30 478             | 9,2    | 16,3   | 6,3       | 174,0        |
| 21 146                               | 24 039     | 31 222     | 36 647   | 28 044             | 8,9    | 15,2   | 6,3       | 174,0        |
| 24 534                               | 30 456     | 44 286     | 54 047   | 38 801             | 7,4    | 21,4   | 6,9       | 174,9        |
| 16 705                               | 19 310     | 28 014     | 33 071   | 24 078             | 5,4    | 13,9   | 5,3       | 173,8        |
| 21 474                               | 24 179     | 30 694     | 34 233   | 27 352             | 6,3    | 14,7   | 6,2       | 173,6        |
| 12 418                               | 13 430     | 16 816     | 19 617   | 15 556             | 3,7    | 8,1    | 3,5       | 173,8        |
| 12 733                               | 13 697     | 17 217     | 20 013   | 15 909             | 3,7    | 8,2    | 3,3       | 173,8        |

## Hrubý měsíční plat podle podskupin a kategorií zaměstnání CZ-ISCO

| podskupina zaměstnání /<br>kategorie zaměstnání CZ-ISCO  | počet<br>zaměstnanců | hrubý měsíční<br>plat |
|--|----------------------|-----------------------|
|  | tis. osob            | medián<br>Kč/měs      |
| 51203 Pomocní kuchaři  | 4,3                  | 13 603                |
| 5151 Vedoucí provozu stravovacích, ubytovacích a dalších zařízení                              | 4,6                  | 20 424                |
| 51511 Vedoucí provozu školních jídelen a menz  | 3,2                  | 20 119                |
| 51512 Vedoucí provozu v ubytování, stravování, pohostinství (kr. školních jídelen, menz)       | 0,8                  | 22 273                |
| 5153 Správci objektů   | 9,4                  | 15 721                |
| 5164 Chovatelé a ošetřovatelé zvířat v zařízeních určených pro chov a příbuzní pracovníci      | 0,7                  | 21 039                |
| 5230 Pokladníci a prodavači vstupenek a jízdenek   | 1,0                  | 20 143                |
| 52302 Pokladníci v organizacích  | 0,6                  | 21 947                |
| 5312 Asistenti pedagogů  | 4,7                  | 18 165                |
| 53121 Asistenti učitelů  | 2,1                  | 17 168                |
| 53122 Asistenti vychovatelů  | 2,5                  | 19 024                |
| 5321 Ošetřovatelé a pracovníci v sociálních službách v oblasti pobytové péče                   | 15,7                 | 19 367                |
| 53211 Ošetřovatelé v oblasti pobytové péče   | 2,2                  | 20 378                |
| 53212 Pracovníci přímé obslužné péče v oblasti pobytové péče                                   | 11,9                 | 19 210                |
| 5322 Ošetřovatelé a prac. sociálních služeb v obl. ambulantních, terénních služeb, domácí péče | 1,8                  | 18 174                |
| 53221 Ošetřovatelé v oblasti ambulantních a terénních služeb a domácí péče                     | 0,5                  | 17 936                |
| 53222 Pracovníci přímé obslužné péče ambulantních, terénních služeb, pečovatelé dom. péče      | 1,2                  | 18 279                |
| 5329 Pracovníci osobní péče ve zdravotní a sociální oblasti jinde neuvedení                    | 11,8                 | 20 126                |
| 53295 Sanitáři   | 9,0                  | 19 476                |
| 53296 Řidiči vozidel zdravotnické záchranné služby   | 1,4                  | 30 169                |
| 5411 Příslušníci HZS ČR a hasiči ostatních jednotek požární ochrany                            | 8,2                  | 34 141                |
| 54111 Příslušníci v jednotkách požární ochrany HZS ČR  | 6,2                  | 33 964                |
| 54112 Příslušníci operačních středisek HZS ČR  | 0,5                  | 34 441                |
| 5412 Policisté   | 7,6                  | 31 101                |
| 54125 Strážníci  | 7,4                  | 31 124                |
| 5414 Pracovníci ostrahy a bezpečnostních agentur   | 3,1                  | 16 095                |
| 54141 Vrátní   | 2,2                  | 15 344                |
| 54142 Pracovníci ostrahy, strážní  | 0,7                  | 18 384                |
| 6111 Pěstitelé zemědělských plodin   | 0,1                  | 15 630                |
| 6113 Zahradníci a pěstitelé v zahradnických školkách   | 1,0                  | 17 810                |
| 61131 Zahradníci pro pěstování zahradních rostlin  | 0,7                  | 17 561                |
| 61132 Zahradníci krajináři   | 0,1                  | 19 422                |
| 6210 Kvalifikovaní pracovníci v lesnictví a příbuzných oblastech                               | 0,3                  | 20 499                |
| 62101 Kvalifikovaní pracovníci pro pěstění a ošetřování lesa                                   | 0,2                  | 20 386                |
| 62102 Kvalifikovaní pracovníci pro těžbu dřeva   | 0,0                  | 20 628                |
| 7112 Zedníci, kamnáři, dlaždiči a montéři suchých staveb                                       | 0,5                  | 20 066                |
| 71121 Zedníci (kromě zedníků ohnivzdorného zdiva)  | 0,5                  | 20 066                |
| 7115 Tesaři a stavební truhláři  | 0,1                  | 20 496                |
| 71151 Tesaři   | 0,1                  | 18 850                |
| 71152 Stavební truhláři  | 0,0                  | 21 587                |
| 7119 Ostatní řemeslníci a kvalifikovaní pracovníci hlavní stavební výroby                      | 0,9                  | 20 628                |
| 71191 Stavební údržbáři budov  | 0,2                  | 21 462                |
| 71194 Stavební montéři (kromě montérů suchých staveb)  | 0,4                  | 19 572                |

## Hrubý měsíční plat podle podskupin a kategorií zaměstnání CZ-ISCO

| diferenciace hrubého měsíčního platu |            |            |          | hrubý měsíční plat |        |        |           | placená doba |
|--------------------------------------|------------|------------|----------|--------------------|--------|--------|-----------|--------------|
| 1. decil                             | 1. kvartil | 3. kvartil | 9. decil | průměr             | z toho |        |           |              |
| Kč/měs                               | Kč/měs     | Kč/měs     | Kč/měs   |                    | Kč/měs | odměny | příplatky | náhrady      |
|                                      |            |            |          |                    | %      | %      | %         |              |
| 11 700                               | 12 532     | 15 193     | 17 259   | 14 213             | 3,8    | 7,5    | 3,9       | 173,7        |
| 13 079                               | 17 072     | 23 200     | 26 427   | 20 386             | 4,3    | 13,9   | 4,0       | 174,0        |
| 12 953                               | 16 757     | 22 401     | 24 939   | 19 731             | 4,0    | 12,4   | 2,8       | 173,7        |
| 16 624                               | 19 423     | 25 452     | 29 523   | 22 779             | 3,4    | 17,9   | 7,0       | 174,4        |
| 12 400                               | 13 433     | 18 770     | 22 164   | 16 640             | 3,9    | 10,0   | 3,9       | 174,1        |
| 15 552                               | 17 995     | 24 721     | 28 960   | 21 852             | 5,1    | 20,0   | 7,8       | 177,2        |
| 15 012                               | 16 907     | 24 011     | 27 500   | 20 839             | 5,6    | 14,5   | 6,0       | 173,5        |
| 15 729                               | 18 886     | 25 146     | 27 732   | 22 077             | 5,5    | 13,7   | 6,2       | 173,4        |
| 13 050                               | 15 530     | 20 968     | 23 926   | 18 500             | 2,3    | 11,1   | 7,1       | 173,6        |
| 12 212                               | 14 036     | 19 630     | 22 770   | 17 404             | 2,0    | 4,2    | 6,4       | 173,6        |
| 14 142                               | 16 849     | 21 794     | 24 485   | 19 411             | 2,4    | 16,3   | 7,6       | 173,7        |
| 15 612                               | 17 416     | 21 390     | 23 677   | 19 625             | 3,8    | 19,7   | 8,2       | 167,4        |
| 16 376                               | 18 214     | 23 204     | 25 989   | 20 865             | 2,2    | 18,6   | 7,5       | 168,7        |
| 15 484                               | 17 299     | 21 069     | 23 015   | 19 357             | 4,0    | 20,1   | 8,3       | 167,1        |
| 14 893                               | 16 407     | 20 015     | 22 035   | 18 647             | 4,5    | 15,5   | 6,6       | 175,3        |
| 14 877                               | 16 354     | 19 489     | 21 147   | 18 106             | 3,1    | 17,2   | 7,5       | 170,9        |
| 14 847                               | 16 380     | 20 208     | 22 401   | 18 848             | 4,7    | 15,2   | 6,1       | 177,5        |
| 15 528                               | 17 469     | 24 212     | 29 136   | 21 359             | 2,5    | 20,6   | 7,2       | 172,7        |
| 15 251                               | 17 051     | 22 604     | 25 958   | 20 154             | 2,6    | 18,8   | 6,7       | 172,9        |
| 25 458                               | 27 699     | 32 708     | 36 010   | 30 487             | 1,3    | 28,6   | 8,9       | 175,0        |
| 27 519                               | 30 144     | 39 094     | 44 196   | 35 158             | 3,4    | 24,4   | 8,9       | 165,5        |
| 27 849                               | 30 188     | 38 769     | 43 382   | 34 894             | 3,1    | 26,3   | 8,9       | 165,2        |
| 27 068                               | 30 391     | 39 461     | 44 950   | 35 342             | 3,8    | 15,4   | 10,8      | 165,0        |
| 22 355                               | 26 911     | 36 152     | 41 487   | 31 700             | 4,0    | 33,1   | 6,0       | 169,8        |
| 22 642                               | 27 034     | 36 177     | 41 438   | 31 796             | 4,0    | 33,2   | 6,0       | 169,8        |
| 12 014                               | 13 742     | 19 056     | 23 253   | 17 038             | 2,7    | 20,3   | 6,3       | 171,4        |
| 11 682                               | 13 246     | 17 844     | 20 372   | 15 948             | 2,2    | 18,7   | 6,2       | 170,9        |
| 13 207                               | 15 260     | 22 506     | 27 365   | 19 352             | 3,8    | 23,2   | 6,5       | 173,1        |
| 12 039                               | 13 879     | 17 120     | 19 330   | 15 835             | 2,4    | 6,8    | 3,7       | 174,9        |
| 13 549                               | 15 271     | 20 984     | 24 507   | 18 595             | 5,8    | 13,8   | 6,2       | 176,3        |
| 14 085                               | 15 254     | 20 924     | 24 657   | 18 617             | 5,8    | 13,5   | 6,1       | 175,8        |
| 14 385                               | 16 318     | 22 810     | 26 357   | 20 050             | 7,3    | 12,6   | 6,0       | 185,7        |
| 14 300                               | 17 205     | 23 955     | 29 494   | 21 118             | 8,1    | 12,0   | 5,9       | 174,2        |
| 13 687                               | 17 150     | 23 245     | 29 882   | 20 790             | 8,6    | 10,7   | 6,3       | 174,1        |
| 14 715                               | 18 031     | 24 702     | 29 434   | 21 404             | 7,5    | 15,1   | 5,0       | 174,6        |
| 15 805                               | 17 888     | 22 387     | 25 366   | 20 310             | 4,6    | 14,4   | 6,3       | 175,3        |
| 15 764                               | 17 856     | 22 321     | 25 143   | 20 280             | 4,6    | 14,2   | 6,3       | 175,3        |
| 16 927                               | 18 081     | 22 162     | 25 270   | 20 743             | 5,3    | 14,5   | 4,8       | 176,3        |
| 15 666                               | 17 768     | 21 445     | 24 113   | 19 672             | 4,6    | 10,1   | 4,6       | 175,2        |
| 17 631                               | 19 356     | 24 392     | 29 802   | 22 101             | 6,2    | 19,5   | 5,1       | 177,8        |
| 15 671                               | 17 892     | 23 632     | 26 847   | 21 145             | 5,9    | 18,0   | 3,6       | 178,1        |
| 15 630                               | 18 323     | 24 537     | 27 621   | 21 666             | 6,5    | 17,1   | 4,9       | 175,7        |
| 15 205                               | 17 208     | 22 356     | 24 397   | 19 890             | 7,0    | 17,6   | 1,0       | 178,6        |

## Hrubý měsíční plat podle podskupin a kategorií zaměstnání CZ-ISCO

| podskupina zaměstnání /<br>kategorie zaměstnání CZ-ISCO                                     | počet<br>zaměstnanců | hrubý měsíční<br>plat |
|---|----------------------|-----------------------|
|   | tis. osob            | medián<br>Kč/měs      |
| 71195 Kvalifikovaní stavební dělníci hlavní stavební výroby                                 | 0,3                  | 21 823                |
| 7126 Instalatéři, potrubáři, stavební zámečníci a stavební klempíři                         | 0,5                  | 21 615                |
| 71261 Stavební instalatéři  | 0,2                  | 21 423                |
| 71263 Instalatéři vodovodů  | 0,1                  | 21 616                |
| 71264 Instalatéři ústředního topení   | 0,1                  | 22 867                |
| 7131 Malíři (včetně stavebních lakýrníků a natěračů), tapetáři                              | 0,1                  | 19 756                |
| 71311 Malíři interiérů  | 0,1                  | 19 657                |
| 7213 Pracovníci na zpracování plechu  | 0,0                  | 21 968                |
| 7222 Nástrojaři a příbuzní pracovníci   | 1,7                  | 20 536                |
| 72222 Zámečníci strojů  | 0,1                  | 21 260                |
| 72223 Provozní zámečníci, údržbáři  | 1,6                  | 20 482                |
| 7231 Mechanici a opraváři motorových vozidel  | 0,7                  | 22 308                |
| 72311 Mechanici a opraváři osobních automobilů  | 0,3                  | 21 606                |
| 72312 Mechanici a opraváři nákladních automobilů  | 0,3                  | 23 459                |
| 7233 Mechanici a opraváři zemědělských, průmyslových a jiných strojů a zařízení             | 0,2                  | 21 423                |
| 72334 Mechanici a opraváři zemědělských a lesnických strojů a zařízení                      | 0,0                  | 20 219                |
| 7311 Výrobci, mechanici a opraváři přesných přístrojů a zařízení                            | 0,1                  | 24 205                |
| 7317 Tradiční zpracovatelé dřeva, proutí a příbuzných materiálů                             | 0,1                  | 19 635                |
| 73172 Umělečtí truhláři a řezbáři   | 0,1                  | 19 635                |
| 7319 Pracovníci v oblasti uměleckých a tradičních řemesel jinde neuvedení                   | 0,1                  | 21 092                |
| 73191 Pracovníci zhotovující umělecké výrobky z kovů  | 0,0                  | 20 859                |
| 7323 Pracovníci konečné úpravy tisku a vazači knih  | 0,1                  | 18 593                |
| 7411 Stavební a provozní elektrikáři  | 0,6                  | 22 867                |
| 7412 Elektromechanici   | 0,5                  | 22 036                |
| 74121 Elektromechanici elektrických zařízení (kromě zařízení v dopravních prostředcích)     | 0,1                  | 22 210                |
| 74123 Provozní elektromechanici   | 0,3                  | 21 616                |
| 7413 Montéři a opraváři elektrických vedení   | 0,0                  | 23 987                |
| 7421 Mechanici a opraváři elektronických přístrojů  | 0,1                  | 26 823                |
| 7422 Mechanici a opraváři informačních a komunikačních technologií                          | 0,0                  | 22 506                |
| 7522 Truhláři (kromě stavebních) a pracovníci v příbuzných oborech                          | 0,2                  | 19 948                |
| 7531 Krejčí, kožešníci a kloboučníci  | 0,3                  | 18 392                |
| 75311 Krejčí  | 0,3                  | 18 392                |
| 7533 Švadleny, šičky, vyšivači a pracovníci v příbuzných oborech                            | 0,3                  | 15 800                |
| 7534 Čalouníci a příbuzní pracovníci  | 0,0                  | 20 959                |
| 8157 Obsluha strojů v prádelnách a čistírnách   | 1,2                  | 14 701                |
| 8182 Obsluha parních turbin, kotlů a příbuzných zařízení                                    | 0,8                  | 20 779                |
| 81822 Obsluha kotlů na vytápění, ohříváčů a výměníků (kromě obsluhy kotlů lodí a lokomotiv) | 0,7                  | 20 349                |
| 81825 Obsluha zařízení spaloven   | 0,1                  | 27 007                |
| 8189 Obsluha stacionárních strojů a zařízení jinde neuvedená                                | 0,4                  | 21 157                |
| 81891 Obsluha zařízení ve vodárenství a vodohospodářství (včetně čistíren vody)             | 0,3                  | 21 097                |
| 8322 Řidiči osobních a malých dodávkových automobilů, taxikáři                              | 3,1                  | 23 508                |
| 83221 Řidiči osobních a malých dodávkových automobilů (kr.taxi,dopravy nemoc., raněných)    | 2,1                  | 21 856                |
| 83223 Řidiči dopravy nemocných a raněných   | 1,0                  | 26 503                |

## Hrubý měsíční plat podle podskupin a kategorií zaměstnání CZ-ISCO

| diferenciace hrubého měsíčního platu |            |            |          | hrubý měsíční plat |        |        |           | placená doba |
|--------------------------------------|------------|------------|----------|--------------------|--------|--------|-----------|--------------|
| 1. decil                             | 1. kvartil | 3. kvartil | 9. decil | průměr             | z toho |        |           |              |
| Kč/měs                               | Kč/měs     | Kč/měs     | Kč/měs   |                    | Kč/měs | odměny | příplatky | náhrady      |
|                                      |            |            |          |                    | %      | %      | %         |              |
| 16 932                               | 19 911     | 25 650     | 29 391   | 22 818             | 4,4    | 19,8   | 5,4       | 179,9        |
| 17 757                               | 19 758     | 23 797     | 27 541   | 22 611             | 4,9    | 17,8   | 5,7       | 177,2        |
| 18 724                               | 20 178     | 23 299     | 26 324   | 22 119             | 2,5    | 17,1   | 6,0       | 175,8        |
| 17 627                               | 19 295     | 23 776     | 29 880   | 23 564             | 7,9    | 18,8   | 4,8       | 178,1        |
| 16 877                               | 19 832     | 26 882     | 30 401   | 23 396             | 5,7    | 19,2   | 5,9       | 178,8        |
| 16 267                               | 17 813     | 21 727     | 24 006   | 19 915             | 2,3    | 14,3   | 5,8       | 176,7        |
| 16 205                               | 17 527     | 21 814     | 24 211   | 19 871             | 2,3    | 14,2   | 5,8       | 177,5        |
| 17 187                               | 19 879     | 23 246     | 24 261   | 21 711             | 2,3    | 16,2   | 6,9       | 175,1        |
| 15 255                               | 17 653     | 23 392     | 26 851   | 20 872             | 4,5    | 16,3   | 6,0       | 175,9        |
| 16 061                               | 18 667     | 23 687     | 26 760   | 21 536             | 4,3    | 14,8   | 5,7       | 175,0        |
| 15 235                               | 17 580     | 23 372     | 26 886   | 20 827             | 4,6    | 16,4   | 6,0       | 175,9        |
| 18 645                               | 20 457     | 24 750     | 27 491   | 22 722             | 4,4    | 18,5   | 5,8       | 175,6        |
| 17 326                               | 19 416     | 22 903     | 25 849   | 21 587             | 1,9    | 14,6   | 6,0       | 175,1        |
| 19 949                               | 21 701     | 25 983     | 28 044   | 23 879             | 6,7    | 22,5   | 5,7       | 175,8        |
| 16 281                               | 18 424     | 24 851     | 28 205   | 21 994             | 4,8    | 18,0   | 5,6       | 176,7        |
| 16 281                               | 18 796     | 22 442     | 24 957   | 20 556             | 5,4    | 13,6   | 6,5       | 176,3        |
| 18 583                               | 22 118     | 28 367     | 31 395   | 24 995             | 2,8    | 21,4   | 5,8       | 181,6        |
| 16 067                               | 18 305     | 23 213     | 25 229   | 20 663             | 3,1    | 12,5   | 2,2       | 174,2        |
| 16 067                               | 18 305     | 23 213     | 25 229   | 20 639             | 3,1    | 12,5   | 2,2       | 174,1        |
| 17 286                               | 19 133     | 23 834     | 25 511   | 21 344             | 4,2    | 14,3   | 2,7       | 174,8        |
| 17 282                               | 19 133     | 23 896     | 25 071   | 21 280             | 4,5    | 12,3   | 3,0       | 175,1        |
| 15 153                               | 16 356     | 22 228     | 25 854   | 20 008             | 5,2    | 10,9   | 5,1       | 176,1        |
| 17 902                               | 19 944     | 26 709     | 30 264   | 23 517             | 3,4    | 21,1   | 5,9       | 178,1        |
| 17 711                               | 19 686     | 24 930     | 28 058   | 22 664             | 3,3    | 17,4   | 5,9       | 176,4        |
| 19 131                               | 20 692     | 24 784     | 29 280   | 23 313             | 3,3    | 17,2   | 5,9       | 176,3        |
| 17 186                               | 19 378     | 24 890     | 27 721   | 22 332             | 3,3    | 17,4   | 6,0       | 176,4        |
| 20 077                               | 21 609     | 27 770     | 31 055   | 24 743             | 4,9    | 19,9   | 5,3       | 178,7        |
| 18 682                               | 23 078     | 31 080     | 33 661   | 26 770             | 4,5    | 23,0   | 4,6       | 185,0        |
| 17 043                               | 18 164     | 26 562     | 32 549   | 22 970             | 2,7    | 22,5   | 4,5       | 175,4        |
| 16 299                               | 17 483     | 22 599     | 24 570   | 20 382             | 4,6    | 14,7   | 5,8       | 175,6        |
| 14 716                               | 16 612     | 20 489     | 22 297   | 18 701             | 3,2    | 8,1    | 1,7       | 174,2        |
| 14 703                               | 16 570     | 20 367     | 22 267   | 18 659             | 3,2    | 8,0    | 1,7       | 174,2        |
| 13 488                               | 14 493     | 18 050     | 19 933   | 16 428             | 4,2    | 12,4   | 5,5       | 176,3        |
| 16 796                               | 18 521     | 22 555     | 26 522   | 21 173             | 4,8    | 15,3   | 4,3       | 174,9        |
| 12 559                               | 13 624     | 16 282     | 17 954   | 15 095             | 4,0    | 13,9   | 6,7       | 174,2        |
| 15 262                               | 17 820     | 24 619     | 28 380   | 21 442             | 2,5    | 21,6   | 6,8       | 176,0        |
| 15 119                               | 17 700     | 24 004     | 27 418   | 20 955             | 2,3    | 20,7   | 6,7       | 175,7        |
| 20 038                               | 23 915     | 29 810     | 33 368   | 26 956             | 3,1    | 30,8   | 7,1       | 180,5        |
| 16 564                               | 19 116     | 25 210     | 28 707   | 22 156             | 4,4    | 20,6   | 6,5       | 175,9        |
| 16 712                               | 19 321     | 25 183     | 28 941   | 22 204             | 4,4    | 19,9   | 6,3       | 176,2        |
| 17 252                               | 19 631     | 28 229     | 31 485   | 24 229             | 4,5    | 21,5   | 6,2       | 180,3        |
| 16 603                               | 18 969     | 26 768     | 32 159   | 23 433             | 6,1    | 20,2   | 5,6       | 182,2        |
| 19 283                               | 22 985     | 29 170     | 31 051   | 25 872             | 1,5    | 23,9   | 7,2       | 176,4        |

## Hrubý měsíční plat podle podskupin a kategorií zaměstnání CZ-ISCO

| podskupina zaměstnání /<br>kategorie zaměstnání CZ-ISCO                                  | počet<br>zaměstnanců | hrubý měsíční<br>plat |
|--|----------------------|-----------------------|
|  | tis. osob            | medián<br>Kč/měs      |
| 8331 Řidiči autobusů, trolejbusů a tramvají  | 0,1                  | 25 840                |
| 83312 Řidiči autobusů v dálkové přepravě osob  | 0,1                  | 26 662                |
| 8332 Řidiči nákladních automobilů, tahačů a speciálních vozidel                          | 4,5                  | 25 330                |
| 83321 Řidiči nákladních automobilů (kromě tahačů)  | 3,4                  | 25 502                |
| 83323 Řidiči popelářských vozů   | 0,1                  | 22 562                |
| 83324 Řidiči silničních úklidových vozidel   | 0,3                  | 22 075                |
| 8341 Řidiči a obsluha zemědělských a lesnických strojů                                   | 0,6                  | 20 523                |
| 83411 Traktoristé a obsluha zemědělských strojů  | 0,5                  | 20 569                |
| 8342 Obsluha železničních, zemních a příbuzných strojů a zařízení                        | 0,1                  | 22 805                |
| 83422 Obsluha zemních a příbuzných strojů  | 0,1                  | 22 805                |
| 8344 Obsluha vysokozdvížných a jiných vozíků a skladníci                                 | 0,5                  | 19 044                |
| 83443 Skladníci, obsluha manipulačních vozíků  | 0,5                  | 19 036                |
| 9112 Uklízeči a pomocníci v hotelích, administrativních, průmyslových a jiných objektech | 24,0                 | 12 521                |
| 91121 Uklízeči a pomocníci v administrativních objektech                                 | 3,6                  | 13 403                |
| 91122 Uklízeči a pomocníci ve zdravotnických a sociálních zařízeních                     | 4,0                  | 14 186                |
| 91123 Uklízeči a pomocníci v ubytovacích a vzdělávacích zařízeních                       | 13,9                 | 12 070                |
| 91127 Uklízeči prodejních prostor  | 0,7                  | 13 220                |
| 9121 Pracovníci pro ruční praní a žehlení  | 0,5                  | 14 195                |
| 9312 Figuranti, dělníci výkopových prací a dělníci v oblasti výstavby inženýrských děl   | 0,2                  | 18 051                |
| 9333 Pomocní manipulační pracovníci (kromě výroby)                                       | 1,1                  | 16 050                |
| 93331 Pomocní skladníci  | 0,3                  | 17 277                |
| 93333 Pomocní pracovníci obchodního provozu  | 0,3                  | 15 667                |
| 9412 Pomocníci v kuchyni   | 1,0                  | 13 433                |
| 9613 Uklízeči veřejných prostranství, čistíči kanalizací a příbuzní pracovníci           | 11,3                 | 11 799                |
| 96131 Uklízeči veřejných prostranství  | 9,1                  | 11 495                |
| 9622 Pomocní pracovníci údržby budov a souvisejících prostor                             | 1,0                  | 16 531                |



## Hrubý měsíční plat podle podskupin a kategorií zaměstnání CZ-ISCO

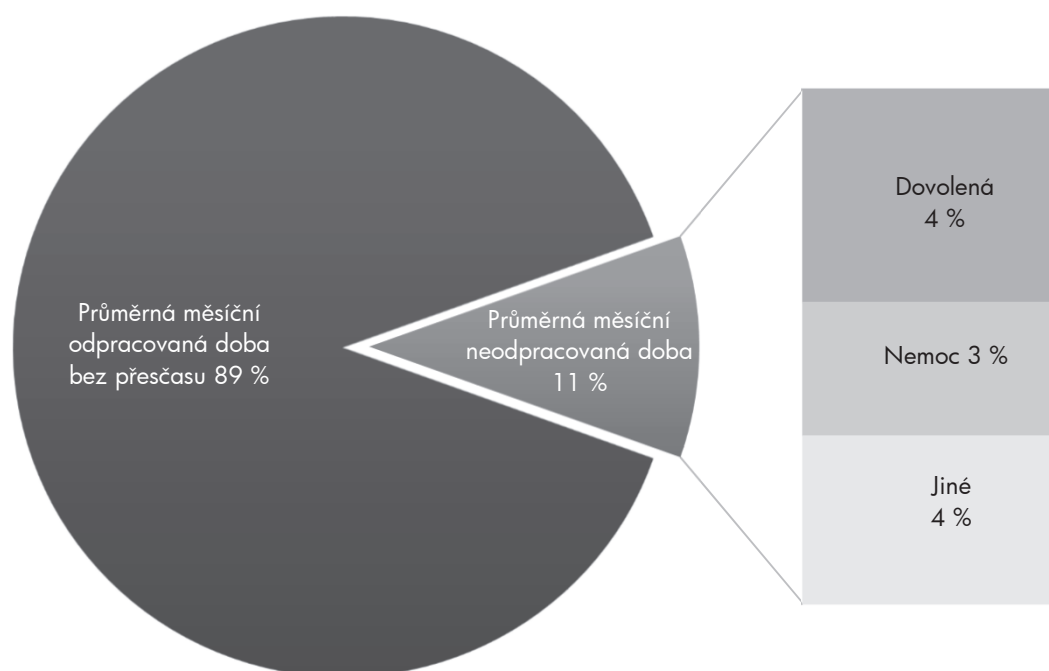
| diferenciace hrubého měsíčního platu |            |            |          | hrubý měsíční plat |        |        |           | placená<br>doba |
|--------------------------------------|------------|------------|----------|--------------------|--------|--------|-----------|-----------------|
| 1. decil                             | 1. kvartil | 3. kvartil | 9. decil | průměr             | z toho |        |           |                 |
| Kč/měs                               | Kč/měs     | Kč/měs     | Kč/měs   |                    | Kč/měs | odměny | příplatky | náhrady         |
|                                      |            |            |          |                    | %      | %      | %         |                 |
| 17 642                               | 21 355     | 31 661     | 34 629   | 26 182             | 3,6    | 18,5   | 5,3       | 190,0           |
| 20 678                               | 22 614     | 31 658     | 34 535   | 27 156             | 1,5    | 20,5   | 4,8       | 190,6           |
| 19 751                               | 22 686     | 27 282     | 29 045   | 24 876             | 6,6    | 27,2   | 5,3       | 178,8           |
| 20 350                               | 23 216     | 27 214     | 28 778   | 25 081             | 6,1    | 28,6   | 5,1       | 179,2           |
| 17 578                               | 19 440     | 25 213     | 26 871   | 22 431             | 5,4    | 15,9   | 8,8       | 178,5           |
| 16 945                               | 19 193     | 24 794     | 27 980   | 22 145             | 5,3    | 18,7   | 6,3       | 179,1           |
| 15 745                               | 18 207     | 23 635     | 26 648   | 20 908             | 6,0    | 16,2   | 5,8       | 178,5           |
| 15 713                               | 18 207     | 23 671     | 26 648   | 20 958             | 5,9    | 16,5   | 5,8       | 178,8           |
| 17 655                               | 19 933     | 25 511     | 27 519   | 22 857             | 5,4    | 20,2   | 5,2       | 178,0           |
| 17 655                               | 19 933     | 25 511     | 27 519   | 22 883             | 5,4    | 20,3   | 5,2       | 178,1           |
| 14 950                               | 16 984     | 20 920     | 22 303   | 19 132             | 2,6    | 15,3   | 6,4       | 175,7           |
| 14 950                               | 17 018     | 20 887     | 22 273   | 19 104             | 2,5    | 15,2   | 6,3       | 175,7           |
| 11 020                               | 11 659     | 13 940     | 15 929   | 13 197             | 3,2    | 7,5    | 4,2       | 173,9           |
| 11 376                               | 12 203     | 14 739     | 16 647   | 13 861             | 3,6    | 8,1    | 5,1       | 173,9           |
| 11 840                               | 12 895     | 15 795     | 17 950   | 14 661             | 4,0    | 14,2   | 6,5       | 174,4           |
| 10 920                               | 11 470     | 12 851     | 13 956   | 12 405             | 2,6    | 4,6    | 2,9       | 173,8           |
| 10 365                               | 11 812     | 15 201     | 18 055   | 13 937             | 4,8    | 10,3   | 6,4       | 173,6           |
| 12 084                               | 12 996     | 15 590     | 17 651   | 14 565             | 5,1    | 12,1   | 5,7       | 173,6           |
| 11 080                               | 13 250     | 21 052     | 24 046   | 17 809             | 4,7    | 18,4   | 5,6       | 175,7           |
| 11 666                               | 14 008     | 18 670     | 21 279   | 16 553             | 3,5    | 14,2   | 6,4       | 176,0           |
| 13 192                               | 15 266     | 19 552     | 22 044   | 17 733             | 4,2    | 13,6   | 5,6       | 175,2           |
| 12 233                               | 14 035     | 17 804     | 19 719   | 15 964             | 2,5    | 15,7   | 7,1       | 176,7           |
| 11 650                               | 12 416     | 15 206     | 17 910   | 14 222             | 3,3    | 8,7    | 3,9       | 175,3           |
| 9 969                                | 10 397     | 15 577     | 20 170   | 13 594             | 4,3    | 8,0    | 6,4       | 174,2           |
| 9 947                                | 10 325     | 14 681     | 19 406   | 13 229             | 4,2    | 7,4    | 6,4       | 174,3           |
| 10 678                               | 13 001     | 20 044     | 23 327   | 16 982             | 4,2    | 12,0   | 6,0       | 176,0           |



## Základní informace o měsíční odpracované a neodpracované době

|   |                      |
|---|----------------------|
| <b>Průměrná měsíční odpracovaná doba .....</b>                  | <b>154,7 hod/měs</b> |
| z toho přesčas .....  | 1,7 hod/měs          |
| Diferenciace  |                      |
| 1. decil - 10 % měsíčních odpracovaných dob menších než .....   | 137,3 hod/měs        |
| 1. kvartil - 25 % měsíčních odpracovaných dob menších než ..... | 149,3 hod/měs        |
| Medián - 50 % měsíčních odpracovaných dob menších než .....     | 158,7 hod/měs        |
| 3. kvartil - 25 % měsíčních odpracovaných dob větších než ..... | 164,7 hod/měs        |
| 9. decil - 10 % měsíčních odpracovaných dob větších než .....   | 169,3 hod/měs        |
| <b>Průměrná měsíční neodpracovaná doba .....</b>                | <b>18,6 hod/měs</b>  |
| z toho dovolená .....   | 7,7 hod/měs          |
| z toho nemoc .....  | 4,8 hod/měs          |

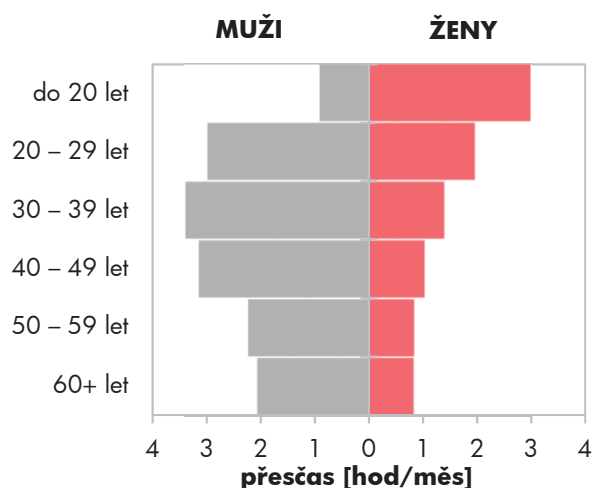
### Struktura fondu pracovní doby



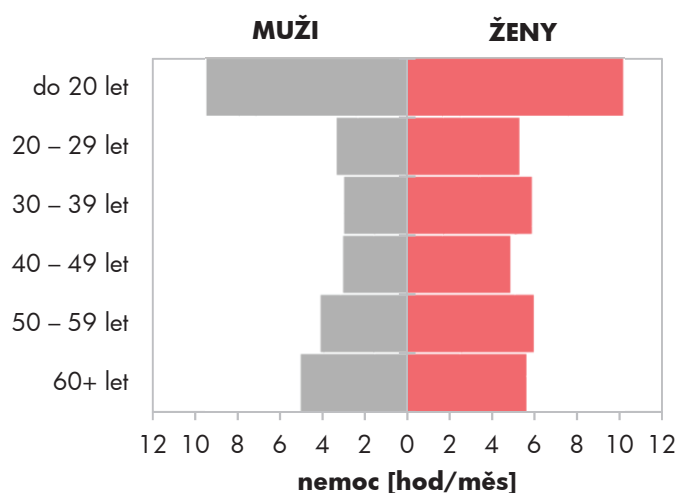
## Měsíční odpracovaná a neodpracovaná doba podle pohlaví a věku

| pohlaví/<br>věková skupina       | počet<br>zaměst.<br>tis. osob | odpracovaná doba  |                              | neodpracovaná doba |                     |                  |
|----------------------------------|-------------------------------|-------------------|------------------------------|--------------------|---------------------|------------------|
|                                  |                               | celkem<br>hod/měs | z toho<br>přesčas<br>hod/měs | celkem<br>hod/měs  | z toho              |                  |
|                                  |                               |                   |                              |                    | dovolená<br>hod/měs | nemoc<br>hod/měs |
| <b>CELKEM - platová sféra ČR</b> | <b>644,6</b>                  | <b>154,7</b>      | <b>1,7</b>                   | <b>18,6</b>        | <b>7,7</b>          | <b>4,8</b>       |
| do 20 let                        | 0,2                           | 153,4             | 1,7                          | 21,6               | 8,6                 | 9,7              |
| 20 – 29 let                      | 61,0                          | 154,0             | 2,4                          | 19,2               | 9,1                 | 4,5              |
| 30 – 39 let                      | 133,7                         | 152,9             | 2,2                          | 20,3               | 8,5                 | 4,6              |
| 40 – 49 let                      | 195,8                         | 155,1             | 1,7                          | 18,0               | 7,4                 | 4,3              |
| 50 – 59 let                      | 191,9                         | 155,5             | 1,2                          | 18,1               | 7,0                 | 5,4              |
| 60 a více let                    | 62,1                          | 155,7             | 1,4                          | 18,5               | 7,6                 | 5,3              |
| <b>MUŽI</b>                      | <b>219,7</b>                  | <b>154,8</b>      | <b>2,8</b>                   | <b>18,3</b>        | <b>9,1</b>          | <b>3,5</b>       |
| do 20 let                        | 0,1                           | 153,3             | 0,9                          | 21,7               | 8,6                 | 9,4              |
| 20 – 29 let                      | 24,2                          | 153,8             | 3,0                          | 18,4               | 9,9                 | 3,3              |
| 30 – 39 let                      | 57,9                          | 153,4             | 3,4                          | 19,3               | 10,0                | 3,0              |
| 40 – 49 let                      | 60,1                          | 154,6             | 3,1                          | 18,0               | 9,1                 | 3,0              |
| 50 – 59 let                      | 50,7                          | 156,2             | 2,2                          | 17,5               | 8,1                 | 4,1              |
| 60 a více let                    | 26,8                          | 156,4             | 2,1                          | 18,4               | 8,1                 | 5,0              |
| <b>ŽENY</b>                      | <b>424,9</b>                  | <b>154,7</b>      | <b>1,1</b>                   | <b>18,8</b>        | <b>7,0</b>          | <b>5,5</b>       |
| do 20 let                        | 0,1                           | 153,5             | 3,0                          | 21,4               | 8,5                 | 10,1             |
| 20 – 29 let                      | 36,8                          | 154,1             | 2,0                          | 19,7               | 8,6                 | 5,3              |
| 30 – 39 let                      | 75,8                          | 152,6             | 1,4                          | 21,0               | 7,5                 | 5,8              |
| 40 – 49 let                      | 135,7                         | 155,4             | 1,0                          | 18,0               | 6,7                 | 4,8              |
| 50 – 59 let                      | 141,2                         | 155,2             | 0,8                          | 18,3               | 6,6                 | 5,9              |
| 60 a více let                    | 35,3                          | 155,2             | 0,8                          | 18,5               | 7,3                 | 5,6              |

## Přesčas podle pohlaví a věku



## Nemoc podle pohlaví a věku



## Měsíční odpracovaná a neodpracovaná doba podle vzdělání

| stupeň dosaženého vzdělání (KKOV) | počet zaměst. | odpracovaná doba |                |             | neodpracovaná doba |            |  |
|-----------------------------------|---------------|------------------|----------------|-------------|--------------------|------------|--|
|                                   |               | celkem           | z toho přesčas | celkem      | z toho             |            |  |
|                                   |               |                  |                |             | dovolená           | nemoc      |  |
| tis. osob                         | hod/měs       | hod/měs          | hod/měs        | hod/měs     | hod/měs            |            |  |
| Základní a nedokončené A-C        | 22,5          | 152,9            | 1,6            | 20,9        | 8,2                | 8,3        |  |
| Střední bez maturity D,E,H,J      | 95,1          | 155,0            | 1,8            | 18,9        | 7,3                | 6,8        |  |
| Střední s maturitou K-M           | 250,9         | 153,4            | 1,6            | 19,1        | 8,5                | 4,9        |  |
| Vyšší odborné a bakalářské N,P,R  | 66,8          | 152,6            | 2,3            | 20,0        | 9,0                | 4,3        |  |
| Vysokoškolské T,V                 | 189,9         | 157,3            | 1,6            | 17,2        | 6,4                | 3,4        |  |
| Neuveдено                         | 19,4          | 154,9            | 1,3            | 18,0        | 7,2                | 4,9        |  |
| <b>CELKEM - platová sféra ČR</b>  | <b>644,6</b>  | <b>154,7</b>     | <b>1,7</b>     | <b>18,6</b> | <b>7,7</b>         | <b>4,8</b> |  |

## Měsíční odpracovaná a neodpracovaná doba podle krajů

| kraj NUTS3               | počet zaměst. | odpracovaná doba |                |         | neodpracovaná doba |       |  |
|--------------------------|---------------|------------------|----------------|---------|--------------------|-------|--|
|                          |               | celkem           | z toho přesčas | celkem  | z toho             |       |  |
|                          |               |                  |                |         | dovolená           | nemoc |  |
| tis. osob                | hod/měs       | hod/měs          | hod/měs        | hod/měs | hod/měs            |       |  |
| CZ010 Hlavní město Praha | 128,5         | 155,5            | 3,0            | 19,1    | 8,5                | 4,5   |  |
| CZ020 Středočeský        | 52,6          | 155,0            | 1,1            | 18,2    | 7,4                | 4,7   |  |
| CZ031 Jihočeský          | 35,5          | 154,4            | 1,2            | 18,8    | 7,1                | 4,8   |  |
| CZ032 Plzeňský           | 33,2          | 155,2            | 2,3            | 18,4    | 7,6                | 5,2   |  |
| CZ041 Karlovarský        | 15,1          | 153,9            | 1,2            | 18,7    | 7,6                | 4,8   |  |
| CZ042 Ústecký            | 46,8          | 154,2            | 1,0            | 18,4    | 7,8                | 4,7   |  |
| CZ051 Liberecký          | 21,5          | 154,8            | 0,8            | 17,9    | 7,4                | 4,5   |  |
| CZ052 Královéhradecký    | 32,9          | 154,7            | 1,8            | 18,8    | 7,4                | 4,8   |  |
| CZ053 Pardubický         | 27,4          | 155,1            | 0,8            | 18,1    | 7,0                | 4,6   |  |
| CZ063 Vysočina           | 31,1          | 154,4            | 1,3            | 18,7    | 7,7                | 4,9   |  |
| CZ064 Jihomoravský       | 78,3          | 154,5            | 1,6            | 18,5    | 7,9                | 4,8   |  |
| CZ071 Olomoucký          | 40,5          | 155,4            | 1,3            | 17,7    | 7,3                | 4,5   |  |
| CZ072 Zlínský            | 29,3          | 154,4            | 0,7            | 18,3    | 6,8                | 4,9   |  |
| CZ080 Moravskoslezský    | 71,7          | 153,5            | 1,6            | 19,4    | 7,8                | 5,6   |  |

## Měsíční odpracovaná a neodpracovaná doba podle státního občanství

| státní občanství                 |                 | počet<br>zaměst.<br><br>tis. osob | odpracovaná doba |                   | neodpracovaná doba  |                  |            |
|----------------------------------|-----------------|-----------------------------------|------------------|-------------------|---------------------|------------------|------------|
|                                  |                 |                                   | celkem           | z toho<br>přesčas | celkem              | z toho           |            |
|                                  |                 | hod/měs                           | hod/měs          | hod/měs           | dovolená<br>hod/měs | nemoc<br>hod/měs |            |
| CZ                               | Česká republika | 638,9                             | 154,7            | 1,6               | 18,6                | 7,7              | 4,8        |
| SK                               | Slovensko       | 3,9                               | 160,5            | 9,0               | 19,6                | 9,9              | 4,1        |
| UA                               | Ukrajina        | 0,6                               | 158,6            | 5,6               | 17,8                | 9,0              | 4,3        |
| PL                               | Polsko          | 0,2                               | 157,9            | 2,4               | 16,7                | 6,8              | 4,8        |
| RU                               | Ruská federace  | 0,2                               | 162,6            | 6,0               | 15,7                | 6,6              | 3,8        |
| BG                               | Bulharsko       | 0,1                               | 151,5            | 4,9               | 25,8                | 7,7              | 11,4       |
|                                  | Ostatní         | 0,6                               | 160,7            | 3,2               | 15,2                | 6,7              | 2,9        |
| <b>CELKEM - platová sféra ČR</b> |                 | <b>644,6</b>                      | <b>154,7</b>     | <b>1,7</b>        | <b>18,6</b>         | <b>7,7</b>       | <b>4,8</b> |

## Měsíční odpracovaná a neodpracovaná doba podle sekcí ekonomických činností CZ-NACE

| sekce CZ-NACE                    |  | počet<br>zaměst.<br><br>tis. osob | odpracovaná doba |                   | neodpracovaná doba  |                  |            |
|----------------------------------|--|-----------------------------------|------------------|-------------------|---------------------|------------------|------------|
|                                  |  |                                   | celkem           | z toho<br>přesčas | celkem              | z toho           |            |
|                                  |  | hod/měs                           | hod/měs          | hod/měs           | dovolená<br>hod/měs | nemoc<br>hod/měs |            |
| A                                | Zemědělství, lesnictví a rybníkářství    | 0,6                               | 164,9            | 12,1              | 20,9                | 11,7             | 4,2        |
| B                                | Těžba a dobývání                         |                                   |                  |                   |                     |                  |            |
| C                                | Zpracovatelský průmysl                   |                                   |                  |                   |                     |                  |            |
| D                                | Výroba a rozvod elektřiny, plynu, tepla  |                                   |                  |                   |                     |                  |            |
| E                                | Zásobování vodou, činnosti s odpady      | 4,0                               | 156,0            | 4,2               | 21,7                | 10,2             | 7,2        |
| F                                | Stavebnictví                             |                                   |                  |                   |                     |                  |            |
| G                                | Obchod, opravy motorových vozidel        |                                   |                  |                   |                     |                  |            |
| H                                | Doprava a skladování                     | 6,9                               | 157,4            | 3,0               | 18,6                | 6,6              | 5,9        |
| I                                | Ubytování, stravování a pohostinství     | 3,2                               | 158,4            | 1,1               | 16,0                | 6,0              | 6,5        |
| J                                | Informační a komunikační činnosti        | 0,1                               | 160,4            | 0,7               | 12,6                | 8,2              | 1,1        |
| K                                | Peněžnictví a pojišťovnictví             |                                   |                  |                   |                     |                  |            |
| L                                | Činnosti v oblasti nemovitostí           | 1,2                               | 157,4            | 0,9               | 16,2                | 6,6              | 2,9        |
| M                                | Profesní, vědecké a technické činnosti   | 3,2                               | 155,5            | 1,3               | 20,4                | 9,6              | 3,1        |
| N                                | Administrativní a podpůrné činnosti      | 0,4                               | 161,6            | 5,7               | 17,2                | 7,5              | 6,1        |
| O                                | Veřejná správa, obrana, sociální zabezp. | 274,8                             | 152,1            | 1,3               | 20,3                | 9,3              | 4,5        |
| P                                | Vzdělávání                               | 189,8                             | 159,0            | 0,2               | 14,8                | 3,4              | 4,5        |
| Q                                | Zdravotní a sociální péče                | 135,9                             | 152,9            | 4,6               | 21,1                | 10,5             | 6,0        |
| R                                | Kulturní, zábavní a rekreační činnosti   | 23,8                              | 158,9            | 0,9               | 15,5                | 6,8              | 4,0        |
| S                                | Ostatní činnosti                         | 0,6                               | 158,6            | 2,2               | 17,5                | 9,8              | 5,4        |
| <b>CELKEM - platová sféra ČR</b> |  | <b>644,6</b>                      | <b>154,7</b>     | <b>1,7</b>        | <b>18,6</b>         | <b>7,7</b>       | <b>4,8</b> |

**Měsíční odpracovaná a neodpracovaná doba  
podle hlavních tříd a tříd zaměstnání CZ-ISCO**

| hlavní třída / třída<br>zaměstnání CZ-ISCO                      | počet<br>zaměst.<br>tis. osob | odpracovaná doba  |                              | neodpracovaná doba |                     |                  |
|---|-------------------------------|-------------------|------------------------------|--------------------|---------------------|------------------|
|   |                               | celkem<br>hod/měs | z toho<br>přesčas<br>hod/měs | celkem<br>hod/měs  | z toho              |                  |
|   |                               |                   |                              |                    | dovolená<br>hod/měs | nemoc<br>hod/měs |
| D Manuální pracovníci   | 133,1                         | 154,3             | 2,0                          | 19,0               | 7,8                 | 6,9              |
| T Nemanuální pracovníci   | 511,5                         | 154,8             | 1,6                          | 18,5               | 7,7                 | 4,3              |
| 0 Zaměstnanci v ozbrojených silách                              | 21,8                          | 152,2             | 0,0                          | 21,1               | 8,8                 | 1,7              |
| 01 Generálové a důstojníci v ozbrojených silách                 | 5,9                           | 152,0             | 0,0                          | 21,3               | 9,7                 | 0,8              |
| 02 Poddůstojníci v ozbrojených silách                           | 7,7                           | 152,7             | 0,0                          | 20,6               | 8,2                 | 2,4              |
| 03 Ostatní zaměstnanci v ozbrojených silách                     | 8,2                           | 152,0             | 0,0                          | 21,3               | 8,8                 | 1,5              |
| 1 Řídicí pracovníci   | 30,2                          | 157,3             | 0,6                          | 16,6               | 8,3                 | 2,3              |
| 11 Nejvyšší státní úředníci, nejvyšší představitelé společností | 4,0                           | 156,4             | 0,2                          | 17,5               | 9,3                 | 2,1              |
| 12 Řídicí prac.správy podniku, obchod., admin. a pod. činností  | 5,4                           | 156,3             | 0,2                          | 18,1               | 9,2                 | 3,0              |
| 13 Řídicí pracovníci výroby, IT, vzdělávání a příbuzných oborů  | 19,7                          | 157,7             | 0,8                          | 16,1               | 7,8                 | 2,1              |
| 14 Řídicí prac.ubyt.,strav.služeb,obchodu,ost.řídicí pracovníci | 1,0                           | 158,5             | 0,6                          | 15,7               | 8,4                 | 3,0              |
| 2 Specialisté   | 204,1                         | 158,1             | 1,5                          | 16,6               | 5,4                 | 4,0              |
| 21 Specialisté v oblasti vědy a techniky                        | 9,5                           | 155,3             | 0,7                          | 19,1               | 8,4                 | 3,6              |
| 22 Specialisté v oblasti zdravotnictví                          | 27,9                          | 160,6             | 9,6                          | 19,0               | 10,3                | 4,0              |
| 23 Specialisté v oblasti výchovy a vzdělávání                   | 125,5                         | 158,7             | 0,2                          | 15,2               | 3,2                 | 4,1              |
| 24 Specialisté v obchodní sféře a veřejné správě                | 21,0                          | 154,7             | 0,3                          | 19,5               | 8,6                 | 3,8              |
| 25 Specialisté v oblasti ICT                                    | 3,6                           | 155,6             | 0,6                          | 18,6               | 8,7                 | 3,6              |
| 26 Specialisté obl. právní, sociální, kulturní a příbuz.oblastí | 16,5                          | 156,0             | 0,3                          | 17,6               | 7,5                 | 4,2              |
| 3 Techničtí a odborní pracovníci                                | 184,2                         | 152,0             | 2,3                          | 20,2               | 9,5                 | 4,8              |
| 31 Techničtí a odborní pracovníci v oblasti vědy a techniky     | 12,1                          | 154,9             | 0,9                          | 18,8               | 8,2                 | 5,1              |
| 32 Odborní pracovníci v oblasti zdravotnictví                   | 33,7                          | 151,6             | 5,3                          | 20,8               | 10,7                | 5,6              |
| 33 Odborní pracovníci v obchodní sféře a veřejné správě         | 122,1                         | 151,6             | 1,8                          | 20,2               | 9,4                 | 4,5              |
| 34 Odborní pracovníci v obl.práva,kultury,sportu,příbuz.oborech | 13,0                          | 153,2             | 0,7                          | 20,3               | 8,9                 | 5,8              |
| 35 Technici v oblasti ICT                                       | 3,3                           | 157,6             | 1,3                          | 16,9               | 8,0                 | 3,3              |
| 4 Úředníci  | 37,3                          | 154,7             | 0,5                          | 19,3               | 8,2                 | 4,8              |
| 41 Všeobecní admin.pracovníci,sekretáři,pracovníci zadávání dat | 13,5                          | 154,2             | 0,4                          | 19,5               | 8,6                 | 5,2              |
| 42 Pracovníci informačních služeb,na přepážkách,v příb.oborech  | 1,9                           | 153,6             | 1,4                          | 18,9               | 9,1                 | 4,8              |
| 43 Úředníci pro zpracování číselných údajů a v logistice        | 5,0                           | 155,6             | 0,9                          | 18,7               | 8,6                 | 4,2              |
| 44 Ostatní úředníci   | 16,8                          | 155,0             | 0,3                          | 19,4               | 7,7                 | 4,8              |

**Měsíční odpracovaná a neodpracovaná doba  
podle hlavních tříd a tříd zaměstnání CZ-ISCO**

| hlavní třída / třída<br>zaměstnání CZ-ISCO                      | počet<br>zaměst.<br>tis. osob | odpracovaná doba  |                              | neodpracovaná doba |                     |                  |
|---|-------------------------------|-------------------|------------------------------|--------------------|---------------------|------------------|
|   |                               | celkem<br>hod/měs | z toho<br>přesčas<br>hod/měs | celkem<br>hod/měs  | z toho              |                  |
|   |                               |                   |                              |                    | dovolená<br>hod/měs | nemoc<br>hod/měs |
| 5 Pracovníci ve službách a prodeji                              | 102,0                         | 151,7             | 1,8                          | 19,3               | 8,6                 | 6,4              |
| 51 Pracovníci v oblasti osobních služeb                         | 37,9                          | 158,3             | 0,7                          | 15,8               | 4,9                 | 6,5              |
| 52 Pracovníci v oblasti prodeje                                 | 1,4                           | 156,1             | 1,1                          | 17,6               | 8,3                 | 4,8              |
| 53 Pracovníci osob.péče ve vzdělávání,zdravotnictví,příbuz.obl. | 35,8                          | 147,9             | 2,4                          | 22,5               | 10,5                | 7,6              |
| 54 Pracovníci v oblasti ochrany a ostrahy                       | 26,9                          | 147,1             | 2,5                          | 20,2               | 11,3                | 4,6              |
| 6 Kvalifikovaní pracovníci v zemědělství,lesnictví a rybářství  | 1,6                           | 156,2             | 4,3                          | 21,3               | 8,6                 | 7,9              |
| 61 Kvalifikovaní pracovníci v zemědělství                       | 1,4                           | 156,5             | 4,9                          | 21,6               | 8,6                 | 8,1              |
| 62 Kvalifikovaní pracovníci v lesnictví, rybářství a myslivosti | 0,3                           | 154,2             | 1,1                          | 20,0               | 8,3                 | 7,0              |
| 7 Řemeslníci a opraváři   | 7,8                           | 158,1             | 3,5                          | 18,4               | 7,7                 | 6,0              |
| 71 Řemeslníci,kvalif.pracovníci na stavbách(kromě elektrikářů)  | 2,2                           | 158,9             | 3,8                          | 18,1               | 7,2                 | 6,5              |
| 72 Kovodělníci,strojírenští dělníci,pracovníci v příb.oborech   | 2,8                           | 156,6             | 2,6                          | 19,3               | 8,4                 | 6,0              |
| 73 Pracovníci v obl.uměleckých a tradičních řemesel, polygrafie | 0,3                           | 160,2             | 2,7                          | 16,1               | 5,6                 | 5,1              |
| 74 Pracovníci v oboru elektroniky a elektrotechniky             | 1,3                           | 158,9             | 5,7                          | 18,9               | 8,6                 | 5,4              |
| 75 Zpracovatelé potravin,dřeva,textilu,pracovníci příbuz.oborů  | 1,1                           | 159,0             | 2,7                          | 16,8               | 6,2                 | 6,3              |
| 8 Obsluha strojů a zařízení, montěři                            | 11,9                          | 158,7             | 5,9                          | 19,5               | 8,3                 | 6,0              |
| 81 Obsluha stacionárních strojů a zařízení                      | 2,5                           | 154,2             | 2,8                          | 20,8               | 9,1                 | 6,7              |
| 82 Montážní dělníci výrobků a zařízení                          | 0,0                           | 158,6             | 2,8                          | 17,6               | 11,4                | 1,1              |
| 83 Řidiči a obsluha pojezdých zařízení                          | 9,4                           | 159,9             | 6,7                          | 19,1               | 8,1                 | 5,8              |
| 9 Pomocní a nekvalifikovaní pracovníci                          | 43,7                          | 155,1             | 0,9                          | 19,1               | 7,2                 | 7,5              |
| 91 Uklízeči a pomocníci   | 25,8                          | 156,1             | 0,6                          | 17,8               | 5,6                 | 7,8              |
| 92 Pomocní pracovníci v zemědělství, lesnictví a rybářství      | 0,3                           | 156,8             | 1,9                          | 20,0               | 9,5                 | 7,0              |
| 93 Pomocní pracovníci těžby,staveb.,výroby,dopravy a příb.ob.   | 1,6                           | 154,9             | 2,9                          | 21,0               | 9,5                 | 7,0              |
| 94 Pomocní pracovníci při přípravě jídla                        | 1,1                           | 156,7             | 1,6                          | 18,5               | 4,8                 | 9,1              |
| 95 Pracovníci pouličního prodeje a poskytování služeb           | 0,1                           | 149,8             | 0,2                          | 23,5               | 6,6                 | 13,5             |
| 96 Pracovníci s odpady a ostatní pomocní pracovníci             | 14,7                          | 153,2             | 1,2                          | 21,2               | 9,9                 | 6,9              |
| <b>CELKEM - platová sféra ČR</b>                                | <b>644,6</b>                  | <b>154,7</b>      | <b>1,7</b>                   | <b>18,6</b>        | <b>7,7</b>          | <b>4,8</b>       |



**Měsíční odpracovaná a neodpracovaná doba  
podle podskupin a kategorií zaměstnání CZ-ISCO**

| podskupina zaměstnání /<br>kategorie zaměstnání CZ-ISCO            | počet<br>zaměst.<br><br>tis. osob | odpracovaná doba  |                              | neodpracovaná doba |                     |                  |
|--|-----------------------------------|-------------------|------------------------------|--------------------|---------------------|------------------|
|  |                                   | celkem<br>hod/měs | z toho<br>přesčas<br>hod/měs | celkem<br>hod/měs  | z toho              |                  |
|  |                                   |                   |                              |                    | dovolená<br>hod/měs | nemoc<br>hod/měs |
| 0110 Generálové a důstojníci v ozbrojených silách                  | 5,9                               | 152,0             | 0,0                          | 21,3               | 9,7                 | 0,8              |
| 01102 Vyšší důstojníci v ozbrojených silách                        | 2,1                               | 151,2             | 0,0                          | 22,0               | 9,5                 | 0,7              |
| 01103 Nižší důstojníci v ozbrojených silách                        | 3,7                               | 152,4             | 0,0                          | 21,0               | 9,8                 | 0,9              |
| 0210 Poddůstojníci v ozbrojených silách                            | 7,7                               | 152,7             | 0,0                          | 20,6               | 8,2                 | 2,4              |
| 0310 Ostatní zaměstnanci v ozbrojených silách                      | 8,2                               | 152,0             | 0,0                          | 21,3               | 8,8                 | 1,5              |
| 03101 Praporčíci v ozbrojených silách                              | 6,8                               | 151,2             | 0,0                          | 22,1               | 9,5                 | 1,4              |
| 1112 Nejvyšší státní úředníci                                      | 2,8                               | 156,3             | 0,2                          | 17,7               | 9,3                 | 1,9              |
| 11121 Velvyslanci, konzulové a příbuzní pracovníci                 | 0,5                               | 156,6             | 0,0                          | 18,1               | 12,9                | 0,6              |
| 11123 Nejvyšší státní úředníci ústředních státních orgánů          | 0,3                               | 155,5             | 0,5                          | 18,8               | 9,3                 | 2,4              |
| 11125 Nejvyšší státní úředníci veřejné správy(kr.ústř.stát.orgánů) | 1,8                               | 156,4             | 0,1                          | 17,5               | 8,3                 | 2,1              |
| 1120 Nejvyšší představitelé společností (kromě zájm. a příb.org.)  | 1,0                               | 156,2             | 0,2                          | 17,3               | 9,4                 | 2,6              |
| 11201 Nejvyšší představitelé velkých společností a institucí       | 0,5                               | 156,6             | 0,3                          | 17,3               | 9,0                 | 2,5              |
| 11202 Nejvyšší představitelé středních společností a institucí     | 0,4                               | 156,1             | 0,0                          | 16,7               | 9,2                 | 2,7              |
| 11203 Nejvyšší představitelé malých společností a institucí        | 0,2                               | 155,5             | 0,3                          | 18,3               | 10,8                | 2,8              |
| 1211 Řídicí pracovníci v oblasti financí (kr.fin.,pojišť.služeb)   | 1,3                               | 156,2             | 0,2                          | 17,8               | 9,4                 | 2,7              |
| 12111 Ekonomičtí a finanční náměstci (ředitelé)                    | 0,3                               | 156,2             | 0,1                          | 18,5               | 9,6                 | 3,6              |
| 12112 Řídicí pracovníci ekonomiky, financí (kr.fin.,pojišť.služeb) | 0,8                               | 156,3             | 0,3                          | 17,7               | 9,5                 | 2,5              |
| 12113 Řídicí pracovníci v oblasti účetnictví a kontrolingu         | 0,2                               | 156,0             | 0,0                          | 17,5               | 9,0                 | 1,9              |
| 1212 Řídicí pracovníci v oblasti lidských zdrojů                   | 0,8                               | 156,5             | 0,2                          | 19,8               | 9,5                 | 3,7              |
| 12122 Řídicí pracovníci v oblasti personální                       | 0,2                               | 154,9             | 0,7                          | 20,0               | 10,6                | 3,0              |
| 12123 Řídicí pracovníci v oblasti zaměstnanosti                    | 0,5                               | 157,2             | 0,0                          | 20,4               | 9,1                 | 4,3              |
| 1219 Ostatní řídicí pracovníci správy podniku a pod. činnosti      | 2,4                               | 155,8             | 0,3                          | 18,3               | 9,2                 | 3,1              |
| 12192 Řídicí pracovníci hospodaření s majetkem státu a organizací  | 0,7                               | 155,4             | 0,3                          | 18,5               | 9,2                 | 3,3              |
| 12196 Řídicí pracovníci vnitřních věcí státu a region. rozvoje     | 0,5                               | 156,3             | 0,3                          | 18,1               | 8,8                 | 3,1              |
| 1223 Řídicí pracovníci v oblasti výzkumu a vývoje                  | 0,2                               | 157,6             | 0,2                          | 17,2               | 8,7                 | 2,1              |
| 1311 Řídicí pracovníci v zemědělství, lesnictví a příb. oborech    | 0,6                               | 156,4             | 0,2                          | 17,1               | 8,4                 | 2,6              |
| 13112 Řídicí pracovníci v zemědělství a zahradnictví               | 0,2                               | 156,6             | 0,4                          | 17,1               | 7,9                 | 3,3              |
| 13115 Řídicí pracovníci v oblasti životního prostředí              | 0,4                               | 155,9             | 0,1                          | 17,6               | 8,6                 | 2,4              |
| 1323 Řídicí pracovníci ve stavebnictví a zeměměřičtví              | 0,2                               | 157,4             | 0,2                          | 16,0               | 8,0                 | 3,4              |
| 1324 Řídicí pracovníci v dopravě, logistice a příbuzných oborech   | 0,3                               | 157,5             | 0,6                          | 16,7               | 9,0                 | 2,5              |
| 13243 Řídicí pracovníci v oblasti dopravy                          | 0,2                               | 157,3             | 0,5                          | 16,6               | 8,7                 | 3,0              |
| 1330 Řídicí pracovníci v oblasti ICT                               | 0,4                               | 156,0             | 0,6                          | 18,8               | 9,0                 | 3,6              |
| 13302 Řídicí pracovníci v oblasti inf. technolog. a činnosti       | 0,3                               | 155,1             | 0,6                          | 19,7               | 9,2                 | 4,5              |
| 1341 Řídicí pracovníci v oblasti péče o děti                       | 3,6                               | 158,0             | 0,1                          | 15,7               | 7,9                 | 2,5              |
| 13411 Řídicí prac.předškol.výchovy (kr.žáků se spec.vzděl.potřeb.) | 2,5                               | 158,5             | 0,1                          | 15,2               | 7,3                 | 2,7              |
| 13413 Řídicí pracovníci v oblasti mimoškolní výchovy               | 0,3                               | 155,7             | 0,5                          | 18,3               | 12,1                | 1,8              |
| 1342 Řídicí pracovníci v oblasti zdravotnictví                     | 1,2                               | 160,2             | 5,4                          | 18,5               | 10,8                | 2,2              |
| 13422 Primáři v oblasti zdravotnictví                              | 0,4                               | 167,7             | 11,8                         | 17,3               | 10,9                | 1,5              |
| 13424 Vrchní sestry v oblasti zdravotnictví                        | 0,4                               | 156,5             | 2,6                          | 19,5               | 11,0                | 2,5              |
| 1343 Řídicí pracovníci v oblasti péče o seniory                    | 0,5                               | 154,1             | 0,5                          | 21,1               | 9,9                 | 5,1              |
| 1344 Řídicí pracovníci v sociální oblasti (kromě péče o seniory)   | 1,0                               | 155,5             | 0,1                          | 19,6               | 9,7                 | 3,6              |
| 13441 Řídicí pracovníci důchod., nemoc., sociálních a jiných dávek | 0,6                               | 156,3             | 0,0                          | 19,7               | 8,6                 | 4,1              |
| 13442 Řídicí pracovníci pobytových soc. služeb (kr.péče o seniory) | 0,3                               | 154,3             | 0,1                          | 19,3               | 12,7                | 1,7              |

**Měsíční odpracovaná a neodpracovaná doba  
podle podskupin a kategorií zaměstnání CZ-ISCO**

| podskupina zaměstnání /<br>kategorie zaměstnání CZ-ISCO             | počet<br>zaměst.<br>tis. osob | odpracovaná doba  |                              | neodpracovaná doba |                     |                  |
|---|-------------------------------|-------------------|------------------------------|--------------------|---------------------|------------------|
|   |                               | celkem<br>hod/měs | z toho<br>přesčas<br>hod/měs | celkem<br>hod/měs  | z toho              |                  |
|   |                               |                   |                              |                    | dovolená<br>hod/měs | nemoc<br>hod/měs |
| 1345 Řídící pracovníci v oblasti vzdělávání                         | 9,2                           | 159,4             | 0,2                          | 14,4               | 6,2                 | 1,4              |
| 13451 Řídící pracovníci na ZŠ                                       | 5,5                           | 159,7             | 0,2                          | 14,1               | 6,0                 | 1,4              |
| 13452 Řídící pracovníci na SŠ                                       | 1,9                           | 158,9             | 0,2                          | 15,3               | 6,9                 | 1,3              |
| 13455 Řídící pracovníci na VŠ                                       | 0,3                           | 157,5             | 0,1                          | 15,3               | 8,6                 | 1,7              |
| 1349 Řídící pracovníci knihoven, muzeí, práva a bezpečnosti apod.   | 2,6                           | 151,7             | 2,1                          | 18,3               | 10,6                | 2,3              |
| 13491 Řídící pracovníci knihoven, muzeí a v příbuzných oblastech    | 0,3                           | 158,7             | 0,3                          | 15,7               | 8,0                 | 3,1              |
| 13492 Řídící pracovníci obrany, bezpečnosti státu, požární ochrany  | 1,7                           | 151,7             | 3,1                          | 18,5               | 11,2                | 2,4              |
| 13494 Řídící pracovníci v právní oblasti                            | 0,2                           | 151,2             | 0,0                          | 19,0               | 10,1                | 2,1              |
| 1412 Řídící pracovníci v oblasti stravovacích služeb                | 0,2                           | 160,1             | 0,6                          | 14,3               | 6,5                 | 3,2              |
| 1431 Řídící pracovníci kultury, vydavatelství, sportu, zábavy       | 0,4                           | 160,2             | 0,6                          | 14,0               | 7,9                 | 2,6              |
| 1439 Řídící pracovníci CK, nemovitostí, osob., oprav. aj. služeb    | 0,3                           | 156,2             | 0,4                          | 17,9               | 9,4                 | 3,2              |
| 2131 Biologové, botanici, zoologové a příbuzní specialisté          | 1,2                           | 157,4             | 3,2                          | 19,2               | 10,1                | 2,8              |
| 2132 Specialisté v zemědělství, lesnictví, rybářství a vod.hosp.    | 1,5                           | 155,9             | 0,1                          | 17,7               | 8,0                 | 3,4              |
| 2133 Specialisté ochrany životního prostředí (kr.prům.ekologie)     | 1,7                           | 154,6             | 0,1                          | 18,8               | 7,8                 | 3,9              |
| 2211 Praktičtí lékaři   | 1,2                           | 168,9             | 15,6                         | 18,6               | 10,5                | 3,0              |
| 22111 Praktičtí lékaři pro dospělé                                  | 1,0                           | 168,2             | 15,8                         | 19,1               | 10,4                | 3,2              |
| 2212 Lékaři specialisté   | 9,6                           | 172,3             | 17,4                         | 18,0               | 10,9                | 2,5              |
| 22121 Lékaři v interních oborech                                    | 1,9                           | 170,7             | 15,4                         | 17,7               | 10,6                | 2,6              |
| 22128 Lékaři bez atestace (kromě oborů praktického lékařství)       | 1,8                           | 174,8             | 19,1                         | 18,2               | 11,0                | 2,5              |
| 2221 Všeobecné sestry se specializací                               | 12,7                          | 153,3             | 5,7                          | 19,2               | 10,2                | 4,9              |
| 22211 Staniční sestry (kromě sester v oblasti porodní asistence)    | 2,7                           | 157,1             | 4,4                          | 18,5               | 10,0                | 3,8              |
| 22212 Sestry pro intenzivní péči (vč. pediatrie a neonatologie)     | 3,3                           | 153,1             | 8,0                          | 19,8               | 10,5                | 5,1              |
| 22214 Sestry pro pediatrii  | 2,1                           | 149,6             | 3,0                          | 18,3               | 9,2                 | 5,2              |
| 2320 Učitelé odborných předmětů, praktického vyučování, lektori     | 12,4                          | 159,2             | 0,2                          | 15,1               | 2,6                 | 3,6              |
| 23201 Učitelé odborných předmětů (kr. žáků se spec.vzděl.potřeb.)   | 7,1                           | 159,6             | 0,2                          | 14,6               | 2,3                 | 3,2              |
| 23203 Učitelé odborného výcviku (kr. žáků se spec.vzděl.potřeb.)    | 4,4                           | 158,3             | 0,2                          | 16,0               | 3,1                 | 4,2              |
| 2330 Učitelé SŠ (kr.odborných předmětů), konzervatořích, 2.st.ZŠ    | 39,1                          | 159,6             | 0,2                          | 14,4               | 2,0                 | 3,6              |
| 23301 Učitelé všeobecně vzdělávacích předmětů na SŠ                 | 15,8                          | 159,9             | 0,2                          | 14,3               | 2,2                 | 3,0              |
| 23303 Učitelé na 2. stupni ZŠ                                       | 22,7                          | 159,4             | 0,3                          | 14,5               | 1,9                 | 4,1              |
| 2341 Učitelé na 1. stupni ZŠ  | 23,9                          | 159,7             | 0,2                          | 14,2               | 1,9                 | 3,9              |
| 23411 Učitelé na 1. stupni ZŠ (kr. v přípravných třídách ZŠ)        | 22,7                          | 160,0             | 0,2                          | 13,9               | 1,8                 | 3,8              |
| 2342 Učitelé v oblasti předškolní výchovy                           | 23,1                          | 157,3             | 0,0                          | 16,4               | 5,2                 | 5,3              |
| 23526 Vychovatelé pro děti se speciálními vzdělávacími potřebami    | 3,0                           | 150,8             | 0,5                          | 22,8               | 12,1                | 5,5              |
| 2354 Lektori a učitelé hudby na ostatních školách                   | 3,0                           | 162,3             | 0,1                          | 11,6               | 1,2                 | 2,5              |
| 2355 Lektori a učitelé umění na ostatních školách                   | 1,4                           | 162,8             | 0,1                          | 10,9               | 1,0                 | 2,2              |
| 2359 Spec.pedagog., vychovatelé (kr.spec.vzděl.potř.), ost.pedagog. | 11,5                          | 158,0             | 0,3                          | 16,0               | 4,4                 | 4,2              |
| 23591 Speciální pedagogové  | 1,2                           | 153,2             | 0,1                          | 20,8               | 7,5                 | 4,4              |
| 23593 Vychovatelé (kr.vychovatelů pro osoby se spec.vzděl.potřeb.)  | 8,3                           | 159,2             | 0,2                          | 14,8               | 2,6                 | 4,5              |
| 23594 Pedagogové volného času                                       | 1,3                           | 155,1             | 0,4                          | 19,0               | 11,8                | 2,4              |
| 2411 Specialisté v oblasti účetnictví                               | 3,9                           | 155,8             | 0,3                          | 18,2               | 9,0                 | 3,2              |
| 24111 Hlavní účetní   | 1,6                           | 157,3             | 0,4                          | 16,4               | 9,3                 | 2,3              |
| 2422 Specialisté v oblasti strategie a politiky organizací          | 14,0                          | 154,3             | 0,2                          | 19,8               | 8,4                 | 4,0              |
| 24222 Spec. analytici, metodici v obl.politiky firem a veř.správy   | 2,1                           | 157,1             | 0,0                          | 18,8               | 7,9                 | 3,4              |

**Měsíční odpracovaná a neodpracovaná doba  
podle podskupin a kategorií zaměstnání CZ-ISCO**

| podskupina zaměstnání /<br>kategorie zaměstnání CZ-ISCO            | počet<br>zaměst.<br><br>tis. osob | odpracovaná doba  |                              | neodpracovaná doba |                     |                  |
|--|-----------------------------------|-------------------|------------------------------|--------------------|---------------------|------------------|
|  |                                   | celkem<br>hod/měs | z toho<br>přesčas<br>hod/měs | celkem<br>hod/měs  | z toho              |                  |
|  |                                   |                   |                              |                    | dovolená<br>hod/měs | nemoc<br>hod/měs |
| 24225 Specialisté v obl. hospodaření s majetkem státu a organizací | 2,7                               | 153,4             | 0,1                          | 20,4               | 8,1                 | 4,4              |
| 24227 Specialisté v obl. správy školství, kultury a zdravotnictví  | 1,7                               | 154,3             | 0,2                          | 19,3               | 8,3                 | 4,2              |
| 24228 Specialisté v oblasti vnitřních věcí státu a region. rozvoje | 1,2                               | 154,8             | 0,2                          | 21,1               | 8,6                 | 4,1              |
| 2522 Systémoví administrátoři, správci počítačových sítí           | 1,8                               | 155,8             | 0,6                          | 18,4               | 8,6                 | 3,4              |
| 2612 Soudci a příbuzní pracovníci                                  | 1,8                               | 154,6             | 0,0                          | 18,9               | 9,4                 | 4,3              |
| 2619 Podnik.právnicki, právníci legislativci a os.spec.v obl.práva | 3,1                               | 152,4             | 0,1                          | 21,6               | 8,9                 | 5,0              |
| 26195 Podnikoví právníci   | 1,1                               | 153,3             | 0,2                          | 21,2               | 9,1                 | 5,0              |
| 2621 Specialisté archiváři,kurátoři a správci památkových objektů  | 2,0                               | 156,1             | 0,1                          | 17,3               | 8,2                 | 3,8              |
| 2634 Psychologové  | 1,3                               | 153,2             | 0,4                          | 20,8               | 8,8                 | 4,3              |
| 2635 Specialisté v oblasti sociální práce                          | 3,5                               | 152,9             | 0,7                          | 20,7               | 8,7                 | 5,4              |
| 26351 Sociální pracovníci specialisté v oblasti veřejné správy     | 1,6                               | 153,4             | 0,5                          | 20,6               | 7,8                 | 5,8              |
| 2652 Hudebníci, zpěváci a skladatelé                               | 1,8                               | 165,2             | 0,0                          | 7,9                | 2,2                 | 2,3              |
| 3112 Stavební technici   | 2,9                               | 154,6             | 0,3                          | 18,9               | 8,7                 | 4,3              |
| 31124 Stavební technici přípravy a realizace investic, inženýringu | 1,1                               | 155,1             | 0,2                          | 18,5               | 8,3                 | 4,0              |
| 3118 Technici kartografové,zeměměřiči,pracovníci v příbuz.oborech  | 3,2                               | 154,1             | 0,0                          | 19,3               | 7,4                 | 7,0              |
| 3119 Technici v ost.obor.(textil.,kožed',polygraf., dřev.apod)     | 2,8                               | 155,1             | 1,9                          | 17,8               | 8,6                 | 4,8              |
| 31198 Technici bezp. práce, ochrany zdraví, racionalizace výroby   | 1,3                               | 152,9             | 2,1                          | 17,8               | 9,1                 | 4,9              |
| 3211 Technici a asistenti pro obsluhu lékařských zařízení          | 1,4                               | 162,0             | 12,6                         | 21,5               | 11,8                | 4,4              |
| 32112 Radiologičtí asistenti                                       | 1,2                               | 162,3             | 13,3                         | 21,7               | 12,0                | 4,4              |
| 3212 Odborní laboranti, laboratorní asistenti v obl.zdravotnictví  | 2,9                               | 157,6             | 7,9                          | 21,9               | 11,1                | 4,9              |
| 32121 Zdravotní laboranti  | 2,8                               | 157,7             | 8,0                          | 21,9               | 11,1                | 4,9              |
| 3221 Všeobecné sestry bez specializace                             | 20,6                              | 149,9             | 4,5                          | 20,6               | 10,5                | 5,9              |
| 32211 Všeobecné sestry s osvědčením                                | 19,8                              | 149,9             | 4,5                          | 20,7               | 10,5                | 5,9              |
| 3255 Odborní pracovníci v oblasti rehabilitace                     | 1,2                               | 152,0             | 1,3                          | 22,7               | 9,9                 | 6,5              |
| 3256 Zdravotničtí asistenti (praktické sestry)                     | 2,0                               | 149,1             | 5,4                          | 21,4               | 10,8                | 6,9              |
| 3258 Zdravotničtí záchranáři                                       | 2,4                               | 153,6             | 11,3                         | 20,2               | 13,5                | 3,1              |
| 3313 Odborní pracovníci účetnictví, ekonomiky, personalistiky      | 16,2                              | 155,8             | 0,4                          | 18,3               | 8,5                 | 3,7              |
| 33131 Odborní účetní všeobecní                                     | 6,4                               | 156,8             | 0,3                          | 17,0               | 8,3                 | 3,3              |
| 33132 Odborní účetní mzdoví  | 2,0                               | 156,7             | 0,9                          | 17,8               | 8,2                 | 2,9              |
| 33133 Odborní účetní finanční a investiční                         | 2,4                               | 155,0             | 0,4                          | 18,8               | 9,1                 | 3,6              |
| 3333 Odborní pracovníci úřadů práce a pracovních agentur           | 2,7                               | 156,7             | 0,0                          | 21,4               | 8,4                 | 5,5              |
| 3341 Vedoucí v oblasti administrativních agend                     | 3,2                               | 155,6             | 0,2                          | 18,2               | 8,5                 | 3,9              |
| 33411 Vedoucí všeobecných administrativních pracovníků             | 1,0                               | 155,3             | 0,1                          | 18,3               | 8,3                 | 5,0              |
| 3342 Odborní administrativní pracovníci v právní oblasti           | 2,6                               | 153,1             | 0,1                          | 20,6               | 8,6                 | 5,9              |
| 3343 Odborní pracovníci v administrativě a správě organizace       | 28,2                              | 153,5             | 0,3                          | 19,8               | 8,7                 | 4,6              |
| 33431 Odborní asistenti v administrativě                           | 5,9                               | 154,8             | 0,3                          | 19,0               | 8,7                 | 4,2              |
| 33432 Odborní pracovníci hospodářské správy                        | 5,4                               | 152,6             | 0,4                          | 20,0               | 9,3                 | 4,6              |
| 33433 Odborní pracovníci organizace a řízení                       | 2,8                               | 152,8             | 0,2                          | 20,9               | 7,6                 | 4,6              |
| 33436 Odborní pracovníci vnitřních věcí státu, konzulárních služeb | 2,7                               | 149,9             | 0,8                          | 21,3               | 9,6                 | 5,6              |
| 33437 Odborní pracovníci správy školství, kultury a zdravotnictví  | 1,7                               | 156,2             | 0,3                          | 17,6               | 7,5                 | 4,1              |
| 3351 Pracovníci Celní správy ČR                                    | 3,6                               | 142,6             | 0,8                          | 22,3               | 10,5                | 3,2              |
| 3352 Pracovníci veřejné správy v oblasti daní                      | 11,8                              | 153,0             | 0,2                          | 20,5               | 6,0                 | 4,9              |
| 3353 Pracovníci veřejné správy v oblasti sociálních, jiných dávek  | 8,5                               | 153,5             | 0,0                          | 22,4               | 7,3                 | 7,5              |

**Měsíční odpracovaná a neodpracovaná doba  
podle podskupin a kategorií zaměstnání CZ-ISCO**

| podskupina zaměstnání /<br>kategorie zaměstnání CZ-ISCO           | počet<br>zaměst.<br><br>tis. osob | odpracovaná doba  |                              | neodpracovaná doba |                     |                  |
|---|-----------------------------------|-------------------|------------------------------|--------------------|---------------------|------------------|
|   |                                   | celkem<br>hod/měs | z toho<br>přesčas<br>hod/měs | celkem<br>hod/měs  | z toho              |                  |
|   |                                   |                   |                              |                    | dovolená<br>hod/měs | nemoc<br>hod/měs |
| 3354 Pracovníci veřejné správy vydávající různá povolení          | 1,5                               | 154,2             | 0,1                          | 19,2               | 8,3                 | 4,6              |
| 3355 Policejní inspektoři, komisaři a radové Policie ČR           | 39,3                              | 147,0             | 4,9                          | 20,8               | 12,1                | 4,0              |
| 33551 Inspektoři Policie ČR                                       | 21,6                              | 147,5             | 4,9                          | 20,5               | 12,2                | 4,8              |
| 33552 Vrchní inspektoři Policie ČR                                | 7,9                               | 146,6             | 4,4                          | 20,7               | 11,8                | 3,6              |
| 33553 Komisaři Policie ČR   | 5,4                               | 146,6             | 5,1                          | 21,2               | 12,0                | 2,5              |
| 33554 Vrchní komisaři Policie ČR                                  | 3,5                               | 146,0             | 5,2                          | 21,9               | 12,0                | 3,0              |
| 3359 Pracovníci veřejné správy v oblasti státních regulací j.n.   | 1,7                               | 155,2             | 0,2                          | 20,9               | 8,7                 | 4,6              |
| 3411 Odborní pracovníci v právní obl.,bezpečnosti,příbuz.oborech  | 1,3                               | 154,1             | 1,7                          | 20,3               | 9,6                 | 4,6              |
| 3412 Odborní pracovníci v oblasti sociální práce                  | 9,0                               | 151,1             | 0,5                          | 22,0               | 9,6                 | 6,4              |
| 34121 Sociální pracovníci v oblasti veřejné správy                | 3,4                               | 153,8             | 0,2                          | 22,2               | 8,7                 | 6,2              |
| 34123 Sociální pracovníci péče o zdravotně postižené              | 1,6                               | 146,3             | 1,0                          | 22,9               | 11,4                | 7,1              |
| 34124 Sociální pracovníci péče o seniory (kr.péče o zdr.postiž.)  | 1,2                               | 151,6             | 0,9                          | 20,4               | 9,5                 | 6,2              |
| 3511 Technici provozu ICT, technici programátoři                  | 1,2                               | 155,5             | 1,4                          | 18,5               | 9,1                 | 3,8              |
| 4110 Všeobecní administrativní pracovníci                         | 9,1                               | 154,4             | 0,4                          | 19,3               | 8,6                 | 4,9              |
| 4120 Sekretáři (všeobecní)  | 2,2                               | 154,5             | 0,3                          | 19,1               | 8,2                 | 4,4              |
| 4131 Pracovníci pro zpracování textů, písaři                      | 1,9                               | 152,6             | 0,1                          | 21,2               | 8,8                 | 7,6              |
| 41312 Písaři  | 1,9                               | 152,5             | 0,0                          | 21,3               | 8,7                 | 7,7              |
| 4132 Pracovníci pro zadávání dat                                  | 0,2                               | 155,4             | 0,4                          | 18,6               | 8,8                 | 3,7              |
| 4223 Operátoři telefonních panelů                                 | 0,3                               | 153,0             | 1,9                          | 17,9               | 8,6                 | 4,6              |
| 4224 Recepční v hotelích a dalších ubytovacích zařízeních         | 0,2                               | 150,1             | 2,3                          | 19,4               | 11,9                | 5,3              |
| 4225 Pracovníci v informačních kancelářích                        | 0,5                               | 154,3             | 1,9                          | 19,3               | 8,7                 | 5,4              |
| 4226 Recepční (kr.recepčních v hotelích, ubytovacích zařízeních)  | 0,3                               | 153,1             | 1,2                          | 17,1               | 9,0                 | 4,0              |
| 4229 Pracovníci informačních služeb j.n.                          | 0,3                               | 154,2             | 0,7                          | 19,8               | 8,5                 | 5,3              |
| 4311 Úředníci v oblasti účetnictví                                | 2,5                               | 156,6             | 0,3                          | 17,4               | 8,5                 | 3,2              |
| 43111 Účetní všeobecní  | 1,7                               | 156,7             | 0,4                          | 17,3               | 8,6                 | 3,0              |
| 43112 Účetní finanční a investiční                                | 0,3                               | 156,8             | 0,2                          | 16,7               | 8,7                 | 3,0              |
| 4312 Úředníci v oblasti statistiky, finančnictví a pojišťovnictví | 0,8                               | 150,8             | 0,1                          | 23,2               | 8,2                 | 7,5              |
| 43122 Úředníci v oblasti financí                                  | 0,2                               | 153,8             | 0,1                          | 19,8               | 9,2                 | 3,4              |
| 4313 Mzdoví účetní  | 0,4                               | 157,1             | 0,5                          | 16,6               | 8,8                 | 2,3              |
| 4321 Úředníci ve skladech   | 0,6                               | 153,8             | 0,8                          | 20,5               | 9,1                 | 5,5              |
| 4323 Pracovníci v dopravě a přepravě                              | 0,7                               | 158,5             | 4,2                          | 17,6               | 8,4                 | 3,8              |
| 43233 Provozní technici v dopravě                                 | 0,3                               | 156,8             | 1,4                          | 17,7               | 8,2                 | 3,9              |
| 4411 Knihovníci   | 4,1                               | 157,1             | 0,5                          | 18,8               | 7,0                 | 4,7              |
| 4412 Pracovníci poštovního provozu (kromě úředníků na přepážkách) | 0,3                               | 153,6             | 0,2                          | 20,1               | 8,5                 | 5,8              |
| 4415 Pracovníci evidence dat a archivů                            | 1,8                               | 153,0             | 0,1                          | 20,9               | 8,3                 | 6,2              |
| 4416 Personální referenti   | 0,9                               | 156,0             | 0,6                          | 18,1               | 8,3                 | 3,4              |
| 4419 Úředníci správy škol.,kult.,zdravot.,vnitř.věcí státu a ost. | 9,7                               | 154,5             | 0,2                          | 19,5               | 7,9                 | 4,6              |
| 44191 Úředníci všeobecné správy vnitřních věcí státu              | 1,9                               | 153,4             | 0,3                          | 20,6               | 8,4                 | 5,6              |
| 44192 Úředníci zahraničních vztahů                                | 0,6                               | 155,8             | 0,2                          | 19,1               | 10,5                | 3,2              |
| 44193 Úředníci v oblasti správy školství, kultury a zdravotnictví | 0,9                               | 157,4             | 0,2                          | 16,4               | 6,7                 | 4,0              |
| 44194 Úředníci v oblasti správy průmyslu a dopravy                | 0,4                               | 152,4             | 0,1                          | 21,2               | 7,2                 | 6,1              |
| 5120 Kuchaři (kromě šéfkuchařů), pomocní kuchaři                  | 21,1                              | 157,5             | 0,5                          | 16,3               | 4,2                 | 7,7              |
| 51201 Kuchaři (kromě šéfkuchařů)                                  | 16,4                              | 157,9             | 0,5                          | 15,9               | 4,0                 | 7,5              |

**Měsíční odpracovaná a neodpracovaná doba  
podle podskupin a kategorií zaměstnání CZ-ISCO**

| podskupina zaměstnání /<br>kategorie zaměstnání CZ-ISCO            | počet<br>zaměst.<br>tis. osob | odpracovaná doba  |                              | neodpracovaná doba |                     |                  |
|--|-------------------------------|-------------------|------------------------------|--------------------|---------------------|------------------|
|  |                               | celkem<br>hod/měs | z toho<br>přesčas<br>hod/měs | celkem<br>hod/měs  | z toho              |                  |
|  |                               |                   |                              |                    | dovolená<br>hod/měs | nemoc<br>hod/měs |
| 51203 Pomocní kuchaři  | 4,6                           | 156,1             | 0,4                          | 17,7               | 4,9                 | 8,4              |
| 5151 Vedoucí provozu stravovacích, ubytovacích a dalších zařízení  | 4,7                           | 160,2             | 0,6                          | 13,9               | 5,1                 | 4,1              |
| 51511 Vedoucí provozu školních jídelen a menz                      | 3,2                           | 161,7             | 0,2                          | 12,0               | 3,4                 | 4,1              |
| 51512 Vedoucí provozu ubyt.,strav., pohostinství (kr.škol.jídelen) | 0,8                           | 155,0             | 0,9                          | 19,5               | 9,7                 | 4,5              |
| 5153 Správci objektů   | 9,7                           | 159,5             | 0,7                          | 14,7               | 5,2                 | 5,2              |
| 5164 Chovatelé,ošetřovatelé zvířat v zaříz.pro chov,příbuz.prac.   | 0,7                           | 154,9             | 4,7                          | 22,2               | 11,9                | 6,1              |
| 5230 Pokladníci a prodavači vstupenek a jízdenek                   | 1,1                           | 156,4             | 0,9                          | 17,2               | 8,2                 | 4,2              |
| 52302 Pokladníci v organizacích                                    | 0,7                           | 155,3             | 0,5                          | 18,2               | 8,5                 | 4,3              |
| 5312 Asistenti pedagogů  | 4,9                           | 153,2             | 0,3                          | 20,5               | 7,8                 | 6,0              |
| 53121 Asistenti učitelů  | 2,2                           | 154,1             | 0,1                          | 19,6               | 5,8                 | 5,6              |
| 53122 Asistenti vychovatelů  | 2,7                           | 152,4             | 0,5                          | 21,2               | 9,4                 | 6,2              |
| 5321 Ošetřovatelé a prac. sociálních služeb v obl. pobytové péče   | 16,6                          | 143,7             | 0,9                          | 23,7               | 11,2                | 8,5              |
| 53211 Ošetřovatelé v oblasti pobytové péče                         | 2,4                           | 144,7             | 2,4                          | 23,9               | 11,2                | 8,6              |
| 53212 Pracovníci přímé obslužné péče v oblasti pobytové péče       | 12,6                          | 143,5             | 0,7                          | 23,6               | 11,1                | 8,5              |
| 5322 Ošetřovatelé a prac.soc.služeb v obl.ambul. služeb,dom. péče  | 1,9                           | 153,2             | 0,9                          | 22,1               | 9,9                 | 7,9              |
| 53221 Ošetřovatelé v obl.ambulantních,terénních služeb,domácí péče | 0,6                           | 147,4             | 0,2                          | 23,6               | 11,1                | 8,0              |
| 53222 Prac.přímé obslužné péče ambul. služeb,pečovatelé dom.péče   | 1,2                           | 155,9             | 1,2                          | 21,6               | 9,2                 | 8,3              |
| 5329 Sanitáři,laboratorní pracovníci,ost.prac.ve zdrav.a soc.obl.  | 12,3                          | 150,6             | 5,4                          | 22,0               | 10,9                | 7,0              |
| 53295 Sanitáři   | 9,4                           | 150,8             | 5,0                          | 21,9               | 10,3                | 7,3              |
| 53296 Řidiči vozidel zdravotnické záchranné služby                 | 1,5                           | 153,8             | 12,1                         | 20,8               | 14,0                | 3,7              |
| 5411 Příslušníci HZS ČR,hasiči ostatních jednotek požární ochrany  | 8,4                           | 146,8             | 2,0                          | 18,8               | 12,5                | 3,8              |
| 54111 Příslušníci v jednotkách požární ochrany HZS ČR              | 6,3                           | 147,0             | 1,7                          | 18,5               | 12,9                | 4,0              |
| 54112 Příslušníci operačních středisek HZS ČR                      | 0,5                           | 144,1             | 2,0                          | 21,0               | 13,2                | 4,7              |
| 5412 Policisté   | 7,9                           | 151,2             | 3,3                          | 18,6               | 8,6                 | 4,9              |
| 54125 Strážníci  | 7,7                           | 151,1             | 3,3                          | 18,5               | 8,6                 | 4,9              |
| 5414 Pracovníci ostrahy a bezpečnostních agentur                   | 3,2                           | 152,0             | 3,4                          | 19,4               | 8,9                 | 6,5              |
| 54141 Vrátní   | 2,3                           | 151,8             | 2,5                          | 19,1               | 8,8                 | 6,8              |
| 54142 Pracovníci ostrahy, strážní                                  | 0,7                           | 152,8             | 5,7                          | 20,0               | 9,4                 | 5,8              |
| 6111 Pěstitelé zemědělských plodin                                 | 0,1                           | 157,1             | 1,2                          | 18,0               | 4,0                 | 8,5              |
| 6113 Zahradníci a pěstitelé v zahradnických školkách               | 1,0                           | 153,4             | 3,1                          | 22,8               | 8,6                 | 9,1              |
| 61131 Zahradníci pro pěstování zahradních rostlin                  | 0,8                           | 153,0             | 2,6                          | 22,7               | 8,5                 | 9,1              |
| 61132 Zahradníci krajináři   | 0,1                           | 167,8             | 12,3                         | 17,5               | 8,5                 | 3,6              |
| 6210 Kvalifikovaní pracovníci v lesnictví a příbuzných oblastech   | 0,3                           | 154,2             | 1,1                          | 20,1               | 8,3                 | 7,0              |
| 62101 Kvalifikovaní pracovníci pro pěstění a ošetřování lesa       | 0,2                           | 153,6             | 1,1                          | 20,7               | 8,3                 | 7,2              |
| 62102 Kvalifikovaní pracovníci pro těžbu dřeva                     | 0,0                           | 153,9             | 1,5                          | 20,6               | 8,6                 | 7,0              |
| 7112 Zedníci, kamnáři, dlaždiči a montéři suchých staveb           | 0,5                           | 154,5             | 1,9                          | 20,8               | 9,1                 | 7,2              |
| 71121 Zedníci (kromě zedníků ohnivzdorného zdiva)                  | 0,5                           | 154,3             | 1,9                          | 20,9               | 9,1                 | 7,3              |
| 7115 Tesaři a stavební truhláři                                    | 0,1                           | 160,5             | 3,0                          | 15,8               | 7,1                 | 4,3              |
| 71151 Tesaři   | 0,1                           | 157,7             | 1,4                          | 17,5               | 6,6                 | 6,1              |
| 71152 Stavební truhláři  | 0,0                           | 164,1             | 5,1                          | 13,6               | 7,9                 | 2,0              |
| 7119 Kvalifik.staveb.dělníci,staveb.údržbáři budov,montéři apod.   | 1,0                           | 162,1             | 4,7                          | 15,8               | 5,2                 | 6,5              |
| 71191 Stavební údržbáři budov                                      | 0,2                           | 158,8             | 2,3                          | 16,9               | 7,2                 | 5,2              |
| 71194 Stavební montéři (kromě montérů suchých staveb)              | 0,4                           | 168,1             | 5,3                          | 10,4               | 1,2                 | 5,9              |

**Měsíční odpracovaná a neodpracovaná doba  
podle podskupin a kategorií zaměstnání CZ-ISCO**

| podskupina zaměstnání /<br>kategorie zaměstnání CZ-ISCO               | počet<br>zaměst.<br>tis. osob | odpracovaná doba  |                              | neodpracovaná doba |                     |                  |
|---|-------------------------------|-------------------|------------------------------|--------------------|---------------------|------------------|
|   |                               | celkem<br>hod/měs | z toho<br>přesčas<br>hod/měs | celkem<br>hod/měs  | z toho              |                  |
|   |                               |                   |                              |                    | dovolená<br>hod/měs | nemoc<br>hod/měs |
| 71195 Kvalifikovaní stavební dělníci hlavní stavební výroby           | 0,3                           | 157,7             | 6,2                          | 22,1               | 8,7                 | 8,6              |
| 7126 Instalatéři, potrubáři, stavební zámečníci a stavební klempíři   | 0,5                           | 157,7             | 4,0                          | 19,3               | 8,8                 | 5,8              |
| 71261 Stavební instalatéři  | 0,2                           | 157,3             | 2,4                          | 18,5               | 9,2                 | 4,2              |
| 71263 Instalatéři vodovodů  | 0,1                           | 160,1             | 5,1                          | 17,9               | 7,5                 | 6,1              |
| 71264 Instalatéři ústředního topení                                   | 0,1                           | 157,5             | 6,1                          | 21,1               | 8,3                 | 7,8              |
| 7131 Malíři (vč. stavebních lakýrníků a natěračů), tapetáři           | 0,1                           | 155,7             | 3,4                          | 20,9               | 8,5                 | 7,9              |
| 71311 Malíři interiérů  | 0,1                           | 155,2             | 4,0                          | 22,1               | 8,5                 | 9,0              |
| 7213 Pracovníci na zpracování plechu                                  | 0,0                           | 155,7             | 2,0                          | 19,4               | 10,0                | 3,8              |
| 7222 Nástrojaři a příbuzní pracovníci                                 | 1,8                           | 156,5             | 2,6                          | 19,4               | 8,7                 | 6,3              |
| 72222 Zámečníci strojů  | 0,1                           | 154,1             | 2,5                          | 20,9               | 8,1                 | 7,2              |
| 72223 Provozní zámečníci, údržbáři                                    | 1,7                           | 156,6             | 2,6                          | 19,3               | 8,8                 | 6,2              |
| 7231 Mechanici a opraváři motorových vozidel                          | 0,7                           | 156,1             | 2,3                          | 19,4               | 7,8                 | 5,7              |
| 72311 Mechanici a opraváři osobních automobilů                        | 0,3                           | 156,6             | 2,1                          | 18,5               | 8,7                 | 4,7              |
| 72312 Mechanici a opraváři nákladních automobilů                      | 0,3                           | 154,7             | 2,3                          | 21,1               | 7,1                 | 7,7              |
| 7233 Mechanici a opraváři zeměděl., průmysl. a j. strojů, zařízení    | 0,2                           | 159,0             | 3,6                          | 17,7               | 8,2                 | 4,5              |
| 72334 Mechanici a opraváři zeměděl. a lesnických strojů a zařízení    | 0,0                           | 158,1             | 2,6                          | 18,2               | 9,2                 | 4,1              |
| 7311 Výrobci, mechanici, opraváři přesných přístrojů a zařízení       | 0,1                           | 161,8             | 9,4                          | 19,5               | 9,2                 | 5,4              |
| 7317 Tradiční zpracovatelé dřeva, proutí a příbuzných materiálů       | 0,1                           | 163,8             | 1,4                          | 10,3               | 3,3                 | 4,4              |
| 73172 Umělečtí truhláři a řezbáři                                     | 0,1                           | 163,7             | 1,4                          | 10,4               | 3,3                 | 4,4              |
| 7319 Umělečtí kováři, zámečníci, kameníci, štukatéři apod. prac.      | 0,1                           | 161,7             | 1,5                          | 13,1               | 3,8                 | 5,6              |
| 73191 Pracovníci zhotovující umělecké výrobky z kovů                  | 0,0                           | 161,4             | 1,7                          | 13,7               | 4,0                 | 5,9              |
| 7323 Pracovníci konečné úpravy tisku a vazači knih                    | 0,1                           | 156,2             | 0,4                          | 21,0               | 5,9                 | 5,1              |
| 7411 Stavební a provozní elektrikáři                                  | 0,6                           | 158,5             | 5,9                          | 19,5               | 8,7                 | 6,0              |
| 7412 Elektromechanici   | 0,5                           | 157,4             | 3,9                          | 19,0               | 8,7                 | 5,2              |
| 74121 Elektromechanici elektrických zařízení (kr. v dopr. prostřed.)  | 0,1                           | 157,4             | 3,4                          | 18,8               | 8,1                 | 4,8              |
| 74123 Provozní elektromechanici                                       | 0,4                           | 157,1             | 4,1                          | 19,2               | 9,0                 | 5,6              |
| 7413 Montéři a opraváři elektrických vedení                           | 0,1                           | 159,5             | 5,6                          | 19,1               | 8,8                 | 6,2              |
| 7421 Mechanici a opraváři elektronických přístrojů                    | 0,1                           | 168,2             | 14,6                         | 16,5               | 8,0                 | 3,5              |
| 7422 Mechanici a opraváři ICT   | 0,0                           | 161,6             | 4,6                          | 13,8               | 7,0                 | 1,8              |
| 7522 Truhláři (kr. stavebních) a pracovníci v příbuzných oborech      | 0,2                           | 152,5             | 2,0                          | 23,1               | 7,9                 | 10,2             |
| 7531 Krejčí, kožešníci a kloboučníci                                  | 0,3                           | 164,4             | 0,9                          | 9,9                | 2,2                 | 4,2              |
| 75311 Krejčí  | 0,3                           | 164,4             | 0,9                          | 9,8                | 2,2                 | 4,2              |
| 7533 Švadleny, šičky, vyšivači a pracovníci v příbuzných oborech      | 0,3                           | 154,4             | 2,9                          | 21,7               | 7,8                 | 8,5              |
| 7534 Čalouníci a příbuzní pracovníci                                  | 0,0                           | 159,0             | 1,7                          | 15,9               | 6,8                 | 4,9              |
| 8157 Obsluha strojů v prádelnách a čistírnách                         | 1,3                           | 150,4             | 0,7                          | 23,7               | 9,2                 | 9,1              |
| 8182 Obsluha parních turbín, kotlů a příbuzných zařízení              | 0,8                           | 158,0             | 5,0                          | 17,8               | 8,6                 | 4,2              |
| 81822 Obsluha kotlů na vytápění, výměníků (kr. kotlů lodí, lokomotiv) | 0,7                           | 157,8             | 4,5                          | 17,8               | 8,2                 | 4,2              |
| 81825 Obsluha zařízení spaloven                                       | 0,1                           | 158,6             | 11,6                         | 21,4               | 12,5                | 5,6              |
| 8189 Obsluha stacionárních strojů a zařízení j.n.                     | 0,4                           | 158,3             | 4,7                          | 17,6               | 9,9                 | 3,9              |
| 81891 Obsluha zařízení ve vodáren. a vodohospod. (vč. čistíren vody)  | 0,3                           | 158,6             | 4,9                          | 17,6               | 9,3                 | 4,4              |
| 8322 Řidiči osobních a malých dodávkových automobilů, taxikáři        | 3,2                           | 162,0             | 9,7                          | 18,1               | 9,6                 | 4,2              |
| 83221 Řidiči osobních a malých dodávkových automobilů                 | 2,1                           | 164,3             | 8,8                          | 17,7               | 8,7                 | 4,1              |
| 83223 Řidiči dopravy nemocných a raněných                             | 1,0                           | 157,1             | 11,5                         | 18,9               | 11,5                | 4,3              |

**Měsíční odpracovaná a neodpracovaná doba  
podle podskupin a kategorií zaměstnání CZ-ISCO**

| podskupina zaměstnání /<br>kategorie zaměstnání CZ-ISCO               | počet<br>zaměst. | odpracovaná doba |                   | neodpracovaná doba |                     |                  |
|---|------------------|------------------|-------------------|--------------------|---------------------|------------------|
|   |                  | celkem           | z toho<br>přesčas | celkem             | z toho              |                  |
|   | tis. osob        | hod/měs          | hod/měs           | hod/měs            | dovolená<br>hod/měs | nemoc<br>hod/měs |
| 8331 Řidiči autobusů, trolejbusů a tramvají                           | 0,1              | 172,1            | 13,6              | 17,5               | 8,4                 | 4,3              |
| 83312 Řidiči autobusů v dálkové přepravě osob                         | 0,1              | 173,7            | 16,7              | 16,7               | 8,1                 | 1,8              |
| 8332 Řidiči nákladních automobilů, tahačů a speciálních vozidel       | 4,8              | 159,0            | 5,4               | 19,6               | 6,9                 | 6,8              |
| 83321 Řidiči nákladních automobilů (kromě tahačů)                     | 3,5              | 159,6            | 5,8               | 19,3               | 6,4                 | 6,7              |
| 83323 Řidiči popelářských vozů  | 0,1              | 153,0            | 3,9               | 25,4               | 13,0                | 8,7              |
| 83324 Řidiči silničních úklidových vozidel                            | 0,3              | 158,7            | 4,6               | 20,3               | 9,6                 | 6,0              |
| 8341 Řidiči a obsluha zemědělských a lesnických strojů                | 0,6              | 159,1            | 4,6               | 19,2               | 9,1                 | 5,5              |
| 83411 Traktoristé a obsluha zemědělských strojů                       | 0,6              | 159,4            | 4,8               | 19,2               | 9,1                 | 5,5              |
| 8342 Obsluha železničních, zemních a příbuzných strojů a zařízení     | 0,1              | 158,6            | 5,0               | 19,3               | 7,3                 | 7,3              |
| 83422 Obsluha zemních a příbuzných strojů                             | 0,1              | 158,5            | 5,0               | 19,3               | 7,3                 | 7,3              |
| 8344 Obsluha vysokozdvížných a jiných vozíků a skladníci              | 0,5              | 154,5            | 2,4               | 21,2               | 8,5                 | 7,2              |
| 83443 Skladníci, obsluha manipulačních vozíků                         | 0,5              | 154,5            | 2,4               | 21,2               | 8,5                 | 7,1              |
| 9112 Uklízeči a pomocníci v hotelích, admin., průmysl. a j. objektech | 25,2             | 156,1            | 0,6               | 17,8               | 5,5                 | 7,8              |
| 91121 Uklízeči a pomocníci v administrativních objektech              | 3,8              | 155,2            | 0,5               | 18,7               | 7,1                 | 7,0              |
| 91122 Uklízeči a pomocníci ve zdravotnických, sociálních zařízeních   | 4,2              | 150,0            | 1,5               | 24,3               | 9,3                 | 10,5             |
| 91123 Uklízeči a pomocníci v ubytovacích a vzdělávacích zařízeních    | 14,5             | 158,7            | 0,3               | 15,2               | 3,5                 | 7,3              |
| 91127 Uklízeči prodejních prostor                                     | 0,7              | 149,6            | 0,6               | 24,1               | 9,5                 | 9,1              |
| 9121 Pracovníci pro ruční praní a žehlení                             | 0,5              | 154,4            | 0,3               | 19,2               | 7,7                 | 6,4              |
| 9312 Figuranti, dělníci výkop. prací a dělníci výstavby inženýr. děl  | 0,2              | 154,2            | 2,5               | 21,6               | 7,5                 | 8,7              |
| 9333 Pomocní manipulační pracovníci (kromě výroby)                    | 1,1              | 154,5            | 3,1               | 21,4               | 9,8                 | 7,2              |
| 93331 Pomocní skladníci   | 0,3              | 157,5            | 1,9               | 17,7               | 8,6                 | 4,7              |
| 93333 Pomocní pracovníci obchodního provozu                           | 0,3              | 151,9            | 4,4               | 24,6               | 10,9                | 9,2              |
| 9412 Pomocníci v kuchyni  | 1,1              | 156,8            | 1,6               | 18,5               | 4,8                 | 9,1              |
| 9613 Uklízeči veřejných prostranství, čističi kanalizací              | 11,8             | 152,7            | 1,1               | 21,7               | 10,0                | 7,2              |
| 96131 Uklízeči veřejných prostranství                                 | 9,6              | 152,5            | 1,0               | 22,0               | 10,0                | 7,7              |
| 9622 Pomocní pracovníci údržby budov a souvisejících prostor          | 1,1              | 156,1            | 2,2               | 19,9               | 9,0                 | 6,6              |







## **Technický popis**



## Dodatek – Technický popis šetření

Technický popis šetření přibližuje metodické postupy používané při zpracování platové sféry Informačního systému o průměrném výděлку (ISPV-PLS). Popis je rozdělen do čtyř hlavních kapitol: koncepce šetření, vstupní údaje, nejdůležitější sledované ukazatele a definice vybraných pojmů.

### 1. Koncepce šetření

Kapitola popisuje základní soubor šetření a strukturu statistického souboru.

#### 1.1 Hrubý měsíční plat

Základním souborem ISPV-PLS je soubor ekonomických subjektů, definovaný registrem organizací RARIS informačního prezentačního systému ÚFIS spravovaným Ministerstvem financí. ÚFIS obsahuje informace z účetního a finančního výkaznictví organizačních složek státu, kapitol státního rozpočtu, státních příspěvkových organizací, státních fondů, územních samosprávných celků a jimi zřizovaných příspěvkových organizací v ČR (viz [www.info.mfcr.cz/ufis](http://www.info.mfcr.cz/ufis)). Ekonomické subjekty, které přísluší do platové sféry, odměňují platem podle zákoníku práce, zákona o státní službě, zákona o platu v rozpočtových organizacích, podle zákona o vojácích z povolání a zákona o služebním poměru příslušníků bezpečnostních sborů. Statistické šetření ISPV pro platovou sféru využívá dat Informačních systémů o platech a služebním příjmu provozovaných Ministerstvem financí (viz [www.mfcr.cz/isp](http://www.mfcr.cz/isp)).

#### 1.2. Struktura souboru ISPV-PLS

Statistické šetření ISPV-PLS pro platovou sféru za 1. pololetí 2016 zahrnuje 13 714 ekonomických subjektů, které představují 650 tisíc zaměstnanců (viz tabulka 1).

| <b>Soubor ISPV platové sféry</b> |                  |
|----------------------------------|------------------|
| Počet ekonomických subjektů      | <b>13 714</b>    |
| Počet zaměstnanců                | <b>650 tisíc</b> |

Tabulka 1

Z hlediska odvětvové skladby (podle klasifikace CZ-NACE) představují platovou sféru ISPV-PLS zejména tři odvětví národního hospodářství České republiky: odvětví veřejné správy, odvětví vzdělávání a odvětví zdravotní a sociální péče. Z hlediska geografického zachycuje šetření ISPV-PLS celou Českou republiku. Následující tabulky ukazují strukturu souboru ISPV-PLS za 1. pololetí 2016 z odvětvového a regionálního pohledu.

**Odvětvová skladba výběrového souboru ISPV platové sféry**

| <b>Kód CZ-NACE</b> | <b>Sekce</b>                                    | <b>Počet ES</b> |
|--------------------|---|-----------------|
| A                  | Zemědělství, lesnictví a rybnářství             | 9               |
| B                  | Těžba a dobývání                                | 0               |
| C                  | Zpracovatelský průmysl                          | 0               |
| D                  | Výroba a rozvod elektřiny, plynu, tepla         | 0               |
| E                  | Zásobování vodou, činnosti související s odpady | 81              |
| F                  | Stavebnictví                                    | 0               |
| G                  | Obchod, opravy motorových vozidel               | 0               |
| H                  | Doprava a skladování                            | 19              |
| I                  | Ubytování, stravování a pohostinství            | 160             |
| J                  | Informační a komunikační činnosti               | 11              |
| K                  | Peněžnictví a pojišťovnictví                    | 0               |
| L                  | Činnosti v oblasti nemovitostí                  | 34              |
| M                  | Profesní, vědecké a technické činnosti          | 36              |
| N                  | Administrativní a podpůrné činnosti             | 6               |
| O                  | Veřejná správa, obrana, sociální zabezpečení    | 4 173           |
| P                  | Vzdělávání                                      | 7 666           |
| Q                  | Zdravotní a sociální péče                       | 896             |
| R                  | Kulturní, zábavní a rekreační činnosti          | 610             |
| S                  | Ostatní činnosti                                | 13              |

Tabulka 2

**Regionální skladba výběrového souboru ISPV platové sféry**

| <b>Kód NUTS 3</b> | <b>Kraj</b>        | <b>Počet ES</b> |
|-------------------|--------------------|-----------------|
| CZ010             | Hlavní město Praha | 956             |
| CZ020             | Středočeský        | 1 916           |
| CZ031             | Jihočeský          | 948             |
| CZ032             | Plzeňský           | 774             |
| CZ041             | Karlovarský        | 419             |
| CZ042             | Ústecký            | 1 021           |
| CZ051             | Liberecký          | 624             |
| CZ052             | Královéhradecký    | 856             |
| CZ053             | Pardubický         | 889             |
| CZ063             | Vysočina           | 846             |
| CZ064             | Jihomoravský       | 1 758           |
| CZ071             | Olomoucký          | 1 022           |
| CZ072             | Zlínský            | 930             |
| CZ080             | Moravskoslezský    | 1 266           |

Tabulka 3

## 2. Vstupní údaje

Kapitola popisuje specifika sběru dat pro šetření ISPV-PLS, nejdůležitější vstupní údaje, kvalitu údajů a používané klasifikace a číselníky.

### 2.1. Sběr dat

Vlastní sběr dat pro ISPV-PLS zabezpečuje Informační systém o platech.

ISPV-PLS přebírá kompletní soubor platové sféry, předzpracovaný pro účely Informačního systému o platech, a provádí na něm specifické kontroly.

### 2.2. Nejdůležitější vstupní údaje

Šetření ISPV-PLS monitoruje s pololetní periodicitou platovou úroveň a pracovní dobu jednotlivých zaměstnání podle klasifikace CZ-ISCO v České republice.

Hrubý plat je součtem platu za práci, náhrad platu a odměn za pracovní pohotovost, které jsou přímo sbíranými položkami. Šetření ISPV-PLS sleduje i strukturu hrubého měsíčního platu, tj. odměny, příplatky a náhrady.

Šetření ISPV-PLS dále sleduje pracovní dobu zaměstnanců. Vstupní věta o zaměstnanci obsahuje odpracovanou dobu za sledované období, a z ní počet přesčasových hodin. Odpracovaná doba u zaměstnanců odměňovaných měsíčním platem nezahrnuje dobu svátků v jinak pracovních dnech. Věta dále obsahuje celkovou neodpracovanou dobu za sledované období, z ní počet hodin nemoci a dovolené.

### 2.3. Kvalita údajů

Zjišťované charakteristiky podléhají nevýběrovým chybám, neboť se nejedná o výběrové šetření. Nevýběrové chyby bývají způsobeny především špatnou kvalitou dat předávaných respondenty (neúplné a chybné údaje) do Informačního systému o platu. Při zpracovávání údajů je jejich vliv snižován několikastupňovými kontrolními mechanismy a častými kontakty zpracovatele šetření s respondenty.

### 2.4. Klasifikace a číselníky

ISPV-PLS používá standardní statistické klasifikace a číselníky (podrobněji popsané na [www.czso.cz](http://www.czso.cz)). Použití platných statistických klasifikací je závazné jak pro orgán vykonávající státní statistickou službu, tak pro zpravodajské jednotky, které poskytují údaje pro statistické zjišťování. ISPV-PLS používá následující klasifikace a číselníky:

|           |   |
|-----------|---|
| CZ-ISCO   | <b>Klasifikace zaměstnání;</b> vydáno sdělením ČSÚ č. 206/2010 Sb. ze dne 16. června 2010 o zavedení Klasifikace zaměstnání CZ-ISCO. Poslední aktualizace byla provedena k 1. září 2016 sdělením ČSÚ č. 270/2016 Sb. ze dne 18. srpna 2016 o aktualizaci Klasifikace zaměstnání (CZ-ISCO).  |
| CZ-ICSE   | <b>Klasifikace postavení v zaměstnání;</b> vydáno sdělením ČSÚ č. 494/2003 Sb. ze dne 18. prosince 2003 o vydání Klasifikace postavení v zaměstnání.  |
| KKOV      | <b>Klasifikace kmenových oborů vzdělání;</b> od 1. ledna 2009 převzalo MŠMT gesci za Klasifikaci kmenových oborů vzdělání (KKOV) jako resortní klasifikaci.   |
| LAU 1     | <b>Číselník okresů;</b> od 1. ledna 2008 je systém statistické klasifikace územních struktur v České republice rozdělen, v souladu se systémem Eurostatu, na dvě části: klasifikace CZ-NUTS a systém LAU (Local Administrative Units). Z hlediska statistiky mají LAU závazný charakter. Jednotky LAU 1 ( <b>dřívější NUTS 4</b> ) jsou v ČR tvořeny okresy. Územní jednotky na úrovni LAU 1 přebírají kódy od dřívějších jednotek NUTS 4. Proti NUTS 4 jsou v LAU 1 následující změny:<br>- do kódů LAU 1 okresů krajů Vysočina a Jihomoravského se promítá změna kódů NUTS 3 těchto krajů,<br>- Praha se na úrovni LAU 1 nečlení. |
| CZ-NACE   | <b>Klasifikace ekonomických činností (CZ-NACE);</b> vydáno sdělením ČSÚ č. 244/2007 Sb. ze dne 18. září 2007 o zavedení Klasifikace ekonomických činností.  |
| CZ-GEONOM | <b>Klasifikace zemí;</b> vydáno sdělením ČSÚ č. 487/2003 Sb. ze dne 18. prosince 2003 o vydání Klasifikace zemí. Poslední aktualizace byla provedena k 15. prosinci 2008 sdělením ČSÚ č. 429/2008 Sb. ze dne 26. listopadu 2008 o aktualizaci Klasifikace zemí a o ukončení zveřejňování aktualizací.   |

### 3. Nejdůležitější sledované ukazatele

Kapitola popisuje nejdůležitější sledované ukazatele, algoritmy jejich výpočtu a kritéria pro zahrnutí zaměstnanců do dalších výpočtů.

#### 3.1. Hrubý měsíční plat

Hrubý plat je v ISPV-PLS definován jako součet platu za práci, náhrad platu a odměny za pracovní pohotovost za sledované období. **Hrubý měsíční plat** zaměstnance se vypočte podle vzorce:

$$HMP = \frac{PLAT + NAHRADY + POHOTOV}{MESPLAC\_prep}$$

kde:

|              |   |
|--------------|---|
| HMP          | je hrubý měsíční plat zaměstnance,  |
| PLAT         | je plat za práci zaměstnance v kumulaci za sledované období (vstupní položka věty o zaměstnanci),   |
| NAHRADY      | jsou náhrady platu zaměstnance v kumulaci za sledované období (vstupní položka věty o zaměstnanci),   |
| POHOTOV      | je odměna za pracovní pohotovost zaměstnance v kumulaci za sledované období (vstupní položka věty o zaměstnanci),   |
| MESPLAC_prep | je počet přepočtených placených měsíců zaměstnance, tj. počet měsíců, které zaměstnanec odpracoval nebo za které pobíral náhrady platu (vyjma náhrady za dobu dočasně pracovní neschopnosti). |

Počet přepočtených placených měsíců MESPLAC\_prep je roven počtu kalendářních měsíců (6 při 1. pololetí, 12 při celém roku) v případě, že zaměstnanec s plným pracovním úvazkem po celé sledované období pracoval nebo pobíral náhrady platu (s výjimkou náhrady za dobu dočasně pracovní neschopnosti). Pokud zaměstnanec byl v evidenčním stavu kratší dobu než sledované období, bude jeho počet placených měsíců zkrácen poměrem počtu pracovních dnů v evidenčním stavu a ve sledovaném období. Měl-li zaměstnanec sjednán kratší pracovní úvazek, bude jeho počet placených měsíců zkrácen poměrem kratšího a plného úvazku. Podobně se počet placených měsíců zkrátí, pokud zaměstnanec měl tzv. neplacenou absenci (např. neplacené volno, nemoc, ošetřování člena rodiny).

Při výpočtu charakteristik hrubého měsíčního platu (např. medián, průměr) za určitou skupinu zaměstnanců vstupuje každý zaměstnanec do výpočtu s váhou, odpovídající počtu jeho placených měsíců za sledované období (tzv. váha placené doby). Tedy zaměstnanec,

kteřý byl zaměstnán jen část období (nebo měl kratší úvazek, nebo byl nemocný), má menší vliv na výslednou charakteristiku. Vážený způsob výpočtu umožňuje korektní srovnání platové úrovně jednotlivých zaměstnání a srovnávání v čase.

**Počet zaměstnanců** je vypočten jako podíl součtu **přepočtených placených měsíců** za určitou skupinu zaměstnanců a počtu kalendářních měsíců ve sledovaném období (6 při 1. pololetí, 12 při celém roku).

**Měsíční placená doba** vyjadřuje počet placených hodin – součet hodin odpracovaných a hodin s náhradou platu (vyjma náhrady za dobu dočasné pracovní neschopnosti) za plně placený měsíc. Výpočet je konzistentní s výpočtem hrubého měsíčního platu.

**Kritéria pro zahrnutí zaměstnance do výpočtů** výše uvedených ukazatelů jsou následující:

- přepočtený počet placených měsíců zaměstnance je alespoň jeden měsíc,
- stanovená týdenní pracovní doba na dané pracovní místo je alespoň 30 hodin (dle doporučení Eurostatu).

Počet zaměstnanců a hrubá měsíční mzda/plat podle ISPV jsou rozdílné od údajů mzdové statistiky ČSÚ, neboť počet zaměstnanců přepočtený podle placených měsíců v rámci ISPV je nižší než přepočtený počet zaměstnanců z výkaznictví ČSÚ, a z toho důvodu je pak průměrná hrubá měsíční mzda/plat z šetření ISPV vyšší než hrubá měsíční mzda/plat podle ČSÚ. Počet zaměstnanců přepočtený podle placených měsíců na rozdíl od přepočteného počtu zaměstnanců uveřejňovaného ve mzdových šetřeních ČSÚ neobsahuje zaměstnance po dobu jejich neplacené absence (např. neplacené volno, nemoc, ošetřování člena rodiny), tj. po dobu, kdy zaměstnanci nedostávají náhrady, které jsou součástí hrubé mzdy. Navíc v ukazatelích ISPV nejsou zahrnuti zaměstnanci, kteří nesplňují výše uvedená kritéria pro zahrnutí zaměstnance do výpočtů. Koncept výpočtu hrubé měsíční mzdy/platu podle ISPV, který se používá mj. ve výdělkových šetřeních Eurostatu (viz šetření Structure of Earnings Survey), umožňuje provádět přesnější srovnání mezd/platů jednotlivých skupin zaměstnanců (a zejména jednotlivých zaměstnání) bez ovlivnění neplacenou absencí.

### 3.2. Měsíční odpracovaná a neodpracovaná doba

**Měsíční odpracovaná doba** zaměstnance se vypočte podle vzorce:

$$\text{ODPRACD}_{\text{mes}} = \frac{\text{ODPRACD}}{\text{MESEVID}_{\text{prep}}}$$

kde:

$\text{ODPRACD}_{\text{mes}}$  je měsíční odpracovaná doba zaměstnance,



|              |  |
|--------------|--|
| ODPRACD      | je odpracovaná doba zaměstnance v kumulaci za sledované období (vstupní položka věty o zaměstnanci),   |
| MESEVID_prep | je počet přepočtených evidenčních měsíců zaměstnance, tj. počet měsíců, odpovídajících délce pracovního úvazku a délce pracovního poměru ve sledovaném období. |

Počet přepočtených evidenčních měsíců MESEVID\_prep je roven počtu kalendářních měsíců v případě, že zaměstnanec s plným pracovním úvazkem po celé sledované období byl v pracovním poměru a nebyl na mateřské či rodičovské dovolené. Pokud zaměstnanec byl v evidenčním stavu kratší dobu než sledované období, bude jeho počet evidenčních měsíců zkrácen poměrem počtu pracovních dnů v evidenčním stavu a ve sledovaném období. Měl-li zaměstnanec sjednán kratší pracovní úvazek, bude jeho počet evidenčních měsíců zkrácen poměrem kratšího a plného úvazku.

Průměrná měsíční odpracovaná doba za určitou skupinu zaměstnanců je vypočtena jako vážená charakteristika, v níž měsíční odpracovaná doba každého zaměstnance má váhu odpovídající počtu jeho evidenčních měsíců ve sledovaném období (tzv. váha evidenční doby). Tedy zaměstnanec, který byl zaměstnán jen část období (nebo měl kratší úvazek), má menší vliv na výsledný průměr. Vážený způsob výpočtu umožňuje korektní srovnání průměrné odpracované doby podle jednotlivých zaměstnání a v jednotlivých letech.

Obdobně jako odpracovaná doba se počítají měsíční neodpracovaná doba a průměrné měsíční údaje o přesčasu, dovolené a nemoci.

**Počet zaměstnanců** je vypočten jako podíl součtu **přepočtených evidenčních měsíců** za určitou skupinu zaměstnanců a počtu kalendářních měsíců ve sledovaném období (6 při 1. pololetí, 12 při celém roku).

**Kritéria pro zahrnutí zaměstnance do výpočtů** výše uvedených ukazatelů jsou stejná jako u platových sestav:

- přepočtený počet placených měsíců zaměstnance je alespoň jeden měsíc,
- stanovená týdenní pracovní doba na dané pracovní místo je alespoň 30 hodin (dle doporučení Eurostatu).

#### 4. Definice vybraných pojmů

|                       |  |
|-----------------------|--|
| Ekonomický subjekt    | Ekonomický subjekt je právnický subjekt nebo fyzická osoba s postavením podnikatele, zapsaná do registru ekonomických subjektů ČSÚ. Každému ekonomickému subjektu se přiděluje identifikační číslo (IČO).  |
| Organizační jednotka  | Z hlediska výdělkové statistiky ISPV se dělí ekonomické subjekty na organizační jednotky podle okresu, ve kterém jednotky působí. Organizační jednotku tvoří všechny útvary ekonomického subjektu, které působí ve stejném okrese.   |
| Zpravodajská jednotka | Zpravodajskou jednotkou je právnická osoba, organizační složka státu nebo fyzická osoba, od nichž se požaduje poskytnutí údajů ve statistickém zjišťování podle zákona č. 89/1995 Sb., o státní statistické službě ve znění pozdějších předpisů.   |
| Sledované období      | Sledované období je období od začátku roku do konce čtvrtletí, ve kterém se statistické zjišťování provádí.  |
| Mzdová sféra          | Do mzdové sféry patří subjekty, které odměňují mzdou podle § 109, odst. 2 zákona č. 262/2006 Sb., zákoníku práce, ve znění pozdějších předpisů.  |
| Platová sféra         | Do platové sféry patří subjekty, které odměňují platem podle zákona č. 262/2006 Sb., zákoníku práce, podle zákona č. 234/2014 Sb., o státní službě, podle zákona č. 221/1999 Sb., o vojácích z povolání a podle zákona č. 361/2003 Sb., o služebním příjmu pro příslušníky bezpečnostních sborů, ve znění pozdějších předpisů. |
| Soubor ISPV-PLS       | Souborem ISPV platové sféry je soubor ekonomických subjektů definovaný v ÚFIS registrem organizací RARIS (viz <a href="http://www.info.mfcr.cz/ufis">www.info.mfcr.cz/ufis</a> ).  |



## **Příloha**



## Dotazník

Abychom maximalizovali efekt naší práce a přizpůsobili ji Vaším potřebám, dovolujeme si předložit Vám následující dotazník, zaměřený na zjištění Vašich názorů na publikaci a celé šetření ISPV. Chcete-li přispět k tomuto úsilí a spolupodílet se na tvorbě platových statistických šetření, prosíme, vyplňte následující dotazník a odešlete na adresu zpracovatele šetření, uvedenou na druhé stránce publikace.

### 1 Kdo jste? (nepovinný údaj)

Jméno: .....

Adresa: .....

E-mail: .....

### 2 Proč se zajímáte o platovou statistiku?

2.1 Platová statistika mě zajímá převážně jako

- zaměstnavatele  zaměstnance  odboráře  z jiných důvodů

2.2 K jakému specifickému účelu publikaci používáte?

- pro informaci/zajímá mě to  
 využívám ve své profesi  
     k usměrňování platového vývoje  
     jako zdroj informací pro kolektivní vyjednávání  
     jako zdroj dat pro výzkum  
     ke studiu

2.3 Využíváte i jiné zdroje informací o výdělčích?

- Český statistický úřad  
 šetření poradenských firem  
 informace od zaměstnavatelských svazů, odborových organizací  
 tisk

### 3 Jak hodnotíte obsah publikace?

3.1 Do jaké míry publikace vyhovuje Vaším potřebám?

- do značné míry  málo  nevyhovuje

## Příloha

3.2 Rozsah publikace je

- vyhovující       příliš velký       nedostatečný

3.3 Forma tabulek je

- vyhovující       málo přehledná       nevhovující

3.4 Jsou používané indikátory platového vývoje (průměrný hodinový výdělek, měsíční hrubý plat) a údaje o odpracovaném čase (placená doba, odpracovaná doba) dostatečně srozumitelné?

- ano       částečně       vůbec ne

3.5 Které statistiky používáte?

- průměr       medián       kvartily       decily

3.6 Postačuje technický popis šetření v dodatku publikace k získání základního přehledu o použitých metodách a postupech?

- ano       částečně       vůbec ne       nevím

3.7 Používáte i další formy výsledků šetření ISPV?

- na stránkách [www.mpsv.cz](http://www.mpsv.cz)       na stránkách [www.ispv.cz](http://www.ispv.cz)

3.8 Máte námět pro zlepšení úrovně výsledkové publikace?

.....

.....

.....

## 4 Co jste se dověděli z výsledků šetření?

4.1 Poskytuje statistické šetření ISPV celkově užitečné informace o úrovni výdělků podle zaměstnání?

- ano       částečně       vůbec ne

4.2 Máte námět pro zlepšení úrovně šetření?

.....

.....

.....

.....