

**ISPV**

# **Informační systém o průměrném výdělku**

---

**Čtvrtletní výběrové  
statistické zjišťování**

**2003**  
II. čtvrtletí

**MPSV**

---



**ISPV**

# **Informační systém o průměrném výdělku**

**Čtvrtletní výběrové  
statistické zjišťování**

**2003**  
II. čtvrtletí

**MPSV**

## **COPYRIGHT - MINISTERSTVO PRÁCE A SOCIÁLNÍCH VĚCÍ**

Publikace ani její část nesmí být kopírována, rozšiřována a zařazována do informačních systémů v jakékoliv formě (elektronické, mechanické, optické, magnetické aj.) bez písemného souhlasu  
Ministerstva práce a sociálních věcí ČR

**ZPRACOVATEL - TREXIMA, spol. s r.o., tř. T. Bati 299, 764 21 Zlín - Louky**

O b s a h :

## Úvod

### Výsledková část ČR podnikatelská sféra

#### Průměrné hodinové výdělky

P-V0	Průměrné hodinové výdělky v podnikatelské sféře České republiky .....	11
P-V1	Průměrné hodinové výdělky podle hlavních tříd zaměstnání KZAM-R .....	12
P-V2	Průměrné hodinové výdělky podle věkových kategorií .....	12
P-V3	Průměrné hodinové výdělky podle tarifních stupňů .....	13
P-V4	Průměrné hodinové výdělky podle vzdělání .....	13
P-V5	Průměrné hodinové výdělky dle podskupin zaměstnání a zaměstnání v klasifikaci KZAM-R.....	14
P-V6	Průměrné hodinové výdělky podle kategorie zaměstnání .....	23
P-V7	Průměrné hodinové výdělky podle kategorie odvětví OKEČ .....	23
P-V8	Průměrné hodinové výdělky podle pohlaví .....	24
P-V9	Průměrné hodinové výdělky podle krajů .....	24

#### Měsíční hrubé mzdy

P-M0	Průměrná hrubá měsíční mzda a její složky, diferenciacce, placená doba v podnikatelské sféře České republiky .....	25
P-M1	Průměrná hrubá měsíční mzda a její složky, diferenciacce podle hlavních tříd zaměstnání KZAM-R .....	27
P-M5	Průměrná hrubá měsíční mzda, placená doba dle podskupin zaměstnání a zaměstnání v klasifikaci KZAM-R .....	28

#### Měsíční odpracovaná a neodpracovaná doba

P-T5	Průměrná měsíční odpracovaná a neodpracovaná doba zaměstnanců dle podskupin zaměstnání a zaměstnání v klasifikaci KZAM-R .....	46
------	--	----

#### Dynamika průměrných hodinových výdělků

P-D1	Dynamika průměrných hodinových výdělků podle hlavních tříd zaměstnání KZAM-R .....	55
P-D2	Dynamika průměrných hodinových výdělků podle vzdělání .....	56
P-D3	Dynamika průměrných hodinových výdělků podle věkových kategorií .....	57

## Výsledková část ČR nepodnikatelská sféra

### Průměrné hodinové výdělky

NP-V5 Průměrné hodinové výdělky dle podskupin zaměstnání a zaměstnání v klasifikaci KZAM-R.....	61
---	----

### Měsíční hrubé platy

NP-M5 Průměrný hrubý měsíční plat, placená doba dle podskupin zaměstnání a zaměstnání v klasifikaci KZAM-R.....	69
---	----

### Měsíční odpracovaná a neodpracovaná doba

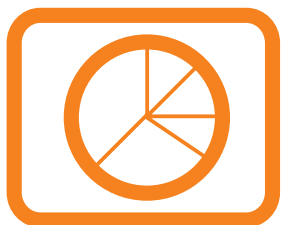
NP-T5 Průměrná měsíční odpracovaná a neodpracovaná doba zaměstnanců dle podskupin zaměstnání a zaměstnání v klasifikaci KZAM - R .....	80
--	----

## Dodatek - technický popis šetření

Koncepce šetření .....	89
Rozsah šetření .....	89
Opora výběru .....	91
Výběr .....	91
Vstupní údaje pro ISPV .....	92
Sběr dat .....	92
Klasifikace a číselníky .....	93
Výdělky a odpracovaná doba .....	93
Zpracování a analýza dat .....	94
Přehled publikovaných tabulek .....	94
Výpočet měsíční hrubé mzdy .....	95
Metoda vážení a řešení non-response .....	97
Odhady statistických charakteristik .....	97
Kvalita odhadů .....	98
Definice vybraných pojmů .....	99

## Přílohy

Seznam vybraných SW firem, jejichž mzdové a personální programy podporují ISPV bez dodatečných nákladů respondenta .....	103
--	-----



# Úvod





## Ú v o d

Publikace přináší výsledky Informačního systému o průměrném výdělku (ISPV), jehož zdrojem je „Čtvrtletní šetření o ceně práce“. Jde o pravidelné výběrové statistické zjišťování mzdové úrovně zaměstnanců, které se čtvrtletní periodicitou monitoruje průměrné hodinové výdělky, vyplacené mzdy a odpracovanou dobu jednotlivých zaměstnanců. Šetření je zařazeno do programu statistických zjišťování, vyhlášených ČSÚ ve sbírce zákonů pro příslušný kalendářní rok (viz přílohy č. 1 a č. 2 Vyhlášky č. 470 ve Sbírce zákonů ČR částka 163 ze dne 19. listopadu 2002, kterou se stanoví Program statistických zjišťování na rok 2003). Šetření provádí pracoviště státní statistické služby Ministerstva práce a sociálních věcí. Průběh šetření a vývoj ISPV řídí komise, složená ze zástupců Ministerstva práce a sociálních věcí, Ministerstva financí, Ministerstva pro místní rozvoj, Českého statistického úřadu, CERGE-EI, VŠE v Praze, Českomoravské konfederace odborových svazů, Svazu průmyslu a dopravy ČR. Zpracovatelem ISPV je Trexima, spol. s r.o. Zlín ([www.trexima.cz](http://www.trexima.cz)).

ISPV poskytuje další zdroj informací o mzdách v České republice. Výkaznictví ČSÚ, jako tradiční zdroj, sbírá údaje o evidenčním počtu zaměstnanců a vyplacených mzdách za ekonomický subjekt a publikuje průměrné mzdy v členění podle firemních charakteristik. Naproti tomu hlavním cílem ISPV je zjištění výdělkové úrovně podle profesí. Primárním výsledkem jsou statistiky mzdové úrovně profesí (v klasifikaci KZAM-R), dalším produktem jsou odhady výdělkových parametrů zaměstnanecké populace ČR. Tato publikace obsahuje operativní výsledky šetření ISPV, členěné podle firemních i zaměstnaneckých charakteristik. Roční zjišťování hrubých mezd a odpracované doby v ISPV je základem pro strukturální šetření mezd ČSÚ a pro šetření SES (Structure of Earnings Survey) Eurostatu. Zatímco výsledky strukturálních šetření mezd ČSÚ a výsledky ISPV pocházejí z téhož zdroje a publikace se navzájem doplňují, při srovnávání výsledků výkaznictví a ISPV je třeba vzít v úvahu rozdílné výběrové soubory a rozdílné metody výpočtu mzdových charakteristik.

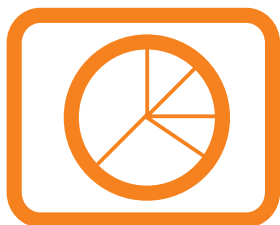
Publikace přináší průměrné hodinové výdělky za aktuální čtvrtletí, měsíční hrubé mzdy za období od začátku roku do konce aktuálního čtvrtletí, údaje o odpracované a neodpracované době za stejné období a konečně údaje o dynamice průměrných hodinových výdělků. Výsledky se člení na nejvyšší úrovni podle zákona, který ekonomický subjekt uplatňuje při odměňování zaměstnanců. První část publikace obsahuje výsledky podnikatelské sféry (ekonomické subjekty, které odměňují podle zákona č. 1/1992 Sb. o mzdě, odměně za pracovní pohotovost a o průměrném výdělku). Druhá část publikace shrnuje výsledky za nepodnikatelskou sféru (organizace, které odměňují podle zákona č. 143/1992 Sb. o platu a odměně za pracovní pohotovost v rozpočtových a v některých dalších organizacích a orgánech).

Výsledková publikace ve formátu Excel a ve formátu PDF je k dispozici na internetových stránkách MPSV ([www.mpsv.cz](http://www.mpsv.cz)) v sekci *Příjmy a životní úroveň*.

Rozsah přehledů jednotlivých profesí je dán publikačním kritériem, podle kterého se uveřejňují jen ta zaměstnání, která jsou ve své hlavní třídě KZAM-R zastoupena alespoň jedním procentem. Kompletní přehled šetřených profesí lze získat na internetové adrese [www.trexima.cz/vysledky](http://www.trexima.cz/vysledky).

Podrobnější charakteristikou mzdové úrovně podle profesí v jednotlivých krajích se zabývá regionální statistika, kterou pod názvem „Regionální statistika ceny práce“ (RSCP) garantuje správa služeb zaměstnanosti MPSV. Výsledkové publikace jednotlivých krajů jsou uloženy na stránkách [www.mpsv.cz](http://www.mpsv.cz) v sekci *Služby zaměstnanosti*.

Ministerstvo práce a sociálních věcí děkuje všem respondentům šetření za přípravu vstupních dat pro šetření. Svědomitý přístup respondentů a dodržování termínů pro předání dat umožňují pravidelně uveřejňovat tuto publikaci.



# **Výsledková část ČR podnikatelská sféra**



**Průměrné hodinové výdělky  
v podnikatelské sféře České republiky**

Průměrný hodinový výdělek .....	<b>103,65</b>	Kč/hod
Diferenciace		
D1 - 1. decil .....	<b>50,51</b>	Kč/hod
Medián .....	<b>85,64</b>	Kč/hod
D9 - 9. decil .....	<b>160,35</b>	Kč/hod
Podíl zaměstnanců s nižším než průměrným hodinovým výdělkem je .....	<b>66,7</b>	%
Index průměrného hodinového výdělku zaměstnanců podnikatelské sféry v ČR na panelu organizací		
meziroční vůči 2. čtvrtletí 2002.....	<b>106,5</b>	%

## 2. čtvrtletí 2003

## ISPV - podnikatelská sféra

P-V1

Průměrné hodinové výdělky  
podle hlavních tříd zaměstnání KZAM - R

Hlavní třída zaměstnání KZAM - R	Struktura zaměstnanců	Průměr	Diferenciace		
			1. decil	medián	9. decil
	%	Kč/hod	Kč/hod	Kč/hod	Kč/hod
1 Zákonnodárci, vedoucí a řídicí pracovníci	6,4	229,21	76,55	<b>165,13</b>	423,08
2 Vědečtí a odborní duševní pracovníci	7,4	165,24	83,55	<b>141,48</b>	262,09
3 Techničtí (zdrav., pedagog.) pracovníci	18,7	120,31	66,98	<b>107,11</b>	179,28
4 Nižší administrativní pracovníci	6,3	86,47	50,94	<b>78,22</b>	126,14
5 Provozní pracovníci ve službách a obchodu	5,9	64,99	40,58	<b>55,82</b>	101,27
6 Dělníci v zemědělství, lesnictví a rybářství	2,3	63,86	44,89	<b>61,83</b>	84,79
7 Řemeslníci, výrobci a zpracovatelé	24,3	85,31	52,45	<b>81,26</b>	123,22
8 Obsluha strojů a zařízení	20,9	85,24	53,80	<b>80,39</b>	123,86
9 Pomocní a nekvalifikovaní pracovníci	7,6	61,94	40,23	<b>57,44</b>	89,12
<b>CELKEM ČR - podnikatelská sféra</b>	<b>100</b>	<b>103,65</b>	<b>50,51</b>	<b>85,64</b>	<b>160,35</b>

## 2. čtvrtletí 2003

## ISPV - podnikatelská sféra

P-V2

Průměrné hodinové výdělky  
podle věkových kategorií

Věková kategorie	Struktura zaměstnanců	Průměr	Diferenciace		
			1. decil	medián	9. decil
	%	Kč/hod	Kč/hod	Kč/hod	Kč/hod
do 20 let	0,4	54,22	38,00	<b>50,75</b>	75,06
20 - 29 let	19,4	91,61	50,20	<b>81,23</b>	138,87
30 - 39 let	23,4	111,60	52,88	<b>90,05</b>	174,45
40 - 49 let	25,5	106,37	51,74	<b>86,71</b>	165,04
50 - 59 let	26,9	103,59	51,12	<b>85,71</b>	158,15
60 a více let	4,2	103,88	42,10	<b>77,72</b>	181,85
<b>CELKEM ČR - podnikatelská sféra</b>	<b>100</b>	<b>103,65</b>	<b>50,51</b>	<b>85,64</b>	<b>160,35</b>

## 2. čtvrtletí 2003

## ISPV - podnikatelská sféra

P-V3

Průměrné hodinové výdělky  
podle tarifních stupňů

Tarifní stupeň	Struktura zaměstnanců	Průměr	Diferenciace		
			1. decil	medián	9. decil
	%	Kč/hod	Kč/hod	Kč/hod	Kč/hod
1. tarifní stupeň	0,8	51,69	38,92	<b>48,08</b>	68,88
2. tarifní stupeň	2,4	65,54	44,00	<b>61,08</b>	93,74
3. tarifní stupeň	4,4	71,47	47,09	<b>67,47</b>	101,47
4. tarifní stupeň	5,5	81,00	52,93	<b>77,19</b>	114,30
5. tarifní stupeň	6,8	90,75	61,28	<b>87,62</b>	122,60
6. tarifní stupeň	5,2	99,28	64,83	<b>95,38</b>	135,46
7. tarifní stupeň	4,0	105,47	66,42	<b>101,52</b>	144,30
8. tarifní stupeň	2,4	121,63	79,36	<b>118,90</b>	158,36
9. tarifní stupeň	1,6	138,40	87,91	<b>127,38</b>	188,86
10. tarifní stupeň	1,3	153,73	95,09	<b>142,82</b>	217,61
11. tarifní stupeň	0,6	171,02	102,32	<b>151,51</b>	247,51
12. tarifní stupeň	0,3	237,76	122,41	<b>191,16</b>	378,45
mimotarifní	0,6	189,54	78,35	<b>153,03</b>	350,48
neuveдено	63,9	106,71	48,69	<b>83,27</b>	173,08
<b>C E L K E M Č R - podnikatelská sféra</b>	<b>100</b>	<b>103,65</b>	<b>50,51</b>	<b>85,64</b>	<b>160,35</b>

## 2. čtvrtletí 2003

## ISPV - podnikatelská sféra

P-V4

Průměrné hodinové výdělky  
podle vzdělání

Vzdělání	Struktura zaměstnanců	Průměr	Diferenciace			
			1. decil	medián	9. decil	
	%	Kč/hod	Kč/hod	Kč/hod	Kč/hod	
KKOV						
1 Základní a nedokončené	A-C	10,2	68,89	43,03	<b>63,28</b>	102,40
2 Střední bez maturity	D,E,H,J	45,0	80,91	48,41	<b>76,09</b>	118,55
3 Střední s maturitou	K-M	27,0	111,05	58,64	<b>98,09</b>	168,29
4 Vyšší odborné a bakalářské	N,R	0,8	133,13	59,94	<b>112,09</b>	217,30
5 Vysokoškolské	T,V	9,6	213,55	89,29	<b>162,01</b>	369,23
Neuveдено		7,4	116,94	56,94	<b>100,78</b>	179,83
<b>C E L K E M Č R - podnikatelská sféra</b>	<b>100</b>	<b>103,65</b>	<b>50,51</b>	<b>85,64</b>	<b>160,35</b>	

**Průměrné hodinové výdělky  
dle podskupin zaměstnání a zaměstnání v klasifikaci KZAM-R**

Podskupiny zaměstnání a zaměstnání KZAM - R (zveřejněna zaměstnání, která jsou ve své hlavní třídě zastoupena minimálně 1%)	Výběrový soubor		Průměr Kč/hod	Diferenciace		
	počet org. jednotek	počet zaměst.		1. decil Kč/hod	medián Kč/hod	9. decil Kč/hod
1210 Ředitelé a prezidenti velkých organizací, podniků	1 296	1 929	612,62	168,62	<b>405,44</b>	1 250,27
12105 Vedoucí velké zpracovatelské (průmyslové, výrobní) organizace	428	578	652,57	188,86	<b>495,76</b>	1 310,05
1221 Ved. prac. v zemědělství, lesnictví, rybářství a myslivosti	253	1 337	158,55	82,20	<b>139,79</b>	241,52
12212 Vedoucí výrobního (provozního) útvaru v zemědělství	123	534	126,96	69,95	<b>113,32</b>	195,28
1222 Vedoucí pracovník v průmyslu (ve výrobě)	968	6 001	279,24	125,75	<b>224,61</b>	507,68
12221 Výrobní, technický náměstek výrobní organizace	511	904	387,95	148,56	<b>315,90</b>	730,77
12223 Vedoucí výrobního (provozního) útvaru v energetice	117	834	289,32	146,39	<b>240,73</b>	508,46
12224 Vedoucí výrobního (provozního) útvaru ve strojírenství	330	1 306	235,46	123,48	<b>202,14</b>	374,39
12229 Vedoucí pracovník výrobního útvaru v průmyslu jinde neuved.	364	1 477	278,80	114,00	<b>219,35</b>	543,18
1223 Vedoucí pracovník ve stavebnictví a zeměměřičtví	233	1 302	255,01	118,18	<b>218,21</b>	426,18
1224 Vedoucí pracovník ve velkoobchodě a v maloobchodě	420	5 221	126,88	60,65	<b>102,47</b>	205,78
12241 Vedoucí provozní jednotky obchodu	213	2 654	113,31	56,84	<b>93,30</b>	185,91
12242 Vedoucí oddělení, sektoru obchodního domu	18	635	94,63	57,86	<b>90,91</b>	125,82
12244 Vedoucí provozu v maloobchodě	48	596	114,45	64,02	<b>103,34</b>	169,66
12249 Vedoucí pracovník ve velkoobchodě, maloobchodě jinde neuved.	71	914	147,58	75,29	<b>116,14</b>	243,51
1226 Ved. prac. v dopr., skladování, telekom. a na pošt. úřadech	314	4 648	209,96	104,67	<b>172,81</b>	329,76
12262 Vedoucí provozu velké železniční stanice, ved. přepravní kancel.	85	531	153,32	123,48	<b>141,50</b>	198,29
12266 Vedoucí provozního útvaru poštovního úřadu, telekomunikací	59	1 657	206,35	90,68	<b>146,51</b>	401,89
12267 Vedoucí provozního útvaru dopravní organizace	137	1 150	193,34	136,53	<b>172,99</b>	265,32
12269 Vedoucí prac. v dopravě, skladování, telekomunikacích jinde n.	152	853	238,95	129,95	<b>206,92</b>	359,35
1227 Ved. prac. v organ.zaměřených na poskytování obch.služeb	304	2 738	432,56	178,71	<b>320,38</b>	781,29
12271 Vedoucí provozu v peněžnictví, v pojišťovnictví	158	1 621	444,02	199,42	<b>316,74</b>	809,73
12273 Vedoucí provozního útvaru banky, spořitelny, pojišťovny	54	644	455,21	171,61	<b>353,03</b>	811,23
1229 Ved. prac. dílčích celků jinde neuvedení (kult.,zdrav.,škol.)	288	1 648	225,57	99,31	<b>175,05</b>	358,55
12299 Vedoucí pracovník dílčího celku jinde neuvedený	260	1 367	221,18	97,21	<b>174,20</b>	360,40
1231 Ved. prac. finančních a hospodářských (správních) útvarů	1 452	4 849	307,79	118,89	<b>228,26</b>	576,92
12311 Ekonomický náměstek (ekonomický ředitel)	891	1 090	440,90	153,41	<b>315,83</b>	884,96
12314 Vedoucí útvaru informační soustavy, účetnictví	434	634	265,15	118,53	<b>206,05</b>	445,49
12318 Vedoucí ekonomického útvaru	393	608	229,64	109,28	<b>181,95</b>	396,59
12319 Vedoucí pracovník finančního, hospodářského útvaru jinde n.	260	936	274,98	115,14	<b>232,89</b>	446,23
1232 Ved. prac. personálních útvarů a útvarů průmysl. vztahů	595	933	306,87	116,95	<b>226,98</b>	577,35
1233 Vedoucí pracovník odbytových útvarů (vč. průzkumu trhu)	933	3 263	338,93	135,30	<b>263,74</b>	616,69
12331 Obchodní náměstek (obchodní ředitel)	527	703	469,69	161,66	<b>348,16</b>	865,95
12334 Vedoucí útvaru odbytu (prodeje)	384	1 238	308,59	137,26	<b>256,12</b>	497,68
1235 Vedoucí pracovník zásobovacích útvarů	572	1 098	219,94	97,15	<b>178,67</b>	380,62
12351 Vedoucí útvaru zásobování, nákupu	496	777	233,18	101,92	<b>191,57</b>	404,28
1236 Vedoucí pracovník výpočetních útvarů	452	982	280,79	108,55	<b>221,42</b>	511,21
1237 Vedoucí pracovník výzkumných a vývojových útvarů	456	1 264	273,30	131,11	<b>232,80</b>	467,73
1239 Vedoucí pracovník ostatních útvarů jinde neuvedení	680	3 740	240,92	104,69	<b>193,54</b>	401,88
12391 Vedoucí sekretariátu ředitele velké organizace (asistent ředitele)	298	868	178,97	85,14	<b>135,66</b>	306,41
12399 Vedoucí pracovník velkého univerzálního útvaru jinde neuved.	342	2 186	263,13	132,96	<b>216,44</b>	425,07
1312 Vedoucí, ředitelé v průmyslu (ve výrobě)	358	1 282	230,81	102,02	<b>194,30</b>	400,90



**Průměrné hodinové výdělky  
dle podskupin zaměstnání a zaměstnání v klasifikaci KZAM-R**

Podskupiny zaměstnání a zaměstnání KZAM - R (zveřejněna zaměstnání, která jsou ve své hlavní třídě zastoupena minimálně 1%)	Výběrový soubor		Průměr Kč/hod	Diferenciace		
	počet org. jednotek	počet zaměst.		1. decil Kč/hod	medián Kč/hod	9. decil Kč/hod
13122 Vedoucí samostatného výrobního provozu	211	750	237,79	115,76	<b>196,11</b>	400,75
1314 Vedoucí, ředitelé ve velkoobchodu a maloobchodu	185	3 277	102,75	48,43	<b>82,17</b>	178,96
13142 Vedoucí maloobchodní prodejny	102	2 804	88,33	47,39	<b>76,51</b>	141,84
1316 Ved., ředitelé v dopravě, sklad., telekom. a na pošt. úřadech	144	2 784	120,53	87,19	<b>109,52</b>	156,03
1317 Ved., ředitelé v podnicích poskytujících obchodní služby	124	904	212,17	117,78	<b>178,09</b>	303,56
2113 Chemici	87	855	142,19	80,80	<b>128,01</b>	217,63
2119 Ostatní vědci a odborníci v příbuz. oborech jinde neuved.	82	946	155,79	85,08	<b>144,38</b>	237,78
21191 Věd. (výzk. a vývoj.) pracovník v oborech technických jinde n.	78	930	155,14	84,97	<b>143,85</b>	237,64
2131 Projektanti a analytici výpočetních systémů	240	2 200	190,20	103,62	<b>170,51</b>	301,61
21313 Projektant a analytik informačních systémů	129	1 052	200,93	117,81	<b>176,08</b>	315,78
2132 Programátoři	421	2 734	175,80	98,13	<b>156,59</b>	276,73
21323 Programátor informačních systémů	132	935	197,66	109,78	<b>182,07</b>	302,56
2139 Ostatní odborníci zabývající se vt jinde neuvedení	638	3 929	176,71	94,60	<b>158,45</b>	279,69
21392 Inženýr správce integrovaných, informačních systémů, sítí	248	903	207,70	115,33	<b>189,12</b>	317,92
2142 Projektanti staveb a areálů, stavební inženýři	277	2 636	147,14	87,77	<b>131,49</b>	223,28
2143 Projektanti elektrotechnických zařízení, elektroinženýři	259	2 630	178,85	102,66	<b>161,94</b>	274,33
2144 Projektanti elektron.systémů a telekom.sítí, inženýři - elektroniky	146	1 806	179,29	113,22	<b>153,85</b>	267,76
21446 Inženýr elektronik telekomunikace, radiokomunikace	73	992	181,24	120,47	<b>163,77</b>	250,49
2145 Projektanti a konstruktéři strojních zařízení, strojní inženýři	364	5 229	145,56	90,95	<b>134,84</b>	211,98
21452 Inženýr projektant, konstruktér průmysl. zařízení, strojů, motorů	209	2 646	139,41	87,77	<b>132,34</b>	199,85
2147 Důlní a hutní inženýři, technologové, metalurgové	70	827	175,68	125,04	<b>170,76</b>	242,97
2149 Ostatní architekti, projekt., konstruk.a tech.inženýři (tvůr.prac.)	311	2 848	172,93	103,71	<b>153,49</b>	252,44
21499 Inženýr jinde neuvedený	137	1 234	173,05	114,99	<b>159,08</b>	229,44
2211 Bakteriologové, biolog., ekolog., zoologové a odb.v příb.obor.	260	997	122,46	66,61	<b>110,66</b>	188,42
2221 Lékaři, ordináři (kromě zubních lékařů)	142	1 277	159,44	94,70	<b>149,14</b>	231,71
2311 Vědeckopedagogičtí pracovníci	29	11 910	136,35	78,85	<b>119,49</b>	211,07
23112 Profesor vysokoškolský, univerzitní	26	1 296	207,29	123,67	<b>180,02</b>	331,95
23113 Docent	26	2 846	160,70	101,75	<b>143,94</b>	244,63
23114 Odborný asistent vysoké školy, univerzity	28	6 302	116,44	77,81	<b>107,90</b>	164,11
23115 Asistent vysoké školy, univerzity	22	985	96,86	65,19	<b>86,65</b>	130,78
2411 Odb. prac. na úseku účetnictví, financí, daní, ap., hl. účetní	1 055	4 759	184,06	95,81	<b>152,04</b>	296,74
24112 Hlavní, vedoucí účetní	701	1 215	166,03	93,89	<b>143,84</b>	260,08
24119 Odborný pracovník účetnictví a financování jinde neuvedený	217	830	170,32	86,40	<b>134,61</b>	280,23
2412 Odb. prac. na úseku zaměstnaneckých, personálních věcí	411	1 222	175,01	95,11	<b>147,62</b>	289,91
2413 Odborní pracovníci v bankovníctví a pojišťovnictví	236	14 006	190,89	96,49	<b>149,23</b>	304,30
24132 Bankovní makléř, poradce, expert, dealer	34	2 348	235,65	126,10	<b>175,36</b>	334,97
24133 Metodik, analytik finančního trhu	44	811	362,18	149,78	<b>263,72</b>	557,43
24134 Odborný pracovník hotovostních a kapitálových operací	33	895	194,33	83,81	<b>151,71</b>	321,88
24135 Odborný pracovník pro úvěrovou administrativu	159	5 547	148,96	97,41	<b>132,83</b>	205,35
24138 Odborný pracovník v pojišťovnictví	35	1 389	135,12	86,63	<b>118,46</b>	198,97
24139 Odborný pracovník bankovníctví a pojišťovnictví jinde neuv.	90	2 708	206,18	89,14	<b>160,48</b>	363,66
2419 Ostatní odborní pracovníci v oblasti podnikání	547	6 228	202,80	114,82	<b>173,08</b>	309,39

**Průměrné hodinové výdělky  
dle podskupin zaměstnání a zaměstnání v klasifikaci KZAM-R**

Podskupiny zaměstnání a zaměstnání KZAM - R (zveřejněna zaměstnání, která jsou ve své hlavní třídě zastoupena minimálně 1%)	Výběrový soubor		Průměr Kč/hod	Diferenciace		
	počet org. jednotek	počet zaměst.		1. decil Kč/hod	medián Kč/hod	9. decil Kč/hod
24192 Odborný pracovník marketingu (zahraničních vztahů)	243	930	234,17	107,10	<b>190,47</b>	414,19
24199 Odborný pracovník v oblasti podnikání jinde neuvedený	220	3 961	192,44	119,26	<b>169,59</b>	263,10
2421 Právníci, právní poradci (mimo advokacie a soudnictví)	465	1 314	229,66	126,02	<b>199,64</b>	339,69
2433 Odborní pracovníci v informacích (např. vti..)	116	826	152,25	89,04	<b>128,90</b>	241,42
2441 Ekonomové - vědecktí pracovníci, specialisté, experti	522	3 264	180,10	96,28	<b>153,93</b>	282,23
24415 Odborný ekonom marketingu, obchodu	134	934	182,92	103,32	<b>157,97</b>	278,35
2451 Spisovatelé, autoři, kritikové, novináři, redaktori	55	939	166,04	107,08	<b>152,84</b>	238,65
2470 Odborní administrativní pracovníci jinde neuvedení	324	2 541	144,53	80,34	<b>125,60</b>	227,03
24706 Odborný administrativní pracovník podnikatelské organizace	145	1 174	145,09	86,89	<b>125,45</b>	231,21
24709 Odborný administrativní pracovník jinde neuvedený	180	1 093	149,51	81,24	<b>131,72</b>	227,88
3112 Stavební technici	773	7 650	139,01	87,51	<b>127,11</b>	201,76
31121 Mistr stavební výroby	308	3 737	144,23	91,43	<b>131,33</b>	211,26
3113 Elektrotechnici	620	8 697	133,66	91,91	<b>126,28</b>	185,40
31131 Mistr elektrotechnické výroby, výroby a rozvodu energie	277	3 871	128,70	95,10	<b>119,00</b>	183,65
31139 Elektrotechnik jinde neuvedený	335	2 024	132,94	82,87	<b>133,66</b>	176,39
3114 Elektronici a technici v radiokomunikacích a telekomunikacích	190	5 185	147,99	94,55	<b>127,83</b>	227,19
31146 Technik, inspektor radiokomunikací, telekomunikací	68	3 220	157,83	101,87	<b>130,63</b>	266,51
3115 Strojírenští technici	719	16 867	127,09	80,66	<b>122,22</b>	176,04
31151 Mistr strojírenské výroby	475	4 202	134,84	94,06	<b>129,58</b>	181,18
31155 Strojírenský technik kontrolor jakosti, laborant	251	3 370	119,76	75,00	<b>115,58</b>	164,64
31157 Strojírenský technik technolog, normalizátor, konstruktér	329	2 934	115,60	76,86	<b>109,38</b>	161,23
31159 Strojírenský technik jinde neuvedený	230	1 908	130,67	80,77	<b>129,20</b>	176,64
3116 Chemičtí technici	288	4 389	131,83	76,22	<b>126,03</b>	193,47
3117 Důlní a hutní technici	95	3 161	159,67	119,69	<b>154,72</b>	205,08
3118 Technici v kartografii, kresličtí a zeměměřiči	429	2 818	110,05	71,34	<b>104,33</b>	154,43
3119 Ostatní techničtí pracovníci jinde neuvedení	1 481	19 842	122,92	74,52	<b>115,84</b>	176,26
31191 Mistr jinde neuvedený	756	6 464	126,04	81,04	<b>120,10</b>	177,13
31199 Technik jinde neuvedený	793	6 634	121,52	72,20	<b>113,82</b>	175,02
3121 Poradci ve výpočetní technice	331	2 171	191,44	94,07	<b>149,77</b>	349,96
3122 Operátoři a obsluha výpočetní techniky	624	3 582	117,41	61,90	<b>104,51</b>	184,80
3152 Bezpečnostní tech.a tech. pro kontrolu zdravot. nezávad.	771	4 226	123,04	76,67	<b>115,77</b>	168,13
3160 Technici železničního provozu	130	10 279	126,94	105,66	<b>125,51</b>	149,01
31606 Výpravčí (dispoziční, vnější služby)	88	5 698	127,16	113,03	<b>125,71</b>	142,96
3212 Technici v agronomii, v lesnictví a v zemědělství	456	5 182	101,52	70,90	<b>98,33</b>	132,88
32127 Technik lesního hospodářství	116	2 561	101,71	78,58	<b>101,85</b>	122,65
3231 Ošetřovatelé, všeobecné zdravotní sestry	69	1 943	89,26	66,37	<b>86,14</b>	114,25
3411 Zprostředkovatelé finanč. transakcí, obchodu s cen. papíry	52	2 949	159,45	91,87	<b>130,08</b>	241,26
34119 Zprostředkovatel finančních transakcí jinde neuvedený	37	2 363	140,33	90,43	<b>120,82</b>	204,26
3412 Pojišťovací agenti	97	4 797	115,45	65,48	<b>101,10</b>	178,98
34121 Pojišťovací agent, zprostředkovatel pojištění	13	2 042	113,93	66,28	<b>100,03</b>	176,00
34124 Referent pojišťovny	79	1 958	106,53	64,02	<b>95,42</b>	158,92
3415 Obchodní cestující, profes. poradci v obchodě, obch.zástupci	435	5 346	166,57	84,64	<b>144,98</b>	270,48

**Průměrné hodinové výdělky  
dle podskupin zaměstnání a zaměstnání v klasifikaci KZAM-R**

Podskupiny zaměstnání a zaměstnání KZAM - R (zveřejněna zaměstnání, která jsou ve své hlavní třídě zastoupena minimálně 1%)	Výběrový soubor		Průměr Kč/hod	Diferenciace		
	počet org. jednotek	počet zaměst.		1. decil Kč/hod	medián Kč/hod	9. decil Kč/hod
34152 Obchodní zástupce	337	4 143	172,48	86,73	<b>151,70</b>	281,30
3416 Nákupčí	1 100	5 888	114,75	68,82	<b>105,03</b>	165,33
34161 Nákupčí (zásobovač, nákupce)	905	4 417	116,47	73,19	<b>108,00</b>	163,46
3421 Obchodní agenti	827	7 061	130,68	73,14	<b>112,75</b>	192,31
34213 Obchodní referent (referent obchodní služby)	657	4 882	121,35	71,04	<b>107,72</b>	173,39
3422 Odbytoví a přepravní agenti	850	8 380	121,17	74,11	<b>109,19</b>	179,06
34221 Odbytový agent (odbytář, prodejce)	489	4 351	126,41	71,06	<b>114,98</b>	191,62
3431 Odborné sekretářky, sekretáři	826	5 291	139,85	71,83	<b>118,00</b>	223,98
34312 Administrativní sekretář	191	2 515	162,68	77,86	<b>130,92</b>	280,37
34319 Odborný sekretář, sekretářka jinde neuvedený	510	2 003	113,27	67,62	<b>105,89</b>	161,47
3433 Pracovníci v oblasti účetnictví, fakturace, rozpočet., kalkulace	2 309	21 377	110,30	67,31	<b>103,10</b>	157,83
34331 Účetní všeobecný	1 518	7 194	104,50	64,07	<b>98,26</b>	149,52
34332 Účetní mzdový	1 307	2 945	109,90	71,13	<b>104,86</b>	150,48
34333 Účetní finanční	946	2 559	109,83	68,83	<b>102,64</b>	155,48
34338 Referent kalkulací, cen, rozpočtů	577	1 960	117,32	70,44	<b>109,01</b>	168,75
34339 Referent účetnictví, financování, rozpočetnictví a kalkul. jinde n.	470	2 758	120,37	77,05	<b>114,07</b>	171,64
3436 Referenti osobních oddělení	867	2 536	124,59	79,09	<b>113,92</b>	173,11
3439 Ostatní odborní administrativní pracovníci jinde neuved.	1 182	11 054	120,67	70,56	<b>109,08</b>	181,18
34394 Referent hospodářské správy	573	2 675	116,98	73,81	<b>109,38</b>	166,28
34399 Referent administrativy jinde neuvedený	590	5 105	114,77	67,74	<b>102,75</b>	172,93
4113 Pracovníci přípravy dat vt	227	1 238	82,74	50,27	<b>77,60</b>	120,76
4115 Sekretářky, sekretáři	1 219	6 136	97,65	59,01	<b>88,80</b>	142,87
41151 Sekretářka, sekretář	955	3 814	101,66	61,49	<b>93,73</b>	148,82
41159 Administrativní pracovník jinde neuvedený	487	2 230	90,85	56,23	<b>82,83</b>	132,76
4121 Nižší účetní	631	2 873	82,64	53,88	<b>75,94</b>	116,39
41211 Nižší účetní všeobecný	229	1 125	75,88	51,82	<b>70,40</b>	105,76
4123 Nižší finanční, daňoví úředníci a úředníci v příb. oborech	55	780	135,56	76,17	<b>124,92</b>	191,19
4131 Úředníci ve skladech	1 362	11 063	84,91	56,46	<b>81,92</b>	115,47
41311 Vedoucí malého skladu, skladmistr	453	1 219	96,96	59,48	<b>92,00</b>	134,06
41312 Skladník (úředník)	882	4 905	84,47	56,17	<b>80,70</b>	115,46
41314 Úředník expedice, expedient	318	1 624	76,86	51,75	<b>72,77</b>	105,96
41315 Operátor skladů	214	2 521	85,61	63,68	<b>86,01</b>	105,88
4132 Úředníci ve výrobě (např. výrobní plánovači)	425	2 154	91,44	60,24	<b>83,53</b>	130,97
41323 Dílenský plánovač výroby	213	1 022	89,13	60,37	<b>82,62</b>	124,08
4133 Úředníci v dopravě a v přepravě (dispečeri, kontrolori apod.)	364	5 201	110,37	73,43	<b>101,17</b>	161,24
41331 Dispečer dopravy a přepravy, komerční dispečer	206	1 296	117,23	73,69	<b>110,58</b>	172,30
41333 Operátor dopravy a přepravy	98	1 010	102,83	75,01	<b>95,79</b>	134,68
41338 Komerční pracovník dopravy a přepravy	87	982	81,77	68,73	<b>79,60</b>	98,15
41339 Úředník v dopravě jinde neuvedený	69	1 024	128,99	81,56	<b>123,42</b>	184,93
4141 Řadoví knihovníci, archiváři, evidenční pracovníci	256	893	83,93	54,97	<b>78,61</b>	115,42
4142 Poštovní doručovatelé, úředníci v třídárnách	96	13 237	77,94	63,25	<b>74,37</b>	98,26
41421 Doručovatel poštovních zásilek, tisku	51	7 941	72,44	62,18	<b>70,91</b>	85,02

**Průměrné hodinové výdělky  
dle podskupin zaměstnání a zaměstnání v klasifikaci KZAM-R**

Podskupiny zaměstnání a zaměstnání KZAM - R (zveřejněna zaměstnání, která jsou ve své hlavní třídě zastoupena minimálně 1%)	Výběrový soubor		Průměr Kč/hod	Diferenciace		
	počet org. jednotek	počet zaměst.		1. decil Kč/hod	medián Kč/hod	9. decil Kč/hod
41427 Pracovník poštovní přepravy	31	1 950	90,46	72,51	<b>88,95</b>	109,99
41428 Úředník třídění poštovních zásilek	42	1 814	85,72	65,20	<b>83,47</b>	109,78
41429 Provozní pracovník pošty jinde neuvedený	51	1 135	77,82	63,68	<b>76,31</b>	93,86
4190 Nižší pracovníci jinde neuvedení ostatní	309	3 233	75,08	41,67	<b>63,50</b>	131,50
41909 Nižší úředník (referent) jinde neuvedený	213	2 648	68,97	41,67	<b>48,40</b>	116,71
4211 Pokladníci (v bankách, pojišťovnách, spořitelnách, na poště)	566	3 197	100,72	70,66	<b>96,79</b>	131,40
42111 Pokladník v bance	76	1 622	111,04	81,41	<b>108,71</b>	140,65
42118 Pokladník v organizaci	368	785	89,48	61,46	<b>87,08</b>	120,91
4212 Úředníci na přepážkách a směnárníci	115	8 143	94,52	67,21	<b>83,99</b>	132,09
42122 Úředník u přepážky v bance	17	1 442	118,12	75,28	<b>111,28</b>	158,26
42123 Úředník u přepážky v pojišťovně	41	1 155	115,97	64,81	<b>105,64</b>	172,66
4213 Pokladníci v obchodě, společném stravování apod.	199	9 478	61,50	46,19	<b>59,62</b>	77,55
42131 Pokladník v obchodě	139	4 833	61,01	46,65	<b>59,45</b>	76,51
42134 Pokladník v maloobchodní prodejně	52	3 000	63,08	48,24	<b>61,25</b>	78,55
42135 Pokladník kontrolní pokladny v samoobsluze	21	1 242	58,25	43,00	<b>55,42</b>	75,43
4214 Prodavači vstupenek, jízdenek apod.	112	2 524	91,32	71,72	<b>92,39</b>	108,79
42143 Pokladník, prodavač jízdenek v osobní dopravě	94	1 741	88,89	71,57	<b>89,44</b>	105,99
4222 Recepční	239	1 327	84,82	53,25	<b>78,60</b>	116,51
42222 Recepční	208	1 092	81,79	52,80	<b>77,47</b>	112,06
4223 Telefonisté	326	1 071	102,64	45,70	<b>83,74</b>	177,06
4224 Informátoři	112	1 709	96,47	69,19	<b>89,69</b>	134,96
42249 Informátor jinde neuvedený	14	953	96,70	70,93	<b>89,94</b>	126,89
5111 Obsluhující pracovníci v dopravě a stevardi	7	793	251,13	123,58	<b>243,09</b>	355,36
5112 Vlakvedoucí, vlakové čety, průvodčí (vč. palubních průvodčí)	76	3 630	108,73	97,95	<b>109,27</b>	120,20
5121 Pracovníci dohlížející nad obsluhujícím personálem, hospodyně	233	1 237	84,19	53,04	<b>79,10</b>	124,78
5122 Kuchaři	447	8 045	68,01	45,00	<b>62,10</b>	96,78
51221 Šéfkuchař	128	687	96,48	54,00	<b>87,95</b>	144,71
51222 Kuchař	389	4 514	68,67	46,40	<b>63,90</b>	95,57
51228 Pomocný kuchař	148	1 693	53,08	40,57	<b>50,25</b>	69,39
51229 Kuchař jinde neuvedený	24	890	70,08	55,00	<b>64,93</b>	92,26
5123 Čišníci, servírky	116	1 824	69,41	45,50	<b>66,43</b>	96,14
51232 Čišník, servírka	98	1 429	68,15	46,05	<b>66,00</b>	90,08
5161 Hasiči, požárníci	108	2 576	105,39	75,13	<b>104,94</b>	136,55
51612 Hasič podnikového sboru	89	1 544	105,70	74,21	<b>104,85</b>	137,59
5162 Pracovníci bezpečnostních orgánů (např. policisté, strážníci)	36	1 084	76,95	42,66	<b>60,09</b>	135,46
5169 Ostatní pracovníci ochrany a ostražky jinde neuvedení	362	11 989	57,31	41,73	<b>49,09</b>	84,08
51691 Strážný, člen závodní stráže	250	4 617	60,85	41,30	<b>52,31</b>	92,59
51699 Pracovník ochrany majetku a osob jinde neuvedený	88	7 162	54,44	41,88	<b>47,73</b>	78,80
5211 Prodavači v obchodech	751	27 956	60,39	43,03	<b>55,70</b>	81,43
52111 Prodavač smíšeného zboží	194	9 919	54,22	42,00	<b>49,94</b>	73,09
52112 Prodavač potravinářského zboží	267	10 384	59,82	44,50	<b>56,08</b>	76,99
52113 Prodavač průmyslového zboží	92	1 665	69,72	46,79	<b>66,63</b>	94,31

**Průměrné hodinové výdělky  
dle podskupin zaměstnání a zaměstnání v klasifikaci KZAM-R**

Podskupiny zaměstnání a zaměstnání KZAM - R (zveřejněna zaměstnání, která jsou ve své hlavní třídě zastoupena minimálně 1%)	Výběrový soubor		Průměr Kč/hod	Diferenciace		
	počet org. jednotek	počet zaměst.		1. decil Kč/hod	medián Kč/hod	9. decil Kč/hod
52115 Prodavač textilu, obuvi	102	790	62,08	38,69	<b>60,61</b>	86,23
52119 Prodavač jinde neuvedený	181	4 296	70,04	45,29	<b>63,90</b>	97,94
6111 Pěstitelé polních plodin	134	1 134	53,48	39,04	<b>51,73</b>	71,22
61118 Zemědělský dělník v rostlinné výrobě	126	1 066	53,01	39,00	<b>51,38</b>	70,26
6112 Ovocnáři, vinaři, chmelaři a ost.pěst. plodin rost.na stromech	25	313	60,17	46,35	<b>59,47</b>	74,56
6113 Zahradníci a pěstitelé zahradních plodin a sazenic	132	934	65,48	46,00	<b>62,60</b>	85,21
61131 Zahradník	110	602	67,39	47,31	<b>65,56</b>	85,33
61138 Zemědělský dělník v zahradnictví	23	177	62,13	48,39	<b>56,70</b>	82,49
6121 Chovatelé hospodářských zvířat (kromě drůbeže a včel)	244	5 785	69,25	50,00	<b>68,19</b>	89,55
61211 Chovatel skotu	89	1 519	68,85	52,23	<b>68,39</b>	86,51
61212 Chovatel prasat	78	798	64,81	47,82	<b>63,40</b>	82,87
61218 Zemědělský dělník ošetřovatel hospodářských zvířat	161	3 309	70,34	49,38	<b>69,74</b>	91,17
6122 Chovatelé drůbeže	54	480	60,43	47,32	<b>58,42</b>	78,44
61228 Zemědělský dělník ošetřovatel drůbeže	35	282	61,71	47,93	<b>59,19</b>	83,22
6124 Chovatelé hospodářských zvířat, drůbeže, včel apod.	19	221	64,39	44,95	<b>60,93</b>	86,55
61248 Zemědělský dělník ošetřovatel hospodářských zvířat, drůbeže ap.	14	170	65,91	48,58	<b>61,30</b>	88,96
6129 Ostatní chovatelé, ošetřovatelé zvířat jinde neuv.(v rezerv.)	28	166	62,97	45,00	<b>63,07</b>	82,00
6141 Dělníci pro pěstění a ošetřování lesa	78	3 152	53,59	42,88	<b>51,44</b>	65,93
61411 Pěstitel, šlechtitel lesa	12	356	50,51	41,41	<b>48,80</b>	60,56
61414 Lesní školkař	26	283	52,54	44,86	<b>50,11</b>	63,61
61418 Lesní dělník v zalesňování	14	458	52,23	42,00	<b>51,03</b>	62,38
61419 Dělník pro pěstění a ošetřování lesa jinde neuvedený	51	1 791	54,06	43,00	<b>51,87</b>	67,16
6142 Dělníci pro těžbu dřeva (kromě obsuhy pojízdných zařízení)	60	1 466	76,32	54,13	<b>73,75</b>	99,97
61421 Lesní mechanizátor	17	213	83,14	59,92	<b>80,16</b>	110,24
61422 Dřevorubec	33	619	70,72	51,55	<b>68,08</b>	92,23
61428 Lesní dělník pro těžbu dřeva	17	450	80,58	56,92	<b>79,76</b>	103,44
7111 Horníci, lamači pro uhelné doly	5	4 420	133,58	93,36	<b>130,97</b>	174,29
7122 Zedníci, kameníci, omítkáři	664	7 866	81,16	57,29	<b>77,15</b>	108,85
71221 Zedník	592	6 129	78,82	57,57	<b>76,23</b>	101,46
7124 Tesaři a truhláři	380	2 808	82,86	60,59	<b>80,88</b>	108,34
7129 Ost. stavební děl. hlav. stav. výroby a prac.v ost. oborech	217	2 616	79,22	55,89	<b>76,58</b>	103,71
7136 Instalatéři, potrubáři, stavební zámečníci, klempíři	670	7 033	94,89	69,14	<b>92,71</b>	122,46
7137 Stavební a provozní elektrikáři	398	3 109	98,02	69,52	<b>97,68</b>	125,75
7142 Lakýrníci a pracovníci v příbuzných oborech	319	2 315	98,29	68,23	<b>94,46</b>	135,30
7212 Svářeči, řezači plamenem a páječi	400	6 997	101,06	73,76	<b>100,59</b>	128,03
72129 Svářeč kovů a páječ jinde neuvedený	132	2 519	104,95	79,35	<b>109,58</b>	125,09
7213 Výrobci a opraváři výrobků a dílů z plechů	178	2 925	100,00	66,50	<b>98,69</b>	133,39
7221 Kováři, obsluha kovacích lisů, obsluha bucharů	174	2 712	97,77	59,39	<b>95,18</b>	138,04
7222 Nástrojaři, kovomodeláři, kovodělníci, zámečníci	1 270	38 360	95,72	65,75	<b>91,88</b>	131,98
72221 Nástrojař	309	3 571	106,93	75,65	<b>101,85</b>	145,66
72222 Zámečník, zámečník strojů	507	9 796	92,25	66,00	<b>88,92</b>	122,54
72223 Provozní zámečník, údržbář	966	17 832	101,15	70,57	<b>98,22</b>	136,87

**Průměrné hodinové výdělky  
dle podskupin zaměstnání a zaměstnání v klasifikaci KZAM-R**

Podskupiny zaměstnání a zaměstnání KZAM - R (zveřejněna zaměstnání, která jsou ve své hlavní třídě zastoupena minimálně 1%)	Výběrový soubor		Průměr Kč/hod	Diferenciace		
	počet org. jednotek	počet zaměst.		1. decil Kč/hod	medián Kč/hod	9. decil Kč/hod
72228 Strojírenský dělník (převážně ruční)	271	4 888	78,38	55,28	<b>76,94</b>	102,52
7223 Seřizovači a obsl. obráběcích strojů (kromě autom. a poloaut.)	658	18 632	99,81	69,34	<b>95,53</b>	137,40
72231 Soustružník kovů - seřizovač a obsluha	550	6 093	97,34	68,83	<b>92,98</b>	132,83
72232 Frézař kovů - seřizovač a obsluha	318	3 663	98,71	70,95	<b>95,84</b>	130,62
7224 Brusiči, leštiči a ostříči nástrojů	276	2 478	88,84	61,58	<b>87,05</b>	120,01
7231 Mechanici a opraváři motorových vozidel	675	7 339	96,67	65,30	<b>93,61</b>	131,65
72311 Automechanik nákladních automobilů	379	2 519	86,72	63,52	<b>85,74</b>	109,63
72312 Automechanik osobních automobilů	126	2 293	114,76	75,53	<b>120,76</b>	139,27
7234 Mechanici a opraváři kolejových vozidel	102	6 491	102,75	79,37	<b>101,79</b>	126,37
72343 Zámečnick kolejevoých vozidel	77	2 785	95,81	76,21	<b>94,61</b>	118,01
7235 Mechanici a opraváři obráběcích, zeměd. strojů a prům. zařiz.	720	12 165	98,02	60,58	<b>92,03</b>	143,02
72351 Mechanik, opravář průmyslových, výrobních strojů a zařízení	260	4 463	103,33	69,40	<b>99,00</b>	142,42
72356 Mechanik, opravář zemědělských strojů a zařízení	276	2 913	67,48	52,00	<b>65,40</b>	84,63
7239 Ostatní mechan. a opraváři strojů a zařízení bez elektro	330	4 237	98,38	61,13	<b>96,97</b>	136,74
72397 Kontrolor výroby strojírenské (dělník)	147	2 791	98,76	59,78	<b>99,07</b>	135,46
7241 Elektromech., opraváři a seřizovači různých typů elektr. zařiz.	1 113	24 670	96,92	58,74	<b>93,89</b>	138,19
72413 Elektromechanik strojů a zařízení	252	3 713	108,70	72,36	<b>107,72</b>	145,96
72415 Provozní elektromechanik	805	9 364	110,42	75,38	<b>107,96</b>	147,81
72418 Dělník v elektrotechnice	71	7 707	75,11	50,90	<b>75,09</b>	98,34
7242 Mechan., opraváři a seřizovači elektr. částí aut, letadel, lodí	172	3 087	101,88	76,80	<b>100,58</b>	128,07
7243 Mechanici, seřizovači, opraváři elektronických zařízení	325	7 881	91,36	59,17	<b>86,32</b>	132,29
72438 Dělník v elektronice	18	2 822	68,75	54,45	<b>66,73</b>	87,73
7244 Telefonní a telegrafní mechanici, montéři a opraváři	132	3 467	97,30	80,08	<b>93,83</b>	117,12
72447 Provozní mechanik telefonních, telegrafních zařízení	61	2 510	95,84	80,29	<b>92,35</b>	113,08
7246 Montéři a opraváři silnoproudých elektrických vedení	150	4 856	107,90	81,90	<b>105,63</b>	135,86
72467 Elektromontér (provozní montér) trakčních silnoproudých vedení	115	3 240	103,69	81,34	<b>102,14</b>	127,82
7311 Výrobci, mechanici a opraváři přesných přístrojů a zařízení	155	3 577	92,12	58,19	<b>88,65</b>	126,28
7322 Dělníci při výrobě skla, skláři vč. brusičů a leštičů	30	5 051	83,75	52,11	<b>81,80</b>	116,72
7411 Zpracov. masa, ryb vč. uzenářů a konzervovačů masa a ryb	111	3 698	75,90	48,58	<b>71,21</b>	109,76
7412 Zpracovatelé pekárenských a cukrářských výrobků	90	2 943	56,45	42,59	<b>53,35</b>	74,15
7422 Uměleč. truhláři, řezbáři, výrobci a oprav. výrobků ze dřeva	191	3 207	73,75	49,59	<b>70,19</b>	103,61
7436 Švadleny, vyšívači a pracovníci v příbuzných oborech	68	4 143	56,18	39,36	<b>53,27</b>	77,64
7439 Ost.dělníci při výrobě textilu, oděvů a výrobků z kůže, kožešin	66	2 721	82,31	49,44	<b>74,58</b>	125,16
8111 Obsluha důlního zařízení a razicích štítů	44	5 310	120,33	74,11	<b>116,70</b>	170,68
81111 Horník hlubinné těžby strojní	7	3 100	121,99	69,99	<b>121,04</b>	179,93
8112 Obsluha zařízení pro úpravu rudných a nerudných surovin	38	2 925	94,93	69,64	<b>91,58</b>	125,59
8121 Obsluha zařízení při hutní výrobě kovů obsluha pecí a konvert.	23	2 924	130,90	95,79	<b>134,00</b>	160,54
8122 Obsluha zařízení ve slévárnictví (taviči, slévači)	79	3 982	94,54	66,61	<b>91,40</b>	129,25
8125 Obsluha zařízení na tváření kovů ve válcovnách	33	5 272	119,97	88,89	<b>121,05</b>	148,93
8131 Obsluha pecí na výrobu skla a keramiky	39	2 687	104,32	69,13	<b>104,01</b>	138,68
8139 Obsluha ostatních zařízení na výrobu skla a keramiky	42	4 084	103,40	64,00	<b>100,94</b>	155,25
8141 Obsluha pily a jiného zařízení na zpracování dřeva	74	2 486	79,32	56,01	<b>74,29</b>	110,45

**Průměrné hodinové výdělky  
dle podskupin zaměstnání a zaměstnání v klasifikaci KZAM-R**

Podskupiny zaměstnání a zaměstnání KZAM - R (zveřejněna zaměstnání, která jsou ve své hlavní třídě zastoupena minimálně 1%)	Výběrový soubor		Průměr Kč/hod	Diferenciace		
	počet org. jednotek	počet zaměst.		1. decil Kč/hod	medián Kč/hod	9. decil Kč/hod
8159 Obsluha ostat. zařízení při chemické výrobě jinde neuved.	272	5 208	105,71	67,42	<b>99,71</b>	152,17
8161 Obsluha zařízení při výrobě a rozvodu elektřiny	120	3 984	121,68	84,87	<b>121,30</b>	159,83
8162 Obsluha parních turbín, ohřivačů a motorů	568	3 800	90,18	50,59	<b>85,65</b>	133,30
81621 Topič - obsluha vytápění, ohřivačů, výměníků	520	2 969	87,44	48,93	<b>81,26</b>	133,89
8163 Obsluha zařízení při úpravě, čištění a rozvodu vody	382	6 495	91,55	64,55	<b>89,51</b>	121,53
8171 Obsluha automatických nebo poloautomatic. montážních linek	66	2 429	88,96	59,03	<b>91,89</b>	114,18
8211 Obsluha automat. nebo poloaut. obráběcích strojů (kromě 722)	302	9 238	92,22	60,92	<b>88,73</b>	125,96
82119 Obsluha poloaut., automatického kovoobráběcího stroje jinde n.	112	3 346	91,35	61,38	<b>89,38</b>	120,17
8223 Obsl.strojů při konečné úpravě a nanášení ochran.povlaků	138	2 340	96,79	63,22	<b>100,17</b>	125,59
8231 Obsluha strojů na výrobu pryžových výrobků (např. obuvi)	54	6 678	99,60	64,00	<b>93,62</b>	137,55
82319 Obsluha strojů na výrobu pryžových výrobků jinde neuvedená	23	2 258	79,13	54,82	<b>77,46</b>	105,15
8232 Obsluha strojů na výrobu plastových výrobků (vč. laminování)	99	5 126	84,97	56,29	<b>82,08</b>	117,62
8261 Obsluha strojů na úpravu vláken, dopřádání a navíjení příze	38	2 503	70,12	51,14	<b>69,83</b>	89,11
8262 Obsluha tkacích a pletacích strojů	46	2 953	76,53	54,13	<b>75,18</b>	102,03
8263 Obsluha šicích a vyšívacích strojů	49	3 205	66,83	42,99	<b>61,25</b>	102,66
8264 Obsluha strojů na bělení, barvení, čištění, praní, žehlení textilu	95	2 712	66,01	45,87	<b>63,92</b>	89,33
8274 Obsl. strojů na zpracování mouky, výrobu pečiva, čokolády	31	3 020	78,69	54,72	<b>75,81</b>	108,42
8281 Montážní dělníci montující mechanická zařízení (stroje, vozidla)	105	11 426	89,63	53,94	<b>90,64</b>	119,37
82816 Strojník montážní linky vozidel, stavebních, zemních strojů	6	2 522	111,38	95,43	<b>113,40</b>	125,27
82819 Montážní dělník jinde neuvedený	67	6 259	82,23	44,30	<b>81,89</b>	114,96
8282 Montážní dělníci montující elektrická zařízení	97	9 330	83,69	57,00	<b>82,24</b>	113,72
82829 Montážní dělník elektrického a energetického zařízení jinde n.	31	6 917	85,11	59,35	<b>84,37</b>	110,58
8283 Montážní dělníci montující elektronická zařízení	21	2 701	72,59	56,47	<b>73,82</b>	86,29
8284 Montážní dělníci montující výrobky z kovů, pryže a plastů	53	2 406	69,32	47,91	<b>66,17</b>	94,14
8290 Obsluha jin.stacionárních zařízení a ostatní montážní dělníci	148	2 864	79,41	53,03	<b>74,46</b>	120,95
8311 Strojvedoucí	182	9 793	132,94	117,71	<b>135,17</b>	145,69
83112 Strojvedoucí lokomotivy, vlaku	87	8 098	134,84	123,84	<b>135,53</b>	144,87
8313 Dělníci zabezpečující sestavování vlaků (brzdaři, výhybkáři)	154	10 827	100,59	87,16	<b>100,06</b>	114,20
83135 Signalista	72	3 286	98,50	87,19	<b>97,29</b>	111,53
83136 Posunovač, brzdař	125	2 895	98,05	86,70	<b>99,00</b>	107,19
8314 Dělníci zabezpečující jízdu vlaků v mezistaničních úsecích	90	4 224	94,00	76,34	<b>92,84</b>	112,07
8323 Řidiči autobusů, trolejbusů a tramvají	127	15 525	93,42	68,54	<b>91,15</b>	122,47
83231 Řidič autobusu v městské hromadné dopravě	40	5 393	106,08	79,28	<b>107,73</b>	127,70
83232 Řidič autobusu v silniční dopravě osob	75	5 118	75,05	63,89	<b>74,36</b>	86,98
83235 Řidič tramvaje	7	3 134	102,29	79,11	<b>103,88</b>	121,82
8324 Řidiči nákladních automobilů a tahačů	1 186	13 688	83,09	58,40	<b>80,06</b>	110,35
83243 Řidič nákladního automobilu	991	9 865	83,04	57,93	<b>79,30</b>	111,22
8331 Obsluha zemědělských a lesních strojů	357	4 641	70,25	54,20	<b>67,85</b>	89,78
83311 Traktorista	275	3 070	68,97	54,14	<b>66,75</b>	86,84
8332 Obsluha zemních a příbuzných strojů	383	4 584	99,20	70,03	<b>97,46</b>	125,13
8333 Obsluha jeřábů, zdvihacích a podob.. manipulačních zařízení	319	4 863	87,95	58,25	<b>83,47</b>	123,64
83331 Obsluha stavebního, mostového jeřábu	176	2 425	83,43	57,96	<b>78,32</b>	118,42

**Průměrné hodinové výdělky  
dle podskupin zaměstnání a zaměstnání v klasifikaci KZAM-R**

Podskupiny zaměstnání a zaměstnání KZAM - R (zveřejněna zaměstnání, která jsou ve své hlavní třídě zastoupena minimálně 1%)	Výběrový soubor		Průměr Kč/hod	Diferenciace		
	počet org. jednotek	počet zaměst.		1. decil Kč/hod	medián Kč/hod	9. decil Kč/hod
8334 Obsluha vysokozdvížných a ostatních motorových vozíků	516	6 284	88,72	59,43	<b>88,51</b>	113,99
83341 Řidič vysokozdvížných vozíků	330	4 405	91,46	63,18	<b>92,80</b>	114,30
9132 Pomocníci a uklízeči v kancelářích, hotelích, nemocnicích ap.	1 594	16 605	51,71	38,55	<b>48,72</b>	67,42
91321 Pomocník, uklízeč v kancelářích	1 002	5 007	51,78	38,78	<b>50,12</b>	65,51
91323 Uklízeč výrobních prostor, skladů, svačinkařka	457	1 818	49,52	39,00	<b>46,66</b>	63,91
91324 Pomocník, uklízeč ve zdravotnickém zařízení	35	1 175	48,85	38,18	<b>46,04</b>	62,19
91325 Pomocník, uklízeč v hotelu, v restauraci, pokojská	119	1 890	58,77	44,14	<b>56,28</b>	75,82
91327 Pomocník, uklízeč ve službách	69	3 084	46,68	37,37	<b>42,98</b>	63,21
91329 Pomocník, uklízeč jinde neuvedený	240	2 598	54,77	39,80	<b>50,21</b>	73,45
9141 Domovníci, správci domu	351	1 036	67,49	40,96	<b>65,98</b>	96,10
9152 Vrátní, hlídači, uváděči a šatnářky	788	6 227	54,27	40,26	<b>50,56</b>	73,25
91521 Vrátný	537	3 779	55,19	41,31	<b>52,32</b>	73,90
91522 Hlídač	297	2 213	52,22	39,70	<b>48,09</b>	71,04
9161 Sběrači odpadků, popeláři	53	1 412	67,46	45,71	<b>66,72</b>	87,91
91613 Popelář	43	957	74,14	56,02	<b>75,66</b>	89,44
9162 Metaři, čističi záchodků, žump, kanálů a podobného zařízení	105	1 008	77,33	48,44	<b>77,13</b>	107,88
9211 Pomocní a nekvalifikovaní dělníci v zemědělství	132	1 119	57,63	38,63	<b>53,75</b>	79,77
9311 Pomocní a nekvalif. dělníci v dolech a lomech a v příb. obor.	23	2 063	100,68	70,90	<b>99,89</b>	131,98
9312 Pomocní a nekvalif. dělníci na stavbách a údržbě silnic, přehrad	94	1 239	78,62	55,23	<b>76,61</b>	102,53
9321 Pomocní a nekvalifikovaní montážní a manipulační dělníci	644	13 560	68,71	46,78	<b>65,43</b>	95,69
93211 Manipulační dělník v průmyslu (ve výrobě)	474	6 012	70,80	49,06	<b>67,64</b>	97,18
93212 Pomocný dělník v průmyslu (ve výrobě)	222	5 275	65,99	46,26	<b>64,03</b>	87,81
93219 Nekvalif. montážní a manipulační pracovník v průmyslu jinde n.	70	1 008	59,71	39,86	<b>54,53</b>	86,57
9322 Ruční baliči a pytlouvači	163	1 831	67,80	44,12	<b>64,03</b>	95,47
93221 Balič ruční	146	1 607	66,37	43,92	<b>63,37</b>	91,44
9323 Dělníci nádvorní skupiny (pomocní montéři)	182	809	61,02	39,13	<b>58,21</b>	82,09
9333 Vazači a nosiči břemen, přístavní dělníci (dokaři)	184	1 430	73,54	50,87	<b>73,48</b>	95,20
93331 Vazač břemen	73	893	78,22	57,15	<b>79,27</b>	96,43
9339 Pomocní a nekvalif. prac. v dopravě, ve skladech, v telekom.	951	17 892	73,78	49,73	<b>71,86</b>	101,23
93391 Pomocný, manipulační dělník v dopravě	161	1 624	76,76	57,53	<b>74,23</b>	102,13
93393 Pomocný skladník	766	9 063	75,63	49,90	<b>72,02</b>	109,08
93397 Pomocný pracovník obchodního provozu	75	1 141	55,61	40,57	<b>52,00</b>	73,69
93399 Nekval. pracovník v dopravě, skladech, telekomunikacích j. n.	194	5 223	75,01	57,84	<b>74,42</b>	92,33



**Průměrné hodinové výdělky  
podle kategorie zaměstnání**

Kategorie zaměstnání	Struktura zaměstnanců	Průměr	Diferenciace		
			1. decil	medián	9. decil
	%	Kč/hod	Kč/hod	Kč/hod	Kč/hod
D Manuální pracovníci	60,8	79,60	46,88	<b>74,76</b>	118,22
T Nemanuální pracovníci	39,2	140,91	64,01	<b>111,90</b>	230,43
<b>C E L K E M Č R - podnikatelská sféra</b>	<b>100</b>	<b>103,65</b>	<b>50,51</b>	<b>85,64</b>	<b>160,35</b>

Relace (%) D/T 56,5 73,2 66,8 51,3

manuální pracovníci - zaměstnanci s převážně manuálním charakterem práce (hlavní třída KZAM - R 6-9, vybraná zaměstnání hl. třídy 5)

nemanuální pracovníci - zaměstnanci s převážně nemanuálním charakterem práce (hlavní třída KZAM - R 1-4, vybraná zaměstnání hl. třídy 5)

**Průměrné hodinové výdělky  
podle kategorií odvětví OKEČ**

Kategorie odvětví OKEČ	Struktura zaměstnanců	Průměr	Diferenciace			
			1. decil	medián	9. decil	
	%	Kč/hod	Kč/hod	Kč/hod	Kč/hod	
OKEČ						
A,B Zemědělství, myslivost, lesnictví, rybolov	01,02,05	6,0	72,88	45,48	<b>65,66</b>	104,25
C-E Průmysl celkem	10-41	48,1	101,11	53,12	<b>87,69</b>	151,40
F Stavebnictví	45	7,6	96,54	55,73	<b>81,73</b>	146,48
G Obchod, opravy motorových vozidel	50-52	11,3	95,87	45,75	<b>75,54</b>	155,81
H Ubytování a stravování	55	1,8	76,27	38,75	<b>64,11</b>	119,19
I Doprava, skladování a spoje	60-64	9,5	119,73	65,04	<b>99,45</b>	172,31
J Finanční zprostředkování	65-67	2,4	203,49	84,88	<b>145,74</b>	355,38
K Nemovitosti, podnikatelská činnost	70-74	8,5	119,26	44,50	<b>89,96</b>	216,57
L Veřejna správa, obrana, sociální zabezpečení	75	0,2	119,35	69,99	<b>102,10</b>	189,42
M Vzdělávání	80	1,2	117,08	55,39	<b>97,62</b>	196,55
N Zdravotní a soc. péče, veterinární činnosti	85	1,0	91,70	51,18	<b>77,55</b>	142,41
O Ostatní veřejné, sociální a osobní služby	90-93	2,4	89,97	46,84	<b>72,73</b>	147,79
<b>C E L K E M Č R - podnikatelská sféra</b>	<b>100</b>	<b>103,65</b>	<b>50,51</b>	<b>85,64</b>	<b>160,35</b>	

Průměrné hodinové výdělký  
podle pohlaví

Pohlaví	Struktura zaměstnanců %	Průměr Kč/hod	Diferenciace		
			1. decil Kč/hod	medián Kč/hod	9. decil Kč/hod
Muž	62,0	114,57	57,22	<b>93,53</b>	174,73
Žena	38,0	85,84	45,86	<b>72,88</b>	133,67
<b>C E L K E M Č R - podnikatelská sféra</b>	<b>100</b>	<b>103,65</b>	<b>50,51</b>	<b>85,64</b>	<b>160,35</b>
Relace (%) Ž/M		74,9	80,1	77,9	76,5

Průměrné hodinové výdělký  
podle krajů

Kraj NUTS 3	Struktura zaměstnanců %	Průměr Kč/hod	Diferenciace		
			1. decil Kč/hod	medián Kč/hod	9. decil Kč/hod
CZ011 Hlavní město Praha	18,0	145,89	54,12	<b>111,12</b>	249,87
CZ021 Středočeský	10,3	98,85	50,18	<b>86,40</b>	150,48
CZ031 Jihočeský	5,4	89,58	50,39	<b>78,77</b>	130,60
CZ032 Plzeňský	5,3	99,50	54,07	<b>88,73</b>	146,18
CZ041 Karlovarský	3,0	91,38	49,66	<b>80,56</b>	138,87
CZ042 Ústecký	6,6	96,50	50,17	<b>84,84</b>	145,10
CZ051 Liberecký	4,1	93,93	49,44	<b>83,28</b>	141,73
CZ052 Královéhradecký	5,3	91,53	49,92	<b>80,71</b>	133,92
CZ053 Pardubický	4,2	90,66	51,74	<b>77,62</b>	139,82
CZ061 Vysočina	5,1	88,98	51,13	<b>77,77</b>	131,08
CZ062 Jihomoravský	11,1	95,41	49,86	<b>79,57</b>	148,88
CZ071 Olomoucký	5,1	92,76	48,86	<b>79,22</b>	138,40
CZ072 Zlínský	5,7	94,74	50,00	<b>80,40</b>	144,93
CZ081 Moravskoslezský	11,0	99,43	49,61	<b>87,64</b>	150,48

**Průměrná hrubá měsíční mzda a její složky, diference, placená doba  
v podnikatelské sféře České republiky**

Průměrná hrubá měsíční mzda .....	<b>18 906</b>	Kč/měs
<b>Diference</b>		
D1 - 1. decil .....	<b>9 245</b>	Kč/měs
Medián .....	<b>15 599</b>	Kč/měs
D9 - 9. decil .....	<b>28 862</b>	Kč/měs
<b>Složky hrubé mzdy</b>		
prémie a odměny .....	<b>17,4</b>	%
příplatky za přesčas .....	<b>0,7</b>	%
příplatky ostatní .....	<b>4,2</b>	%
náhrady .....	<b>7,2</b>	%
odměny za pohotovost .....	<b>0,2</b>	%
<b>Placená doba zaměstnance</b>		
celkem .....	<b>169,4</b>	hod/měs

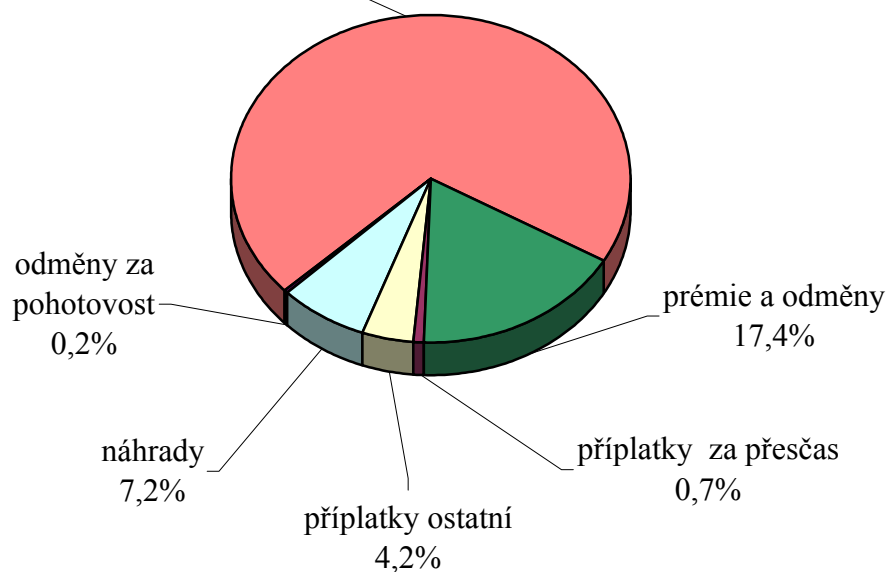


Průměrná hrubá měsíční mzda a její složky, diference podle hlavních tříd zaměstnání KZAM - R

Hlavní třída zaměstnání KZAM - R	Struktura zaměstnanců %	Průměr Kč/měs	Diference			Složky hrubé mzdy				
			1. decil Kč/měs	medián Kč/měs	9. decil Kč/měs	prémie a odměny %	příplatky za přesčas %	příplatky ostatní %	náhrady %	odměny za pohotovost %
1 Zákonodárci, vedoucí a řídicí pracovníci	7,3	41 067	13 488	<b>28 520</b>	77 561	22,9	0,1	1,4	6,2	0,1
2 Vědečtí a odborní duševní pracovníci	8,0	29 007	14 475	<b>24 413</b>	45 174	17,0	0,2	2,0	6,5	0,2
3 Techničtí (zdrav., pedagog.) pracovníci	20,4	20 846	11 667	<b>18 398</b>	31 280	17,3	0,4	2,9	6,4	0,2
4 Nižší administrativní pracovníci	6,3	15 180	9 174	<b>13 720</b>	22 153	15,2	0,4	3,2	6,7	0,1
5 Provozní pracovníci ve službách a obchodu	4,9	11 615	6 900	<b>10 294</b>	18 036	13,4	0,8	6,8	6,2	0,3
6 Dělníci v zemědělství, lesnictví a rybářství	1,7	11 353	7 993	<b>10 978</b>	14 992	12,4	1,4	5,0	8,7	0,0
7 Řemeslníci, výrobci a zpracovatelé	24,2	15 391	9 374	<b>14 671</b>	22 187	16,0	1,3	5,2	8,7	0,3
8 Obsluha strojů a zařízení	20,8	15 291	9 591	<b>14 695</b>	21 648	16,2	1,4	8,5	8,3	0,2
9 Pomocní a nekvalifikovaní pracovníci	6,4	11 249	7 172	<b>10 458</b>	16 269	15,6	1,3	5,3	7,9	0,1
<b>C E L K E M Č R - podnikatelská sféra</b>	<b>100</b>	<b>18 906</b>	<b>9 245</b>	<b>15 599</b>	<b>28 862</b>	<b>17,4</b>	<b>0,7</b>	<b>4,2</b>	<b>7,2</b>	<b>0,2</b>

Struktura hrubé měsíční mzdy

hlavní část mzdy za práci  
70,3%



**Průměrná hrubá měsíční mzda, placená doba  
dle podskupin zaměstnání a zaměstnání v klasifikaci KZAM - R**

Podskupiny zaměstnání a zaměstnání KZAM - R  (zveřejněna zaměstnání, která jsou ve své hlavní třídě zastoupena minimálně 1%)	Počet zaměstnanců přepočtený podle placených měsíců	Průměr
		Kč/měs
1210 Ředitelé a prezidenti velkých organizací, podniků, společností	1 775	112 725
12105 Vedoucí velké zpracovatelské (průmyslové, výrobní) organizace	544	118 154
1221 Vedoucí pracovníci v zemědělství, lesnictví, rybářství a myslivosti	1 240	26 379
12212 Vedoucí výrobního (provozního) útvaru v zemědělství	479	21 192
1222 Vedoucí pracovníci v průmyslu /ve výrobě/	5 716	49 780
12221 Výrobní, technický náměstek výrobní organizace	864	70 740
12223 Vedoucí výrobního (provozního) útvaru v energetice	806	50 187
12224 Vedoucí výrobního (provozního) útvaru ve strojírenství	1 237	41 124
12229 Vedoucí pracovník výrobního útvaru v průmyslu jinde neuvedený	1 404	51 179
1223 Vedoucí pracovníci ve stavebnictví a zeměměřičství	1 236	48 467
1224 Vedoucí pracovníci ve velkoobchodě a v maloobchodě /vč. exportu, importu/	4 076	22 449
12241 Vedoucí provozní jednotky obchodu	1 763	20 316
12242 Vedoucí oddělení, sektoru obchodního domu	568	15 681
12244 Vedoucí provozu v maloobchodě	538	19 810
12249 Vedoucí pracovník ve velkoobchodě, maloobchodě jinde neuvedený	807	24 189
1226 Vedoucí pracovníci v dopravě, skladování, telekomunikacích a na pošt. úřadech	4 400	34 786
12262 Vedoucí provozu velké železniční stanice, vedoucí přepravní kanceláře	511	25 671
12266 Vedoucí provozního útvaru poštovního úřadu, telekomunikací	1 537	36 784
12267 Vedoucí provozního útvaru dopravní organizace	1 109	31 699
12269 Vedoucí pracovník v dopravě, skladování, telekomunikacích jinde neuvedený	823	39 188
1227 Vedoucí pracovníci v organizacích zaměřených na poskytování obchodních služeb	2 623	85 870
12271 Vedoucí provozu v peněžnictví, v pojišťovnictví	1 562	91 079
12273 Vedoucí provozního útvaru banky, spořitelny, pojišťovny	626	87 798
1229 Vedoucí pracovníků dílčích celků jinde neuvedení	1 528	37 055
12299 Vedoucí pracovník dílčího celku jinde neuvedený	1 274	37 149
1231 Vedoucí pracovníci finančních a hospodářských /správních/ útvarů	4 587	55 666
12311 Ekonomický náměstek (ekonomický ředitel)	1 025	83 206
12314 Vedoucí útvaru informační soustavy, účetnictví	604	47 313
12318 Vedoucí ekonomického útvaru	574	39 488
12319 Vedoucí pracovník finančního, hospodářského útvaru jinde neuvedený	884	48 916
1232 Vedoucí pracovníci personálních útvarů a útvarů průmyslových vztahů	880	55 102
1233 Vedoucí pracovníci odbytových útvarů /vč. průzkumu trhu/	3 062	61 276
12331 Obchodní náměstek (obchodní ředitel)	663	90 165
12334 Vedoucí útvaru odbytu (prodeje)	1 159	52 598
1235 Vedoucí pracovníci zásobovacích útvarů	1 029	38 367
12351 Vedoucí útvaru zásobování, nákupu	727	40 746
1236 Vedoucí pracovníci výpočetních útvarů	936	49 359
1237 Vedoucí pracovníci výzkumných a vývojových útvarů	1 205	46 426
1239 Vedoucí pracovníci ostatních útvarů jinde neuvedení	3 507	42 176
12391 Vedoucí sekretariátu ředitele velké organizace (asistent ředitele)	789	29 996
12399 Vedoucí pracovník velkého univerzálního útvaru jinde neuvedený	2 095	46 290
1312 Vedoucí, ředitelé v průmyslu /ve výrobě/	1 199	40 296

**Průměrná hrubá měsíční mzda, placená doba  
dle podskupin zaměstnání a zaměstnání v klasifikaci KZAM - R**

Diferenciace			Složky hrubé mzdy					Placená doba
			prémie a odměny	příplatky za přesčas	příplatky ostatní	náhrady	odměny za pohotovost	
1. decil	medián	9. decil	%	%	%	%	%	hod/měs
Kč/měs	Kč/měs	Kč/měs						
28 975	<b>71 479</b>	240 568	31,3	0,0	1,1	6,1	0,0	<b>166,3</b>
36 346	<b>84 314</b>	240 842	27,2	0,0	0,7	5,7	0,0	<b>163,9</b>
14 123	<b>23 275</b>	39 599	21,9	0,2	1,1	6,7	0,3	<b>168,9</b>
12 077	<b>19 414</b>	31 370	16,3	0,3	0,6	7,0	0,1	<b>172,7</b>
21 282	<b>37 717</b>	92 870	26,3	0,1	2,0	6,2	0,1	<b>164,0</b>
25 000	<b>52 358</b>	135 000	29,9	0,0	0,7	6,0	0,0	<b>164,0</b>
24 212	<b>40 755</b>	89 555	26,2	0,1	1,4	6,3	0,4	<b>163,8</b>
20 962	<b>33 656</b>	65 710	21,5	0,1	1,5	6,3	0,0	<b>164,4</b>
19 308	<b>36 427</b>	112 955	28,1	0,1	3,9	5,5	0,1	<b>164,2</b>
21 314	<b>38 159</b>	86 222	30,5	0,1	0,2	7,1	0,0	<b>169,7</b>
9 741	<b>17 739</b>	37 592	16,8	0,1	3,8	7,0	0,0	<b>169,2</b>
8 792	<b>15 065</b>	34 921	19,1	0,1	6,1	7,9	0,0	<b>167,5</b>
9 958	<b>15 278</b>	20 517	4,9	0,1	2,7	7,5	0,0	<b>169,6</b>
10 702	<b>17 700</b>	30 415	14,0	0,1	3,1	5,0	0,0	<b>171,6</b>
12 523	<b>20 035</b>	39 228	15,5	0,2	2,8	7,4	0,0	<b>171,4</b>
17 250	<b>28 384</b>	55 730	21,7	0,1	1,9	6,7	0,8	<b>162,3</b>
20 677	<b>24 027</b>	32 397	22,3	0,1	3,8	8,2	2,6	<b>162,6</b>
14 754	<b>24 724</b>	73 733	20,6	0,1	0,5	6,0	0,3	<b>161,4</b>
22 309	<b>28 021</b>	42 323	25,6	0,0	2,5	6,8	1,0	<b>161,8</b>
21 435	<b>33 998</b>	59 249	17,5	0,0	3,3	6,6	0,5	<b>164,4</b>
28 084	<b>59 214</b>	166 445	36,9	0,0	0,9	6,3	0,0	<b>168,8</b>
29 405	<b>61 913</b>	179 301	41,1	0,0	0,3	6,2	0,0	<b>169,0</b>
28 559	<b>60 000</b>	175 494	32,6	0,1	0,6	6,5	0,0	<b>169,8</b>
17 371	<b>30 377</b>	65 434	21,7	0,2	4,4	6,2	0,4	<b>167,6</b>
16 964	<b>30 104</b>	66 702	23,3	0,1	2,6	6,0	0,2	<b>167,0</b>
20 104	<b>38 556</b>	104 050	27,6	0,0	1,6	6,2	0,0	<b>165,3</b>
26 365	<b>55 412</b>	171 071	31,6	0,0	0,8	5,8	0,0	<b>165,6</b>
20 750	<b>35 016</b>	78 269	25,7	0,0	0,9	6,6	0,1	<b>164,8</b>
18 700	<b>30 806</b>	65 265	23,6	0,0	0,9	5,8	0,0	<b>166,1</b>
19 400	<b>40 833</b>	80 235	28,3	0,0	1,6	6,6	0,0	<b>166,0</b>
19 920	<b>38 626</b>	108 675	26,3	0,0	0,9	6,3	0,0	<b>163,8</b>
22 907	<b>45 260</b>	111 325	27,2	0,0	1,2	6,4	0,0	<b>165,8</b>
28 976	<b>63 092</b>	173 641	34,0	0,0	0,7	5,8	0,0	<b>165,8</b>
23 129	<b>42 321</b>	92 045	25,7	0,1	0,8	6,8	0,0	<b>165,0</b>
16 509	<b>30 990</b>	68 980	21,1	0,1	1,3	6,4	0,0	<b>164,8</b>
17 270	<b>33 065</b>	72 526	21,6	0,1	1,2	6,3	0,0	<b>164,3</b>
18 000	<b>38 158</b>	91 547	20,3	0,1	1,0	6,5	0,3	<b>164,8</b>
21 908	<b>38 099</b>	80 927	23,2	0,0	0,8	6,1	0,1	<b>163,5</b>
17 495	<b>32 679</b>	71 403	22,8	0,1	1,3	6,7	0,1	<b>165,1</b>
14 049	<b>21 712</b>	49 543	17,9	0,0	0,7	6,6	0,0	<b>168,0</b>
22 284	<b>36 947</b>	75 589	24,6	0,1	1,3	6,7	0,1	<b>163,6</b>
16 869	<b>32 706</b>	71 365	24,0	0,1	2,0	6,2	0,1	<b>163,8</b>

**Průměrná hrubá měsíční mzda, placená doba  
dle podskupin zaměstnání a zaměstnání v klasifikaci KZAM - R**

Podskupiny zaměstnání a zaměstnání KZAM - R	Počet zaměstnanců přepočtený podle placených měsíců	Průměr
(zveřejněna zaměstnání, která jsou ve své hlavní třídě zastoupena minimálně 1%)		Kč/měs
13122 Vedoucí samostatného výrobního provozu	709	42 166
1314 Vedoucí, ředitelé ve velkoobchodě a maloobchodě	2 834	18 219
13142 Vedoucí maloobchodní prodejny	2 431	15 610
1316 Vedoucí, ředitelé v dopravě, skladování, telekomunikacích a na pošt. úřadech	2 165	20 355
1317 Vedoucí, ředitelé v podnicích poskytujících obchodní služby	857	38 796
2119 Ostatní vědci a odborníci v příbuzných oborech jinde neuvedení	773	28 330
21191 Vědecký (výzkumný a vývojový) pracovník v oborech technických jinde neuv.	757	28 255
2131 Projektanti a analytici výpočetních systémů	1 984	33 482
21313 Projektant a analytik informačních systémů	976	34 065
2132 Programátoři	2 487	30 986
21323 Programátor informačních systémů	837	35 762
2139 Ostatní odborníci zabývající se výpočetní technikou jinde neuvedení	3 567	31 833
21392 Inženýr správce integrovaných, informačních systémů, sítí	855	37 254
21399 Odborník zabývající se výpočetní technikou jinde neuvedený	701	29 729
2142 Projektanti staveb a areálů, stavební inženýři	2 406	25 388
2143 Projektanti elektrotechnických zařízení, elektroinženýři	2 486	30 491
2144 Projektanti elektronických systémů a telekomunikačních sítí, inž. - elektronikci	1 731	31 468
21446 Inženýr elektronik telekomunikace, radiokomunikace	955	31 913
2145 Projektanti a konstruktéři strojních zařízení, strojní inženýři	4 904	24 823
21452 Inženýr projektant, konstruktér průmyslových zařízení, strojů, motorů, pohonů	2 490	24 103
21455 Strojní inženýr technolog, normalizátor	723	23 552
2147 Důlní a hutní inženýři, technologové, metalurgové	764	28 492
2149 Ostatní architekti, projektanti, konstruktéři a techničtí inženýři jinde neuvedení	2 623	30 276
21499 Inženýr jinde neuvedený	1 173	30 490
2221 Lékaři, ordináři /kromě zubních lékařů/	853	29 332
2311 Vědeckopedagogičtí pracovníci	8 520	24 629
23112 Profesor vysokoškolský, univerzitní	908	38 660
23113 Docent	2 165	28 730
23114 Odborný asistent vysoké školy, univerzity	4 574	20 859
2411 Odborní pracovníci na úseku účetnictví, financí, rozpočtů, daní, hlavní účetní	4 414	31 578
24112 Hlavní, vedoucí účetní	1 136	28 524
24119 Odborný pracovník účetnictví a financování jinde neuvedený	769	29 979
2412 Odborní pracovníci na úseku zaměstnaneckých, personálních věcí	1 122	29 724
2413 Odborní pracovníci v bankovníctví a peněžnictví	12 778	33 958
24132 Bankovní makléř, poradce, expert, dealer	2 207	34 899
24133 Metodik, analytik finančního trhu	758	57 155
24134 Odborný pracovník hotovostních a kapitálových operací	801	36 083
24135 Odborný pracovník pro úvěrovou administrativu (úvěrových limitů)	4 996	28 563
24138 Odborný pracovník v pojišťovnictví	1 290	23 639
24139 Odborný pracovník bankovníctví a pojišťovnictví jinde neuvedený	2 448	40 116
2419 Ostatní odborní pracovníci v oblasti podnikání /např. styk s veřejností apod./	5 781	35 031
24192 Odborný pracovník marketingu (zahraničních vztahů)	855	41 560



**Průměrná hrubá měsíční mzda, placená doba  
dle podskupin zaměstnání a zaměstnání v klasifikaci KZAM - R**

Diferenciace			Složky hrubé mzdy					Placená doba
			prémie a odměny	příplatky za přesčas	příplatky ostatní	náhrady	odměny za pohotovost	
1. decil	medián	9. decil	%	%	%	%	%	hod/měs
Kč/měs	Kč/měs	Kč/měs						
19 827	<b>34 136</b>	73 262	26,6	0,0	1,7	6,4	0,1	<b>164,2</b>
8 163	<b>15 457</b>	30 335	16,9	0,2	5,8	6,7	0,1	<b>168,0</b>
7 955	<b>14 192</b>	25 741	15,9	0,2	7,7	7,2	0,1	<b>167,9</b>
13 828	<b>17 985</b>	27 104	19,8	0,2	2,6	6,5	0,1	<b>160,0</b>
20 640	<b>30 443</b>	52 662	21,1	0,0	3,2	7,4	0,0	<b>166,8</b>
16 356	<b>26 746</b>	40 100	15,6	0,5	7,1	5,7	0,0	<b>167,9</b>
16 254	<b>26 632</b>	40 029	15,8	0,5	7,3	5,7	0,0	<b>167,9</b>
18 006	<b>29 484</b>	54 337	14,1	0,3	4,0	6,2	1,4	<b>167,3</b>
18 696	<b>31 348</b>	52 643	11,8	0,4	4,8	6,2	0,8	<b>167,6</b>
16 866	<b>26 862</b>	49 872	15,6	0,1	1,8	6,1	0,4	<b>166,4</b>
18 651	<b>32 484</b>	57 791	14,7	0,1	0,7	6,3	0,5	<b>166,6</b>
16 948	<b>28 022</b>	51 233	16,3	0,2	1,7	6,5	1,2	<b>166,2</b>
19 603	<b>32 955</b>	58 547	16,0	0,2	1,1	6,3	1,7	<b>165,6</b>
14 269	<b>26 128</b>	48 651	18,2	0,3	1,7	5,9	0,7	<b>167,2</b>
15 052	<b>22 186</b>	37 685	18,3	0,1	1,3	6,9	0,2	<b>166,2</b>
17 492	<b>27 448</b>	46 422	17,1	0,3	3,1	6,4	0,3	<b>164,5</b>
18 731	<b>26 583</b>	49 416	15,5	0,3	1,9	6,1	1,9	<b>164,6</b>
19 710	<b>28 475</b>	44 303	12,6	0,3	1,4	5,9	2,9	<b>164,2</b>
15 163	<b>22 883</b>	36 013	15,3	0,4	2,2	6,5	0,0	<b>165,5</b>
14 749	<b>22 433</b>	34 871	15,0	0,4	2,3	6,6	0,0	<b>165,7</b>
15 354	<b>21 488</b>	33 291	17,7	0,6	1,7	6,1	0,0	<b>165,6</b>
19 567	<b>27 546</b>	39 739	16,4	0,5	2,5	7,0	0,3	<b>161,9</b>
18 093	<b>26 381</b>	42 095	18,1	0,2	4,3	6,6	0,1	<b>164,6</b>
19 391	<b>28 650</b>	39 109	14,4	0,2	5,6	5,8	0,1	<b>165,7</b>
18 400	<b>27 254</b>	42 500	10,7	1,0	11,3	5,6	6,0	<b>167,2</b>
14 631	<b>21 967</b>	37 933	15,5	0,0	11,0	6,8	0,0	<b>170,6</b>
24 220	<b>35 046</b>	58 065	19,5	0,0	13,2	7,9	0,0	<b>170,2</b>
18 971	<b>26 401</b>	41 393	16,6	0,0	12,1	6,8	0,0	<b>170,9</b>
14 474	<b>19 760</b>	28 275	12,9	0,0	9,0	6,3	0,0	<b>170,7</b>
16 073	<b>25 993</b>	52 627	18,3	0,1	1,4	6,4	0,0	<b>165,8</b>
15 629	<b>24 021</b>	45 812	19,7	0,1	1,8	6,2	0,0	<b>165,8</b>
14 357	<b>24 434</b>	50 150	20,5	0,1	1,6	6,1	0,0	<b>166,5</b>
16 285	<b>24 751</b>	48 560	16,5	0,1	1,7	7,0	0,0	<b>164,9</b>
17 464	<b>25 504</b>	51 579	25,3	0,2	1,0	7,3	0,0	<b>168,9</b>
17 471	<b>21 535</b>	45 820	22,9	0,1	0,3	8,1	0,0	<b>171,6</b>
25 609	<b>38 349</b>	104 747	29,9	0,0	0,4	10,1	0,1	<b>171,1</b>
14 423	<b>25 856</b>	58 041	22,7	1,2	0,2	8,1	0,0	<b>171,9</b>
18 480	<b>25 253</b>	39 234	28,2	0,3	1,9	6,4	0,0	<b>166,5</b>
15 442	<b>20 714</b>	34 387	14,1	0,1	0,4	7,7	0,0	<b>170,6</b>
18 319	<b>30 694</b>	67 048	25,9	0,1	1,1	6,5	0,1	<b>168,8</b>
19 383	<b>29 049</b>	54 226	17,9	0,1	2,8	6,4	0,1	<b>164,7</b>
18 806	<b>33 323</b>	77 107	16,8	0,0	0,7	6,8	0,0	<b>166,6</b>

**Průměrná hrubá měsíční mzda, placená doba  
dle podskupin zaměstnání a zaměstnání v klasifikaci KZAM - R**

Podskupiny zaměstnání a zaměstnání KZAM - R	Počet zaměstnanců přepočtený podle placených měsíců	Průměr
(zveřejněna zaměstnání, která jsou ve své hlavní třídě zastoupena minimálně 1%)		Kč/měs
24199 Odborný pracovník v oblasti podnikání jinde neuvedený	3 711	32 933
2421 Právníci, právní poradci (mimo advokacii a soudnictví)	1 175	40 051
2433 Odborní pracovníci v informacích /např. vtí./	746	26 929
2441 Ekonomové - vědečtí pracovníci, specialisté, experti	2 939	30 706
24415 Odborný ekonom marketingu, obchodu	796	31 668
24419 Odborný ekonom jinde neuvedený	706	27 580
2451 Spisovatelé, autoři, kritikové, novináři, redaktori	862	29 522
2470 Odborní administrativní pracovníci jinde neuvedení	2 252	25 082
24706 Odborný administrativní pracovník podnikatelské organizace	1 070	24 983
24709 Odborný administrativní pracovník jinde neuvedený	986	25 748
3112 Stavební technici	6 942	25 425
31121 Mistr stavební výroby	3 436	27 320
3113 Elektrotechnici	8 063	22 981
31131 Mistr elektrotechnické výroby, výroby a rozvodu energie	3 613	21 606
31139 Elektrotechnik jinde neuvedený	1 847	24 836
3114 Elektronici a technici v radiokomunikacích a telekomunikacích	4 849	26 563
31146 Technik, inspektor radiokomunikací, telekomunikací	3 091	28 530
3115 Strojírenští technici	15 461	21 868
31151 Mistr strojírenské výroby	3 914	23 174
31155 Strojírenský technik kontrolor jakosti, laborant	3 107	21 200
31157 Strojírenský technik technolog, normalizátor, konstruktér	2 679	19 469
31159 Strojírenský technik jinde neuvedený	1 783	23 146
3116 Chemičtí technici	3 875	22 132
3117 Důlní a hutní technici	2 675	26 395
3118 Technici v kartografii, kresličí a zeměměřiči	2 556	18 522
3119 Ostatní techničtí pracovníci jinde neuvedení	17 910	21 158
31191 Mistr jinde neuvedený	5 902	21 782
31199 Technik jinde neuvedený	5 922	21 176
3121 Poradenství ve výpočetní technice	1 964	34 023
3122 Operátoři a obsluha výpočetní techniky	2 958	21 244
3152 Bezpečnostní technici a technici pro kontrolu zdravotní nezávadnosti a jakosti	3 818	20 769
3160 Technici železničního provozu	9 416	21 154
31606 Výpravčí (dispoziční, vnější služby)	5 265	21 352
3212 Technici v agronomii, v lesnictví a v zemědělství	4 691	17 129
32127 Technik lesního hospodářství	2 465	17 106
3231 Ošetřovatelé, všeobecné zdravotní sestry	1 628	15 068
3411 Zprostředkovatelé finanč. transakcí, obchodu s cen. papíry	2 740	24 746
34119 Zprostředkovatel finančních transakcí jinde neuvedený	2 193	21 801
3412 Pojišťovací agenti	4 292	20 785
34121 Pojišťovací agent, zprostředkovatel pojištění	1 833	20 604
34124 Referent pojišťovny	1 741	18 917
3415 Obchodní cestující, profesionální poradci v obchodě, obchodní zástupci	4 697	29 144

**Průměrná hrubá měsíční mzda, placená doba  
dle podskupin zaměstnání a zaměstnání v klasifikaci KZAM - R**

Diferenciace			Složky hrubé mzdy					Placená doba
			prémie a odměny	příplatky za přesčas	příplatky ostatní	náhrady	odměny za pohotovost	
1. decil	medián	9. decil	%	%	%	%	%	hod/měs
Kč/měs	Kč/měs	Kč/měs						
19 733	<b>28 012</b>	45 815	17,7	0,2	4,0	6,3	0,1	<b>164,4</b>
21 859	<b>34 567</b>	59 921	21,8	0,0	1,2	6,5	0,0	<b>166,2</b>
15 440	<b>22 066</b>	42 948	18,8	1,3	0,8	6,5	0,2	<b>164,5</b>
16 247	<b>25 967</b>	47 379	18,5	0,1	2,2	6,8	0,0	<b>165,7</b>
17 569	<b>26 284</b>	49 939	19,6	0,1	0,9	7,2	0,0	<b>165,4</b>
13 900	<b>25 127</b>	39 210	16,5	0,1	4,3	6,5	0,0	<b>167,6</b>
18 261	<b>26 879</b>	44 190	11,8	0,4	1,4	5,9	0,0	<b>171,8</b>
14 165	<b>21 829</b>	38 976	15,7	0,2	2,6	6,3	0,1	<b>166,5</b>
14 744	<b>21 449</b>	39 367	13,9	0,3	1,0	6,2	0,1	<b>165,8</b>
14 221	<b>22 796</b>	39 351	17,0	0,1	3,1	6,6	0,1	<b>166,4</b>
15 268	<b>22 473</b>	38 872	22,2	0,5	1,2	7,0	0,3	<b>169,5</b>
16 093	<b>24 220</b>	42 476	25,4	0,8	1,1	7,3	0,5	<b>172,0</b>
15 642	<b>21 790</b>	31 460	17,1	0,5	6,4	6,3	1,4	<b>164,8</b>
15 890	<b>20 001</b>	30 156	15,4	0,7	7,4	6,4	2,3	<b>164,8</b>
15 742	<b>24 315</b>	33 488	20,5	0,4	5,6	5,8	0,9	<b>166,2</b>
16 135	<b>22 236</b>	43 403	12,9	0,5	2,7	5,8	1,4	<b>165,5</b>
17 504	<b>22 726</b>	52 093	13,9	0,4	2,4	5,9	2,0	<b>164,9</b>
13 540	<b>20 799</b>	31 161	13,5	0,6	4,5	6,3	0,2	<b>165,4</b>
15 902	<b>21 781</b>	32 275	15,5	0,6	5,4	6,2	0,1	<b>166,0</b>
12 521	<b>20 290</b>	30 046	10,8	0,5	7,2	6,0	0,0	<b>165,7</b>
12 889	<b>18 296</b>	27 498	14,3	0,4	2,1	6,6	0,1	<b>165,1</b>
13 652	<b>22 997</b>	32 391	11,7	0,5	6,8	5,7	0,1	<b>166,5</b>
13 409	<b>20 702</b>	33 162	14,4	1,1	6,0	7,0	0,1	<b>163,3</b>
19 414	<b>25 430</b>	34 177	15,9	1,3	7,1	7,9	0,3	<b>164,1</b>
12 092	<b>17 376</b>	26 328	15,4	0,3	1,8	6,8	0,1	<b>164,9</b>
12 845	<b>19 886</b>	30 578	17,5	0,6	3,2	6,2	0,3	<b>166,4</b>
13 917	<b>20 806</b>	30 855	18,9	1,0	4,1	6,2	0,4	<b>167,7</b>
12 750	<b>19 543</b>	30 652	17,4	0,4	2,6	6,2	0,4	<b>166,7</b>
16 237	<b>25 697</b>	63 356	13,3	0,2	1,7	6,8	0,6	<b>168,1</b>
11 500	<b>18 632</b>	33 568	14,1	0,6	3,9	7,0	0,4	<b>167,2</b>
13 261	<b>19 301</b>	28 336	14,8	0,4	4,2	7,0	0,1	<b>165,0</b>
17 391	<b>21 062</b>	24 870	12,6	1,6	13,6	7,7	1,0	<b>169,5</b>
18 673	<b>21 061</b>	24 358	9,8	2,4	17,1	8,0	0,8	<b>173,5</b>
12 091	<b>16 726</b>	22 333	17,2	0,1	1,5	6,4	0,2	<b>169,4</b>
13 011	<b>17 127</b>	20 681	15,6	0,0	1,2	5,6	0,1	<b>168,3</b>
11 279	<b>14 589</b>	19 158	8,8	0,5	13,4	5,5	1,3	<b>163,3</b>
13 970	<b>19 075</b>	37 091	15,2	0,2	0,4	7,9	0,0	<b>171,6</b>
13 815	<b>17 114</b>	34 241	13,9	0,2	0,5	8,2	0,1	<b>171,9</b>
11 815	<b>17 828</b>	32 854	13,2	0,0	0,1	7,2	0,0	<b>170,6</b>
12 133	<b>17 600</b>	32 087	15,6	0,0	0,1	7,4	0,0	<b>171,2</b>
11 212	<b>16 661</b>	29 105	10,7	0,1	0,1	7,6	0,0	<b>169,1</b>
15 538	<b>26 027</b>	46 046	26,4	0,1	1,1	6,3	0,0	<b>166,9</b>

**Průměrná hrubá měsíční mzda, placená doba  
dle podskupin zaměstnání a zaměstnání v klasifikaci KZAM - R**

Podskupiny zaměstnání a zaměstnání KZAM - R  (zveřejněna zaměstnání, která jsou ve své hlavní třídě zastoupena minimálně 1%)	Počet zaměstnanců přepočtený podle placených měsíců	Průměr  Kč/měs
34152 Obchodní zástupce	3 618	30 049
3416 Nákupčí	5 394	19 598
34161 Nákupčí (zásobovač, nákupce)	4 079	19 800
3421 Obchodní agenti	6 339	22 884
34213 Obchodní referent (referent obchodní služby)	4 379	21 213
3422 Odbytoví a přepravní agenti	7 583	20 766
34221 Odbytový agent (odbytář, prodejce)	3 895	21 574
3431 Odborné sekretářky, sekretáři	4 556	25 885
34312 Administrativní sekretář	2 093	32 045
34319 Odborný sekretář, sekretářka jinde neuvedený	1 781	19 870
3433 Pracovníci v oblasti účetnictví, fakturace, rozpočetnictví, kalkulace	19 544	18 702
34331 Účetní všeobecný	6 584	17 743
34332 Účetní mzdový	2 694	18 480
34333 Účetní finanční	2 320	18 672
34338 Referent kalkulací, cen, rozpočtů	1 780	19 896
34339 Referent účetnictví, financování, rozpočetnictví a kalkulace jinde neuvedený	2 566	20 714
3436 Referenti osobních oddělení	2 293	21 111
3439 Ostatní odborní administrativní pracovníci jinde neuv. /např. konzulární úředníci/	9 987	20 945
34394 Referent hospodářské správy	2 487	20 205
34399 Referent administrativy jinde neuvedený	4 572	20 162
4112 Kancelářští a manipulační pracovníci a obsluha zařízení a na zpracování textu	641	14 545
4113 Pracovníci přípravy dat vt	870	15 550
4115 Sekretářky, sekretáři	5 215	16 946
41151 Sekretářka, sekretář	3 304	17 540
41159 Administrativní pracovník jinde neuvedený	1 833	15 891
4121 Nižší účetní	2 181	14 750
41211 Nižší účetní všeobecný	666	14 114
4123 Nižší finanční, daňoví úředníci a úředníci v příb. oborech	693	21 601
4131 Úředníci ve skladech /vč. vážních/	9 374	14 860
41311 Vedoucí malého skladu, skladmistr	1 035	16 955
41312 Skladník (úředník)	4 118	14 865
41314 Úředník expedice, expedient	1 319	13 585
41315 Operátor skladů	2 227	14 810
4132 Úředníci ve výrobě /např. výrobní plánovači/	1 962	15 347
41323 Dílenský plánovač výroby	931	14 937
4133 Úředníci v dopravě a v přepravě /dispečeri, kontrolori apod./	4 621	18 926
41331 Dispečer dopravy a přepravy, komerční dispečer	1 167	20 339
41333 Operátor dopravy a přepravy	893	16 994
41338 Komerční pracovník dopravy a přepravy	853	14 098
41339 Úředník v dopravě jinde neuvedený	917	21 966
4141 Řadoví knihovníci, archiváři, evidenční pracovníci	731	14 490
4142 Poštovní doručovatelé, úředníci v třídímách	9 996	12 829

**Průměrná hrubá měsíční mzda, placená doba  
dle podskupin zaměstnání a zaměstnání v klasifikaci KZAM - R**

Diferenciace			Složky hrubé mzdy					Placená doba
			prémie a odměny	příplatky za přesčas	příplatky ostatní	náhrady	odměny za pohotovost	
1. decil	medián	9. decil						
Kč/měs	Kč/měs	Kč/měs	%	%	%	%	%	hod/měs
15 914	<b>26 850</b>	47 384	27,0	0,0	0,8	6,3	0,0	<b>166,7</b>
11 782	<b>17 577</b>	28 837	14,8	0,2	2,4	6,8	0,1	<b>164,8</b>
12 368	<b>17 975</b>	28 470	14,9	0,2	1,9	6,9	0,1	<b>164,6</b>
12 530	<b>19 051</b>	33 369	19,4	0,2	2,0	6,4	0,0	<b>165,2</b>
12 154	<b>18 388</b>	30 047	20,0	0,2	1,9	6,2	0,0	<b>165,5</b>
12 633	<b>18 489</b>	31 152	19,6	0,3	2,5	6,9	0,0	<b>166,6</b>
12 196	<b>19 537</b>	33 065	23,3	0,1	1,1	7,0	0,0	<b>164,7</b>
12 686	<b>21 134</b>	43 412	20,3	0,1	4,7	6,3	0,4	<b>168,4</b>
14 218	<b>25 558</b>	57 787	23,1	0,0	6,1	6,0	0,6	<b>170,4</b>
11 958	<b>18 192</b>	29 375	17,5	0,2	2,0	6,6	0,0	<b>166,5</b>
11 408	<b>17 258</b>	27 342	15,8	0,2	2,2	6,5	0,0	<b>165,9</b>
10 824	<b>16 476</b>	25 685	16,0	0,1	1,7	6,6	0,0	<b>166,3</b>
12 069	<b>17 436</b>	25 660	16,2	0,2	2,5	6,4	0,0	<b>165,5</b>
11 569	<b>17 166</b>	26 624	15,6	0,1	2,3	6,4	0,0	<b>166,0</b>
11 890	<b>18 159</b>	28 741	16,2	0,2	2,2	6,6	0,0	<b>165,5</b>
13 075	<b>19 135</b>	30 268	13,7	0,2	3,8	6,4	0,0	<b>165,5</b>
13 185	<b>18 905</b>	29 681	15,8	0,1	2,9	6,5	0,0	<b>164,3</b>
12 107	<b>18 689</b>	31 880	15,9	0,2	3,1	6,7	0,1	<b>166,6</b>
12 596	<b>18 607</b>	29 750	15,8	0,2	2,4	6,6	0,2	<b>166,9</b>
11 584	<b>17 674</b>	31 156	16,8	0,2	3,4	6,4	0,1	<b>166,7</b>
9 023	<b>12 847</b>	20 962	17,0	0,1	1,2	6,6	0,0	<b>164,7</b>
9 711	<b>14 707</b>	21 526	14,9	0,4	2,0	6,4	0,0	<b>167,3</b>
10 360	<b>15 086</b>	25 153	15,0	0,1	2,5	6,5	0,0	<b>166,0</b>
10 778	<b>15 826</b>	25 738	15,0	0,1	2,9	6,5	0,0	<b>165,9</b>
9 910	<b>14 003</b>	23 770	14,8	0,2	1,6	6,4	0,0	<b>166,3</b>
9 648	<b>13 844</b>	20 621	16,0	0,1	1,9	6,3	0,0	<b>166,5</b>
9 567	<b>13 697</b>	19 121	14,6	0,1	2,5	6,3	0,1	<b>165,9</b>
13 891	<b>19 936</b>	29 961	11,5	0,3	2,9	7,2	0,0	<b>171,4</b>
9 854	<b>14 044</b>	20 718	15,4	0,8	6,4	7,0	0,3	<b>169,2</b>
10 681	<b>15 877</b>	23 796	16,5	0,5	3,1	7,0	0,2	<b>167,0</b>
9 621	<b>13 707</b>	21 443	16,2	0,7	6,0	6,9	0,2	<b>167,9</b>
9 343	<b>12 905</b>	18 409	18,3	0,8	5,2	7,0	0,1	<b>169,2</b>
10 927	<b>14 601</b>	18 630	11,9	1,2	10,3	7,2	0,5	<b>172,8</b>
10 096	<b>13 965</b>	22 016	15,2	0,4	2,6	6,9	0,1	<b>164,1</b>
10 032	<b>13 670</b>	20 954	13,9	0,2	3,0	7,1	0,0	<b>163,7</b>
12 666	<b>17 474</b>	27 415	13,6	0,7	10,0	7,3	0,1	<b>170,0</b>
12 688	<b>19 115</b>	29 045	20,5	0,2	5,2	6,2	0,2	<b>167,8</b>
12 949	<b>16 003</b>	21 808	20,1	1,0	13,7	7,5	0,2	<b>171,7</b>
11 562	<b>13 795</b>	17 067	10,6	1,2	12,2	8,6	0,1	<b>177,1</b>
14 434	<b>20 995</b>	31 259	2,8	0,4	8,5	6,9	0,0	<b>164,1</b>
9 605	<b>13 489</b>	19 895	14,5	0,1	4,1	6,0	0,0	<b>166,2</b>
10 084	<b>12 187</b>	16 344	10,9	0,6	2,1	7,9	0,0	<b>159,4</b>

**Průměrná hrubá měsíční mzda, placená doba  
dle podskupin zaměstnání a zaměstnání v klasifikaci KZAM - R**

Podskupiny zaměstnání a zaměstnání KZAM - R  (zveřejněna zaměstnání, která jsou ve své hlavní třídě zastoupena minimálně 1%)	Počet zaměstnanců přepočtený podle placených měsíců	Průměr  Kč/měs
41421 Doručovatel poštovních zásilek , tisku	6 025	11 877
41427 Pracovník poštovní přepravy	1 565	15 325
41428 Úředník třídění poštovních zásilek	1 148	13 883
41429 Provozní pracovník pošty jinde neuvedený	900	12 597
4190 Ostatní nižší úředníci jinde neuvedení	1 645	17 261
41909 Nižší úředník (referent) jinde neuvedený	1 157	16 748
4211 Pokladníci /v bankách, pojišťovnách, spořitelnách, na poště apod./	2 877	16 483
42111 Pokladník v bance	1 480	17 793
42118 Pokladník v organizaci	680	15 513
4212 Úředníci na přepážkách a směnárníci /v bankách, pojišťovnách, spořitelnách apod./	6 856	16 110
42122 Úředník u přepážky v bance	1 205	21 269
42123 Úředník u přepážky v pojišťovně	1 030	20 437
4213 Pokladníci v obchodě, společném stravování apod.	5 391	10 502
42131 Pokladník v obchodě	2 088	10 652
42134 Pokladník v maloobchodní prodejně	2 094	10 285
42135 Pokladník kontrolní pokladny v samoobsluze	885	10 452
4214 Prodavači vstupenek, jízdenek apod.	2 168	15 746
42143 Pokladník, prodavač jízdenek v osobní dopravě	1 459	15 537
4222 Recepční	1 060	14 688
42222 Recepční	877	14 228
4223 Telefonisté	870	19 048
4224 Informátoři	1 349	17 010
42249 Informátor jinde neuvedený	750	17 613
5112 Vlakvedoucí, vlakové čety, průvodčí /vč. palubních průvodčí/	3 040	18 631
5121 Pracovníci dohlížející nad obsluhujícím personálem, hospodyně	1 041	14 687
5122 Kuchaři	6 021	11 917
51221 Šéfkuchař	629	16 545
51222 Kuchař	3 468	12 038
51228 Pomocný kuchař	1 215	8 883
51229 Kuchař jinde neuvedený	511	12 496
5123 Čišníci, servírky	1 365	12 337
51232 Číšník, servírka	1 047	12 133
5161 Hasiči, požárníci	2 221	18 574
51611 Hasič strojník	525	20 124
51612 Hasič podnikového sboru	1 342	18 483
5162 Pracovníci bezpečnostních orgánů /např. policisté, strážníci, ostraha apod./	612	16 752
5169 Ostatní pracovníci ochrany a ostrahy jinde neuvedení /např. tělesní strážci/	8 383	11 082
51691 Strážný, člen závodní stráže	3 308	11 481
51699 Pracovník ochrany majetku a osob jinde neuvedený	4 911	10 724
5211 Prodavači v obchodech	15 800	10 815
52111 Prodavač smíšeného zboží	3 124	8 784
52112 Prodavač potravinářského zboží	7 442	10 478

**Průměrná hrubá měsíční mzda, placená doba  
dle podskupin zaměstnání a zaměstnání v klasifikaci KZAM - R**

Diferenciace			Složky hrubé mzdy					Placená doba
			prémie a odměny	příplatky za přesčas	příplatky ostatní	náhrady	odměny za pohotovost	
1. decil	medián	9. decil						
Kč/měs	Kč/měs	Kč/měs	%	%	%	%	%	hod/měs
9 795	<b>11 509</b>	14 387	11,9	0,2	0,4	8,6	0,0	<b>157,7</b>
12 065	<b>14 621</b>	19 462	8,7	1,9	4,9	7,1	0,0	<b>166,4</b>
10 723	<b>13 265</b>	17 873	9,8	0,9	5,8	6,9	0,0	<b>158,5</b>
10 488	<b>12 304</b>	15 258	10,3	0,2	2,6	6,6	0,0	<b>158,2</b>
10 016	<b>14 964</b>	28 274	16,1	0,3	3,8	6,0	0,1	<b>166,3</b>
9 799	<b>14 542</b>	27 292	15,9	0,3	3,6	6,3	0,1	<b>165,7</b>
12 343	<b>15 351</b>	22 105	13,7	0,2	1,5	8,1	0,1	<b>166,3</b>
13 396	<b>16 249</b>	23 859	12,2	0,1	1,1	9,7	0,1	<b>169,8</b>
10 699	<b>14 963</b>	21 246	16,9	0,5	2,5	6,5	0,0	<b>166,7</b>
11 075	<b>13 804</b>	23 275	14,2	0,3	1,7	7,4	0,0	<b>161,2</b>
12 857	<b>20 352</b>	27 929	17,7	0,6	0,9	9,5	0,1	<b>172,0</b>
12 397	<b>18 127</b>	30 098	6,8	0,1	0,0	7,2	0,0	<b>167,7</b>
7 775	<b>10 233</b>	13 444	9,4	0,3	8,2	7,2	0,0	<b>164,8</b>
7 810	<b>10 331</b>	13 730	12,7	0,1	7,5	7,3	0,0	<b>159,9</b>
7 924	<b>10 172</b>	12 627	6,4	0,2	10,1	7,7	0,1	<b>166,0</b>
7 512	<b>9 991</b>	13 827	5,9	0,9	7,4	6,4	0,0	<b>173,0</b>
12 594	<b>15 805</b>	18 732	10,9	1,2	12,2	8,5	0,4	<b>175,0</b>
12 544	<b>15 498</b>	18 536	10,2	1,5	15,0	8,5	0,6	<b>178,5</b>
9 642	<b>13 613</b>	19 989	13,7	0,4	7,9	6,2	0,0	<b>166,5</b>
9 588	<b>13 480</b>	19 112	13,2	0,3	8,3	6,2	0,0	<b>166,4</b>
7 667	<b>14 453</b>	34 952	19,4	0,1	4,9	7,2	0,0	<b>165,7</b>
12 189	<b>16 007</b>	22 979	12,5	0,4	5,7	8,3	0,1	<b>169,9</b>
12 678	<b>16 374</b>	23 282	12,0	0,0	2,6	8,8	0,0	<b>171,0</b>
16 341	<b>18 388</b>	21 422	12,2	2,7	16,2	8,4	1,5	<b>175,9</b>
9 100	<b>13 623</b>	21 526	16,1	0,7	5,4	6,3	0,1	<b>168,7</b>
7 698	<b>10 912</b>	17 153	16,4	0,5	4,9	6,1	0,0	<b>168,7</b>
9 257	<b>15 104</b>	25 025	21,1	0,5	3,8	5,6	0,0	<b>171,1</b>
8 133	<b>11 291</b>	16 817	17,2	0,6	5,1	6,1	0,0	<b>169,2</b>
6 882	<b>8 497</b>	11 550	16,4	0,2	3,0	5,6	0,0	<b>166,9</b>
9 513	<b>11 719</b>	16 085	3,0	0,1	8,0	7,2	0,0	<b>165,8</b>
8 425	<b>11 797</b>	17 324	15,9	0,7	7,9	6,9	0,0	<b>168,3</b>
8 483	<b>11 694</b>	16 524	15,7	0,6	8,2	7,3	0,0	<b>168,0</b>
13 042	<b>18 404</b>	23 987	9,5	1,1	15,9	6,8	1,9	<b>167,1</b>
15 671	<b>20 358</b>	23 946	9,8	0,9	16,6	7,3	1,9	<b>165,6</b>
13 465	<b>18 036</b>	24 498	9,2	1,3	15,6	6,6	1,3	<b>167,7</b>
8 487	<b>12 989</b>	28 356	16,6	0,6	5,6	5,7	0,5	<b>170,8</b>
7 373	<b>9 774</b>	16 618	7,7	2,0	11,0	5,8	0,3	<b>177,1</b>
7 155	<b>9 981</b>	18 530	8,6	1,7	13,0	5,7	0,0	<b>172,3</b>
7 529	<b>9 572</b>	15 478	6,6	2,3	9,9	5,9	0,5	<b>180,6</b>
6 962	<b>9 971</b>	15 125	11,0	0,4	6,5	6,5	0,1	<b>166,0</b>
5 571	<b>8 176</b>	12 783	11,7	0,3	2,8	7,5	0,2	<b>157,5</b>
7 490	<b>9 648</b>	14 068	7,0	0,4	7,5	6,2	0,1	<b>168,9</b>

**Průměrná hrubá měsíční mzda, placená doba  
dle podskupin zaměstnání a zaměstnání v klasifikaci KZAM - R**

Podskupiny zaměstnání a zaměstnání KZAM - R  (zveřejněna zaměstnání, která jsou ve své hlavní třídě zastoupena minimálně 1%)	Počet zaměstnanců přepočtený podle placených měsíců	Průměr  Kč/měs
52113 Prodavač průmyslového zboží	1 181	13 167
52119 Prodavač jinde neuvedený	3 049	12 334
6111 Pěstitelé polních plodin	599	9 834
61118 Zemědělský dělník v rostlinné výrobě	554	9 766
6112 Ovocnáři, vinaři, chmelaři a ostatní pěstitelé plodin rostoucích na stromech a keřích	221	10 798
6113 Zahradníci a pěstitelé zahradních plodin a sazenic	652	11 890
61131 Zahradník	442	12 223
61138 Zemědělský dělník v zahradnictví	104	11 148
6121 Chovatelé hospodářských zvířat /kromě drůbeže a včel/	3 388	12 147
61211 Chovatel skotu	751	12 194
61212 Chovatel prasat	482	11 275
61218 Zemědělský dělník ošetřovatel hospodářských zvířat	2 083	12 311
6122 Chovatelé drůbeže	334	10 501
61228 Zemědělský dělník ošetřovatel drůbeže	182	10 682
6124 Chovatelé hospodářských zvířat, drůbeže, včel apod.	111	11 116
6129 Ostatní chovatelé, ošetřovatelé zvířat jinde neuvedení /v rezervacích, stájích/	117	11 547
6141 Dělníci pro pěstění a ošetřování lesa	1 774	9 212
61411 Pěstitel, šlechtitel lesa	208	9 252
61414 Lesní školkař	157	9 229
61418 Lesní dělník v zalesňování	263	8 888
61419 Dělník pro pěstění a ošetřování lesa jinde neuvedený	1 000	9 044
6142 Dělníci pro těžbu dřeva /kromě obsluhy pojezdových zařízení/	1 161	12 847
61421 Lesní mechanizátor	172	13 738
61422 Dřevorubec	494	12 184
61423 Lesní manipulát, těžař	99	13 712
61428 Lesní dělník pro těžbu dřeva	344	13 221
7111 Horníci, lamači pro uhelné doly	3 286	23 548
7122 Zedníci, kameníci, omítkáři	6 110	14 788
71221 Zedník	4 747	14 408
7124 Tesaři a truhláři	2 253	15 112
7136 Instalatéři, potrubáři, stavební zámečníci, klempíři	6 035	16 968
7137 Stavební a provozní elektrikáři	2 727	18 182
7142 Lakýrníci a pracovníci v příbuzných oborech	1 980	17 583
7212 Svářeči, řezači plamenem a páječi	5 726	18 209
72129 Svářeč kovů a páječ jinde neuvedený	2 108	19 315
7213 Výrobci a opraváři výrobků a dílů z plechů /ocelových, pokovených apod./	2 542	18 205
7221 Kováři, obsluha kováčích lisů, obsluha bucharů	2 233	17 354
7222 Nástrojaři, kovodeláři, kovodělníci, zámečníci	33 006	16 827
72221 Nástrojař	3 174	19 045
72222 Zámečník, zámečník strojů	8 261	16 567
72223 Provozní zámečník, údržbář	15 543	17 530
72228 Strojírenský dělník (převážně ruční)	4 082	13 650



**Průměrná hrubá měsíční mzda, placená doba  
dle podskupin zaměstnání a zaměstnání v klasifikaci KZAM - R**

Diferenciace			Složky hrubé mzdy					Placená doba
			prémie a odměny	příplatky za přesčas	příplatky ostatní	náhrady	odměny za pohotovost	
1. decil	medián	9. decil	%	%	%	%	%	hod/měs
Kč/měs	Kč/měs	Kč/měs	%	%	%	%	%	hod/měs
8 738	<b>12 963</b>	17 646	16,1	0,3	2,5	5,7	0,0	<b>165,7</b>
8 027	<b>10 938</b>	15 963	15,0	0,3	7,1	6,8	0,0	<b>167,9</b>
6 961	<b>9 639</b>	12 824	9,0	0,8	1,8	11,5	0,0	<b>174,7</b>
6 952	<b>9 607</b>	12 679	8,7	0,7	1,9	11,5	0,0	<b>174,8</b>
8 338	<b>10 771</b>	13 315	16,9	0,8	0,4	10,4	0,0	<b>175,1</b>
8 111	<b>11 276</b>	16 601	15,4	1,0	4,7	7,6	0,4	<b>173,7</b>
8 350	<b>11 754</b>	16 717	16,4	1,1	4,8	7,5	0,3	<b>174,2</b>
8 267	<b>10 394</b>	15 969	17,3	1,0	3,6	7,6	1,0	<b>171,1</b>
8 816	<b>12 016</b>	15 417	13,3	1,6	7,5	7,8	0,1	<b>178,2</b>
9 295	<b>12 065</b>	15 378	12,3	1,4	7,5	7,9	0,1	<b>180,3</b>
8 315	<b>11 193</b>	14 206	14,7	1,0	8,0	7,3	0,0	<b>174,3</b>
8 747	<b>12 206</b>	15 672	13,0	1,8	7,4	7,8	0,1	<b>178,5</b>
8 254	<b>10 105</b>	14 104	18,3	1,6	8,3	6,9	0,3	<b>178,5</b>
8 311	<b>10 316</b>	14 325	16,7	2,0	9,1	7,4	0,2	<b>182,1</b>
8 200	<b>10 649</b>	15 347	15,1	0,6	6,0	8,2	0,0	<b>171,0</b>
7 929	<b>11 037</b>	16 007	15,6	1,7	7,6	7,9	0,0	<b>176,9</b>
7 231	<b>8 829</b>	11 668	6,1	0,4	2,7	12,5	0,0	<b>164,6</b>
7 360	<b>8 895</b>	11 591	8,0	0,1	4,9	12,4	0,0	<b>168,2</b>
7 530	<b>8 823</b>	11 597	3,3	1,9	2,8	9,5	0,0	<b>171,1</b>
7 147	<b>8 693</b>	10 572	6,3	0,4	3,6	13,0	0,1	<b>165,0</b>
7 143	<b>8 642</b>	11 384	5,8	0,2	1,2	13,1	0,0	<b>162,3</b>
9 481	<b>12 392</b>	16 647	7,9	0,3	3,2	13,9	0,0	<b>163,2</b>
10 385	<b>12 792</b>	17 914	17,4	0,8	1,5	12,6	0,0	<b>167,2</b>
9 132	<b>11 755</b>	15 771	3,2	0,1	3,1	14,8	0,0	<b>161,0</b>
10 238	<b>13 216</b>	18 206	8,3	0,7	0,7	13,8	0,0	<b>168,3</b>
9 602	<b>12 815</b>	17 128	9,5	0,3	5,3	13,5	0,0	<b>162,4</b>
15 805	<b>23 219</b>	31 052	22,5	1,5	8,2	15,0	0,1	<b>161,0</b>
10 467	<b>14 130</b>	20 006	17,9	1,3	3,1	11,4	0,1	<b>174,5</b>
10 404	<b>13 866</b>	18 837	18,9	1,3	1,8	11,5	0,1	<b>174,9</b>
10 904	<b>14 472</b>	20 145	16,9	1,4	2,7	10,7	0,1	<b>175,1</b>
11 920	<b>16 573</b>	22 360	20,1	1,2	3,2	8,6	1,6	<b>170,9</b>
12 348	<b>17 671</b>	24 752	16,9	1,4	7,2	7,5	1,7	<b>171,1</b>
11 746	<b>16 740</b>	24 781	15,9	1,0	9,7	8,0	0,0	<b>168,0</b>
12 997	<b>18 225</b>	23 062	14,9	1,3	10,1	8,5	0,1	<b>169,4</b>
14 107	<b>20 239</b>	22 863	12,6	0,7	13,5	7,2	0,1	<b>166,0</b>
11 968	<b>17 861</b>	24 578	12,1	0,6	9,3	8,5	0,0	<b>165,7</b>
10 418	<b>17 019</b>	24 127	18,0	0,9	13,3	8,2	0,0	<b>166,4</b>
11 401	<b>16 062</b>	23 495	15,5	1,4	6,7	8,3	0,5	<b>168,3</b>
12 769	<b>17 823</b>	26 873	17,3	1,6	6,7	7,2	0,1	<b>169,4</b>
11 547	<b>15 625</b>	22 910	15,0	1,7	5,6	9,5	0,3	<b>170,1</b>
12 247	<b>16 988</b>	23 616	15,4	1,2	7,4	8,0	0,7	<b>167,4</b>
9 352	<b>13 162</b>	18 388	15,3	1,4	6,4	8,4	0,2	<b>167,6</b>

**Průměrná hrubá měsíční mzda, placená doba  
dle podskupin zaměstnání a zaměstnání v klasifikaci KZAM - R**

Podskupiny zaměstnání a zaměstnání KZAM - R  (zveřejněna zaměstnání, která jsou ve své hlavní třídě zastoupena minimálně 1%)	Počet zaměstnanců přepočtený podle placených měsíců	Průměr  Kč/měs
7223 Seřizovači a obsluha obráběcích strojů /kromě skupiny 821/	16 179	17 555
72231 Soustružník kovů - seřizovač a obsluha	5 204	16 765
72232 Frézař kovů - seřizovač a obsluha	3 178	17 295
7224 Brusiči, leštiči a ostříči nástrojů	2 041	15 573
7231 Mechanici a opraváři motorových vozidel /kromě autoklempířů/	6 364	17 297
72311 Automechanik nákladních automobilů	2 155	15 657
72312 Automechanik osobních automobilů	2 061	20 898
7234 Mechanici a opraváři kolejových vozidel	5 724	17 145
72343 Zámečnick kolejevoých vozidel	2 398	16 228
7235 Mechanici a opraváři obráběcích strojů, zemědělských strojů	10 057	17 101
72351 Mechanik, opravář průmyslových, výrobních strojů a zařízení	3 922	18 111
72356 Mechanik, opravář zemědělských strojů a zařízení	2 334	12 102
7239 Ostatní mechanici a opraváři strojů a zařízení /bez elektro/ jinde neuvedení	3 758	17 525
72397 Kontrolor výroby strojírenské (dělník)	2 489	17 611
7241 Elektromechanici, opraváři a seřizovači různých typů elektrických zařízení	20 595	17 110
72413 Elektromechanik strojů a zařízení	3 155	18 723
72415 Provozní elektromechanik	8 420	19 025
72418 Dělník v elektrotechnice	5 676	13 538
7242 Mechanici, opraváři a seřizovači elektrických částí dopravních prostředků	2 710	17 359
7243 Mechanici, seřizovači, opraváři elektronických zařízení	6 593	15 908
72438 Dělník v elektronice	2 173	11 705
7244 Telefonní a telegrafní mechanici, montéři a opraváři	3 264	17 772
72447 Provozní mechanik telefonních, telegrafních zařízení	2 388	17 590
7246 Montéři a opraváři silnoproudých elektrických vedení /vč. spojování kabelů/	4 363	19 139
72467 Elektromontér (provozní montér) trakčních silnoproudých vedení	2 905	18 188
7311 Výrobci, mechanici a opraváři přesných přístrojů a zařízení	3 189	15 779
7322 Dělníci při výrobě skla, skláři vč. brusičů a leštičů /vč. odlévačů skleněných čoček/	3 941	14 333
7411 Zpracovatelé masa, ryb vč. uzenářů a konzervovačů masa a ryb	2 806	13 576
7412 Zpracovatelé pekárenských a cukrářských výrobků /např. pekaři, moučníkáři/	1 812	10 557
7422 Umělečtí truhláři, řezbáři a výrobci výrobků ze dřeva vč. opravářů	2 540	12 973
7436 Švadleny, vyšivači a pracovníci v příbuzných oborech /vč. šití technické konfekce/	3 155	9 676
7439 Ostatní dělníci při výrobě textilu, oděvů a výrobků z kůže, kožešin	2 371	14 040
8111 Obsluha důlního zařízení a razících štítů	3 372	23 009
8112 Obsluha zařízení na úpravu rudných a nerudných surovin	2 304	16 291
8121 Obsluha zařízení při hutní výrobě kovů /obsluha pecí a konvertorů/	2 623	20 802
8122 Obsluha zařízení ve slévárnictví /taviči, slévači/	3 300	16 909
8125 Obsluha zařízení na tváření kovů ve válcovnách	4 765	19 533
8131 Obsluha pecí na výrobu skla a keramiky	2 237	18 367
8139 Obsluha ostatních zařízení na výrobu skla a keramiky	3 672	16 573
8141 Obsluha pily a jiného zařízení na zpracování dřeva	2 012	14 499
8159 Obsluha ostatních zařízení při chemické výrobě jinde neuvedená	4 178	16 395
8161 Obsluha zařízení při výrobě a rozvodu elektřiny	3 428	20 289

**Průměrná hrubá měsíční mzda, placená doba  
dle podskupin zaměstnání a zaměstnání v klasifikaci KZAM - R**

Diferenciace			Složky hrubé mzdy					Placená doba
			prémie a odměny	příplatky za přesčas	příplatky ostatní	náhrady	odměny za pohotovost	
1. decil	medián	9. decil	%	%	%	%	%	hod/měs
Kč/měs	Kč/měs	Kč/měs						
11 823	<b>16 400</b>	25 239	14,5	1,4	7,9	7,7	0,0	<b>168,9</b>
11 777	<b>15 861</b>	23 009	13,6	1,4	6,0	8,2	0,1	<b>168,3</b>
12 100	<b>16 443</b>	23 775	14,4	1,5	6,2	8,2	0,0	<b>169,3</b>
10 160	<b>15 180</b>	21 402	16,6	1,4	7,0	8,8	0,1	<b>169,2</b>
11 639	<b>16 528</b>	24 073	15,1	0,8	6,8	7,7	0,2	<b>167,4</b>
11 611	<b>15 081</b>	20 163	18,6	1,1	3,1	9,2	0,4	<b>170,4</b>
13 506	<b>22 110</b>	25 427	11,8	0,6	10,8	5,8	0,1	<b>165,6</b>
13 417	<b>17 136</b>	20 714	15,8	0,7	11,3	8,7	0,5	<b>168,7</b>
12 860	<b>15 986</b>	20 021	15,6	0,4	8,2	9,2	0,5	<b>167,9</b>
10 638	<b>16 120</b>	25 064	18,8	1,4	6,6	9,5	0,3	<b>170,4</b>
12 104	<b>17 351</b>	25 158	18,8	1,6	7,8	7,3	0,2	<b>169,7</b>
9 136	<b>11 737</b>	15 455	15,5	1,5	1,9	11,8	0,4	<b>179,2</b>
10 530	<b>16 802</b>	24 835	19,4	1,4	8,1	6,9	0,1	<b>168,0</b>
10 280	<b>17 468</b>	24 675	20,1	1,3	8,7	6,8	0,0	<b>166,7</b>
10 607	<b>16 529</b>	23 968	15,5	1,1	7,6	8,1	0,7	<b>167,0</b>
12 262	<b>18 565</b>	25 205	18,2	1,2	6,5	9,2	0,9	<b>168,0</b>
13 307	<b>18 625</b>	25 510	14,4	1,1	9,1	7,7	1,0	<b>166,7</b>
8 792	<b>13 972</b>	17 440	14,8	0,9	6,1	7,9	0,0	<b>166,1</b>
13 255	<b>17 054</b>	21 696	14,9	0,7	8,4	8,3	0,4	<b>168,6</b>
9 991	<b>15 127</b>	23 231	13,5	1,9	9,1	7,2	0,4	<b>166,5</b>
9 067	<b>10 952</b>	15 636	13,7	1,7	11,0	7,7	0,0	<b>165,9</b>
13 582	<b>16 965</b>	21 991	11,6	1,0	2,9	5,9	2,1	<b>168,0</b>
13 649	<b>16 729</b>	21 516	11,7	1,0	2,4	5,5	2,3	<b>167,8</b>
14 353	<b>18 393</b>	24 830	16,6	1,1	6,5	7,3	2,2	<b>169,3</b>
14 043	<b>17 559</b>	23 151	14,1	1,2	6,7	7,1	2,5	<b>169,2</b>
10 690	<b>14 793</b>	21 451	14,9	0,9	12,3	10,4	0,5	<b>162,7</b>
9 078	<b>13 866</b>	20 175	19,9	1,1	8,1	8,6	0,0	<b>162,1</b>
9 151	<b>13 090</b>	18 515	15,8	1,0	5,8	9,1	0,0	<b>172,3</b>
7 857	<b>10 017</b>	13 893	13,8	2,0	8,7	7,5	0,7	<b>176,5</b>
8 732	<b>12 226</b>	18 470	15,3	1,2	5,1	9,5	0,0	<b>167,0</b>
6 788	<b>9 124</b>	13 293	17,9	0,7	4,1	8,7	0,0	<b>163,2</b>
8 162	<b>13 234</b>	21 354	21,2	2,6	6,1	10,0	0,0	<b>168,2</b>
15 379	<b>21 885</b>	31 842	21,1	1,4	8,1	10,9	0,2	<b>164,5</b>
11 884	<b>16 198</b>	21 105	17,4	0,9	10,7	8,8	0,0	<b>163,1</b>
16 076	<b>20 967</b>	24 979	10,2	0,3	16,0	8,3	0,0	<b>164,6</b>
11 410	<b>16 078</b>	23 615	15,9	1,4	13,8	8,6	0,0	<b>169,7</b>
15 038	<b>19 523</b>	23 885	10,6	0,7	14,4	7,6	0,0	<b>166,6</b>
12 570	<b>18 424</b>	23 736	21,1	2,0	11,7	6,9	0,1	<b>166,8</b>
11 308	<b>16 473</b>	21 223	23,4	0,9	6,6	8,4	0,0	<b>163,2</b>
9 759	<b>13 138</b>	21 319	15,1	2,1	7,6	8,8	0,0	<b>171,0</b>
11 146	<b>15 764</b>	22 556	12,1	0,6	13,9	8,7	0,0	<b>157,8</b>
14 084	<b>20 257</b>	26 374	9,8	0,6	17,5	6,7	0,3	<b>161,8</b>

**Průměrná hrubá měsíční mzda, placená doba  
dle podskupin zaměstnání a zaměstnání v klasifikaci KZAM - R**

Podskupiny zaměstnání a zaměstnání KZAM - R  (zveřejněna zaměstnání, která jsou ve své hlavní třídě zastoupena minimálně 1%)	Počet zaměstnanců přepočtený podle placených měsíců	Průměr  Kč/měs
8162 Obsluha parních turbín, ohříváčů a motorů	2 884	16 226
81621 Topič - obsluha vytápění, ohříváčů, výměníků	2 173	16 029
8163 Obsluha zařízení při úpravě, čištění a rozvodu vody	5 367	15 490
8171 Obsluha automatických nebo poloautomatických montážních linek	2 033	15 445
8211 Obsluha automatických nebo poloautomatických obráběcích strojů /kromě 722/	7 640	16 603
82119 Obsluha poloautomatického, automatického kovoobráběcího stroje jinde neuv.	2 783	16 262
8223 Obsluha strojů při konečné úpravě a nanášení ochranných povlaků na kovy	2 039	17 447
8231 Obsluha strojů na výrobu pryžových výrobků /např. obuvi, pneumatik/	5 397	18 103
82319 Obsluha strojů na výrobu pryžových výrobků jinde neuvedená	1 845	13 754
8232 Obsluha strojů na výrobu plastových výrobků /vč. laminování plastů/	4 168	14 818
82321 Plastikář - strojník lisování plastů	1 733	14 752
8261 Obsluha strojů na úpravu vláken, dopřádání a navíjení příze a nití	1 952	12 069
8262 Obsluha tkacích a pletacích strojů	2 157	12 617
8263 Obsluha šicích a vyšívacích strojů	2 537	11 616
8264 Obsluha strojů na bělení, barvení, čištění, praní, žehlení textilu	2 255	11 350
8274 Obsluha strojů na zpracování mouky, výrobu pečiva, čokolády a cukrovinek	2 234	13 747
8281 Montážní dělníci montující mechanická zařízení /stroje, vozidla apod./	9 125	16 673
82816 Strojník montážní linky vozidel, stavebních, zemních strojů	2 295	20 431
82819 Montážní dělník jinde neuvedený	4 623	15 514
8282 Montážní dělníci montující elektrická zařízení	7 831	14 908
82829 Montážní dělník elektrického a energetického zařízení jinde neuvedený	5 802	15 365
8283 Montážní dělníci montující elektronická zařízení	2 234	12 159
8284 Montážní dělníci montující výrobky z kovů, pryže a plastů	1 856	11 961
8290 Obsluha jiných strojů a ostatní montážní dělníci jinde neuvedení	2 264	13 985
8311 Strojvedoucí	8 567	21 602
83112 Strojvedoucí lokomotivy, vlaku	7 157	21 787
8313 Dělníci zabezpečující sestavování vlaků /brzdaři, signalisté, výhybkáři apod./	9 499	16 662
83135 Signalista	2 947	16 446
83136 Posunovač, brzdař	2 495	16 228
8314 Dělníci zabezpečující jízdu vlaků v mezistaničních úsecích /hradlaři, hláskaři apod./	3 669	15 813
8323 Řidiči autobusů, trolejbusů a tramvají	11 734	18 771
83231 Řidič autobusu v městské hromadné dopravě	3 736	20 796
83232 Řidič autobusu v silniční dopravě osob	4 452	16 548
83235 Řidič tramvaje	2 057	19 735
8324 Řidiči nákladních automobilů a tahačů	10 909	15 779
83243 Řidič nákladního automobilu	7 709	15 589
8331 Obsluha zemědělských a lesních strojů	3 532	12 921
83311 Traktorista	2 297	12 713
8332 Obsluha zemních a příbuzných strojů	3 787	18 105
8333 Obsluha jeřábů, zdvihacích a podobných manipulačních zařízení	4 091	15 149
83331 Obsluha stavebního, mostového jeřábu	2 029	14 218
8334 Obsluha vysokozdvížných vozíků /pro nakládání, vykládání, přepravu, zdvihání/	5 426	15 775

**Průměrná hrubá měsíční mzda, placená doba  
dle podskupin zaměstnání a zaměstnání v klasifikaci KZAM - R**

Diferenciace			Složky hrubé mzdy					Placená doba
			prémie a odměny	příplatky za přesčas	příplatky ostatní	náhrady	odměny za pohotovost	
1. decil	medián	9. decil	%	%	%	%	%	hod/měs
Kč/měs	Kč/měs	Kč/měs						
10 344	<b>15 708</b>	22 878	14,0	1,5	14,3	6,9	0,2	<b>169,6</b>
9 962	<b>15 344</b>	23 082	14,1	1,8	13,4	6,9	0,2	<b>171,5</b>
11 048	<b>15 124</b>	20 295	16,1	0,8	9,3	7,2	0,5	<b>164,9</b>
10 248	<b>15 285</b>	20 143	13,7	1,6	7,0	9,2	0,0	<b>166,5</b>
10 678	<b>16 276</b>	22 551	17,0	1,3	11,1	8,0	0,0	<b>170,0</b>
10 920	<b>16 412</b>	20 817	18,0	1,0	13,2	7,6	0,0	<b>167,4</b>
10 886	<b>18 302</b>	22 724	12,8	0,6	13,8	7,3	0,0	<b>165,0</b>
11 055	<b>16 933</b>	26 592	19,3	2,6	10,3	8,4	0,0	<b>168,5</b>
9 432	<b>13 315</b>	18 232	18,2	2,3	7,2	9,2	0,0	<b>168,4</b>
9 853	<b>14 428</b>	20 191	20,7	1,7	10,8	8,3	0,0	<b>167,3</b>
9 624	<b>14 374</b>	20 467	26,0	1,5	11,2	8,7	0,0	<b>166,4</b>
8 680	<b>11 994</b>	15 178	15,9	0,8	13,2	7,6	0,0	<b>162,4</b>
8 949	<b>12 274</b>	16 978	17,8	0,9	11,7	8,0	0,0	<b>163,9</b>
7 462	<b>10 895</b>	16 653	21,4	0,9	4,7	8,7	0,0	<b>161,8</b>
7 744	<b>10 959</b>	15 333	18,1	1,2	9,1	7,8	0,0	<b>166,6</b>
10 358	<b>13 243</b>	17 745	10,6	1,2	12,0	8,2	0,0	<b>169,3</b>
10 846	<b>16 776</b>	21 866	16,7	0,9	11,3	7,1	0,0	<b>165,7</b>
17 663	<b>20 808</b>	22 974	11,9	0,2	15,6	5,7	0,0	<b>162,3</b>
9 561	<b>15 682</b>	20 905	18,6	0,9	10,2	7,6	0,0	<b>165,0</b>
9 879	<b>14 638</b>	20 018	19,0	0,5	13,8	9,5	0,1	<b>169,0</b>
10 561	<b>15 129</b>	20 100	19,6	0,4	16,9	9,8	0,0	<b>169,1</b>
9 517	<b>12 097</b>	14 786	13,3	0,9	5,1	7,2	0,0	<b>162,1</b>
8 414	<b>11 623</b>	15 761	20,5	1,4	4,3	9,9	0,0	<b>166,0</b>
8 809	<b>12 834</b>	21 785	11,9	0,7	13,6	8,2	0,0	<b>164,6</b>
19 034	<b>21 686</b>	24 188	12,8	1,3	19,2	9,6	0,2	<b>169,1</b>
19 828	<b>21 748</b>	23 768	13,0	1,4	20,2	9,7	0,2	<b>169,4</b>
14 432	<b>16 506</b>	19 241	9,6	2,1	18,3	8,2	0,5	<b>172,0</b>
14 457	<b>16 342</b>	18 693	8,5	2,4	20,0	7,9	1,1	<b>173,8</b>
14 350	<b>16 082</b>	18 479	9,9	1,9	17,7	8,2	0,3	<b>171,6</b>
13 363	<b>15 579</b>	18 585	9,6	2,0	18,7	8,0	1,0	<b>173,9</b>
14 554	<b>18 446</b>	23 424	10,3	2,2	13,5	7,6	0,9	<b>186,4</b>
16 192	<b>21 070</b>	25 010	7,9	1,8	14,3	7,4	0,1	<b>184,6</b>
13 715	<b>16 241</b>	19 732	13,5	3,1	10,8	7,3	2,5	<b>187,3</b>
16 056	<b>20 161</b>	22 988	7,7	1,6	15,1	8,7	0,0	<b>186,4</b>
11 229	<b>15 252</b>	20 932	17,6	2,0	3,8	9,2	0,7	<b>181,2</b>
10 997	<b>14 945</b>	20 828	18,0	2,0	3,7	9,2	0,8	<b>180,4</b>
9 813	<b>12 544</b>	16 368	13,7	2,4	2,8	11,5	0,1	<b>185,5</b>
9 792	<b>12 417</b>	15 948	14,2	2,7	2,8	11,6	0,1	<b>188,5</b>
13 024	<b>17 705</b>	22 839	19,3	1,7	5,8	9,9	0,3	<b>175,5</b>
9 771	<b>14 685</b>	20 716	13,5	1,2	9,2	8,3	0,1	<b>169,3</b>
9 640	<b>13 807</b>	19 099	12,2	1,3	10,2	8,7	0,0	<b>168,9</b>
10 249	<b>15 735</b>	20 658	16,1	1,3	8,1	7,3	0,1	<b>167,5</b>

**Průměrná hrubá měsíční mzda, placená doba  
dle podskupin zaměstnání a zaměstnání v klasifikaci KZAM - R**

Podskupiny zaměstnání a zaměstnání KZAM - R  (zveřejněna zaměstnání, která jsou ve své hlavní třídě zastoupena minimálně 1%)	Počet zaměstnanců přepočtený podle placených měsíců	Průměr
		Kč/měs
83341 Řidič vysokozdvizných vozíků	3 797	16 407
9132 Pomocníci a uklízeči v kancelářích, hotelích, nemocnicích a jiných zařízeních	9 736	8 947
91321 Pomocník, uklízeč v kancelářích	2 911	8 837
91323 Uklízeč výrobních prostor, skladů, svačinnárka	1 141	8 420
91324 Pomocník, uklízeč ve zdravotnickém zařízení	782	8 374
91325 Pomocník, uklízeč v hotelu, v restauraci, pokojská	1 428	10 044
91327 Pomocník, uklízeč ve službách	1 409	8 201
91329 Pomocník, uklízeč jinde neuvedený	1 432	9 504
9141 Domovníci, správci domu	691	12 674
9152 Vrátní, hlídači, uvaděči a šatnářky	4 121	9 623
91521 Vrátný	2 588	9 800
91522 Hlídač	1 398	9 171
9161 Sběrači odpadků, popeláři	1 070	12 262
91613 Popelář	738	13 529
9162 Metaři, čističi záchodků, žump, kanálů apod. zařízení /např. čištění ulic, parků/	745	13 561
9211 Pomocní a nekvalifikovaní dělníci v zemědělství	491	10 883
9311 Pomocní a nekvalifikovaní dělníci v dolech a lomech a v příbuzných oborech	1 435	16 381
9312 Pomocní a nekvalifikovaní dělníci na stavbách a údržbě silnic, přehrad	891	14 455
9321 Pomocní a nekvalifikovaní montážní a manipulační dělníci	10 524	12 137
93211 Manipulační dělník v průmyslu (ve výrobě)	4 830	12 397
93212 Pomocný dělník v průmyslu (ve výrobě)	4 051	11 521
93213 Pomocný montážní dělník	499	15 961
93219 Nekvalifikovaný montážní a manipulační pracovník v průmyslu jinde neuvedený	712	10 784
9322 Ruční baliči a pytlovači	1 341	11 985
93221 Balič ruční	1 156	11 643
9323 Dělníci nádvorní skupiny	593	11 164
9333 Vazači a nosiči břemen, přístavní dělníci /dokaři/	1 190	12 985
93331 Vazač břemen	752	13 722
9339 Pomocní a nekvalifikovaní pracovníci v dopravě, ve skladech, v telekomunikacích	13 778	12 936
93391 Pomocný, manipulační dělník v dopravě	1 259	13 293
93393 Pomocný skladník	7 148	13 432
93397 Pomocný pracovník obchodního provozu	744	9 976
93399 Nekvalifikovaný pracovník v dopravě, skladech, telekomunikacích jinde neuv.	4 262	12 560

**Průměrná hrubá měsíční mzda, placená doba  
dle podskupin zaměstnání a zaměstnání v klasifikaci KZAM - R**

Diferenciace			Složky hrubé mzdy					Placená doba
			prémie a odměny	příplatky za přesčas	příplatky ostatní	náhrady	odměny za pohotovost	
1. decil	medián	9. decil	%	%	%	%	%	hod/měs
Kč/měs	Kč/měs	Kč/měs						
10 931	<b>16 610</b>	20 869	16,7	1,3	8,4	6,9	0,1	<b>167,0</b>
6 500	<b>8 500</b>	11 857	13,0	0,6	5,8	6,7	0,0	<b>164,5</b>
6 442	<b>8 574</b>	11 282	13,6	0,3	4,9	7,6	0,0	<b>161,4</b>
6 459	<b>7 894</b>	10 966	13,7	0,4	2,7	8,9	0,0	<b>161,0</b>
6 434	<b>7 964</b>	10 373	12,5	1,1	6,9	4,9	0,0	<b>168,4</b>
7 574	<b>9 542</b>	13 577	13,5	0,7	8,1	6,1	0,0	<b>166,5</b>
5 614	<b>7 742</b>	10 887	7,2	0,8	7,7	5,5	0,0	<b>167,2</b>
7 061	<b>8 813</b>	12 933	16,3	0,7	3,8	6,2	0,0	<b>166,2</b>
7 985	<b>12 647</b>	17 178	13,8	1,1	6,4	6,2	0,3	<b>167,2</b>
7 025	<b>9 073</b>	12 816	9,7	1,5	12,4	6,0	0,3	<b>170,9</b>
7 186	<b>9 465</b>	12 847	9,7	1,6	13,0	5,9	0,2	<b>170,2</b>
6 856	<b>8 507</b>	12 618	9,2	1,4	11,5	6,1	0,4	<b>172,8</b>
7 949	<b>12 492</b>	15 702	13,4	1,7	5,7	8,5	0,1	<b>173,0</b>
10 626	<b>13 696</b>	16 032	12,9	1,7	6,8	9,0	0,0	<b>173,6</b>
8 651	<b>13 385</b>	18 864	19,7	0,7	5,3	8,6	1,8	<b>165,0</b>
7 327	<b>10 675</b>	14 511	16,6	1,2	5,8	9,4	0,0	<b>177,6</b>
11 844	<b>15 729</b>	22 214	21,0	1,0	6,7	11,8	0,3	<b>161,4</b>
10 121	<b>13 717</b>	19 521	23,6	1,7	2,1	11,4	0,7	<b>172,3</b>
8 149	<b>11 432</b>	17 246	15,5	1,3	7,1	8,9	0,0	<b>166,4</b>
8 480	<b>11 720</b>	17 269	16,6	1,3	6,9	8,4	0,0	<b>167,1</b>
8 132	<b>11 118</b>	15 500	15,7	1,1	7,7	8,8	0,0	<b>165,9</b>
7 784	<b>16 670</b>	22 881	4,9	2,1	5,2	13,5	0,0	<b>165,8</b>
6 855	<b>9 777</b>	15 545	13,4	1,1	5,5	9,3	0,0	<b>165,1</b>
8 142	<b>11 381</b>	16 876	18,6	1,0	7,4	8,7	0,0	<b>165,0</b>
8 069	<b>11 129</b>	15 854	17,8	1,0	6,7	9,1	0,0	<b>164,7</b>
7 445	<b>10 058</b>	15 459	15,6	1,1	4,3	7,8	0,2	<b>168,2</b>
8 903	<b>13 021</b>	16 646	14,4	1,2	4,4	7,9	0,2	<b>169,4</b>
9 490	<b>14 064</b>	17 110	14,3	1,0	4,5	7,6	0,0	<b>167,1</b>
8 844	<b>12 353</b>	18 403	13,8	0,7	7,3	7,9	0,3	<b>166,6</b>
9 686	<b>12 794</b>	17 841	13,1	0,7	11,7	7,6	0,2	<b>168,2</b>
8 698	<b>12 607</b>	20 254	14,2	0,7	6,4	7,7	0,2	<b>166,0</b>
7 256	<b>9 321</b>	14 025	10,7	0,5	7,7	6,8	0,0	<b>168,9</b>
9 715	<b>12 371</b>	15 327	13,4	0,7	7,8	8,7	0,7	<b>167,1</b>

**Průměrná měsíční odpracovaná a neodpracovaná doba zaměstnanců  
dle podskupin zaměstnání a zaměstnání v klasifikaci KZAM - R**

Podskupiny zaměstnání a zaměstnání KZAM - R  (zveřejněna zaměstnání, která jsou ve své hlavní třídě zastoupena minimálně 1%)	Počet zaměstnanců přepočtený podle eviden. měsíců	Odpracovaná doba		Neodpracovaná doba		
		celkem hod/měs	z toho přesčas hod/měs	celkem dnů/měs	z toho	
					nemoc dnů/měs	dovolená dnů/měs
1210 Ředitelé a prezidenti velkých organizací, podniků	1 791	<b>153,6</b>	0,1	1,6	0,2	1,3
12105 Vedoucí velké zpracovatelské organizace	549	<b>152,0</b>	0,1	1,6	0,2	1,2
1221 Ved. prac. v zemědělství, lesnictví, rybářství a myslivosti	1 269	<b>154,3</b>	0,8	1,9	0,5	1,2
12212 Vedoucí výrobního (provozního) útvaru v zemědělství	495	<b>156,0</b>	1,2	2,1	0,7	1,3
1222 Ved. prac. v průmyslu (ve výrobě)	5 808	<b>149,9</b>	1,1	1,8	0,3	1,2
12221 Výrobní, technický náměstek výrobní organizace	874	<b>151,6</b>	0,2	1,6	0,2	1,2
12223 Vedoucí výrobního (provozního) útvaru v energetice	820	<b>149,3</b>	1,3	1,9	0,4	1,2
12224 Vedoucí výrobního (provozního) útvaru ve strojírenství	1 257	<b>150,6</b>	0,6	1,8	0,3	1,2
12229 Vedoucí pracovník výrobního útvaru v průmyslu j. n.	1 428	<b>150,4</b>	1,4	1,8	0,3	1,2
1223 Ved. prac. ve stavebnictví a zeměměřičtví	1 257	<b>153,2</b>	0,4	2,1	0,3	1,4
1224 Ved. prac. ve velkoobchodě a v maloobchodě	4 248	<b>149,5</b>	1,0	2,5	0,8	1,3
12241 Vedoucí provozní jednotky obchodu	1 837	<b>145,9</b>	1,3	2,8	0,9	1,4
12242 Vedoucí oddělení, sektoru obchodního domu	598	<b>149,4</b>	0,3	2,6	1,0	1,3
12244 Vedoucí provozu v maloobchodě	558	<b>154,5</b>	0,8	2,2	0,8	1,2
12249 Vedoucí prac. ve velkoobchodě, maloobchodě j. n.	847	<b>151,7</b>	1,3	2,5	0,6	1,3
1226 Ved. prac. v dopr., skladování, telekom. a na pošt. úřadech	4 504	<b>145,4</b>	0,6	2,2	0,5	1,4
12262 Vedoucí velké železniční stanice, ved. přeprav. kancel.	523	<b>145,3</b>	0,6	2,3	0,5	1,8
12266 Vedoucí provoz. útvaru poštovního úřadu, telekomunikací	1 587	<b>141,6</b>	1,2	2,6	0,7	1,4
12267 Vedoucí provozního útvaru dopravní organizace	1 131	<b>147,5</b>	0,1	1,9	0,4	1,4
12269 Vedoucí prac. v dopravě, telekomunikacích jinde n.	837	<b>148,8</b>	0,5	2,0	0,3	1,3
1227 Ved. prac. v organ.zaměřených na poskytování obch.služeb	2 661	<b>151,1</b>	0,3	2,3	0,3	1,5
12271 Vedoucí provozu v peněžnictví, v pojišťovnictví	1 584	<b>150,7</b>	0,2	2,3	0,3	1,5
12273 Vedoucí provozního útvaru banky, spořitelny, pojišťovny	635	<b>151,6</b>	0,4	2,3	0,3	1,4
1229 Ved. prac. dílčích celků jinde neuv. (kult.,zdrav.,škol.)	1 563	<b>152,7</b>	1,0	1,9	0,4	1,2
12299 Vedoucí pracovník dílčího celku jinde neuvedený	1 302	<b>152,3</b>	0,8	1,9	0,4	1,2
1231 Ved. prac. finančních a hospodářských (správních) útvarů	4 679	<b>150,2</b>	0,2	2,0	0,4	1,3
12311 Ekonomický náměstek (ekonomický ředitel)	1 040	<b>152,1</b>	0,0	1,8	0,3	1,2
12314 Vedoucí útvaru informační soustavy, účetnictví	615	<b>150,3</b>	0,3	1,9	0,4	1,3
12318 Vedoucí ekonomického útvaru	589	<b>150,9</b>	0,2	2,0	0,5	1,2
12319 Ved. pracovník finančního, hospodářského útvaru j. n.	903	<b>149,4</b>	0,2	2,1	0,4	1,3
1232 Ved. prac. personálních útvarů a útvarů průmysl. vztahů	898	<b>148,9</b>	0,2	1,9	0,4	1,2
1233 Ved. prac. odbytových útvarů (vč. průzkumu trhu)	3 114	<b>150,3</b>	0,3	2,0	0,3	1,3
12331 Obchodní náměstek (obchodní ředitel)	671	<b>153,0</b>	0,1	1,7	0,2	1,2
12334 Vedoucí útvaru odbytu (prodeje)	1 179	<b>149,0</b>	0,4	2,1	0,4	1,3
1235 Ved. prac. zásobovacích útvarů	1 052	<b>149,4</b>	0,8	2,0	0,4	1,3
12351 Vedoucí útvaru zásobování, nákupu	743	<b>149,2</b>	0,4	2,0	0,4	1,3
1236 Ved. prac. výpočetních útvarů	951	<b>150,2</b>	0,4	1,9	0,3	1,3
1237 Ved. prac. výzkumných a vývojových útvarů	1 221	<b>150,4</b>	0,4	1,7	0,3	1,2
1239 Ved. prac. ostatních útvarů jinde neuvedení	3 588	<b>148,9</b>	0,6	2,1	0,4	1,3
12391 Vedoucí sekretariátu ředitele velké organizace	814	<b>149,3</b>	0,2	2,4	0,6	1,3
12399 Vedoucí pracovník velkého univerzálního útvaru j. n.	2 136	<b>148,4</b>	0,8	2,0	0,4	1,3
1312 Ved., ředitelé v průmyslu (ve výrobě)	1 222	<b>150,6</b>	0,5	1,7	0,4	1,1



**Průměrná měsíční odpracovaná a neodpracovaná doba zaměstnanců  
dle podskupin zaměstnání a zaměstnání v klasifikaci KZAM - R**

Podskupiny zaměstnání a zaměstnání KZAM - R  (zveřejněna zaměstnání, která jsou ve své hlavní třídě zastoupena minimálně 1%)	Počet zaměstnanců přepočtený podle eviden. měsíců	Odpracovaná doba		Neodpracovaná doba		
		celkem hod/měs	z toho přesčas hod/měs	celkem dnů/měs	z toho	
					nemoc dnů/měs	dovolená dnů/měs
13122 Vedoucí samostatného výrobního provozu	720	<b>151,0</b>	0,5	1,7	0,3	1,2
1314 Ved., ředitelé ve velkoobchodu a maloobchodu	2 952	<b>148,4</b>	1,1	2,5	0,8	1,3
13142 Vedoucí maloobchodní prodejny	2 535	<b>147,5</b>	1,1	2,6	0,8	1,3
1316 Ved. v dopravě, sklad., telekom. a na pošt. úřadech	2 288	<b>138,3</b>	1,2	2,9	1,1	1,3
1317 Ved., ředitelé v podnicích poskytujících obchodní služby	882	<b>148,8</b>	0,0	2,3	0,6	1,3
2119 Ostatní vědci a odborníci v příbuz. oborech jinde neuved.	791	<b>152,1</b>	3,0	2,1	0,4	1,2
21191 Věd. pracovník v oborech technických jinde n.	775	<b>152,0</b>	3,0	2,1	0,4	1,2
2131 Projektanti a analytici výpočetních systémů	2 033	<b>150,6</b>	1,5	2,1	0,5	1,2
21313 Projektant a analytik informačních systémů	1 003	<b>149,9</b>	2,2	2,3	0,5	1,2
2132 Programátoři	2 552	<b>150,1</b>	0,9	2,1	0,5	1,2
21323 Programátor informačních systémů	859	<b>148,7</b>	0,5	2,3	0,5	1,2
2139 Ostatní odborníci zabývající se vt jinde neuved.	3 661	<b>149,1</b>	1,1	2,2	0,5	1,3
21392 Inženýr správce integrovaných, informačních systémů, sítí	873	<b>149,0</b>	1,0	2,2	0,4	1,3
21399 Odborník zabývající se výpočetní technikou jinde neuved.	725	<b>149,7</b>	1,4	2,3	0,6	1,3
2142 Projektanti staveb a areálů, stavební inženýři	2 487	<b>149,8</b>	0,3	2,1	0,6	1,2
2143 Projektanti elektrotechnických zařízení, elektroinženýři	2 550	<b>148,6</b>	1,3	2,1	0,5	1,2
2144 Projektanti elektron.systémů a telekom.sítí	1 770	<b>149,3</b>	2,1	2,0	0,5	1,2
21446 Inženýr elektronik telekomunikace, radiokomunikace	974	<b>148,5</b>	2,2	2,1	0,4	1,2
2145 Projektanti a konstruktéři strojních zařízení, strojní inž.	5 048	<b>149,6</b>	2,0	2,1	0,6	1,1
21452 Inženýr projektant, konstruktér průmysl. zařiz., strojů	2 564	<b>149,5</b>	2,1	2,1	0,6	1,1
21455 Strojní inženýr technolog, normalizátor	745	<b>150,8</b>	2,4	1,9	0,6	1,1
2147 Důlní a hutní inženýři, technologové, metalurgové	783	<b>146,5</b>	1,4	2,1	0,4	1,2
2149 Ostatní architekti, projekt., konstruk.a tech.inženýři	2 694	<b>146,5</b>	1,0	2,4	0,5	1,3
21499 Inženýr jinde neuvedený	1 202	<b>147,1</b>	1,6	2,5	0,5	1,1
2221 Lékaři, ordináři (kromě zubních lékařů)	885	<b>151,0</b>	5,5	2,1	0,7	1,1
2311 Vědeckopedagogičtí pracovníci	8 696	<b>157,1</b>	0,0	1,7	0,3	1,3
23112 Profesor vysokoškolský, univerzitní	918	<b>156,5</b>	0,0	1,7	0,2	1,5
23113 Docent	2 201	<b>157,8</b>	0,0	1,6	0,3	1,3
23114 Odborný asistent vysoké školy, univerzity	4 677	<b>157,3</b>	0,0	1,7	0,4	1,2
2411 Odb. prac. na úseku účetnictví, financí, daní, apod.	4 542	<b>149,1</b>	0,6	2,2	0,6	1,2
24112 Hlavní, ved. účetní	1 169	<b>150,1</b>	0,8	2,0	0,6	1,1
24119 Odborný pracovník účetnictví a financování jinde neuved.	791	<b>149,6</b>	0,6	2,2	0,6	1,3
2412 Odb. prac. na úseku zaměstnaneckých, personálních věcí	1 154	<b>147,3</b>	0,8	2,3	0,6	1,2
2413 Odborní pracovníci v bankovníctví a pojišťovnictví	13 341	<b>146,8</b>	1,1	2,8	0,8	1,4
24132 Bankovní makléř, poradce, expert, dealer	2 303	<b>148,1</b>	0,4	2,9	0,9	1,4
24133 Metodik, analytik finančního trhu	779	<b>149,4</b>	0,1	2,7	0,5	1,4
24134 Odborný pracovník hotovostních a kapitálových operací	837	<b>143,9</b>	2,1	3,5	0,9	1,5
24135 Odborný pracovník pro úvěrovou administrativu	5 243	<b>145,5</b>	1,8	2,7	1,0	1,4
24138 Odborný pracovník v pojišťovnictví	1 349	<b>147,8</b>	0,1	2,9	0,7	1,4
24139 Odborný pracovník bankovníctví a pojišťovnictví j. n.	2 546	<b>147,8</b>	0,7	2,7	0,7	1,4
2419 Ostatní odb. prac. v oblasti podnikání	5 941	<b>148,1</b>	0,9	2,2	0,6	1,3
24192 Odborný pracovník marketingu (zahraničních vztahů)	877	<b>150,1</b>	0,2	2,1	0,5	1,3

**Průměrná měsíční odpracovaná a neodpracovaná doba zaměstnanců  
dle podskupin zaměstnání a zaměstnání v klasifikaci KZAM - R**

Podskupiny zaměstnání a zaměstnání KZAM - R  (zveřejněna zaměstnání, která jsou ve své hlavní třídě zastoupena minimálně 1%)	Počet zaměstnanců přečtený podle eviden. měsíců	Odpracovaná doba		Neodpracovaná doba		
		celkem hod/měs	z toho přesčas hod/měs	celkem dnů/měs	z toho	
					nemoc dnů/měs	dovolená dnů/měs
24199 Odborný pracovník v oblasti podnikání jinde neuvedený	3 811	<b>147,9</b>	1,2	2,2	0,5	1,3
2421 Právníci, právní poradci (mimo advokacie a soudnictví)	1 213	<b>148,1</b>	0,1	2,3	0,6	1,3
2433 Odborní pracovníci v informacích (např. vti..)	777	<b>143,9</b>	1,0	2,7	0,8	1,3
2441 Ekonomové - vědecktí pracovníci, specialisté, experti	3 030	<b>148,6</b>	0,7	2,2	0,6	1,3
24415 Odborný ekonom marketingu, obchodu	819	<b>148,5</b>	0,4	2,2	0,6	1,4
24419 Odborný ekonom jinde neuvedený	732	<b>149,5</b>	1,6	2,3	0,7	1,2
2451 Spisovatelé, autoři, kritikové, novináři, redaktori	886	<b>156,2</b>	2,3	2,0	0,5	1,2
2470 Odb. administrativní pracovníci jinde neuvedení	2 333	<b>149,0</b>	1,3	2,3	0,7	1,2
24706 Odborný administrativní pracovník podnikatelské organiz.	1 107	<b>148,3</b>	2,1	2,3	0,7	1,2
24709 Odborný administrativní pracovník jinde neuvedený	1 021	<b>148,6</b>	0,6	2,3	0,7	1,3
3112 Stavební technici	7 174	<b>151,1</b>	1,8	2,3	0,7	1,3
31121 Mistr stavební výroby	3 548	<b>152,7</b>	2,8	2,4	0,7	1,4
3113 Elektrotechnici	8 319	<b>148,5</b>	2,9	2,1	0,6	1,2
31131 Mistr elektrotechnické výroby, výroby a rozvodu energie	3 734	<b>148,7</b>	3,3	2,1	0,7	1,2
31139 Elektrotechnik jinde neuvedený	1 908	<b>148,7</b>	3,1	2,3	0,7	1,2
3114 Elektronici a technici v radiokomun. a telekomun.	4 995	<b>147,9</b>	3,8	2,3	0,6	1,2
31146 Technik, inspektor radiokomunikací, telekomunikací	3 176	<b>146,8</b>	3,2	2,4	0,6	1,2
3115 Strojírenští technici	16 041	<b>147,7</b>	3,0	2,3	0,7	1,1
31151 Mistr strojírenské výroby	4 045	<b>149,2</b>	3,4	2,2	0,7	1,1
31155 Strojírenský technik kontrolor jakosti, laborant	3 243	<b>146,0</b>	3,2	2,6	0,9	1,1
31157 Strojírenský technik technolog, normalizátor, konstruktér	2 784	<b>148,0</b>	2,5	2,2	0,8	1,1
31159 Strojírenský technik jinde neuvedený	1 847	<b>147,8</b>	2,9	2,5	0,7	1,1
3116 Chemičtí technici	4 021	<b>146,1</b>	2,3	2,3	0,7	1,2
3117 Důlní a hutní technici	2 758	<b>146,6</b>	3,8	2,3	0,5	1,3
3118 Technici v kartografii, kresličtí a zeměměřiči	2 653	<b>147,7</b>	1,5	2,3	0,8	1,2
3119 Ostatní techničtí pracovníci jinde neuvedení	18 586	<b>149,8</b>	2,9	2,2	0,7	1,1
31191 Mistr jinde neuvedený	6 119	<b>151,4</b>	5,0	2,1	0,7	1,1
31199 Technik jinde neuvedený	6 149	<b>149,9</b>	1,5	2,2	0,7	1,1
3121 Poradci ve výpočetní technice	2 017	<b>150,3</b>	1,4	2,3	0,5	1,4
3122 Operátoři a obsluha výpočetní techniky	3 077	<b>148,7</b>	2,3	2,4	0,8	1,3
3152 Bezpečnostní tech.a tech. pro kontrolu zdravot. nezávad.	3 976	<b>146,6</b>	1,9	2,4	0,8	1,2
3160 Technici železničního provozu	9 754	<b>148,3</b>	7,6	2,8	0,7	1,8
31606 Výpravčí (dispoziční, vnější služby)	5 423	<b>150,3</b>	12,2	3,1	0,6	2,2
3212 Technici v agronomii, v lesnictví a v zemědělství	4 833	<b>153,9</b>	0,5	2,0	0,6	1,2
32127 Technik lesního hospodářství	2 513	<b>155,5</b>	0,1	1,6	0,4	1,1
3231 Ošetřovatelé, všeobecné zdravotní sestry	1 726	<b>145,3</b>	2,5	2,4	1,2	1,0
3411 Zprostředkovatelé finanč. transakcí, obchodu s cen. papíry	2 872	<b>147,5</b>	0,7	3,0	1,0	1,4
34119 Zprostředkovatel finančních transakcí jinde neuvedený	2 304	<b>147,2</b>	0,9	3,1	1,0	1,4
3412 Pojišťovací agenti	4 515	<b>147,2</b>	0,1	2,9	0,9	1,3
34121 Pojišťovací agent, zprostředkovatel pojištění	1 925	<b>147,1</b>	0,0	3,0	0,9	1,3
34124 Referent pojišťovny	1 837	<b>146,5</b>	0,3	2,9	1,0	1,3
3415 Obchodní cestující, prof. poradci v obchodě, obch.zástupci	4 851	<b>150,1</b>	0,6	2,2	0,6	1,2

**Průměrná měsíční odpracovaná a neodpracovaná doba zaměstnanců  
dle podskupin zaměstnání a zaměstnání v klasifikaci KZAM - R**

Podskupiny zaměstnání a zaměstnání KZAM - R  (zveřejněna zaměstnání, která jsou ve své hlavní třídě zastoupena minimálně 1%)	Počet zaměstnanců přepočtený podle eviden. měsíců	Odpracovaná doba		Neodpracovaná doba		
		celkem hod/měs	z toho přesčas hod/měs	celkem dnů/měs	z toho	
					nemoc dnů/měs	dovolená dnů/měs
34152 Obchodní zástupce	3 725	<b>150,4</b>	0,2	2,1	0,6	1,2
3416 Nákupčí	5 609	<b>146,6</b>	1,0	2,4	0,8	1,2
34161 Nákupčí (zásobovač, nákupce)	4 233	<b>146,8</b>	1,2	2,3	0,7	1,2
3421 Obchodní agenti	6 593	<b>147,2</b>	0,8	2,3	0,8	1,2
34213 Obchodní referent (referent obchodní služby)	4 559	<b>147,7</b>	0,8	2,3	0,8	1,1
3422 Odbytoví a přepravní agenti	7 922	<b>146,4</b>	1,7	2,6	0,9	1,3
34221 Odbytový agent (odbytář, prodejce)	4 071	<b>144,9</b>	0,8	2,6	0,9	1,3
3431 Odborné sekretářky, sekretáři	4 773	<b>149,2</b>	0,4	2,5	0,9	1,3
34312 Administrativní sekretář	2 200	<b>150,5</b>	0,1	2,5	1,0	1,3
34319 Odborný sekretář, sekretářka jinde neuvedený	1 861	<b>147,7</b>	0,7	2,4	0,8	1,2
3433 Prac. v oblasti účetnictví, fakturace, rozpočet., kalkulace	20 329	<b>148,3</b>	0,7	2,3	0,8	1,2
34331 Účetní všeobecný	6 872	<b>148,2</b>	0,4	2,3	0,9	1,2
34332 Účetní mzdový	2 788	<b>149,3</b>	1,1	2,1	0,7	1,1
34333 Účetní finanční	2 405	<b>149,7</b>	0,5	2,1	0,7	1,1
34338 Referent kalkulací, cen, rozpočtů	1 854	<b>147,7</b>	0,9	2,3	0,8	1,1
34339 Referent účetnictví, financ., rozpočet. a kalkul. jinde n.	2 662	<b>147,0</b>	1,0	2,4	0,7	1,2
3436 Referenti osobních oddělení	2 382	<b>146,3</b>	0,5	2,4	0,8	1,2
3439 Ostatní odborní administrativní pracovníci jinde neuved.	10 421	<b>147,3</b>	1,1	2,5	0,8	1,2
34394 Referent hospodářské správy	2 596	<b>147,4</b>	1,0	2,5	0,9	1,2
34399 Referent administrativy jinde neuvedený	4 787	<b>147,0</b>	0,9	2,5	0,9	1,2
4112 Kancelářští prac. a obsl. zařiz. na zpracování textu	680	<b>143,8</b>	0,5	2,7	1,1	1,2
4113 Pracovníci přípravy dat vt	930	<b>145,5</b>	1,6	2,8	1,3	1,2
4115 Sekretářky, sekretáři	5 479	<b>146,6</b>	0,6	2,5	1,0	1,2
41151 Sekretářka, sekretář	3 463	<b>146,6</b>	0,4	2,5	0,9	1,2
41159 Administrativní pracovník jinde neuvedený	1 932	<b>146,6</b>	0,9	2,6	1,0	1,2
4121 Nižší účetní	2 300	<b>146,9</b>	0,6	2,5	1,0	1,1
41211 Nižší účetní všeobecný	710	<b>144,6</b>	0,5	2,8	1,3	1,1
4123 Nižší finanční, daňoví úředníci a úředníci v příb. oborech	725	<b>149,5</b>	1,5	2,8	0,7	1,3
4131 Úředníci ve skladech	9 982	<b>146,9</b>	4,5	2,9	1,3	1,3
41311 Ved. malého skladu, skladmistr	1 086	<b>147,4</b>	2,7	2,5	1,0	1,2
41312 Skladník (úředník)	4 385	<b>146,8</b>	4,3	2,7	1,2	1,1
41314 Úředník expedice, expedient	1 432	<b>145,0</b>	4,0	3,1	1,6	1,2
41315 Operátor skladů	2 361	<b>148,3</b>	6,2	3,2	1,2	1,6
4132 Úředníci ve výrobě (např. výrobní plánovači)	2 055	<b>145,5</b>	2,1	2,4	0,9	1,1
41323 Dílenský plánovač výroby	977	<b>144,8</b>	1,9	2,5	1,0	1,1
4133 Úředníci v dopravě a v přepravě (dispečeri, kontr. apod.)	4 866	<b>147,1</b>	4,1	2,9	1,1	1,6
41331 Dispečer dopravy a přepravy, komerční dispečer	1 210	<b>151,2</b>	2,0	2,1	0,7	1,1
41333 Operátor dopravy a přepravy	955	<b>145,2</b>	5,3	3,4	1,3	1,9
41338 Komerční pracovník dopravy a přepravy	905	<b>148,3</b>	5,9	3,6	1,2	2,2
41339 Úředník v dopravě jinde neuvedený	954	<b>145,5</b>	1,7	2,4	0,8	1,2
4141 Řadoví knihovníci, archiváři, evidenční pracovníci	780	<b>145,2</b>	0,3	2,7	1,3	1,1
4142 Poštovní doručovatelé, úředníci v třídímách	11 011	<b>132,4</b>	2,7	3,7	2,0	1,2

**Průměrná měsíční odpracovaná a neodpracovaná doba zaměstnanců  
dle podskupin zaměstnání a zaměstnání v klasifikaci KZAM - R**

Podskupiny zaměstnání a zaměstnání KZAM - R  (zveřejněna zaměstnání, která jsou ve své hlavní třídě zastoupena minimálně 1%)	Počet zaměstnanců přepočtený podle eviden. měsíců	Odpracovaná doba		Neodpracovaná doba		
		celkem hod/měs	z toho přesčas hod/měs	celkem dnů/měs	z toho	
					nemoc dnů/měs	dovolená dnů/měs
41421 Doručovatel poštovních zásilek , tisku	6 698	<b>130,5</b>	1,1	3,7	2,1	1,0
41427 Pracovník poštovní přepravy	1 681	<b>140,7</b>	9,5	3,5	1,5	1,6
41428 Úředník třídění poštovních zásilek	1 265	<b>130,1</b>	4,0	4,0	2,0	1,6
41429 Provozní pracovník pošty jinde neuvedený	985	<b>131,8</b>	0,8	3,6	1,8	1,2
4190 Nižší pracovníci jinde neuvedení ostatní	1 729	<b>147,1</b>	1,1	2,5	1,0	1,1
41909 Nižší úředník (referent) jinde neuvedený	1 220	<b>145,6</b>	1,2	2,6	1,1	1,1
4211 Pokladníci (v bankách, pojišťov., spořitelnách, na poště)	3 049	<b>141,0</b>	1,3	3,3	1,2	1,3
42111 Pokladník v bance	1 565	<b>139,8</b>	0,5	3,8	1,1	1,5
42118 Pokladník v organizaci	723	<b>146,5</b>	2,9	2,6	1,2	1,1
4212 Úředníci na přepážkách a směnárníci	7 395	<b>135,1</b>	1,3	3,5	1,5	1,3
42122 Úředník u přepážky v bance	1 254	<b>144,2</b>	3,7	3,5	0,8	1,4
42123 Úředník u přepážky v pojišťovně	1 098	<b>142,7</b>	0,0	3,2	0,9	1,2
4213 Pokladníci v obchodě, společném stravování apod.	6 069	<b>135,4</b>	1,2	3,9	2,2	1,2
42131 Pokladník v obchodě	2 390	<b>127,7</b>	0,4	4,4	2,7	1,3
42134 Pokladník v maloobchodní prodejně	2 361	<b>136,3</b>	0,8	3,8	2,1	1,3
42135 Pokladník kontrolní pokladny v samoobsluze	975	<b>147,8</b>	4,5	3,2	1,8	1,0
4214 Prodavači vstupenek, jízdenek apod.	2 301	<b>147,1</b>	5,9	3,6	1,2	2,2
42143 Pokladník, prodavač jízdenek v osobní dopravě	1 560	<b>147,9</b>	7,5	3,9	1,4	2,3
4222 Recepční	1 107	<b>149,7</b>	2,0	2,2	0,8	1,1
42222 Recepční	913	<b>149,9</b>	1,9	2,2	0,8	1,2
4223 Telefonisté	940	<b>141,6</b>	0,5	3,1	1,5	1,3
4224 Informátoři	1 459	<b>139,9</b>	2,0	3,8	1,5	1,7
42249 Informátor jinde neuvedený	811	<b>138,9</b>	0,1	4,0	1,5	1,6
5112 Vlakovodoucí, vlakové čety, průvodčí (vč.palub. průvodčí)	3 272	<b>144,7</b>	13,1	4,1	1,5	2,2
5121 Pracovníci dohlížející nad obsluh. personálem, hospodyně	1 100	<b>149,6</b>	3,5	2,5	1,1	1,2
5122 Kuchaři	6 534	<b>144,7</b>	2,1	3,1	1,6	1,0
51221 Šéfkuchař	661	<b>151,3</b>	2,8	2,5	1,0	1,1
51222 Kuchař	3 746	<b>146,0</b>	2,6	3,0	1,5	1,0
51228 Pomocný kuchař	1 340	<b>140,5</b>	1,1	3,4	2,0	0,9
51229 Kuchař jinde neuvedený	577	<b>136,5</b>	0,7	3,8	2,3	1,0
5123 Číšníci, servírky	1 446	<b>148,1</b>	3,5	2,6	1,1	1,3
51232 Číšník, servírka	1 110	<b>147,3</b>	3,0	2,7	1,2	1,3
5161 Hasiči, požárníci	2 311	<b>150,2</b>	6,5	2,2	0,7	1,2
51611 Hasič strojník	548	<b>147,3</b>	4,8	2,4	0,8	1,4
51612 Hasič podnikového sboru	1 395	<b>152,0</b>	7,6	2,1	0,7	1,1
5162 Pracovníci bezpečnostních orgánů (např.policisté,strážníci)	654	<b>151,1</b>	5,4	2,5	1,4	1,0
5169 Ostatní pracovníci ochrany a ostrahy jinde neuvedený	8 979	<b>156,5</b>	14,8	2,6	1,3	1,1
51691 Strážný, člen závodní stráže	3 520	<b>153,3</b>	11,0	2,4	1,2	1,0
51699 Pracovník ochrany majetku a osob jinde neuvedený	5 284	<b>158,9</b>	17,5	2,7	1,4	1,1
5211 Prodavači v obchodech	17 340	<b>140,9</b>	2,7	3,3	1,8	1,1
52111 Prodavač smíšeného zboží	3 587	<b>126,9</b>	0,6	4,1	2,7	1,0
52112 Prodavač potravinářského zboží	8 090	<b>144,9</b>	4,3	3,1	1,7	1,2

**Průměrná měsíční odpracovaná a neodpracovaná doba zaměstnanců  
dle podskupin zaměstnání a zaměstnání v klasifikaci KZAM - R**

Podskupiny zaměstnání a zaměstnání KZAM - R  (zveřejněna zaměstnání, která jsou ve své hlavní třídě zastoupena minimálně 1%)	Počet zaměstnanců přepracovaný podle eviden. měsíců	Odpracovaná doba		Neodpracovaná doba		
		celkem hod/měs	z toho přesčas hod/měs	celkem dnů/měs	z toho	
					nemoc dnů/měs	dovolená dnů/měs
52113 Prodavač průmyslového zboží	1 261	<b>146,1</b>	1,6	2,5	1,3	1,0
52119 Prodavač jinde neuvedený	3 343	<b>142,2</b>	1,5	3,3	1,5	1,2
6111 Pěstitelé polních plodin	684	<b>136,8</b>	3,5	4,7	2,5	1,3
61118 Zemědělský dělník v rostlinné výrobě	633	<b>136,7</b>	3,4	4,7	2,5	1,3
6112 Ovocnáři, vinaři, a ost. pěst. plodin rost.na stromech	251	<b>138,4</b>	4,1	4,6	2,5	1,2
6113 Zahradníci a pěstitelé zahradních plodin a sazenic	726	<b>144,4</b>	4,7	3,7	2,1	1,0
61131 Zahradník	493	<b>144,6</b>	5,2	3,7	2,2	1,0
61138 Zemědělský dělník v zahradnictví	115	<b>141,2</b>	4,5	3,8	2,1	1,3
6121 Chovatelé hospodářských zvířat (kromě drůbeže a včel)	3 771	<b>147,4</b>	7,1	3,8	2,2	1,4
61211 Chovatel skotu	843	<b>147,8</b>	7,6	4,0	2,3	1,5
61212 Chovatel prasat	532	<b>147,0</b>	5,0	3,4	2,0	1,2
61218 Zemědělský dělník ošetřovatel hospodářských zvířat	2 318	<b>147,5</b>	7,5	3,8	2,2	1,4
6122 Chovatelé drůbeže	369	<b>150,5</b>	8,7	3,5	2,0	1,1
61228 Zemědělský dělník ošetřovatel drůbeže	201	<b>153,1</b>	11,5	3,5	2,0	1,2
6124 Chovatelé hospodářských zvířat, drůbeže, včel apod.	123	<b>141,9</b>	2,6	3,7	2,0	1,3
6129 Ostatní chovatelé, ošetřovatelé zvířat jinde neuv.	129	<b>148,1</b>	8,0	3,6	1,9	1,4
6141 Dělníci pro pěstění a ošetřování lesa	2 038	<b>128,1</b>	1,4	4,8	2,6	1,2
61411 Pěstitel, šlechtitel lesa	238	<b>130,4</b>	0,5	4,8	2,5	1,2
61414 Lesní školkař	177	<b>140,7</b>	7,5	3,9	2,4	1,0
61418 Lesní dělník v zalesňování	297	<b>127,4</b>	0,9	4,9	2,2	1,3
61419 Dělník pro pěstění a ošetřování lesa jinde neuvedený	1 165	<b>124,2</b>	0,7	5,0	2,8	1,2
6142 Dělníci pro těžbu dřeva (kromě obsluhy pojízdných zařízení)	1 307	<b>127,0</b>	0,7	4,8	2,3	1,5
61421 Lesní mechanizátor	186	<b>137,8</b>	1,7	3,8	1,6	1,4
61422 Dřevorubec	571	<b>120,9</b>	0,5	5,3	2,8	1,5
61423 Lesní manipulát, těžař	108	<b>140,1</b>	2,2	3,6	1,7	1,4
61428 Lesní dělník pro těžbu dřeva	383	<b>126,8</b>	0,2	4,7	2,1	1,3
7111 Horníci, lamači pro uhelné doly	3 666	<b>124,9</b>	4,4	4,8	2,2	2,2
7122 Zedníci, kameníci, omítkáři	6 892	<b>137,5</b>	6,0	4,6	2,4	1,6
71221 Zedník	5 351	<b>137,8</b>	5,8	4,6	2,4	1,6
7124 Tesaři a truhláři	2 521	<b>140,0</b>	7,1	4,4	2,2	1,5
7136 Instalatéři, potrubáři, stavební zámečníci, klempíři	6 494	<b>145,3</b>	6,1	3,3	1,5	1,2
7137 Stavební a provozní elektrikáři	2 871	<b>149,2</b>	7,6	2,8	1,0	1,3
7142 Lakýrníci a pracovníci v příbuzných oborech	2 159	<b>140,6</b>	6,0	3,6	1,7	1,2
7212 Svářeči, řezači plamenem a páječi	6 343	<b>138,9</b>	6,8	4,0	2,0	1,2
72129 Svářeč kovů a páječ jinde neuvedený	2 319	<b>136,0</b>	4,0	3,9	1,9	1,2
7213 Výrobci a opraváři výrobků a dílů z plechů	2 757	<b>139,1</b>	3,7	3,5	1,6	1,1
7221 Kováři, obsluha kováčích lisů, obsluha bucharů	2 465	<b>137,7</b>	5,0	3,8	1,9	1,1
7222 Nástrojaři, kovomodeláři, kovodělníci, zámečníci	35 579	<b>143,5</b>	6,7	3,2	1,5	1,2
72221 Nástrojař	3 351	<b>148,0</b>	7,9	2,8	1,1	1,0
72222 Zámečník, zámečník strojů	8 960	<b>143,1</b>	7,9	3,5	1,6	1,3
72223 Provozní zámečník, údržbář	16 615	<b>144,1</b>	6,2	3,0	1,3	1,2
72228 Strojírenský dělník (převážně ruční)	4 527	<b>139,7</b>	5,9	3,6	2,1	1,1

**Průměrná měsíční odpracovaná a neodpracovaná doba zaměstnanců  
dle podskupin zaměstnání a zaměstnání v klasifikaci KZAM - R**

Podskupiny zaměstnání a zaměstnání KZAM - R  (zveřejněna zaměstnání, která jsou ve své hlavní třídě zastoupena minimálně 1%)	Počet zaměstnanců přepočtený podle eviden. měsíců	Odpracovaná doba		Neodpracovaná doba		
		celkem hod/měs	z toho přesčas hod/měs	celkem dnů/měs	z toho	
					nemoc dnů/měs	dovolená dnů/měs
7223 Seřizovači a obsl. obráběcích strojů	17 432	<b>144,3</b>	7,4	3,2	1,5	1,1
72231 Soustružník kovů - seřizovač a obsluha	5 650	<b>142,9</b>	6,7	3,3	1,6	1,1
72232 Frézař kovů - seřizovač a obsluha	3 425	<b>144,2</b>	7,9	3,3	1,5	1,1
7224 Brusiči, leštiči a ostříči nástrojů	2 236	<b>141,4</b>	7,1	3,6	1,8	1,1
7231 Mechanici a opraváři motorových vozidel	6 807	<b>143,2</b>	4,6	3,1	1,4	1,2
72311 Automechanik nákladních automobilů	2 324	<b>143,6</b>	6,2	3,4	1,5	1,3
72312 Automechanik osobních automobilů	2 168	<b>144,4</b>	2,8	2,8	1,0	1,0
7234 Mechanici a opraváři kolejových vozidel	6 127	<b>141,7</b>	3,5	3,5	1,3	1,8
72343 Zámečnick kolejších vozidel	2 617	<b>138,9</b>	2,5	3,8	1,7	1,6
7235 Mechanici obráběcích, zeměd. strojů a prům. zařiz.	10 813	<b>144,6</b>	7,3	3,3	1,4	1,3
72351 Mechanik, opravář průmyslových, výrob. strojů a zařiz.	4 145	<b>149,3</b>	8,4	2,7	1,1	1,1
72356 Mechanik, opravář zemědělských strojů a zařízení	2 568	<b>145,3</b>	8,1	4,2	1,9	1,4
7239 Ostatní mechan. a opraváři strojů a zařízení bez elektro	3 999	<b>146,4</b>	6,5	2,8	1,2	1,1
72397 Kontrolor výroby strojírenské (dělník)	2 658	<b>144,6</b>	6,0	2,9	1,3	1,1
7241 Elektromech.a seřizovači různých typů elektr. zařiz.	22 084	<b>143,3</b>	5,9	3,1	1,4	1,2
72413 Elektromechanik strojů a zařízení	3 349	<b>144,1</b>	6,9	3,1	1,2	1,3
72415 Provozní elektromechanik	8 850	<b>146,4</b>	5,8	2,7	1,0	1,2
72418 Dělník v elektrotechnice	6 336	<b>137,2</b>	4,5	3,8	2,1	1,0
7242 Mechan., opraváři a seřizovači elektr. částí aut, letadel	2 889	<b>144,4</b>	4,0	3,1	1,2	1,5
7243 Mechanici, seřizovači, opraváři elektronických zařízení	7 090	<b>144,5</b>	6,6	2,9	1,4	1,0
72438 Dělník v elektronice	2 443	<b>137,8</b>	7,9	3,7	2,3	0,9
7244 Telefonní a telegrafní mechanici, montéři a opraváři	3 400	<b>148,1</b>	6,3	2,6	0,9	1,2
72447 Provozní mechanik telefonních, telegrafních zařízení	2 485	<b>148,3</b>	6,3	2,6	0,8	1,1
7246 Montéři a opraváři silnoproudých elektrických vedení	4 614	<b>147,2</b>	5,6	2,9	1,1	1,3
72467 Elektromontér trakčních silnoproudých vedení	3 081	<b>147,3</b>	5,3	2,8	1,2	1,4
7311 Výrobci, mechanici a opraváři přesných přístrojů a zařiz.	3 409	<b>132,8</b>	4,1	4,0	1,4	1,4
7322 Dělníci při výrobě skla, skláři vč. brusičů a leštičů	4 362	<b>134,7</b>	3,7	3,6	2,0	1,0
7411 Zpracov. masa, ryb vč. uzenářů a konzervovačů masa a ryb	3 122	<b>141,1</b>	5,5	4,0	2,1	1,3
7412 Zpracovatelé pekárenských a cukrářských výrobků	2 062	<b>145,5</b>	11,5	3,9	2,4	1,1
7422 Uměleč. truhláři, řezbáři, výrobci a oprav.výrobků ze dřeva	2 857	<b>136,1</b>	5,9	4,0	2,3	1,0
7436 Švadleny, vyšivači a pracovníci v příbuzných oborech	3 561	<b>133,8</b>	3,5	3,9	2,3	0,8
7439 Ost.dělníci při výrobě textilu, oděvů a výrobků z kůží	2 584	<b>140,7</b>	7,8	3,6	1,6	1,2
8111 Obsluha důlního zařízení a razicích štítů	3 711	<b>133,9</b>	5,7	4,0	1,6	1,6
8112 Obsluha zařízení pro úpravu rudných a nerudných surovin	2 495	<b>138,3</b>	3,8	3,3	1,5	1,3
8121 Obsluha zařízení při hutní výrobě kovů obsluha pecí	2 831	<b>140,3</b>	1,6	3,2	1,3	1,4
8122 Obsluha zařízení ve slévárenství (taviči, slévači)	3 650	<b>140,8</b>	8,6	3,7	2,0	1,0
8125 Obsluha zařízení na tváření kovů ve válcovnách	5 161	<b>141,9</b>	3,9	3,2	1,5	1,3
8131 Obsluha pecí na výrobu skla a keramiky	2 371	<b>147,9</b>	7,5	2,5	1,1	1,0
8139 Obsluha ostatních zařízení na výrobu skla a keramiky	3 946	<b>140,9</b>	3,6	2,9	1,4	1,1
8141 Obsluha pily a jiného zařízení na zpracování dřeva	2 204	<b>143,6</b>	8,6	3,5	1,8	1,1
8159 Obsluha ostat. zařiz. při chemické výrobě jinde neuved.	4 476	<b>135,5</b>	2,6	3,0	1,3	1,3
8161 Obsluha zařízení při výrobě a rozvodu elektřiny	3 579	<b>144,9</b>	2,8	2,3	0,8	1,2

**Průměrná měsíční odpracovaná a neodpracovaná doba zaměstnanců  
dle podskupin zaměstnání a zaměstnání v klasifikaci KZAM - R**

Podskupiny zaměstnání a zaměstnání KZAM - R  (zveřejněna zaměstnání, která jsou ve své hlavní třídě zastoupena minimálně 1%)	Počet zaměstnanců přečtený podle eviden. měsíců	Odpracovaná doba		Neodpracovaná doba		
		celkem hod/měs	z toho přesčas hod/měs	celkem dnů/měs	z toho	
					nemoc dnů/měs	dovolená dnů/měs
8162 Obsluha parních turbín, ohřívačů a motorů	3 040	<b>150,2</b>	8,6	2,5	1,0	1,2
81621 Topič - obsluha vytápění, ohřívačů, výměníků	2 288	<b>151,9</b>	9,7	2,5	1,0	1,2
8163 Obsluha zařízení při úpravě, čištění a rozvodu vody	5 660	<b>145,6</b>	4,0	2,5	1,1	1,2
8171 Obsluha automatických nebo poloaut. montážních linek	2 194	<b>141,4</b>	6,4	3,3	1,5	1,3
8211 Obsluha automat. nebo poloaut. obráb.strojů (kromě 722)	8 319	<b>144,4</b>	8,1	3,3	1,7	1,1
82119 Obsluha kovoobráběcího stroje jinde neuvedená	3 038	<b>141,7</b>	6,2	3,3	1,7	1,0
8223 Obsl.strojů při konečné úpravě a nanášení ochran.povlaků	2 220	<b>137,2</b>	4,0	3,7	1,7	1,2
8231 Obsluha strojů na výrobu pryžových výrobků (např. obuvi)	5 884	<b>142,6</b>	9,5	3,4	1,7	1,0
82319 Obsluha strojů na výrobu pryžových výrobků jinde neuv.	2 038	<b>139,5</b>	8,9	3,8	2,0	1,3
8232 Obsluha strojů na výrobu plast. výrobků (vč. laminování)	4 569	<b>141,0</b>	6,7	3,4	1,9	1,1
82321 Plastikář - strojník lisování plastů	1 917	<b>139,0</b>	6,2	3,6	2,0	1,0
8261 Obsluha strojů na úpravu vláken, dopřádání a navíj. příze	2 160	<b>136,4</b>	3,7	3,4	2,0	0,8
8262 Obsluha tkacích a pletacích strojů	2 367	<b>138,3</b>	4,6	3,4	1,9	0,8
8263 Obsluha šicích a vyšivacích strojů	2 841	<b>132,6</b>	4,2	3,9	2,2	1,0
8264 Obsluha strojů na bělení, barvení, čištění, praní	2 471	<b>140,6</b>	5,6	3,4	1,8	1,0
8274 Obsl. strojů na zpracování mouky, výrobu pečiva, čokolády	2 449	<b>143,0</b>	8,8	3,4	1,8	1,2
8281 Montážní dělníci montující mechanická zařízení (stroje)	10 055	<b>137,5</b>	5,0	3,7	1,8	1,0
82816 Strojník montáž. linky vozidel, stavebních, zemních strojů	2 493	<b>134,5</b>	1,1	3,7	1,6	1,2
82819 Montážní dělník jinde neuvedený	5 137	<b>136,7</b>	5,1	3,7	2,0	1,0
8282 Montážní dělníci montující elektrická zařízení	8 666	<b>140,1</b>	6,8	3,7	2,0	1,1
82829 Montážní dělník elektrického zařízení jinde neuv.	6 415	<b>140,6</b>	7,9	3,7	2,0	1,0
8283 Montážní dělníci montující elektronická zařízení	2 500	<b>134,0</b>	4,2	3,7	2,2	0,8
8284 Montážní dělníci montující výrobky z kovů, pryže a plastů	2 052	<b>137,3</b>	5,5	3,8	1,9	1,0
8290 Obsluha jin.stacionárních zařízení a ost. montážní děl.	2 461	<b>140,1</b>	4,0	3,2	1,7	1,1
8311 Strojvedoucí	8 906	<b>143,2</b>	6,1	3,5	0,7	2,1
83112 Strojved. lokomotivy, vlaku	7 414	<b>142,3</b>	6,6	3,7	0,7	2,3
8313 Dělníci zabezpeč. sestavování vlaků (brzdaři, výhybkáři)	9 990	<b>145,9</b>	10,1	3,5	1,0	2,1
83135 Signalista	3 072	<b>148,5</b>	11,9	3,4	0,9	2,2
83136 Posunovač, brzdař	2 656	<b>143,8</b>	9,3	3,7	1,3	2,1
8314 Dělníci zabezpečující jízdu vlaků v mezistaničních úsecích	3 870	<b>147,3</b>	9,8	3,5	1,1	2,1
8323 Řidiči autobusů, trolejbusů a tramvají	12 761	<b>159,6</b>	18,1	3,2	1,6	1,2
83231 Řidič autobusu v městské hromadné dopravě	4 098	<b>160,5</b>	16,2	2,9	1,7	0,9
83232 Řidič autobusu v silniční dopravě osob	4 777	<b>160,5</b>	20,9	3,3	1,4	1,3
83235 Řidič tramvaje	2 274	<b>154,8</b>	15,7	3,8	2,0	1,5
8324 Řidiči nákladních automobilů a tahačů	11 695	<b>154,0</b>	12,9	3,4	1,4	1,4
83243 Řidič nákladního automobilu	8 275	<b>153,2</b>	12,5	3,4	1,4	1,4
8331 Obsluha zemědělských a lesních strojů	3 897	<b>150,2</b>	13,6	4,3	2,0	1,5
83311 Traktorista	2 549	<b>151,4</b>	15,4	4,4	2,1	1,5
8332 Obsluha zemních a příbuzných strojů	4 084	<b>145,8</b>	9,4	3,7	1,4	1,5
8333 Obsluha jeřábů, zdvihacích a podob. manipulačních zařiz.	4 506	<b>141,2</b>	6,2	3,6	1,8	1,3
83331 Obsluha stavebního, mostového jeřábu	2 260	<b>138,7</b>	6,6	3,9	2,1	1,2
8334 Obsluha vysokozdvizných a ostatních motorových vozíků	5 827	<b>143,6</b>	5,9	3,1	1,4	1,2

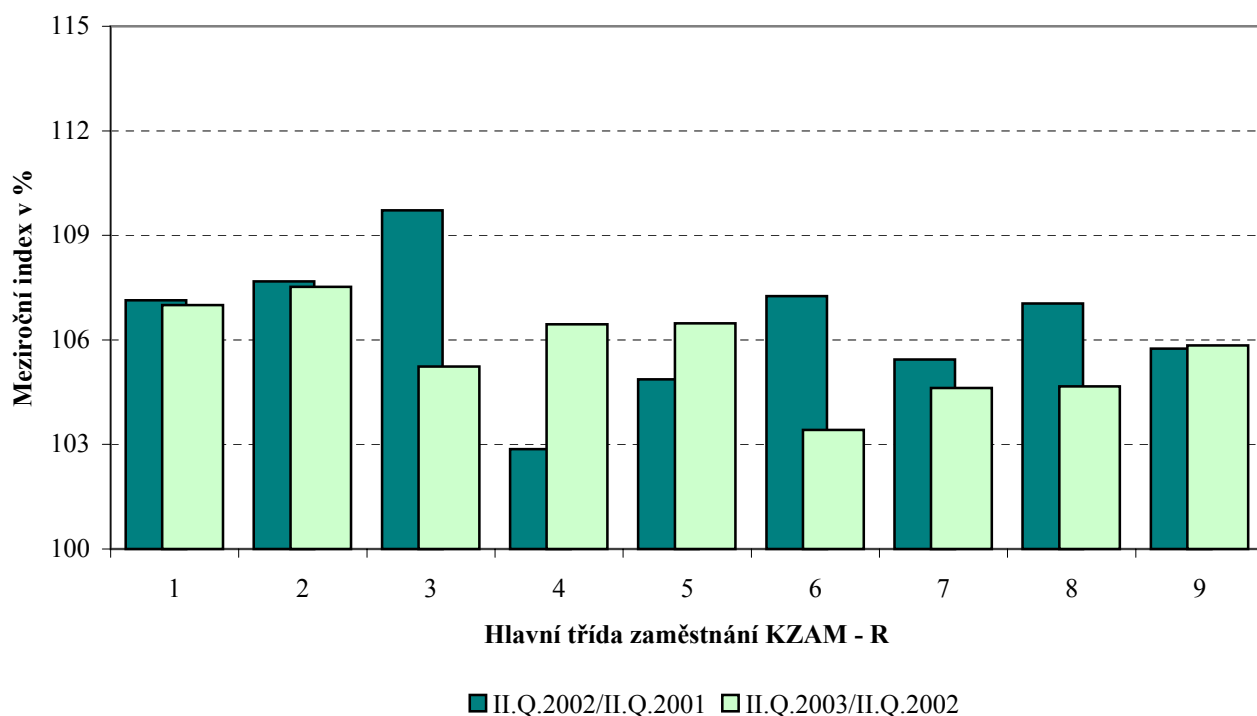
**Průměrná měsíční odpracovaná a neodpracovaná doba zaměstnanců  
dle podskupin zaměstnání a zaměstnání v klasifikaci KZAM - R**

Podskupiny zaměstnání a zaměstnání KZAM - R  (zveřejněna zaměstnání, která jsou ve své hlavní třídě zastoupena minimálně 1%)	Počet zaměstnanců přepočtený podle eviden. měsíců	Odpracovaná doba		Neodpracovaná doba		
		celkem hod/měs	z toho přesčas hod/měs	celkem dnů/měs	z toho	
					nemoc dnů/měs	dovolená dnů/měs
83341 Řidič vysokozdvizných vozíků	4 079	<b>143,3</b>	5,8	3,1	1,4	1,1
9132 Pomocníci a uklízeči v kancelář., hotel., nemocnicích ap.	10 738	<b>139,6</b>	2,5	3,3	1,9	1,0
91321 Pomocník, uklízeč v kancelářích	3 212	<b>135,5</b>	1,1	3,5	2,0	1,2
91323 Uklízeč výrobních prostor, skladů, svačinka	1 271	<b>133,5</b>	1,6	3,7	2,1	1,1
91324 Pomocník, uklízeč ve zdravotnickém zařízení	871	<b>143,9</b>	4,9	3,2	2,1	0,8
91325 Pomocník, uklízeč v hotelu, v restauraci, pokojská	1 559	<b>143,3</b>	2,2	3,0	1,7	1,1
91327 Pomocník, uklízeč ve službách	1 547	<b>144,1</b>	5,2	3,0	1,9	0,8
91329 Pomocník, uklízeč jinde neuvedený	1 587	<b>140,7</b>	3,3	3,3	2,0	0,9
9141 Domovníci, správci domu	730	<b>147,8</b>	3,2	2,5	1,1	1,1
9152 Vrátní, hlídači, uváděči a šatnářky	4 478	<b>148,4</b>	7,0	2,9	1,6	1,1
91521 Vrátný	2 789	<b>149,4</b>	7,3	2,7	1,4	1,0
91522 Hlídač	1 536	<b>148,2</b>	7,0	3,1	1,8	1,1
9161 Sběrači odpadků, popeláři	1 179	<b>144,1</b>	7,5	3,7	1,9	1,5
91613 Popelář	814	<b>143,5</b>	8,1	3,8	1,9	1,6
9162 Metaři, čističi záchodků, žump, kanálů a podob. zařízení	818	<b>137,3</b>	2,9	3,6	1,8	1,4
9211 Pomocní a nekvalifikovaní dělníci v zemědělství	555	<b>142,3</b>	5,8	4,3	2,4	1,4
9311 Pomocní a nekvalif. dělníci v dolech a lomech	1 595	<b>130,4</b>	4,3	4,1	2,1	1,6
9312 Pomocní a nekvalif. dělníci na stavbách a údržbě silnic	1 013	<b>134,2</b>	7,2	4,8	2,5	1,7
9321 Pomocní a nekvalifikovaní montážní a manipulační dělníci	11 689	<b>136,6</b>	5,6	3,9	2,0	1,1
93211 Manipulační dělník v průmyslu (ve výrobě)	5 329	<b>139,5</b>	6,3	3,6	1,9	1,1
93212 Pomocný dělník v průmyslu (ve výrobě)	4 508	<b>136,3</b>	5,3	3,9	2,1	1,1
93213 Pomocný montážní dělník	568	<b>113,9</b>	4,0	6,8	1,6	1,3
93219 Nekvalif. montážní pracovník v průmyslu jinde n.	805	<b>133,1</b>	3,1	4,2	2,3	1,0
9322 Ruční baliči a pytlavači	1 496	<b>136,0</b>	5,0	3,8	2,2	1,1
93221 Balič ruční	1 293	<b>135,4</b>	4,8	3,8	2,2	1,1
9323 Dělníci nádvorní skupiny (pomocní montéři)	653	<b>141,8</b>	5,1	3,4	1,9	1,1
9333 Vazači a nosiči břemen, přístavní dělníci (dokaři)	1 327	<b>140,0</b>	6,2	3,8	2,1	1,3
93331 Vazač břemen	847	<b>136,8</b>	5,3	3,9	2,3	1,3
9339 Pomocní a nekvalif. prac. v dopr., ve skladech, v telekom.	14 943	<b>140,8</b>	3,4	3,4	1,6	1,3
93391 Pomocný, manipulační dělník v dopravě	1 367	<b>142,7</b>	3,9	3,3	1,5	1,3
93393 Pomocný skladník	7 723	<b>141,1</b>	3,5	3,3	1,5	1,1
93397 Pomocný pracovník obchodního provozu	813	<b>145,0</b>	3,4	3,1	1,7	1,1
93399 Nekval. pracovník v dopravě, skladech, telekom. j. n.	4 652	<b>139,1</b>	3,2	3,7	1,8	1,6



**Dynamika průměrných hodinových výdělků  
podle hlavních tříd zaměstnání KZAM - R  
u zaměstnanců na panelu organizací**

Hlavní třída zaměstnání KZAM-R	Index		
	II.Q.2002/II.Q.2001	II.Q.2003/II.Q.2002	II.Q.2003/II.Q.2001
	%	%	%
1 Zákodárci, vedoucí a řídicí pracovníci	107,1	<b>107,0</b>	114,6
2 Vědečtí a odborní duševní pracovníci	107,7	<b>107,5</b>	115,8
3 Techničtí (zdrav., pedagog.) pracovníci	109,7	<b>105,2</b>	115,5
4 Nižší administrativní pracovníci	102,9	<b>106,4</b>	109,5
5 Provozní pracovníci ve službách a obchodu	104,9	<b>106,5</b>	111,7
6 Dělníci v zemědělství, lesnictví a rybářství	107,3	<b>103,4</b>	110,9
7 Řemeslníci, výrobci a zpracovatelé	105,4	<b>104,6</b>	110,3
8 Obsluha strojů a zařízení	107,0	<b>104,7</b>	112,0
9 Pomocní a nekvalifikovaní pracovníci	105,7	<b>105,8</b>	111,9
<b>C E L K E M Č R - podnikatelská sféra</b>	<b>107,5</b>	<b>106,5</b>	<b>114,4</b>



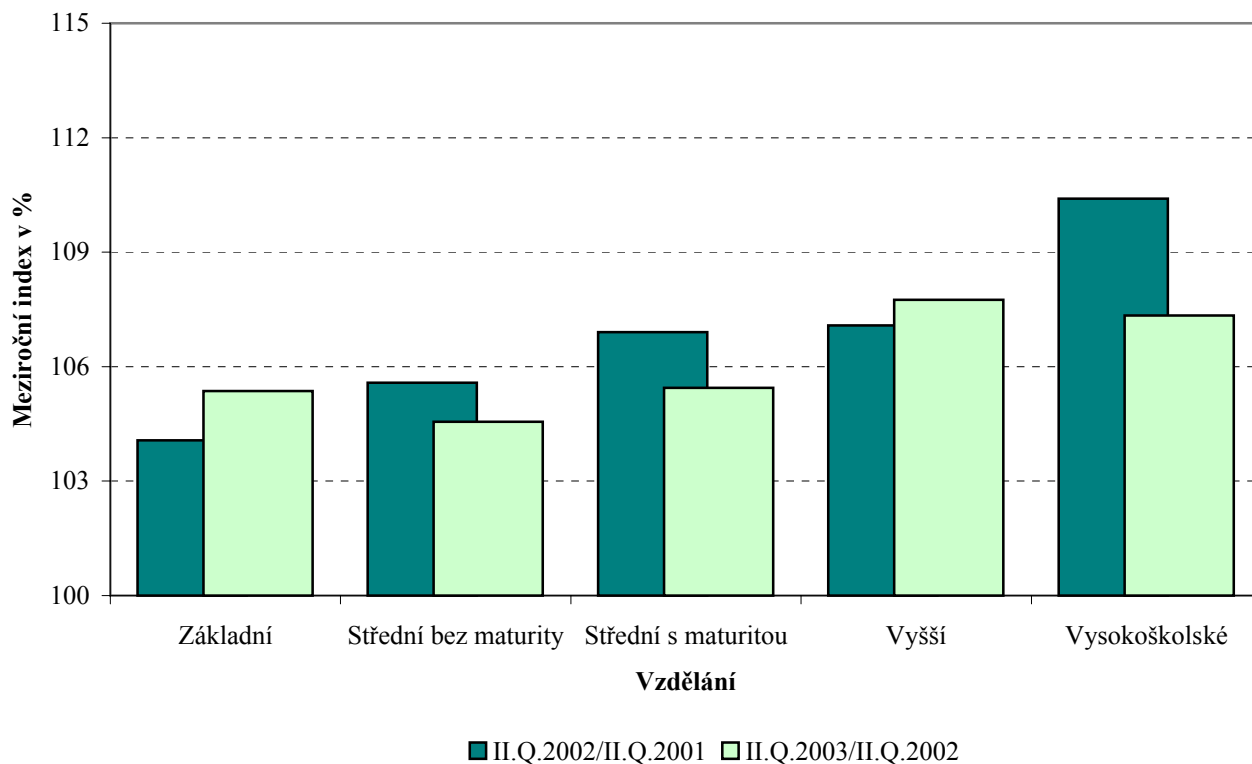
**Dynamika průměrných hodinových výdělků  
podle vzdělání  
u zaměstnanců na panelu organizací**

Vzdělání	Index		
	II.Q.2002/II.Q.2001	II.Q.2003/II.Q.2002	II.Q.2003/II.Q.2001
	%	%	%

KKOV

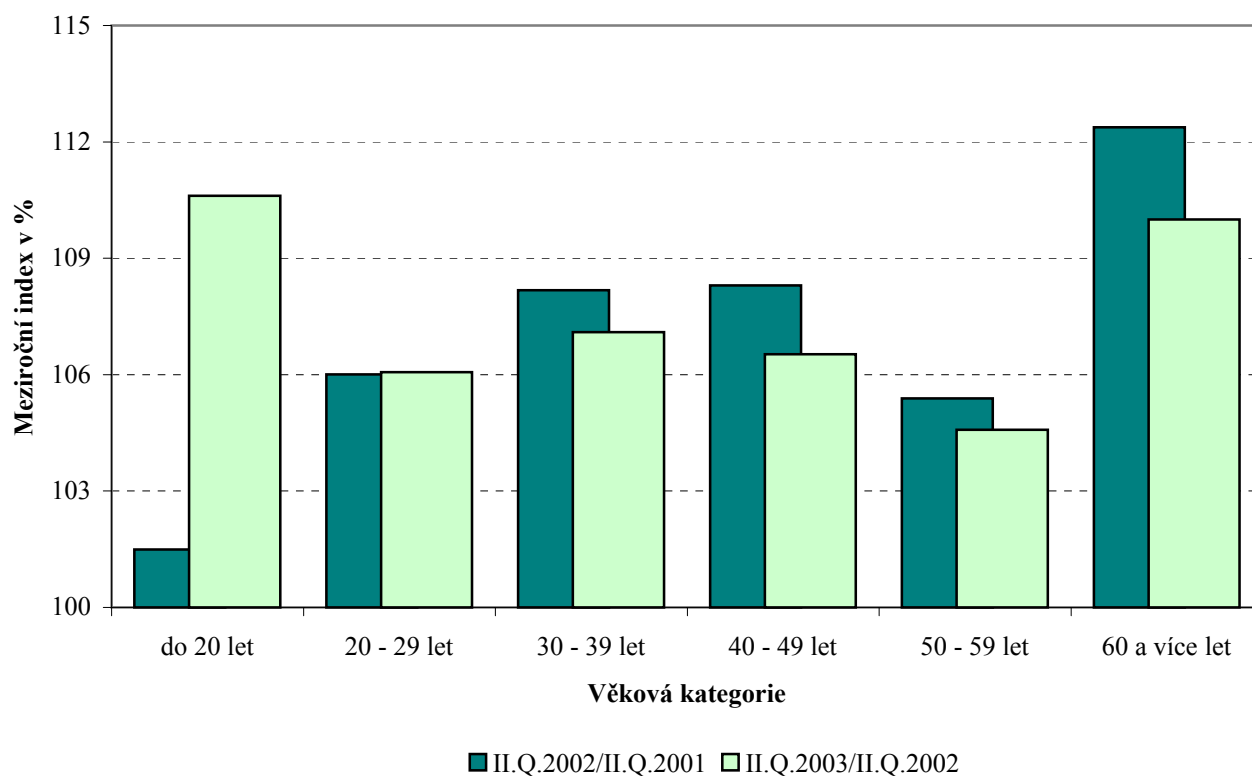
1 Základní a nedokončené	A-C	104,1	<b>105,4</b>	109,6
2 Střední bez maturity	D,E,H,J	105,6	<b>104,6</b>	110,4
3 Střední s maturitou	K-M	106,9	<b>105,4</b>	112,7
4 Vyšší odborné a bakalářské	N,R	107,1	<b>107,8</b>	115,4
5 Vysokoškolské	T,V	110,4	<b>107,3</b>	118,5
Neuvedeno		110,1	<b>106,4</b>	117,1

<b>CELKEM ČR - podnikatelská sféra</b>		<b>107,5</b>	<b>106,5</b>	<b>114,4</b>
--	--	--------------	--------------	--------------

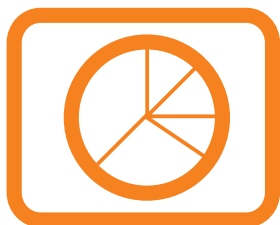


**Dynamika průměrných hodinových výtěžků  
podle věkových kategorií  
u zaměstnanců na panelu organizací**

Věková kategorie	Index		
	II.Q.2002/II.Q.2001	II.Q.2003/II.Q.2002	II.Q.2003/II.Q.2001
	%	%	%
do 20 let	101,5	<b>110,6</b>	112,3
20 - 29 let	106,0	<b>106,1</b>	112,4
30 - 39 let	108,2	<b>107,1</b>	115,9
40 - 49 let	108,3	<b>106,5</b>	115,4
50 - 59 let	105,4	<b>104,6</b>	110,2
60 a více let	112,4	<b>110,0</b>	123,6
<b>C E L K E M Č R - podnikatelská sféra</b>	<b>107,5</b>	<b>106,5</b>	<b>114,4</b>







# **Výsledková část ČR nepodnikatelská sféra**



**Průměrné hodinové výdělky  
dle podskupin zaměstnání a zaměstnání v klasifikaci KZAM - R**

Podskupiny zaměstnání a zaměstnání KZAM - R <small>(zveřejněna zaměstnání, která jsou ve své hlavní třídě zastoupena minimálně 1%)</small>	Výběrový soubor		Průměr Kč/hod	Diferenciace		
	počet org. jednotek	počet zaměst.		1. decil Kč/hod	medián Kč/hod	9. decil Kč/hod
1127 Vedoucí pracovník orgánů státní správy, správních úřadů	41	3 447	167,94	121,84	<b>151,31</b>	234,38
11274 Ředitel odboru ústředního orgánu státní správy	4	120	259,89	186,66	<b>251,56</b>	334,65
11275 Vedoucí oddělení ústředního orgánu státní správy	4	481	187,94	118,93	<b>184,86</b>	255,54
11276 Vedoucí orgánu státní správy, správního úřadu	28	364	218,71	190,66	<b>216,10</b>	247,41
11278 Ředitel odboru orgánu státní správy, správního úřadu	14	144	200,69	137,71	<b>191,26</b>	257,94
11279 Vedoucí oddělení orgánu státní správy, správního úřadu	34	2 209	143,94	119,53	<b>141,25</b>	170,74
1128 Vyšší úředníci bezpečnosti a ochrany (policejní ředitel)	39	1 455	157,48	114,77	<b>140,40</b>	221,00
1150 Přednostové, tajemníci a ved.prac.okresních a obecních úřadů	33	1 542	164,06	117,16	<b>157,47</b>	216,31
11506 Vedoucí odboru, sekce okresního, městského, obecního úřadu	26	523	185,60	132,80	<b>181,95</b>	245,41
11507 Vedoucí oddělení okresního, městského, obecního úřadu	19	689	155,92	122,13	<b>152,12</b>	195,74
11508 Vedoucí referátu okresního, městského, obecního úřadu	4	161	141,71	111,06	<b>138,31</b>	179,21
1210 Ředitelé a prezidenti velkých organizací, podniků	421	448	213,80	151,24	<b>194,00</b>	291,75
12116 Vedoucí velké vzdělávací organizace	269	275	183,25	149,49	<b>183,12</b>	219,02
1225 Vedoucí pracovník v restauracích a hotelích	148	178	89,39	71,06	<b>89,85</b>	107,10
12253 Vedoucí provozu velké organizace společného stravování	147	167	89,08	69,86	<b>89,18</b>	107,80
1229 Ved. prac. dílčích celků jinde neuvedení (kult.,zdrav.,škol.)	192	1 179	200,70	111,13	<b>193,66</b>	299,09
12293 Vedoucí provozního útvaru velkého zdravotnického zařízení	106	727	223,12	129,62	<b>217,03</b>	309,28
12299 Vedoucí pracovník dílčího celku jinde neuvedený	87	307	164,39	97,42	<b>140,75</b>	265,35
1231 Ved. prac. finančních a hospodářských (správních) útvarů	206	645	162,46	107,85	<b>150,28</b>	224,30
12311 Ekonomický náměstek (ekonomický ředitel)	95	104	218,24	129,88	<b>196,57</b>	316,93
12313 Vedoucí útvaru hospodářské správy	77	215	149,65	104,31	<b>142,64</b>	201,44
12318 Vedoucí ekonomického útvaru	103	147	155,15	107,24	<b>147,21</b>	204,32
1237 Vedoucí pracovník výzkumných a vývojových útvarů	27	126	173,13	120,23	<b>166,19</b>	226,76
1239 Vedoucí pracovník ostatních útvarů jinde neuvedení	79	199	149,20	95,20	<b>134,91</b>	217,95
1319 Ved., ředitelé malých organizací ostatní (kult.,zdrav.,škol.)	82	127	172,88	106,57	<b>157,94</b>	256,30
2139 Ostatní odborníci zabývající se vt jinde neuved.	115	801	124,66	90,93	<b>121,77</b>	159,36
2211 Bakteriologové, biolog., ekolog., zoologové a odb.v příb.obor.	92	1 181	125,94	73,97	<b>119,00</b>	180,20
2212 Farmakologové, anatomové, biochemici,fyziolog., patologové	68	591	136,15	76,52	<b>131,49</b>	201,32
2221 Lékaři, ordináři (kromě zubních lékařů)	155	12 773	167,11	100,79	<b>155,20</b>	244,40
22212 Lékař se specializací v oboru chirurgie	71	1 104	202,46	127,75	<b>190,30</b>	289,30
22213 Lékař se specializací v oboru gynekologie a porodnictví	64	490	173,10	118,25	<b>163,16</b>	234,18
22217 Lékař se specializací v oboru jinde neuvedeném	128	7 286	173,56	115,39	<b>164,51</b>	244,06
22219 Lékař jinde neuvedený	95	3 334	141,18	85,64	<b>123,74</b>	208,66
2321 Učitelé všeobecně vzdělávacích předmětů	104	2 272	116,06	92,31	<b>114,32</b>	138,38
23214 Učitel všeobecně vzdělávacích předmětů střední a vyšší školy	96	2 045	112,92	91,71	<b>112,96</b>	131,55
2322 Učitelé odborných předmětů	107	2 067	117,00	96,05	<b>115,67</b>	137,60
23225 Učitel odborných předmětů střední, vyšší školy	95	1 908	115,92	96,27	<b>115,22</b>	134,08
2331 Učitelé základních škol	150	4 434	100,48	81,91	<b>99,72</b>	116,37
23313 Učitel základní školy pro 1. stupeň	139	1 802	98,32	83,51	<b>98,41</b>	111,16
23314 Učitel všeobecně vzdělávacích předmětů pro 2. stupeň zš	141	2 328	98,46	79,18	<b>99,36</b>	113,70
2341 Učitelé všeobecně vzděláv. předmětů na speciálních školách	56	551	108,96	84,87	<b>110,08</b>	127,21
2353 Učitelé základních uměleckých škol (vč.soukromých)	18	453	99,75	77,65	<b>98,15</b>	116,96

**Průměrné hodinové výdělky  
dle podskupin zaměstnání a zaměstnání v klasifikaci KZAM - R**

Podskupiny zaměstnání a zaměstnání KZAM - R (zveřejněna zaměstnání, která jsou ve své hlavní třídě zastoupena minimálně 1%)	Výběrový soubor		Průměr Kč/hod	Diferenciace		
	počet org. jednotek	počet zaměst.		1. decil Kč/hod	medián Kč/hod	9. decil Kč/hod
2411 Odb. prac. na úseku účetnictví, financí, daní, ap., hl. účetní	96	1 060	115,37	80,71	<b>110,61</b>	155,30
2421 Právníci, právní poradci (mimo advokacie a soudnictví)	97	527	143,25	105,86	<b>137,81</b>	189,13
2432 Odborní pracovníci knihoven (kromě řadových)	58	695	92,07	64,36	<b>89,33</b>	121,11
24328 Odborný knihovník	45	469	91,32	60,70	<b>91,20</b>	117,88
2441 Ekonomové - vědeckí pracovníci, specialisté, experti	90	527	113,29	79,22	<b>109,25</b>	150,38
2445 Psychologové	108	525	123,70	84,89	<b>122,92</b>	161,86
2453 Hudební skladatelé, dirigenti, zpěváci, hudebníci	10	1 132	92,28	68,17	<b>90,16</b>	118,29
24539 Člen orchestru, souboru, sboru	7	825	89,74	68,36	<b>88,96</b>	112,48
2470 Odborní administrativní pracovníci jinde neuvedení	79	5 682	122,15	83,90	<b>112,51</b>	173,40
24702 Odborný referent (rada) ústředního orgánu státní správy	7	3 155	131,66	84,95	<b>123,21</b>	187,48
24703 Odborný administrativní pracovník orgánu samosprávy	24	1 275	111,62	89,04	<b>108,66</b>	140,55
24709 Odborný administrativní pracovník jinde neuvedený	46	999	105,66	75,61	<b>103,50</b>	136,23
3118 Technici v kartografii, kresliči a zeměměřiči	27	2 144	91,75	72,17	<b>90,27</b>	112,91
31183 Technik v geodézii, referent katastru nemovitostí	21	1 703	90,99	71,27	<b>89,58</b>	112,60
3119 Ostatní techničtí pracovníci jinde neuvedení	164	2 024	104,61	76,18	<b>103,97</b>	132,03
31199 Technik jinde neuvedený	109	986	106,28	77,26	<b>105,53</b>	133,47
3122 Operátoři a obsluha výpočetní techniky	144	1 095	102,10	72,13	<b>100,20</b>	135,17
3134 Obsluha lékařských zařízení	96	1 777	110,04	82,37	<b>107,89</b>	139,87
31345 Radiologický laborant	91	1 475	110,69	84,84	<b>109,02</b>	137,66
3211 Technici a laboranti v oblasti biologie a v příbuz. oborech	116	4 272	101,78	76,77	<b>100,13</b>	128,22
32116 Laborant zdravotnický (szp)	83	3 253	103,02	79,25	<b>100,91</b>	128,88
3226 Rehabilitační a fyzioterapeutičtí pracovníci (vč. odb. masérů)	122	2 063	89,95	71,09	<b>88,07</b>	111,63
32261 Rehabilitační pracovník (szp)	103	1 047	90,10	72,69	<b>88,29</b>	108,94
3231 Ošetřovatelé, všeobecné zdravotní sestry	160	29 121	105,52	81,48	<b>103,79</b>	131,31
32311 Staniční sestra všeobecná (szp)	98	2 306	125,82	101,20	<b>122,69</b>	152,39
32313 Sestra (zdravotní sestra) (szp)	151	21 668	101,98	80,23	<b>100,71</b>	125,55
32314 Sestra všeobecná specialista pro ošetřování	53	2 012	117,46	92,46	<b>116,90</b>	142,46
32319 Sestra všeobecná (zdravotní sestra) jinde neuvedená	44	1 376	104,25	78,23	<b>103,04</b>	132,83
3232 Ženské sestry, porodní asistentky	69	2 123	107,51	84,96	<b>107,40</b>	129,43
32323 Porodní asistentka (sestra ženská) (szp)	64	1 335	104,94	83,52	<b>105,57</b>	124,66
3233 Sestry pro péči o dítě	83	4 244	108,37	84,98	<b>107,74</b>	132,02
32333 Sestra dětská (szp)	76	3 160	106,07	83,90	<b>106,11</b>	127,92
3234 Sestry pro psychiatrickou péči	33	1 569	115,72	91,58	<b>116,36</b>	138,20
32343 Sestra psychiatrie (szp)	23	1 298	113,84	89,58	<b>114,74</b>	136,64
3235 Sestry pro intenzivní péči	71	4 599	115,09	92,41	<b>114,37</b>	139,04
32353 Sestra pro intenzivní péči (szp)	52	2 107	110,27	88,99	<b>110,40</b>	131,21
3311 Vychovatelé v družinách, domovech dětí a mládeže	238	1 321	82,36	66,37	<b>81,58</b>	98,82
3341 Instruktoři a mistři odborné výchovy	71	1 242	94,70	77,86	<b>94,09</b>	112,17
33414 Mistr odborné výchovy středního odborného učiliště	55	1 005	93,10	78,90	<b>93,13</b>	105,92
3431 Odborné sekretářky, sekretáři	155	1 179	89,45	62,41	<b>84,92</b>	123,59
3433 Pracovníci v oblasti účetnictví, fakturace, rozpočet., kalkulace	517	5 046	99,44	74,62	<b>97,07</b>	124,56
34331 Účetní všeobecný	303	1 663	96,80	73,74	<b>94,02</b>	120,15



**Průměrné hodinové výdělky  
dle podskupin zaměstnání a zaměstnání v klasifikaci KZAM - R**

Podskupiny zaměstnání a zaměstnání KZAM - R (zveřejněna zaměstnání, která jsou ve své hlavní třídě zastoupena minimálně 1%)	Výběrový soubor		Průměr Kč/hod	Diferenciace		
	počet org. jednotek	počet zaměst.		1. decil Kč/hod	medián Kč/hod	9. decil Kč/hod
34339 Referent účetnictví, financování, rozpočetnictví a kalkul. jinde n.	110	985	106,30	79,92	<b>107,26</b>	130,79
3439 Ostatní odborní administrativní pracovníci jinde neuved.	427	6 115	100,21	72,49	<b>99,11</b>	128,60
34394 Referent hospodářské správy	144	1 827	107,21	80,70	<b>105,92</b>	135,61
34399 Referent administrativy jinde neuvedený	341	3 479	95,07	68,56	<b>93,75</b>	121,13
3442 Berní a daňoví pracovníci	18	12 289	101,78	82,33	<b>102,07</b>	120,28
34429 Berní a daňový pracovník jinde neuvedený	8	12 256	101,77	82,33	<b>102,06</b>	120,26
3443 Pracovníci sociálního a důchodového zabezpečení	15	4 514	92,46	72,90	<b>89,83</b>	115,02
3460 Sociální pracovníci	144	1 507	95,18	66,18	<b>96,14</b>	122,09
4111 Písařky - opisovačky, stenotypistky	18	436	79,59	56,68	<b>78,29</b>	106,80
41111 Písařka, písař	14	305	86,20	61,31	<b>85,80</b>	110,87
41115 Zapisovatel	7	129	63,88	53,27	<b>62,35</b>	78,21
4112 Kancelářští a manipul. prac. a obsl. zařiz. na zpracov. textu	99	925	81,18	57,09	<b>79,84</b>	106,38
41125 Spisový manipulát	19	146	89,39	59,38	<b>86,52</b>	121,22
41129 Kancelářský a manipulační pracovník jinde neuvedený	83	734	79,89	56,87	<b>79,20</b>	103,26
4113 Pracovníci přípravy dat vt	53	410	69,83	53,42	<b>67,58</b>	88,82
41139 Pracovník přípravy dat vt jinde neuvedený	28	152	70,94	52,74	<b>67,83</b>	92,81
4115 Sekretářky, sekretáři	186	2 877	103,70	65,27	<b>94,20</b>	161,15
41151 Sekretářka, sekretář	145	1 694	115,25	71,83	<b>102,77</b>	172,89
41159 Administrativní pracovník jinde neuvedený	72	1 159	87,44	60,34	<b>86,14</b>	117,24
4121 Nižší účetní	69	770	80,87	65,10	<b>79,79</b>	98,07
41211 Nižší účetní všeobecný	21	595	79,18	66,25	<b>78,62</b>	93,26
4131 Úředníci ve skladech	164	1 398	82,65	62,59	<b>81,56</b>	103,38
41311 Ved. malého skladu, skladmistr	33	199	96,13	74,28	<b>95,88</b>	116,96
41312 Skladník (úředník)	135	1 007	79,30	62,64	<b>79,23</b>	94,84
4133 Úředníci v dopravě a v přepravě (dispečeri, kontrolori apod.)	47	163	98,68	73,80	<b>98,69</b>	123,03
4141 Řadoví knihovníci, archiváři, evidenční pracovníci	144	1 099	73,39	51,75	<b>69,75</b>	101,27
41411 Knihovník	79	286	78,20	58,14	<b>77,00</b>	101,27
41412 Archivář	54	130	80,24	53,65	<b>77,64</b>	110,50
41413 Dokumentátor	18	123	67,81	51,00	<b>67,48</b>	83,97
41415 Úředník evidence, registratury	25	393	66,54	49,55	<b>63,15</b>	90,35
4142 Poštovní doručovatelé, úředníci v třídárnách	22	142	77,51	59,98	<b>77,23</b>	92,42
4190 Nižší pracovníci jinde neuvedení ostatní	140	1 241	79,12	58,46	<b>76,48</b>	103,91
41909 Nižší úředník (referent) jinde neuvedený	130	1 155	78,97	58,63	<b>76,14</b>	103,15
4211 Pokladníci (v bankách, pojišťovnách, spořitelnách, na poště)	106	235	84,11	64,93	<b>80,42</b>	110,56
42118 Pokladník v organizaci	88	186	84,20	64,03	<b>80,04</b>	109,88
4214 Prodavači vstupenek, jízdenek apod.	30	153	60,02	43,22	<b>54,86</b>	84,57
42141 Pokladník, prodavač vstupenek v kulturním zařízení	27	145	59,96	43,48	<b>54,86</b>	83,97
4222 Recepční	35	282	77,27	56,48	<b>77,52</b>	95,37
42222 Recepční	20	162	78,83	59,58	<b>79,76</b>	91,68
4223 Telefonisté	144	464	64,67	44,92	<b>61,53</b>	88,69
42231 Telefonista v telefonní ústředně (kromě telekomunikací)	135	420	64,52	44,81	<b>61,07</b>	89,93
4224 Informátoři	28	169	77,70	47,09	<b>79,43</b>	99,64

**Průměrné hodinové výdělký  
dle podskupin zaměstnání a zaměstnání v klasifikaci KZAM - R**

Podskupiny zaměstnání a zaměstnání KZAM - R <small>(zveřejněna zaměstnání, která jsou ve své hlavní třídě zastoupena minimálně 1%)</small>	Výběrový soubor		Průměr Kč/hod	Diferenciace		
	počet org. jednotek	počet zaměst.		1. decil Kč/hod	medián Kč/hod	9. decil Kč/hod
5122 Kuchaři	382	4 130	66,43	48,41	<b>63,07</b>	89,32
51222 Kuchař	355	2 597	69,03	50,52	<b>66,00</b>	93,39
51228 Pomocný kuchař	212	1 043	56,43	44,91	<b>55,88</b>	68,77
5132 Pečovat.a pomoc.ošetřovatelé v zařiz.soc.péče, v nemocnic.	134	11 900	73,56	56,72	<b>72,27</b>	91,81
51324 Ošetřovatel, ošetřovatelka (nzp)	105	1 961	79,23	62,11	<b>78,36</b>	96,70
51326 Sanitář, sanitářka (nzp)	113	8 661	72,59	56,45	<b>71,01</b>	90,23
51329 Pečovatel a pomocný ošetřovatel ve zdravotnickém zařiz. jinde n.	17	1 021	72,34	55,17	<b>71,21</b>	91,44
5133 Pečovatelé v domácnosti	12	343	64,58	48,57	<b>62,68</b>	80,67
5139 Ostatní pečovatelé a pomocní ošetřovatelé jinde neuved.	34	419	70,23	54,31	<b>68,53</b>	86,35
51399 Pečovatel a pomocný ošetřovatel jinde neuvedený	9	285	68,63	54,31	<b>67,28</b>	84,59
5161 Hasiči, požárníci	8	1 228	116,26	90,05	<b>119,40</b>	140,13
51611 Hasič strojník	6	562	124,27	95,34	<b>128,73</b>	144,14
51619 Hasič jinde neuvedený	3	325	108,99	87,78	<b>105,17</b>	134,62
5162 Pracovníci bezpečnostních orgánů (např.policisté,stražníci)	18	1 216	115,81	85,93	<b>114,46</b>	148,42
51625 Strážník obecní, městské, místní policie	15	1 156	116,35	87,06	<b>114,79</b>	147,80
5169 Ostatní pracovníci ochrany a ostrahy jinde neuved.	38	1 022	88,14	60,65	<b>89,69</b>	112,12
51691 Strážný, člen závodní stráže	19	472	89,27	62,91	<b>91,37</b>	109,87
51699 Pracovník ochrany majetku a osob jinde neuvedený	10	476	89,06	60,98	<b>90,10</b>	115,49
6113 Zahradníci a pěstitele zahradních plodin a sazenic	81	400	62,98	44,65	<b>62,11</b>	80,76
61131 Zahradník	78	284	66,77	50,27	<b>65,50</b>	84,56
61138 Zemědělský dělník v zahradnictví	8	107	53,35	38,25	<b>51,73</b>	70,65
6121 Chovatelé hospodářských zvířat (kromě drůbeže a včel)	5	18	71,35	56,29	<b>70,35</b>	90,45
61219 Chovatel hospodářských zvířat jinde neuvedený	3	12	70,52	56,88	<b>71,15</b>	81,23
6125 Chovatelé a ošetřovatelé zvířat v zoo	3	109	75,46	53,52	<b>75,10</b>	98,78
61258 Dělník v zoologické zahradě	3	22	68,60	52,13	<b>64,79</b>	98,43
6129 Ostatní chovatelé, ošetřovatelé zvířat jinde neuved.(v rezerv.)	11	100	77,04	50,15	<b>76,39</b>	102,14
61294 Chovatel a ošetřovatel laboratorních zvířat	5	22	61,98	47,41	<b>60,31</b>	70,50
61299 Chovatel a ošetřovatel zvířat jinde neuvedený	6	75	81,87	54,16	<b>84,50</b>	104,16
6141 Dělníci pro pěstění a ošetřování lesa	5	49	64,75	45,75	<b>62,75</b>	91,76
61419 Dělník pro pěstění a ošetřování lesa jinde neuvedený	4	46	64,17	45,75	<b>62,28</b>	89,37
6142 Dělníci pro těžbu dřeva (kromě obsuhy pojízdných zařízení)	3	22	77,55	58,19	<b>74,32</b>	92,85
61428 Lesní dělník pro těžbu dřeva	3	17	80,54	58,84	<b>76,83</b>	119,63
7121 Zedníci z tradičních materiálů (bambus, hlína atd.)	5	89	75,88	59,96	<b>76,50</b>	93,31
71218 Stavební dělník zednických prací z tradičních materiálů	4	76	74,56	56,24	<b>74,08</b>	88,66
7122 Zedníci, kameníci, omítkáři	101	288	74,81	60,38	<b>74,86</b>	88,21
71221 Zedník	80	228	74,66	60,38	<b>74,88</b>	87,79
7124 Tesaři a truhláři	50	135	73,53	56,58	<b>72,35</b>	88,48
7125 Stavební montážníci	8	230	71,25	54,19	<b>69,81</b>	89,55
71256 Montér stavěč	4	143	71,39	54,34	<b>70,16</b>	90,80
7129 Ost. stavební děl. hlav. stav. výroby a prac.v ost. oborech	46	251	76,51	57,87	<b>74,65</b>	98,65
71294 Stavební údržbář budov, staveb (kromě 7124)	38	182	81,32	62,64	<b>82,21</b>	101,02
7136 Instalatéři, potrubáři, stavební zámečníci, klempíři	115	913	83,78	66,35	<b>83,56</b>	99,96

**Průměrné hodinové výdělky  
dle podskupin zaměstnání a zaměstnání v klasifikaci KZAM - R**

Podskupiny zaměstnání a zaměstnání KZAM - R (zveřejněna zaměstnání, která jsou ve své hlavní třídě zastoupena minimálně 1%)	Výběrový soubor		Průměr Kč/hod	Diferenciace		
	počet org. jednotek	počet zaměst.		1. decil Kč/hod	medián Kč/hod	9. decil Kč/hod
71361 Instalatér stavební	24	150	85,05	67,94	<b>86,30</b>	98,58
71363 Instalatér vodovodů	35	140	81,04	64,95	<b>80,81</b>	95,92
71367 Zámečnický stavební	10	120	85,25	69,56	<b>86,14</b>	97,42
71368 Stavební dělník instalatérských, zámečnických, klemp. prací	45	431	84,00	65,40	<b>83,09</b>	101,82
7137 Stavební a provozní elektrikáři	80	442	84,62	63,23	<b>82,95</b>	107,50
71374 Provozní elektrikář domovních instalací	35	201	87,61	65,79	<b>84,45</b>	112,09
71375 Provozní elektrikář instalací průmyslových objektů	23	97	83,82	62,69	<b>84,40</b>	101,13
7141 Malíři a tapetáři	45	88	70,07	55,59	<b>70,25</b>	85,12
7222 Nástrojaři, kovomodeláři, kovodělníci, zámečníci	129	578	79,95	60,76	<b>79,88</b>	99,01
72222 Zámečnický, zámečnický strojů	43	133	85,95	69,16	<b>85,12</b>	103,42
72223 Provozní zámečnický, údržbář	88	412	77,69	60,57	<b>76,77</b>	94,18
7231 Mechanici a opraváři motorových vozidel	83	888	86,98	70,72	<b>87,95</b>	101,10
72311 Automechanik nákladních automobilů	29	471	85,40	70,15	<b>86,52</b>	97,01
72312 Automechanik osobních automobilů	28	135	88,07	69,81	<b>89,03</b>	104,71
72319 Mechanik a opravář motorových vozidel jinde neuvedený	12	229	90,32	76,01	<b>90,20</b>	105,30
7235 Mechanici a opraváři obráběcích, zeměd. strojů a prům. zařiz.	18	66	84,12	61,09	<b>85,99</b>	102,81
7239 Ostatní mechan. a opraváři strojů a zařízení bez elektro	21	126	87,11	61,74	<b>86,71</b>	106,93
72399 Mechanik, opravář strojů a zařízení (bez elektro) jinde neuved.	15	77	85,00	61,67	<b>84,69</b>	105,74
7241 Elektromech., opraváři a seřizovači různých typů elektr. zařiz.	89	468	83,70	64,58	<b>84,66</b>	100,49
72415 Provozní elektromechanik	63	276	83,19	64,07	<b>84,28</b>	101,08
72419 Elektromechanik seřizovač, opravář jinde neuvedený	18	85	82,81	62,74	<b>84,55</b>	99,06
7243 Mechanici, seřizovači, opraváři elektronických zařízení	34	210	92,02	70,55	<b>91,03</b>	115,05
72436 Mechanik elektronik měřicích, regulačních, opt. přístrojů	28	166	92,69	71,78	<b>92,58</b>	114,64
7244 Telefonní a telegrafní mechanici, montéři a opraváři	18	137	92,46	61,69	<b>96,28</b>	117,23
7246 Montéři a opraváři silnoproudých elektrických vedení	11	118	88,09	77,25	<b>88,12</b>	96,66
7422 Uměleč. truhláři, řezbáři, výrobci a oprav. výrobků ze dřeva	59	164	78,06	56,45	<b>78,23</b>	98,58
74224 Truhlář, truhlář opravář (převážně ruční)	50	112	78,26	59,30	<b>78,33</b>	96,55
7433 Dámští a pánské krejčí a kloboučníci vč. opravářů oděvů	62	523	65,44	50,20	<b>63,20</b>	83,71
74334 Krejčí scénických kostýmů a krojů	8	186	71,41	54,57	<b>71,64</b>	85,40
74339 Opravář oděvů a prádla	51	284	59,81	48,17	<b>57,10</b>	76,73
8162 Obsluha parních turbín, ohřivačů a motorů	128	1 002	81,79	60,80	<b>82,88</b>	99,39
81621 Topič - obsluha vytápění, ohřivačů, výměníků	120	967	81,96	60,96	<b>83,00</b>	99,59
8163 Obsluha zařízení při úpravě, čištění a rozvodu vody	47	260	80,37	58,78	<b>81,17</b>	97,81
81635 Strojník chladicího (mrazicího) zařízení, kompresorovny	6	79	84,73	65,60	<b>85,68</b>	96,26
8164 Obsluha zařízení ve spalovně (spalování odpadků apod.)	31	149	89,84	65,01	<b>91,10</b>	115,52
81648 Dělník spalovny (obsluha strojů a zařízení)	25	126	92,40	65,60	<b>95,34</b>	116,92
8264 Obsluha strojů na bělení, barvení, čištění, praní, žehlení textilu	81	1 273	57,05	45,27	<b>56,41</b>	70,36
82643 Prádla strojní	38	369	56,43	45,51	<b>54,40</b>	72,34
82649 Obsluha strojů a zařízení na úpravu textilu jinde neuvedená	41	776	57,49	45,04	<b>57,30</b>	69,22
8321 Řidiči osobních a malých dodávkových automobilů, taxikáři	166	952	77,48	58,52	<b>76,64</b>	97,61
83211 Řidič osobního automobilu	140	788	78,54	59,19	<b>77,16</b>	99,80
83212 Řidič malého dodávkového automobilu	35	144	71,51	56,84	<b>68,51</b>	89,61

**Průměrné hodinové výdělky  
dle podskupin zaměstnání a zaměstnání v klasifikaci KZAM - R**

Podskupiny zaměstnání a zaměstnání KZAM - R <small>(zveřejněna zaměstnání, která jsou ve své hlavní třídě zastoupena minimálně 1%)</small>	Výběrový soubor		Průměr Kč/hod	Diferenciace		
	počet org. jednotek	počet zaměst.		1. decil Kč/hod	medián Kč/hod	9. decil Kč/hod
8322 Řidiči sanitních a rzp vozů	55	877	89,76	67,04	<b>87,49</b>	115,17
83221 Řidič vozidla rychlé lékařské pomoci (nzp)	10	99	112,30	92,29	<b>110,63</b>	132,84
83222 Řidič vozidla rychlé záchranné pomoci (nzp)	13	130	100,22	79,65	<b>102,83</b>	119,76
83223 Řidič vozidla dopravy nemocných a zraněných (pzp)	32	408	84,98	66,04	<b>82,09</b>	108,26
83225 Řidič sanitního vozidla	24	217	81,61	60,40	<b>81,76</b>	104,24
8323 Řidiči autobusů, trolejbusů a tramvají	21	125	91,52	74,31	<b>92,28</b>	104,88
8324 Řidiči nákladních automobilů a tahačů	69	1 228	77,19	63,25	<b>77,53</b>	89,89
83243 Řidič nákladního automobilu	67	1 144	76,85	63,16	<b>77,20</b>	89,67
8326 Řidiči speciálních vozidel	29	699	79,04	63,49	<b>79,47</b>	93,34
83269 Řidič speciálního silničního vozidla jinde neuvedený	22	594	79,01	63,89	<b>79,47</b>	93,27
8331 Obsluha zemědělských a lesních strojů	27	131	72,52	56,98	<b>73,25</b>	86,23
8332 Obsluha zemních a příbuzných strojů	24	107	76,95	64,10	<b>76,62</b>	90,81
8334 Obsluha vysokozdvizných a ostatních motorových vozíků	26	125	65,17	50,31	<b>67,37</b>	81,14
83349 Řidič motorových vozíků jinde neuvedený	20	99	62,75	48,32	<b>65,28</b>	75,10
9131 Pomocníci a uklízeči v domácnostech	22	169	50,12	42,34	<b>48,30</b>	59,66
91314 Pomocnice v domácnosti pro přípravu jídla	17	161	49,91	42,34	<b>48,00</b>	58,93
9132 Pomocníci a uklízeči v kancelářích, hotelích, nemocnicích ap.	627	8 164	51,35	41,42	<b>50,37</b>	61,71
91321 Pomocník, uklízeč v kancelářích	237	1 177	52,21	41,96	<b>50,23</b>	63,43
91322 Pomocník, uklízeč ve vzdělávacím zařízení	268	1 482	47,85	41,02	<b>47,34</b>	54,58
91324 Pomocník, uklízeč ve zdravotnickém zařízení	111	4 260	51,92	41,83	<b>51,46</b>	62,09
91325 Pomocník, uklízeč v hotelu, v restauraci, pokojská	50	321	55,68	44,98	<b>56,16</b>	62,64
91326 Pomocník, uklízeč v kulturním zařízení	31	237	45,97	39,09	<b>44,02</b>	55,86
91327 Pomocník, uklízeč ve službách	23	280	53,40	42,01	<b>53,26</b>	63,51
91329 Pomocník, uklízeč jinde neuvedený	53	280	52,71	42,03	<b>50,61</b>	65,34
9133 Ruční pradelci a žehlíři (kromě obsl. strojů)	35	229	52,81	44,93	<b>52,25</b>	61,36
9141 Domovníci, správci domu	152	516	70,24	48,48	<b>69,59</b>	90,70
91411 Domovník	34	147	70,06	46,65	<b>73,79</b>	84,29
91412 Domovník údržbář a uklízeč	103	276	69,89	50,23	<b>67,76</b>	90,47
9143 Školníci vč. školníků - údržbářů	298	485	67,33	49,60	<b>65,88</b>	86,22
91431 Školník	192	244	66,25	49,04	<b>64,08</b>	86,22
91432 Školník údržbář a uklízeč	147	234	68,33	51,27	<b>67,44</b>	86,59
9152 Vrátní, hlídači, uváděči a šatnářky	229	2 365	59,24	43,21	<b>55,88</b>	82,87
91521 Vrátný	184	1 574	62,66	45,79	<b>58,68</b>	86,72
91522 Hlídač	48	486	53,70	42,19	<b>49,70</b>	71,60
91528 Uvaděčka v kulturním zařízení	10	168	49,56	40,76	<b>49,14</b>	61,58
9161 Sběrači odpadků, popeláři	26	307	58,71	40,91	<b>58,16</b>	75,68
91611 Dělník pro čištění města	21	185	55,07	40,51	<b>54,65</b>	70,48
9312 Pomocní a nekvalif. dělníci na stavbách a údržbě silnic, přehrad	17	158	67,59	55,92	<b>65,90</b>	82,35
9323 Dělníci nádvorní skupiny (pomocní montéři)	62	420	58,48	45,25	<b>57,57</b>	73,20
93231 Dělník nádvorní skupiny	52	319	58,51	45,11	<b>57,85</b>	73,30
9339 Pomocní a nekvalif. prac. v dopravě, ve skladech, v telekom.	116	1 280	63,88	49,25	<b>62,81</b>	80,00
93393 Pomocný skladník	98	622	67,42	52,33	<b>67,67</b>	82,01

**Průměrné hodinové výdělky  
dle podskupin zaměstnání a zaměstnání v klasifikaci KZAM - R**

Podskupiny zaměstnání a zaměstnání KZAM - R (zveřejněna zaměstnání, která jsou ve své hlavní třídě zastoupena minimálně 1%)	Výběrový soubor		Průměr	Diferenciace		
	počet org. jednotek	počet zaměst.		1. decil	medián	9. decil
			Kč/hod	Kč/hod	Kč/hod	Kč/hod
93397 Pomocný pracovník obchodního provozu	22	432	57,66	46,91	<b>56,24</b>	68,74

**Průměrný hrubý měsíční plat, placená doba  
dle podskupin zaměstnání a zaměstnání v klasifikaci KZAM - R**

Podskupiny zaměstnání a zaměstnání KZAM - R	Počet zaměstnanců přepočtený podle placených měsíců	Průměr
(zveřejněna zaměstnání, která jsou ve své hlavní třídě zastoupena minimálně 1%)		Kč/měs
1127 Vedoucí pracovníci orgánů státní správy, správních úřadů /místopředsedové/	3 256	29 307
11274 Ředitel odboru ústředního orgánu státní správy	114	46 093
11275 Vedoucí oddělení ústředního orgánu státní správy	442	33 099
11276 Vedoucí orgánu státní správy, správního úřadu (kromě ústředních orgánů)	354	37 834
11278 Ředitel odboru orgánu státní správy, správního úřadu (kromě ústředních orgánů)	135	34 255
11279 Vedoucí oddělení orgánu státní správy, správního úřadu (kromě ústředních org.)	2 093	25 063
1128 Vyšší úředníci bezpečnosti a ochrany /policejní ředitel/	1 336	27 351
1150 Přednostové, tajemníci a vedoucí pracovníci okresních a obecních úřadů	1 406	30 361
11506 Vedoucí odboru, sekce okresního, městského, obecního úřadu	464	34 280
11507 Vedoucí oddělení okresního, městského, obecního úřadu	635	29 454
11508 Vedoucí referátu okresního, městského, obecního úřadu	151	25 875
1210 Ředitelé a prezidenti velkých organizací, podniků, společností	431	36 647
12116 Vedoucí velké vzdělávací organizace	268	31 301
1225 Vedoucí pracovníci v restauracích a hotelích	146	15 602
12253 Vedoucí provozu velké organizace společného stravování (jídelny, menzy)	138	15 536
1229 Vedoucí pracovních dílčích celků jinde neuvedení /kulturních, zdravotnických/	1 047	38 893
12293 Vedoucí provozního útvaru velkého zdravotnického zařízení	639	44 533
12299 Vedoucí pracovník dílčího celku jinde neuvedený	280	29 766
1231 Vedoucí pracovníci finančních a hospodářských /správních/ útvarů	596	28 718
12311 Ekonomický náměstek (ekonomický ředitel)	95	40 058
12313 Vedoucí útvaru hospodářské správy	203	26 118
12318 Vedoucí ekonomického útvaru	136	27 190
1237 Vedoucí pracovníci výzkumných a vývojových útvarů	110	26 430
1239 Vedoucí pracovníci ostatních útvarů jinde neuvedení	183	26 841
1319 Vedoucí, ředitelé malých podniků, organizací ostatní jinde neuvedení /školství apod./	116	30 735
2139 Ostatní odborníci zabývající se výpočetní technikou jinde neuvedení	726	22 293
2211 Bakteriologové, biologové, ekologové, zoologové a odborníci v příbuzných oborech	844	23 408
2212 Farmakologové, anatomové, biochemici, fyziologové, patologové	412	26 376
2221 Lékaři, ordináři /kromě zubních lékařů/	9 887	35 843
22212 Lékař se specializací v oboru chirurgie	901	45 636
22217 Lékař se specializací v oboru jinde neuvedeném	5 500	37 368
22219 Lékař jinde neuvedený	2 743	29 407
2321 Učitelé všeobecně vzdělávacích předmětů	1 871	20 822
23214 Učitel všeobecně vzdělávacích předmětů střední a vyšší školy	1 666	20 222
2322 Učitelé odborných předmětů	1 653	20 852
23225 Učitel odborných předmětů střední, vyšší školy	1 512	20 673
2331 Učitelé základních škol	3 730	18 093
23313 Učitel základní školy pro 1. stupeň	1 582	17 537
23314 Učitel všeobecně vzdělávacích předmětů pro 2. stupeň základní školy	1 866	17 882
2341 Učitelé všeobecně vzdělávacích předmětů na speciálních školách	492	19 235
2411 Odborní pracovníci na úseku účetnictví, financí, rozpočtů, daní, hlavních účetní	954	21 055
2421 Právníci, právní poradci (mimo advokacii a soudnictví)	456	26 195

**Průměrný hrubý měsíční plat, placená doba  
dle podskupin zaměstnání a zaměstnání v klasifikaci KZAM - R**

Diferenciace			Složky hrubého platu					Placená doba
			příjem a odměny	příplatky za přesčas	příplatky ostatní	náhrady	odměny za pohotovost	
1. decil	medián	9. decil	%	%	%	%	%	hod/měs
Kč/měs	Kč/měs	Kč/měs	%	%	%	%	%	hod/měs
21 370	<b>26 467</b>	40 631	4,3	0,1	30,4	6,4	0,2	<b>167,9</b>
35 451	<b>45 436</b>	57 979	10,0	0,2	26,8	6,3	1,3	<b>170,5</b>
21 940	<b>33 842</b>	43 152	8,5	0,3	21,4	6,6	0,5	<b>169,9</b>
33 119	<b>36 646</b>	43 028	3,6	0,0	41,7	7,1	0,1	<b>168,2</b>
23 920	<b>32 494</b>	45 390	9,1	0,0	29,3	5,8	0,3	<b>170,5</b>
20 829	<b>24 547</b>	29 736	1,9	0,0	30,4	6,3	0,0	<b>167,1</b>
19 709	<b>24 495</b>	38 520	3,8	0,1	30,0	4,7	0,5	<b>167,0</b>
20 576	<b>27 554</b>	43 737	15,2	0,1	23,1	5,9	1,3	<b>169,6</b>
23 484	<b>31 416</b>	47 376	16,3	0,1	24,5	6,1	1,4	<b>169,6</b>
21 400	<b>26 671</b>	43 211	15,3	0,1	22,7	5,7	1,5	<b>168,8</b>
19 492	<b>24 006</b>	40 383	16,0	0,0	19,9	5,9	0,0	<b>171,2</b>
26 501	<b>32 557</b>	51 380	14,1	0,0	33,5	5,9	0,3	<b>169,9</b>
26 146	<b>31 062</b>	37 005	10,1	0,0	33,9	5,0	0,0	<b>169,8</b>
12 636	<b>15 761</b>	18 450	7,0	0,0	22,3	3,0	0,0	<b>167,7</b>
12 088	<b>15 658</b>	18 685	6,9	0,0	23,1	2,8	0,0	<b>167,3</b>
19 919	<b>36 732</b>	61 538	9,2	2,5	28,4	6,0	4,6	<b>178,7</b>
23 704	<b>44 677</b>	65 075	8,6	3,2	28,3	6,1	5,7	<b>182,3</b>
17 093	<b>25 519</b>	50 929	11,3	0,8	30,0	5,8	1,5	<b>172,6</b>
19 202	<b>26 183</b>	41 040	13,0	0,2	27,5	6,6	0,6	<b>170,6</b>
23 632	<b>35 633</b>	61 399	20,1	0,1	29,7	5,5	1,0	<b>170,6</b>
19 082	<b>24 555</b>	35 089	9,9	0,3	29,6	7,1	0,7	<b>170,4</b>
19 551	<b>25 903</b>	34 899	11,1	0,2	27,1	7,2	0,4	<b>170,5</b>
16 739	<b>26 142</b>	36 721	11,5	0,0	17,3	6,5	0,2	<b>169,9</b>
17 251	<b>24 758</b>	39 167	10,6	0,2	25,0	6,3	2,1	<b>170,4</b>
18 580	<b>28 283</b>	44 251	12,3	0,9	22,5	6,8	2,0	<b>172,0</b>
16 019	<b>21 520</b>	29 068	7,3	0,3	18,4	6,2	1,0	<b>170,2</b>
14 152	<b>22 070</b>	34 124	10,1	0,7	14,7	6,6	0,8	<b>171,0</b>
15 763	<b>24 985</b>	38 714	8,2	1,3	17,5	7,0	1,8	<b>173,2</b>
20 869	<b>33 169</b>	54 082	10,9	4,1	20,2	5,8	6,6	<b>190,9</b>
29 170	<b>43 356</b>	65 196	12,4	5,2	23,0	5,4	7,9	<b>198,6</b>
23 832	<b>35 501</b>	53 712	8,7	4,1	21,7	5,9	6,8	<b>190,9</b>
17 149	<b>25 272</b>	45 348	16,9	3,5	14,5	5,7	5,2	<b>189,1</b>
16 651	<b>20 624</b>	24 680	5,6	0,9	13,7	2,3	0,2	<b>174,3</b>
16 508	<b>20 312</b>	23 423	5,6	0,9	12,4	2,1	0,3	<b>174,5</b>
17 173	<b>20 794</b>	24 537	6,3	0,8	12,7	2,4	0,3	<b>174,0</b>
17 220	<b>20 694</b>	23 921	6,1	0,9	12,5	2,3	0,2	<b>174,2</b>
14 967	<b>17 865</b>	21 344	5,1	0,6	14,9	2,5	0,0	<b>173,1</b>
15 109	<b>17 468</b>	19 918	5,0	0,5	14,0	2,6	0,0	<b>172,0</b>
14 627	<b>18 070</b>	20 828	4,9	0,9	13,9	2,4	0,0	<b>174,3</b>
14 561	<b>19 459</b>	22 840	5,1	0,6	17,7	2,9	0,0	<b>173,2</b>
14 503	<b>19 619</b>	29 872	11,1	0,2	15,3	5,9	0,1	<b>171,6</b>
18 889	<b>25 306</b>	34 756	11,4	0,0	17,6	6,0	0,1	<b>170,2</b>

**Průměrný hrubý měsíční plat, placená doba  
dle podskupin zaměstnání a zaměstnání v klasifikaci KZAM - R**

Podskupiny zaměstnání a zaměstnání KZAM - R  (zveřejněna zaměstnání, která jsou ve své hlavní třídě zastoupena minimálně 1%)	Počet zaměstnanců přepočtený podle placených měsíců	Průměr
		Kč/měs
2432 Odborní pracovníci knihoven /kromě řadových - hl. třída 4/	525	16 049
24328 Odborný knihovník	343	16 014
2441 Ekonomové - vědečtí pracovníci, specialisté, experti	433	20 549
2445 Psychologové	374	22 443
2446 Odb. prac. v oblasti sociální péče (kromě řadových)	310	18 283
2453 Hudební skladatelé, dirigenti, zpěváci, hudebníci	778	16 268
24539 Člen orchestru, souboru, sboru	556	15 730
2470 Odborní administrativní pracovníci jinde neuvedení	4 794	21 714
24702 Odborný referent (rada) ústředního orgánu státní správy	2 714	23 249
24703 Odborný administrativní pracovník orgánu samosprávy	1 038	20 285
24709 Odborný administrativní pracovník jinde neuvedený	817	18 628
3118 Technici v kartografii, kresliči a zeměměřiči	1 913	15 845
31183 Technik v geodézii, referent katastru nemovitostí	1 511	15 724
3119 Ostatní techničtí pracovníci jinde neuvedení	1 807	18 855
31199 Technik jinde neuvedený	874	19 120
3122 Operátoři a obsluha výpočetní techniky	982	18 026
3134 Obsluha lékařských zařízení	1 549	21 836
31345 Radiologický laborant	1 317	22 175
3211 Technici a laboranti v oblasti biologie a v příbuzných oborech /vč. zdrav. laborantů/	3 643	20 012
32116 Laborant zdravotnický (szp)	2 823	20 138
3226 Rehabilitační a fyzioterapeutičtí pracovníci /vč. odb. masérů/	1 763	15 884
32261 Rehabilitační pracovník (szp)	897	15 857
3231 Ošetřovatelé, všeobecné zdravotní sestry	25 144	18 456
32311 Staniční sestra všeobecná (szp)	2 171	22 843
32313 Sestra (zdravotní sestra) (szp)	18 497	17 580
32314 Sestra všeobecná specialista pro ošetřování (ošetřovatelka odborná)	1 754	20 598
32319 Sestra všeobecná (zdravotní sestra) jinde neuvedená	1 179	18 546
3232 Ženské sestry, porodní asistentky	1 808	18 532
32323 Porodní asistentka (sestra ženská) (szp)	1 122	17 883
3233 Sestry pro péči o dítě	3 638	18 594
32333 Sestra dětská (szp)	2 662	17 949
3234 Sestry pro psychiatrickou péči	1 355	19 867
32343 Sestra psychiatrie (szp)	1 114	19 246
3235 Sestry pro intenzivní péči	3 922	20 226
32353 Sestra pro intenzivní péči (szp)	1 812	19 062
3311 Vychovatelé v družinách, klubech, domovech dětí a mládeže a podobných zaříz.	1 068	14 729
3341 Instruktoři a mistři odborné výchovy	1 097	16 410
33414 Mistr odborné výchovy středního odborného učiliště	878	16 122
3431 Odborné sekretářky, sekretáři	993	15 816
3433 Pracovníci v oblasti účetnictví, fakturace, rozpočetnictví, kalkulace	4 547	17 556
34331 Účetní všeobecný	1 498	16 979
34339 Referent účetnictví, financování, rozpočetnictví a kalkulace jinde neuv.	899	19 122



**Průměrný hrubý měsíční plat, placená doba  
dle podskupin zaměstnání a zaměstnání v klasifikaci KZAM - R**

Diferenciace			Složky hrubého platu					Placená doba
			prémie a odměny	příplatky za přesčas	příplatky ostatní	náhrady	odměny za pohotovost	
1. decil	medián	9. decil	%	%	%	%	%	hod/měs
Kč/měs	Kč/měs	Kč/měs	%	%	%	%	%	hod/měs
11 331	<b>15 468</b>	21 481	13,8	0,1	12,2	4,9	0,1	<b>168,0</b>
11 578	<b>15 808</b>	20 689	16,2	0,1	13,3	4,7	0,0	<b>168,3</b>
13 895	<b>19 521</b>	28 421	11,1	0,2	16,0	6,0	0,3	<b>170,8</b>
15 065	<b>22 406</b>	29 074	4,8	0,2	17,5	7,5	0,3	<b>168,2</b>
14 002	<b>17 917</b>	22 968	5,2	0,1	17,4	5,6	0,5	<b>167,8</b>
11 781	<b>15 927</b>	21 141	8,4	0,0	9,3	1,7	0,0	<b>171,7</b>
11 703	<b>15 477</b>	19 737	8,9	0,0	8,3	1,7	0,0	<b>171,8</b>
15 055	<b>20 072</b>	30 348	8,7	0,1	13,5	6,1	0,6	<b>170,1</b>
15 731	<b>22 179</b>	31 717	8,5	0,2	12,6	6,3	0,2	<b>170,7</b>
15 252	<b>18 801</b>	27 969	11,2	0,1	14,1	5,4	2,1	<b>168,7</b>
13 375	<b>18 037</b>	24 689	6,4	0,1	15,9	6,1	0,1	<b>169,6</b>
12 298	<b>15 592</b>	19 628	7,7	0,0	14,7	6,5	0,0	<b>168,3</b>
12 238	<b>15 487</b>	19 470	7,2	0,0	14,9	6,6	0,0	<b>168,2</b>
13 701	<b>18 542</b>	23 941	7,9	0,7	14,9	5,8	1,0	<b>172,8</b>
14 166	<b>18 786</b>	24 179	8,1	0,6	16,2	5,9	1,1	<b>172,7</b>
12 782	<b>17 617</b>	23 784	7,6	0,2	16,2	6,3	1,1	<b>171,3</b>
15 043	<b>21 313</b>	29 330	6,0	3,4	16,9	6,4	5,1	<b>182,0</b>
15 602	<b>21 522</b>	29 642	5,9	3,6	17,2	6,4	5,4	<b>182,8</b>
14 136	<b>19 479</b>	26 494	5,5	2,7	15,3	6,4	3,4	<b>181,2</b>
14 540	<b>19 477</b>	26 573	5,3	2,9	15,9	6,4	3,3	<b>181,6</b>
12 350	<b>15 515</b>	19 845	4,9	0,6	14,4	6,3	0,0	<b>169,2</b>
12 540	<b>15 571</b>	19 363	4,3	0,6	14,2	6,1	0,0	<b>168,5</b>
14 020	<b>17 894</b>	23 589	5,0	0,9	22,0	6,1	1,0	<b>166,5</b>
17 888	<b>22 013</b>	29 146	7,8	0,7	23,7	6,4	1,0	<b>171,7</b>
13 779	<b>17 216</b>	21 876	4,4	0,8	22,3	6,1	0,7	<b>165,2</b>
16 146	<b>20 145</b>	25 629	5,9	0,9	22,1	6,2	1,0	<b>167,0</b>
13 636	<b>17 758</b>	24 684	6,5	1,2	17,4	5,8	1,2	<b>169,2</b>
14 490	<b>18 228</b>	22 924	4,6	0,8	21,5	5,6	0,7	<b>165,4</b>
14 550	<b>17 806</b>	21 453	3,9	0,7	21,8	5,8	0,4	<b>163,6</b>
14 599	<b>18 109</b>	23 155	4,4	0,7	22,5	5,8	0,6	<b>164,6</b>
14 428	<b>17 667</b>	21 792	3,7	0,6	23,1	5,7	0,3	<b>163,1</b>
15 605	<b>19 588</b>	24 562	4,0	1,0	25,3	8,4	0,5	<b>165,9</b>
15 412	<b>19 098</b>	22 967	3,8	1,0	25,7	8,4	0,2	<b>164,8</b>
15 828	<b>19 825</b>	25 071	5,2	1,3	26,0	6,4	1,2	<b>167,0</b>
15 285	<b>18 874</b>	23 130	4,3	1,2	27,6	6,6	0,6	<b>165,5</b>
11 400	<b>14 546</b>	17 991	5,6	0,3	13,3	4,4	1,6	<b>168,0</b>
13 394	<b>16 266</b>	19 624	7,6	0,2	10,9	4,0	0,1	<b>170,6</b>
13 682	<b>16 068</b>	18 416	7,7	0,2	9,6	3,6	0,1	<b>170,7</b>
10 954	<b>15 166</b>	21 669	8,5	0,2	16,6	5,9	0,3	<b>169,5</b>
13 247	<b>17 056</b>	22 328	7,7	0,1	14,4	5,9	0,1	<b>170,3</b>
13 211	<b>16 515</b>	20 934	7,0	0,1	13,5	5,9	0,0	<b>170,2</b>
14 110	<b>18 914</b>	25 082	7,0	0,1	13,4	5,6	0,3	<b>169,8</b>

**Průměrný hrubý měsíční plat, placená doba  
dle podskupin zaměstnání a zaměstnání v klasifikaci KZAM - R**

Podskupiny zaměstnání a zaměstnání KZAM - R  (zveřejněna zaměstnání, která jsou ve své hlavní třídě zastoupena minimálně 1%)	Počet zaměstnanců přepočtený podle placených měsíců	Průměr  Kč/měs
3439 Ostatní odborní administrativní pracovníci jinde neuv. /např. konzulární úředníci/	5 401	17 741
34394 Referent hospodářské správy	1 631	18 846
34399 Referent administrativy jinde neuvedený	3 053	16 841
3442 Berní a daňoví pracovníci	11 174	17 816
34429 Berní a daňový pracovník jinde neuvedený	11 144	17 810
3443 Pracovníci sociálního a důchodového zabezpečení	4 122	16 165
3460 Sociální pracovníci	1 342	16 845
4111 Písařky - opisovačky, stenotypistky	372	13 778
41111 Písařka, písař	254	14 957
41115 Zapisovatel	117	11 190
4112 Kancelářští a manipulační pracovníci a obsluha zařízení a na zpracování textu	781	14 356
41125 Spisový manipulát	120	16 072
41129 Kancelářský a manipulační pracovník jinde neuvedený	629	14 043
4113 Pracovníci přípravy dat vt	349	12 212
41139 Pracovník přípravy dat vt jinde neuvedený	128	12 420
4115 Sekretářky, sekretáři	2 539	18 526
41151 Sekretářka, sekretář	1 530	20 301
41159 Administrativní pracovník jinde neuvedený	987	15 904
4121 Nižší účetní	692	14 204
41211 Nižší účetní všeobecný	538	13 831
4131 Úředníci ve skladech /vč. vážních/	1 205	14 633
41311 Vedoucí malého skladu, skladmistr	180	17 086
41312 Skladník (úředník)	869	14 019
4133 Úředníci v dopravě a v přepravě /dispečeri, kontrolori apod./	145	17 475
4141 Řadoví knihovníci, archiváři, evidenční pracovníci	853	13 161
41411 Knihovník	202	13 767
41412 Archivář	107	15 281
41415 Úředník evidence, registratury	325	11 767
4142 Poštovní doručovatelé, úředníci v třídímách	114	14 137
4190 Ostatní nižší úředníci jinde neuvedení	1 017	14 306
41909 Nižší úředník (referent) jinde neuvedený	946	14 295
4211 Pokladníci /v bankách, pojišťovnách, spořitelnách, na poště apod./	201	15 038
42118 Pokladník v organizaci	164	14 875
4222 Recepční	225	13 467
42222 Recepční	133	13 677
4223 Telefonisté	355	11 621
42231 Telefonista v telefonní ústředně (kromě telekomunikací)	328	11 644
4224 Informátoři	120	14 339
5122 Kuchaři	3 472	11 870
51222 Kuchař	2 223	12 290
51228 Pomocný kuchař	827	10 118
5132 Pečovatelé a pomocní ošetřovatelé v zařízeních sociální péče, v nemocnicích	9 938	12 932

**Průměrný hrubý měsíční plat, placená doba  
dle podskupin zaměstnání a zaměstnání v klasifikaci KZAM - R**

Diferenciace			Složky hrubého platu					Placená doba
			prémie a odměny	příplatky za přesčas	příplatky ostatní	náhrady	odměny za pohotovost	
1. decil	medián	9. decil	%	%	%	%	%	hod/měs
Kč/měs	Kč/měs	Kč/měs	%	%	%	%	%	hod/měs
12 914	<b>17 447</b>	23 052	7,3	0,1	15,7	6,1	0,2	<b>170,2</b>
14 402	<b>18 547</b>	24 005	6,3	0,1	16,0	6,6	0,3	<b>170,5</b>
12 101	<b>16 564</b>	21 740	7,9	0,1	15,8	5,9	0,1	<b>169,8</b>
14 438	<b>17 833</b>	21 004	0,4	0,0	19,2	5,8	0,0	<b>166,2</b>
14 438	<b>17 831</b>	20 997	0,4	0,0	19,2	5,8	0,0	<b>166,2</b>
12 684	<b>15 680</b>	20 127	8,4	0,0	11,1	5,4	0,1	<b>171,1</b>
12 096	<b>16 868</b>	21 236	5,1	0,0	16,2	6,2	0,7	<b>167,6</b>
9 915	<b>13 233</b>	18 210	7,0	0,2	9,9	6,0	0,3	<b>172,7</b>
10 990	<b>14 809</b>	18 948	8,3	0,2	9,4	6,6	0,1	<b>173,0</b>
9 076	<b>10 848</b>	13 311	3,3	0,1	11,2	4,3	0,8	<b>172,1</b>
10 407	<b>14 108</b>	18 524	5,6	0,2	14,6	6,0	0,1	<b>169,6</b>
11 894	<b>15 746</b>	21 062	7,8	0,2	15,2	6,4	0,0	<b>173,4</b>
10 244	<b>13 910</b>	18 050	5,0	0,2	14,7	5,9	0,1	<b>168,7</b>
9 043	<b>11 810</b>	15 969	7,3	0,1	11,3	6,1	0,0	<b>169,2</b>
8 847	<b>11 810</b>	16 560	7,3	0,0	15,1	5,5	0,0	<b>169,4</b>
11 749	<b>17 024</b>	27 839	6,7	0,1	16,9	6,0	0,2	<b>168,5</b>
12 935	<b>18 458</b>	29 757	5,4	0,1	18,4	6,3	0,2	<b>167,6</b>
10 869	<b>15 398</b>	22 025	9,1	0,2	13,8	5,2	0,2	<b>169,8</b>
11 299	<b>14 010</b>	17 314	8,4	0,0	8,2	6,1	0,0	<b>171,1</b>
11 454	<b>13 725</b>	16 274	8,6	0,0	7,7	6,0	0,0	<b>171,3</b>
11 261	<b>14 328</b>	18 427	8,0	0,2	12,3	6,2	0,2	<b>172,1</b>
13 457	<b>17 101</b>	20 780	7,8	0,2	14,4	6,3	0,3	<b>173,0</b>
11 180	<b>13 913</b>	16 746	7,9	0,2	12,1	6,2	0,2	<b>172,3</b>
12 966	<b>17 530</b>	22 158	7,3	0,7	17,0	5,4	0,7	<b>172,4</b>
9 447	<b>12 462</b>	17 842	7,8	0,2	9,8	5,5	0,0	<b>169,8</b>
10 503	<b>13 280</b>	17 265	6,7	0,0	10,3	5,5	0,0	<b>168,1</b>
9 722	<b>14 361</b>	22 863	10,8	0,2	12,5	5,3	0,2	<b>168,8</b>
8 821	<b>11 180</b>	16 721	9,0	0,1	8,6	5,1	0,0	<b>171,0</b>
10 925	<b>13 854</b>	18 296	9,2	0,0	11,9	5,9	0,1	<b>171,5</b>
10 275	<b>13 515</b>	19 800	10,3	0,1	10,8	5,2	0,1	<b>168,7</b>
10 300	<b>13 433</b>	19 822	10,3	0,1	11,1	5,1	0,0	<b>168,6</b>
11 374	<b>14 672</b>	19 369	8,4	0,1	14,1	5,2	0,3	<b>170,0</b>
11 143	<b>14 336</b>	19 228	8,1	0,1	14,6	5,3	0,1	<b>170,0</b>
10 180	<b>13 405</b>	16 945	7,5	2,8	13,0	5,9	0,0	<b>168,2</b>
10 696	<b>13 622</b>	15 817	8,3	4,3	9,6	5,9	0,0	<b>170,3</b>
8 012	<b>11 550</b>	15 954	4,7	0,8	16,5	5,9	0,1	<b>166,4</b>
8 051	<b>11 532</b>	16 700	4,8	0,8	16,6	6,0	0,1	<b>167,0</b>
10 418	<b>14 120</b>	17 532	8,5	0,3	14,1	6,0	0,9	<b>168,9</b>
8 625	<b>11 204</b>	16 139	5,9	1,2	16,2	5,1	0,1	<b>171,6</b>
8 903	<b>11 681</b>	16 712	6,1	1,2	16,0	5,1	0,1	<b>171,9</b>
7 954	<b>9 934</b>	12 417	5,3	1,3	16,0	4,9	0,1	<b>171,3</b>
9 981	<b>12 538</b>	16 352	5,1	1,0	19,4	6,2	0,8	<b>167,9</b>

**Průměrný hrubý měsíční plat, placená doba  
dle podskupin zaměstnání a zaměstnání v klasifikaci KZAM - R**

Podskupiny zaměstnání a zaměstnání KZAM - R	Počet zaměstnanců přepočtený podle placených měsíců	Průměr
(zveřejněna zaměstnání, která jsou ve své hlavní třídě zastoupena minimálně 1%)		Kč/měs
51324 Ošetřovatel, ošetřovatelka (nzp)	1 675	13 423
51326 Sanitář, sanitářka (nzp)	7 166	12 864
51329 Pečovatel a pomocný ošetřovatel ve zdravotnickém zařízení jinde neuvedený	885	12 838
5133 Pečovatelé v domácnosti /o nemocné, invalidy, přestárlé občany apod./	286	11 107
5139 Ostatní pečovatelé a pomocní ošetřovatelé jinde neuvedení	353	12 269
51399 Pečovatel a pomocný ošetřovatel jinde neuvedený	246	11 631
5161 Hasiči, požárníci	926	21 963
51611 Hasič strojník	438	23 370
51619 Hasič jinde neuvedený	242	20 495
5162 Pracovníci bezpečnostních orgánů /např. policisté, strážníci, ostraha, obchůzkáři/	969	20 477
51625 Strážník obecní, městské, místní policie	915	20 587
5169 Ostatní pracovníci ochrany a ostrahy jinde neuvedení /např. plavčíci, polesní/	815	15 848
51691 Strážný, člen závodní stráže	396	16 113
51699 Pracovník ochrany majetku a osob jinde neuvedený	370	15 775
6113 Zahradníci a pěstitele zahradních plodin a sazenic	305	11 854
61131 Zahradník	225	12 421
61138 Zemědělský dělník v zahradnictví	74	10 145
6121 Chovatelé hospodářských zvířat /kromě drůbeže a včel/	13	14 049
6125 Chovatelé a ošetřovatelé zvířat v zoo	93	13 365
61258 Dělník v zoologické zahradě	17	11 463
6129 Ostatní chovatelé, ošetřovatelé zvířat jinde neuvedení /ve výzkumných ústavech/	82	14 852
61294 Chovatel a ošetřovatel laboratorních zvířat	15	11 872
61299 Chovatel a ošetřovatel zvířat jinde neuvedený	65	15 523
6141 Dělníci pro pěstění a ošetřování lesa	39	11 582
61419 Dělník pro pěstění a ošetřování lesa jinde neuvedený	36	11 491
6142 Dělníci pro těžbu dřeva /kromě obsluhy pojezdových zařízení/	18	14 362
61428 Lesní dělník pro těžbu dřeva	13	15 368
7121 Zedníci z tradičních materiálů (bambus, hlína atd.)	53	13 732
71218 Stavební dělník zednických prací z tradičních materiálů	41	13 306
7122 Zedníci, kameníci, omítkáři	245	14 012
71221 Zedník	193	14 119
7124 Tesaři a truhláři	118	13 409
7125 Stavební montážníci	175	13 195
71256 Montér stavěč	125	13 789
7129 Ostatní stavební dělníci hlavní stavební výroby a pracovníci v příbuzných oborech	210	14 367
71294 Stavební údržbář budov, staveb (kromě 7124)	156	14 828
7136 Instalatéři, potrubáři, stavební zámečníci, klempíři	815	15 881
71361 Instalátér stavební	137	15 775
71363 Instalátér vodovodů	125	15 432
71367 Zámečník stavební	109	15 618
71368 Stavební dělník instalatérských, zámečnických, klempířských prací	380	16 172
7137 Stavební a provozní elektrikáři	367	16 149

**Průměrný hrubý měsíční plat, placená doba  
dle podskupin zaměstnání a zaměstnání v klasifikaci KZAM - R**

Diferenciace			Složky hrubého platu					Placená doba
			přímé a odměny	příplatky za přesčas	příplatky ostatní	náhrady	odměny za pohotovost	
1. decil	medián	9. decil	%	%	%	%	%	hod/měs
Kč/měs	Kč/měs	Kč/měs						
10 623	<b>13 145</b>	16 576	3,3	0,5	22,0	6,6	0,1	<b>163,3</b>
9 960	<b>12 435</b>	16 291	5,9	1,1	18,4	6,2	0,9	<b>169,0</b>
9 599	<b>12 377</b>	16 597	2,4	1,1	23,5	6,2	1,5	<b>167,2</b>
8 608	<b>11 126</b>	13 780	5,0	0,2	10,6	5,0	0,2	<b>169,7</b>
9 584	<b>11 868</b>	14 844	3,7	0,5	19,1	7,1	0,4	<b>165,0</b>
9 495	<b>11 519</b>	14 011	0,9	0,3	21,7	7,0	0,2	<b>161,8</b>
16 829	<b>22 552</b>	26 423	1,3	1,4	31,8	0,9	12,0	<b>157,4</b>
17 481	<b>24 291</b>	27 087	1,7	2,0	29,6	1,2	11,8	<b>160,2</b>
16 420	<b>19 972</b>	24 975	1,0	1,2	32,8	1,2	11,6	<b>157,2</b>
15 542	<b>19 954</b>	26 397	6,5	1,1	29,2	6,4	1,8	<b>170,8</b>
15 950	<b>20 047</b>	26 326	6,3	1,1	29,2	6,4	1,9	<b>170,8</b>
11 202	<b>16 031</b>	19 756	6,0	4,6	13,8	6,4	0,0	<b>173,1</b>
11 924	<b>16 353</b>	19 648	5,6	5,5	13,8	6,5	0,1	<b>173,5</b>
10 770	<b>15 996</b>	20 010	6,1	4,2	14,4	6,2	0,0	<b>172,9</b>
8 374	<b>11 663</b>	15 411	11,0	0,9	8,6	6,1	0,9	<b>172,7</b>
9 101	<b>12 157</b>	15 726	9,5	1,1	10,3	6,0	1,1	<b>173,1</b>
7 554	<b>9 891</b>	13 190	16,8	0,6	2,8	6,3	0,3	<b>171,8</b>
11 868	<b>13 933</b>	15 554	1,2	2,2	20,7	9,1	0,0	<b>181,1</b>
10 509	<b>13 275</b>	16 470	19,6	0,6	6,7	6,5	0,0	<b>173,8</b>
8 926	<b>11 562</b>	14 221	7,9	1,8	6,8	5,5	0,0	<b>175,2</b>
10 256	<b>14 404</b>	19 824	6,6	4,0	15,6	6,0	0,8	<b>180,4</b>
9 417	<b>11 244</b>	13 776	11,4	2,1	9,5	7,3	0,0	<b>176,6</b>
10 808	<b>15 254</b>	21 161	5,8	4,4	16,8	5,8	0,8	<b>181,5</b>
8 769	<b>10 971</b>	15 431	8,1	0,3	4,4	11,5	0,0	<b>167,7</b>
9 040	<b>10 720</b>	14 292	8,0	0,4	4,0	11,8	0,0	<b>167,3</b>
10 909	<b>13 982</b>	18 800	8,4	0,0	5,9	9,8	0,0	<b>170,0</b>
11 972	<b>14 600</b>	19 106	8,3	0,0	7,3	10,8	0,0	<b>169,6</b>
11 514	<b>13 490</b>	16 647	11,9	0,1	22,4	3,6	0,5	<b>169,5</b>
10 893	<b>13 229</b>	15 398	13,2	0,0	26,4	3,0	0,0	<b>168,6</b>
11 244	<b>14 083</b>	17 166	7,1	0,6	10,8	6,0	1,3	<b>173,0</b>
11 244	<b>14 194</b>	17 314	6,7	0,7	9,7	6,1	1,6	<b>173,0</b>
10 124	<b>13 230</b>	16 471	7,0	0,7	13,0	6,2	1,2	<b>172,8</b>
9 307	<b>12 778</b>	17 827	9,4	1,3	16,9	0,4	0,0	<b>183,2</b>
9 289	<b>13 718</b>	18 090	8,8	1,7	18,8	0,4	0,0	<b>187,5</b>
10 970	<b>14 103</b>	18 590	5,4	1,0	13,9	5,5	0,8	<b>173,0</b>
10 970	<b>14 833</b>	19 049	3,8	1,0	17,3	5,2	0,3	<b>172,4</b>
12 598	<b>15 608</b>	19 693	6,9	1,9	14,9	5,4	3,2	<b>177,9</b>
12 895	<b>15 801</b>	18 712	6,6	1,2	11,6	6,2	3,5	<b>175,4</b>
11 966	<b>15 500</b>	18 771	5,2	1,9	15,3	5,5	3,9	<b>176,9</b>
13 193	<b>15 427</b>	18 122	8,1	0,8	9,6	5,5	1,6	<b>174,4</b>
12 127	<b>15 675</b>	21 068	7,3	2,6	17,4	4,9	3,1	<b>181,2</b>
12 210	<b>15 976</b>	20 060	5,7	2,3	16,6	5,5	4,0	<b>178,5</b>

**Průměrný hrubý měsíční plat, placená doba  
dle podskupin zaměstnání a zaměstnání v klasifikaci KZAM - R**

Podskupiny zaměstnání a zaměstnání KZAM - R  (zveřejněna zaměstnání, která jsou ve své hlavní třídě zastoupena minimálně 1%)	Počet zaměstnanců přepočtený podle placených měsíců	Průměr  Kč/měs
71374 Provozní elektrikář domovních instalací	183	16 503
71375 Provozní elektrikář instalací průmyslových objektů (elektroúdržby budov)	72	15 696
7141 Malíři a tapetáři	78	12 627
7222 Nástrojaři, kovomodeláři, kovodělníci, zámečníci	500	14 830
72222 Zámečnick, zámečnick strojů	115	15 858
72223 Provozní zámečnick, údržbář	355	14 491
7231 Mechanici a opraváři motorových vozidel /kromě autoklempířů/	774	15 912
72311 Automechanik nákladních automobilů	423	15 683
72312 Automechanik osobních automobilů	112	16 030
72319 Mechanik a opravář motorových vozidel jinde neuvedený	194	16 366
7235 Mechanici a opraváři obráběcích strojů, zemědělských strojů	58	15 920
7239 Ostatní mechanici a opraváři strojů a zařízení /bez elektro/ jinde neuvedení	110	15 150
72399 Mechanik, opravář strojů a zařízení (bez elektro) jinde neuvedený	66	14 781
7241 Elektromechanici, opraváři a seřizovači různých typů elektrických zařízení	407	15 670
72411 Elektromechanik elektropřístrojů	57	15 855
72415 Provozní elektromechanik	241	15 779
72419 Elektromechanik seřizovač, opravář jinde neuvedený	75	15 113
7243 Mechanici, seřizovači, opraváři elektronických zařízení	183	18 349
72436 Mechanik elektronik měřicích, regulačních, optických přístrojů, lékařské techniky	148	18 493
7244 Telefonní a telegrafní mechanici, montéři a opraváři	126	16 678
7246 Montéři a opraváři silnoproudých elektrických vedení /vč. spojování kabelů/	104	16 205
7422 Umělečtí truhláři, řezbáři a výrobci výrobků ze dřeva vč. opravářů	137	13 880
74224 Truhlář, truhlář opravář (převážně ruční)	93	13 895
7433 Dámští a pánští krejčí a kloboučníci /vč. opravářů oděvů a výrobců kostýmů/	441	11 514
74334 Krejčí scénických kostýmů a krojů	155	12 232
74339 Opravář oděvů a prádla	237	10 710
8162 Obsluha parních turbín, ohřivačů a motorů	789	14 824
81621 Topič - obsluha vytápění, ohřivačů, výměníků	758	14 837
8163 Obsluha zařízení při úpravě, čištění a rozvodu vody a obsluha zařízení	220	14 726
8164 Obsluha zařízení ve spalovně /spalování odpadků apod./	129	16 842
81648 Dělník spalovny (obsluha strojů a zařízení)	111	17 349
8264 Obsluha strojů na bělení, barvení, čištění, praní, žehlení textilu	1 062	10 043
82643 Pradlák strojní	310	9 986
82649 Obsluha strojů a zařízení na úpravu textilu jinde neuvedená	639	10 080
8321 Řidiči osobních a malých dodávkových automobilů, taxikáři	813	14 627
83211 Řidič osobního automobilu	675	14 913
83212 Řidič malého dodávkového automobilu	125	12 793
8322 Řidiči sanitních a rzp vozů	746	16 943
83221 Řidič vozidla rychlé lékařské pomoci (nzp)	89	20 798
83222 Řidič vozidla rychlé záchranné pomoci (nzp)	89	18 509
83223 Řidič vozidla dopravy nemocných a zraněných (pzp)	368	16 174
83225 Řidič sanitního vozidla	178	15 448

**Průměrný hrubý měsíční plat, placená doba  
dle podskupin zaměstnání a zaměstnání v klasifikaci KZAM - R**

Diferenciace			Složky hrubého platu					Placená doba
			prémie a odměny	příplatky za přesčas	příplatky ostatní	náhrady	odměny za pohotovost	
1. decil	medián	9. decil	%	%	%	%	%	hod/měs
Kč/měs	Kč/měs	Kč/měs						
12 704	<b>16 163</b>	20 583	5,4	2,3	19,9	6,3	4,5	<b>178,0</b>
12 144	<b>15 523</b>	18 818	7,7	2,9	10,6	5,3	3,2	<b>182,6</b>
10 383	<b>12 550</b>	15 258	6,2	0,9	13,3	5,0	0,0	<b>173,0</b>
11 064	<b>14 614</b>	18 685	6,0	1,3	13,3	6,0	2,1	<b>174,4</b>
12 793	<b>15 592</b>	19 633	6,6	0,8	14,6	6,6	1,9	<b>172,5</b>
10 696	<b>14 373</b>	18 249	5,7	1,6	12,8	5,8	2,3	<b>175,2</b>
13 146	<b>15 708</b>	18 775	8,1	1,2	10,3	5,6	1,3	<b>174,8</b>
13 135	<b>15 595</b>	18 197	8,5	0,7	8,9	5,5	1,5	<b>174,4</b>
12 642	<b>15 777</b>	19 576	6,7	1,6	13,7	5,7	1,0	<b>175,3</b>
13 455	<b>15 995</b>	19 546	8,1	1,8	9,9	5,9	1,4	<b>174,9</b>
10 954	<b>15 888</b>	20 630	6,5	2,3	16,9	5,5	3,1	<b>179,6</b>
10 784	<b>15 110</b>	18 608	7,8	0,2	11,7	6,5	0,2	<b>172,0</b>
10 730	<b>14 799</b>	18 264	7,9	0,2	10,0	4,7	0,4	<b>172,5</b>
12 333	<b>15 623</b>	19 192	5,6	1,2	13,0	5,6	3,4	<b>174,8</b>
13 388	<b>15 601</b>	19 331	6,7	1,0	10,8	6,5	3,1	<b>175,7</b>
11 837	<b>15 843</b>	19 317	4,6	1,5	14,0	5,5	4,5	<b>174,8</b>
12 333	<b>15 152</b>	18 018	6,3	0,9	12,2	5,4	1,4	<b>175,2</b>
13 150	<b>17 906</b>	23 373	6,1	3,2	18,7	5,0	4,1	<b>182,6</b>
13 585	<b>17 929</b>	23 247	5,4	3,4	20,6	5,0	4,6	<b>183,4</b>
11 760	<b>16 904</b>	20 337	6,9	0,9	11,6	6,0	1,6	<b>172,0</b>
13 629	<b>16 063</b>	18 971	9,1	0,5	10,1	5,4	2,9	<b>174,7</b>
10 344	<b>13 941</b>	17 202	7,6	0,4	13,3	5,0	0,8	<b>172,1</b>
10 755	<b>14 126</b>	16 969	7,0	0,4	13,3	6,0	1,2	<b>171,8</b>
8 761	<b>11 100</b>	15 026	6,9	0,6	10,3	3,8	0,0	<b>172,8</b>
9 088	<b>12 009</b>	15 046	7,5	0,5	7,9	1,7	0,0	<b>172,8</b>
8 524	<b>10 021</b>	13 851	6,3	0,7	12,4	5,2	0,0	<b>173,2</b>
11 929	<b>14 561</b>	17 961	5,2	3,8	14,5	6,3	0,5	<b>174,2</b>
12 033	<b>14 557</b>	17 950	5,3	3,8	14,0	6,3	0,5	<b>174,3</b>
11 000	<b>14 500</b>	18 940	6,0	3,7	13,5	6,3	0,6	<b>175,1</b>
11 864	<b>17 100</b>	21 999	6,3	3,1	24,7	6,2	0,8	<b>178,3</b>
12 351	<b>17 697</b>	22 230	7,1	3,1	24,7	6,2	0,9	<b>179,5</b>
8 044	<b>9 813</b>	12 343	7,3	0,3	16,4	6,1	0,0	<b>168,8</b>
8 112	<b>9 700</b>	12 605	10,7	0,4	13,2	6,7	0,0	<b>169,6</b>
8 035	<b>9 895</b>	12 306	6,2	0,3	18,1	5,8	0,0	<b>168,1</b>
10 556	<b>14 159</b>	19 761	6,9	3,7	14,7	5,0	1,3	<b>179,9</b>
10 769	<b>14 344</b>	20 253	7,3	4,0	14,6	5,0	1,4	<b>180,6</b>
9 922	<b>12 632</b>	15 636	4,7	1,9	14,3	5,3	0,7	<b>175,0</b>
12 698	<b>16 500</b>	21 766	4,2	3,7	21,3	5,6	1,7	<b>182,0</b>
16 542	<b>20 264</b>	25 705	3,5	4,2	27,4	5,1	1,3	<b>183,5</b>
14 632	<b>18 527</b>	22 842	4,6	2,8	24,8	4,9	2,2	<b>178,3</b>
12 697	<b>15 835</b>	20 194	4,2	3,4	19,0	5,9	1,9	<b>183,1</b>
11 216	<b>15 096</b>	20 143	2,8	4,0	21,1	5,9	1,4	<b>179,0</b>

**Průměrný hrubý měsíční plat, placená doba  
dle podskupin zaměstnání a zaměstnání v klasifikaci KZAM - R**

Podskupiny zaměstnání a zaměstnání KZAM - R	Počet zaměstnanců přepočtený podle placených měsíců	Průměr
(zveřejněna zaměstnání, která jsou ve své hlavní třídě zastoupena minimálně 1%)		Kč/měs
8323 Řidiči autobusů, trolejbusů a tramvají	96	18 837
8324 Řidiči nákladních automobilů a tahačů	1 070	16 454
83243 Řidič nákladního automobilu	994	16 526
8326 Řidiči speciálních vozidel	614	15 864
83269 Řidič speciálního silničního vozidla jinde neuvedený	525	15 888
8331 Obsluha zemědělských a lesních strojů	111	14 081
8332 Obsluha zemních a příbuzných strojů	96	16 055
8334 Obsluha vysokozdvížných vozíků /pro nakládání, vykládání, přepravu zboží/	107	12 340
83349 Řidič motorových vozíků jinde neuvedený	85	11 866
9131 Pomocníci a uklízeči v domácnostech	134	8 953
91314 Pomocnice v domácnosti pro přípravu jídla	129	8 934
9132 Pomocníci a uklízeči v kancelářích, hotelích, nemocnicích a jiných zařízeních	5 718	9 025
91321 Pomocník, uklízeč v kancelářích	685	8 793
91322 Pomocník, uklízeč ve vzdělávacím zařízení	1 017	8 186
91324 Pomocník, uklízeč ve zdravotnickém zařízení	3 174	9 196
91325 Pomocník, uklízeč v hotelu, v restauraci, pokojská	257	9 920
91327 Pomocník, uklízeč ve službách	217	9 490
91329 Pomocník, uklízeč jinde neuvedený	203	9 706
9133 Ruční pradelci a žehlíři /kromě obsluhy strojů na čištění, praní - skupina 826/	188	9 610
91339 Ruční pradelka a žehlíř jinde neuvedený	113	9 283
9141 Domovníci, správci domu	388	12 895
91412 Domovník údržbář a uklízeč	213	12 805
9143 Školníci vč. školníků údržbářů	389	11 918
91431 Školník	206	11 675
91432 Školník údržbář a uklízeč	178	12 188
9152 Vrátní, hlídači, uvaděči a šatnářky	1 373	11 146
91521 Vrátný	1 099	11 316
91522 Hlídač	199	10 972
9161 Sběrači odpadků, popeláři	198	11 733
91611 Dělník pro čištění města	108	10 300
9312 Pomocní a nekvalifikovaní dělníci na stavbách a údržbě silnic, přehrad	134	13 931
9323 Dělníci nádvorní skupiny	327	11 126
93231 Dělník nádvorní skupiny	253	11 263
9333 Vazači a nosiči břemen, přístavní dělníci /dokaři/	107	10 998
9339 Pomocní a nekvalifikovaní pracovníci v dopravě, ve skladech, v telekomunikacích	1 083	11 541
93393 Pomocný skladník	540	11 965
93397 Pomocný pracovník obchodního provozu	357	10 512



**Průměrný hrubý měsíční plat, placená doba  
dle podskupin zaměstnání a zaměstnání v klasifikaci KZAM - R**

Diferenciace			Složky hrubého platu					Placená doba
			prémie a odměny	příplatky za přesčas	příplatky ostatní	náhrady	odměny za pohotovost	
1. decil	medián	9. decil	%	%	%	%	%	hod/měs
Kč/měs	Kč/měs	Kč/měs	%	%	%	%	%	hod/měs
14 313	<b>19 015</b>	23 632	9,1	7,7	11,0	5,5	2,2	<b>190,1</b>
13 054	<b>16 395</b>	19 852	7,0	1,8	7,7	5,0	4,9	<b>178,9</b>
13 074	<b>16 577</b>	19 865	7,0	1,7	7,5	5,1	5,0	<b>178,9</b>
13 082	<b>15 640</b>	18 927	7,5	1,2	11,3	5,9	3,5	<b>177,9</b>
13 123	<b>15 683</b>	18 863	7,0	1,1	11,9	5,8	3,6	<b>177,4</b>
10 757	<b>14 056</b>	17 004	10,8	1,3	6,9	7,6	2,0	<b>176,9</b>
13 426	<b>15 688</b>	19 340	8,1	1,0	6,6	4,9	5,3	<b>176,5</b>
9 193	<b>12 622</b>	15 584	5,9	2,6	15,8	6,3	0,4	<b>179,8</b>
8 887	<b>12 225</b>	14 211	4,4	3,1	18,8	5,8	0,1	<b>180,9</b>
7 647	<b>8 710</b>	10 838	4,5	0,8	12,9	5,7	0,0	<b>168,6</b>
7 639	<b>8 708</b>	10 946	4,3	0,8	13,1	5,8	0,0	<b>168,5</b>
7 196	<b>8 854</b>	10 996	5,1	0,7	14,2	5,0	0,1	<b>167,5</b>
6 942	<b>8 537</b>	10 803	6,8	0,2	8,3	4,4	0,5	<b>164,3</b>
6 799	<b>8 136</b>	9 537	4,8	0,2	10,9	3,3	0,0	<b>164,4</b>
7 379	<b>9 084</b>	11 142	4,4	0,9	17,2	5,6	0,1	<b>168,5</b>
8 170	<b>9 924</b>	11 162	9,4	0,4	6,5	4,7	0,0	<b>172,2</b>
7 834	<b>9 625</b>	11 090	4,0	0,3	18,7	6,1	0,5	<b>168,4</b>
7 244	<b>9 278</b>	12 351	5,5	1,8	12,0	5,1	0,2	<b>171,7</b>
8 159	<b>9 582</b>	11 116	7,0	0,7	10,2	6,0	0,3	<b>172,3</b>
8 029	<b>9 237</b>	10 328	7,3	0,2	8,1	6,1	0,0	<b>171,1</b>
9 310	<b>12 758</b>	16 242	6,6	1,8	12,9	5,8	0,4	<b>171,5</b>
9 310	<b>12 561</b>	16 215	7,1	0,8	15,4	5,6	0,7	<b>171,9</b>
8 693	<b>11 741</b>	15 261	6,4	0,4	16,0	3,9	0,3	<b>169,1</b>
8 584	<b>11 285</b>	15 083	6,3	0,3	17,2	3,6	0,1	<b>169,6</b>
9 010	<b>12 024</b>	15 370	6,4	0,5	14,9	4,2	0,4	<b>168,6</b>
7 898	<b>10 539</b>	15 472	4,8	2,0	17,7	5,9	0,0	<b>168,1</b>
8 128	<b>10 663</b>	15 704	4,6	2,1	18,3	6,0	0,0	<b>168,0</b>
7 814	<b>10 303</b>	14 533	5,1	1,9	15,9	5,5	0,1	<b>168,6</b>
8 308	<b>11 188</b>	15 702	10,8	1,2	6,5	7,1	0,3	<b>172,9</b>
7 649	<b>10 002</b>	14 098	7,1	0,7	7,0	6,5	0,4	<b>169,8</b>
11 196	<b>13 679</b>	17 284	6,2	0,8	5,3	5,4	3,7	<b>174,9</b>
8 200	<b>10 897</b>	14 284	3,8	1,5	14,9	6,4	1,7	<b>175,3</b>
8 327	<b>10 952</b>	14 481	3,8	1,8	15,8	6,2	2,2	<b>177,1</b>
8 132	<b>10 193</b>	14 659	8,0	1,8	10,9	4,9	0,3	<b>175,1</b>
8 768	<b>11 426</b>	14 467	6,8	1,1	14,8	5,7	0,1	<b>173,3</b>
9 350	<b>12 029</b>	14 475	7,3	0,4	13,4	5,2	0,2	<b>171,5</b>
8 344	<b>10 046</b>	12 824	6,2	1,8	15,8	6,0	0,0	<b>174,6</b>

**Průměrná měsíční odpracovaná a neodpracovaná doba zaměstnanců  
dle podskupin zaměstnání a zaměstnání v klasifikaci KZAM - R**

Podskupiny zaměstnání a zaměstnání KZAM - R  (zveřejněna zaměstnání, která jsou ve své hlavní třídě zastoupena minimálně 1%)	Počet zaměstnanců přepočtený podle eviden. měsíců	Odpracovaná doba		Neodpracovaná doba		
		celkem hod/měs	z toho přesčas hod/měs	celkem dnů/měs	z toho	
					nemoc dnů/měs	dovolená dnů/měs
1127 Ved. prac. orgánů státní správy, správních úřadů	3 366	<b>152,0</b>	0,1	2,0	0,7	1,2
11274 Ředitel odboru ústředního orgánu státní správy	115	<b>157,6</b>	0,7	1,6	0,1	1,3
11275 Ved. oddělení ústředního orgánu státní správy	453	<b>153,7</b>	0,5	2,0	0,5	1,3
11276 Ved. orgánu státní správy, správního úřadu	360	<b>154,1</b>	0,0	1,8	0,4	1,3
11278 Ředitel odboru orgánu státní správy, správního úřadu	138	<b>157,5</b>	0,0	1,6	0,4	1,1
11279 Ved. oddělení orgánu státní správy, správního úřadu	2 179	<b>150,5</b>	0,1	2,1	0,8	1,2
1128 Vyšší úředníci bezpečnosti a ochrany (policejní ředitel)	1 390	<b>150,7</b>	0,2	2,1	0,6	1,0
1150 Přednostové, tajemníci a ved.prac.okresních a obec. úřadů	1 460	<b>153,2</b>	0,2	2,1	0,8	1,2
11506 Vedoucí odboru, sekce okresního, městského, obec. úřadu	477	<b>154,2</b>	0,2	1,9	0,6	1,3
11507 Vedoucí oddělení okresního, městského, obecního úřadu	661	<b>152,4</b>	0,2	2,1	0,8	1,2
11508 Vedoucí referátu okresního, městského, obecního úřadu	161	<b>151,2</b>	0,1	2,5	1,2	1,2
1210 Ředitelé a prezidenti velkých organizací, podniků	436	<b>158,9</b>	0,1	1,4	0,2	1,0
12116 Vedoucí velké vzdělávací organizace	271	<b>160,2</b>	0,1	1,2	0,2	0,9
1225 Ved. prac. v restauracích a hotelích	151	<b>157,3</b>	0,1	1,3	0,7	0,6
12253 Vedoucí provozu velké org. společného stravování	142	<b>157,8</b>	0,1	1,2	0,7	0,5
1229 Ved. prac. dílčích celků jinde neuv. (kult.,zdrav.,škol.)	1 073	<b>163,2</b>	10,2	1,9	0,5	1,3
12293 Vedoucí provozního útvaru velkého zdravotnického zařiz.	653	<b>166,7</b>	14,7	1,9	0,4	1,4
12299 Vedoucí pracovník dílčího celku jinde neuvedený	290	<b>156,5</b>	2,7	2,0	0,7	1,2
1231 Ved. prac. finančních a hospodářských (správních) útvarů	615	<b>154,3</b>	0,7	2,0	0,6	1,3
12311 Ekonomický náměstek (ekonomický ředitel)	97	<b>157,7</b>	0,5	1,6	0,4	1,1
12313 Vedoucí útvaru hospodářské správy	209	<b>154,0</b>	1,3	2,1	0,6	1,4
12318 Vedoucí ekonomického útvaru	141	<b>153,4</b>	0,5	2,1	0,7	1,3
1237 Ved. prac. výzkumných a vývojových útvarů	113	<b>155,3</b>	0,1	1,8	0,3	1,1
1239 Ved. prac. ostatních útvarů jinde neuvedení	188	<b>155,3</b>	0,8	1,9	0,5	1,2
1319 Ved., ředitelé malých organ. ostatní (kult.,zdrav.,škol.)	120	<b>156,4</b>	1,1	1,9	0,6	1,3
2139 Ostatní odborníci zabývající se vt jinde neuved.	755	<b>153,4</b>	0,9	2,1	0,8	1,2
2211 Bakteriologové, biolog., ekolog., zoologové	884	<b>152,2</b>	2,2	2,4	0,7	1,4
2212 Farmakologové, anatomové, biochemici,fyziolog., patolog.	434	<b>152,8</b>	5,1	2,6	0,8	1,4
2221 Lékaři, ordináři (kromě zubních lékařů)	10 155	<b>173,5</b>	21,8	2,1	0,5	1,4
22212 Lékař se specializací v oboru chirurgie	917	<b>182,7</b>	29,2	1,9	0,4	1,3
22217 Lékař se specializací v oboru jinde neuvedeném	5 646	<b>173,4</b>	22,3	2,1	0,5	1,4
22219 Lékař jinde neuvedený	2 826	<b>171,7</b>	18,9	2,1	0,6	1,3
2321 Učitelé všeobecně vzdělávacích předmětů	1 943	<b>164,5</b>	5,8	1,2	0,7	0,4
23214 Učitel všeob. vzdělávacích předmětů střední a vyšší školy	1 732	<b>164,6</b>	6,1	1,2	0,8	0,4
2322 Učitelé odborných předmětů	1 715	<b>164,0</b>	5,3	1,2	0,7	0,4
23225 Učitel odborných předmětů střední, vyšší školy	1 568	<b>164,2</b>	5,6	1,2	0,7	0,4
2331 Učitelé základních škol	3 909	<b>162,0</b>	4,4	1,4	0,9	0,3
23313 Učitel základní školy pro 1. stupeň	1 660	<b>160,7</b>	3,1	1,4	1,0	0,3
23314 Učitel všeobecně vzdělávacích předmětů pro 2. stupeň ZŠ	1 958	<b>163,2</b>	5,9	1,4	0,9	0,3
2341 Učitelé všeobecně vzděláv. předmětů na speciál. školách	512	<b>161,8</b>	4,5	1,4	0,8	0,5
2411 Odb. prac. na úseku účetnictví, financí, daní, apod.	1 011	<b>151,9</b>	0,4	2,5	1,1	1,1
2421 Právníci, právní poradci (mimo advokacie a soudnictví)	483	<b>151,0</b>	0,1	2,4	1,1	1,2

**Průměrná měsíční odpracovaná a neodpracovaná doba zaměstnanců  
dle podskupin zaměstnání a zaměstnání v klasifikaci KZAM - R**

Podskupiny zaměstnání a zaměstnání KZAM - R  (zveřejněna zaměstnání, která jsou ve své hlavní třídě zastoupena minimálně 1%)	Počet zaměstnanců přečtený podle eviden. měsíců	Odpracovaná doba		Neodpracovaná doba		
		celkem hod/měs	z toho přesčas hod/měs	celkem dnů/měs	z toho	
					nemoc dnů/měs	dovolená dnů/měs
2432 Odborní pracovníci knihoven (kromě řadových)	566	<b>147,9</b>	0,2	2,6	1,2	1,0
24328 Odborný knihovník	373	<b>147,3</b>	0,3	2,7	1,3	0,9
2441 Ekonomové - vědecktí pracovníci, specialisté, experti	457	<b>152,1</b>	0,5	2,3	1,0	1,1
2445 Psychologové	395	<b>146,7</b>	0,8	2,7	1,0	1,4
2446 Odb. prac. v oblasti sociální péče (kromě řadových)	327	<b>149,8</b>	0,4	2,3	1,0	1,1
2453 Hudební skladatelé, dirigenti, zpěváci, hudebníci	808	<b>162,5</b>	0,1	1,2	0,6	0,3
24539 Člen orchestru, souboru, sboru	580	<b>162,1</b>	0,0	1,2	0,7	0,3
2470 Odb. administrativní pracovníci jinde neuvedení	5 008	<b>152,2</b>	0,3	2,3	0,8	1,1
24702 Odborný referent (rada) ústředního orgánu státní správy	2 814	<b>153,0</b>	0,4	2,2	0,7	1,2
24703 Odborný administrativní pracovník orgánu samosprávy	1 092	<b>151,3</b>	0,3	2,2	1,0	1,1
24709 Odborný administrativní pracovník jinde neuvedený	868	<b>150,0</b>	0,2	2,5	1,2	1,1
3118 Technici v kartografii, kresličí a zeměměřiči	2 059	<b>146,2</b>	0,1	2,8	1,5	1,2
31183 Technik v geodézii, referent katastru nemovitostí	1 635	<b>145,3</b>	0,1	2,9	1,6	1,2
3119 Ostatní techničtí pracovníci jinde neuvedení	1 909	<b>153,7</b>	2,0	2,4	1,0	1,2
31199 Technik jinde neuvedený	919	<b>154,2</b>	2,1	2,3	0,9	1,2
3122 Operátoři a obsluha výpočetní techniky	1 031	<b>152,5</b>	0,8	2,4	0,9	1,2
3134 Obsluha lékařských zařízení	1 638	<b>159,8</b>	15,2	2,7	1,1	1,5
31345 Radiologický laborant	1 393	<b>160,6</b>	16,2	2,7	1,1	1,5
3211 Technici a laboranti v oblasti biologie a v příbuz. oborech	3 890	<b>158,0</b>	12,1	2,8	1,2	1,4
32116 Laborant zdravotnický (szp)	3 011	<b>158,5</b>	12,6	2,8	1,2	1,4
3226 Rehabilitační a fyzioterapeutičtí pracovníci	1 893	<b>147,1</b>	1,6	2,8	1,4	1,3
32261 Rehabilitační pracovník (szp)	964	<b>146,7</b>	1,5	2,8	1,4	1,2
3231 Ošetřovatelé, všeobecné zdravotní sestry	26 656	<b>147,0</b>	3,9	2,5	1,1	1,2
32311 Staniční sestra všeobecná (szp)	2 264	<b>153,7</b>	2,9	2,3	0,8	1,3
32313 Sestra (zdravotní sestra) (szp)	19 659	<b>145,4</b>	3,5	2,6	1,2	1,2
32314 Sestra všeobecná specialistka pro ošetřování	1 845	<b>148,4</b>	4,6	2,4	1,0	1,3
32319 Sestra všeobecná (zdravotní sestra) jinde neuvedená	1 256	<b>149,4</b>	4,7	2,5	1,1	1,2
3232 Ženské sestry, porodní asistentky	1 902	<b>148,1</b>	3,3	2,3	1,0	1,1
32323 Porodní asistentka (sestra ženská) (szp)	1 187	<b>145,3</b>	2,6	2,4	1,1	1,2
3233 Sestry pro péči o dítě	3 831	<b>146,9</b>	2,9	2,3	1,0	1,1
32333 Sestra dětská (szp)	2 806	<b>145,5</b>	2,7	2,3	1,0	1,1
3234 Sestry pro psychiatrickou péči	1 429	<b>144,2</b>	4,9	2,8	1,0	1,6
32343 Sestra psychiatrie (szp)	1 177	<b>143,2</b>	5,1	2,8	1,1	1,6
3235 Sestry pro intenzivní péči	4 144	<b>147,3</b>	6,0	2,6	1,1	1,3
32353 Sestra pro intenzivní péči (szp)	1 919	<b>145,5</b>	5,6	2,6	1,1	1,2
3311 Vychovatelé v družinách, domovech dětí a mládeže	1 138	<b>150,7</b>	1,1	2,2	1,2	0,9
3341 Instruktoři a mistři odborné výchovy	1 149	<b>156,3</b>	0,4	1,8	0,9	0,7
33414 Mistr odborné výchovy středního odborného učiliště	920	<b>156,7</b>	0,4	1,8	0,9	0,7
3431 Odborné sekretářky, sekretáři	1 051	<b>150,7</b>	0,6	2,4	1,0	1,1
3433 Prac. v oblasti účetnictví, fakturace, rozpočet., kalkulace	4 806	<b>151,4</b>	0,2	2,4	1,0	1,1
34331 Účetní všeobecný	1 580	<b>151,6</b>	0,2	2,3	1,0	1,1
34339 Referent účetnictví, financ., rozpočet. a kalkul. jinde n.	948	<b>151,6</b>	0,2	2,3	1,0	1,1

**Průměrná měsíční odpracovaná a neodpracovaná doba zaměstnanců  
dle podskupin zaměstnání a zaměstnání v klasifikaci KZAM - R**

Podskupiny zaměstnání a zaměstnání KZAM - R  (zveřejněna zaměstnání, která jsou ve své hlavní třídě zastoupena minimálně 1%)	Počet zaměstnanců přepočtený podle eviden. měsíců	Odpracovaná doba		Neodpracovaná doba		
		celkem hod/měs	z toho přesčas hod/měs	celkem dnů/měs	z toho	
					nemoc dnů/měs	dovolená dnů/měs
3439 Ostatní odborní administrativní pracovníci jinde neuved.	5 726	<b>150,3</b>	0,4	2,5	1,1	1,2
34394 Referent hospodářské správy	1 726	<b>150,0</b>	0,3	2,6	1,0	1,2
34399 Referent administrativy jinde neuvedený	3 239	<b>150,2</b>	0,5	2,5	1,1	1,2
3442 Berní a daňoví pracovníci	11 879	<b>146,9</b>	0,1	2,5	1,3	1,1
34429 Berní a daňový pracovník jinde neuvedený	11 846	<b>146,9</b>	0,1	2,5	1,3	1,1
3443 Pracovníci sociálního a důchodového zabezpečení	4 400	<b>151,6</b>	0,0	2,5	1,2	1,0
3460 Sociální pracovníci	1 425	<b>147,3</b>	0,1	2,6	1,2	1,2
4111 Písačky - opisovačky, stenotypistky	403	<b>150,0</b>	0,2	2,8	1,4	1,1
41111 Písačka, písař	274	<b>149,6</b>	0,2	2,9	1,4	1,1
41115 Zapisovatel	127	<b>150,9</b>	0,2	2,6	1,4	1,0
4112 Kancelářští prac. a obsl. zařiz. na zpracování textu	848	<b>146,8</b>	0,3	2,9	1,6	1,1
41125 Spisový manipulát	133	<b>147,5</b>	0,2	3,2	1,8	1,1
41129 Kancelářský a manipulační pracovník jinde neuvedený	681	<b>146,5</b>	0,3	2,8	1,5	1,1
4113 Pracovníci přípravy dat vt	375	<b>147,5</b>	0,2	2,8	1,4	1,2
41139 Pracovník přípravy dat vt jinde neuvedený	135	<b>151,1</b>	0,3	2,3	1,1	1,1
4115 Sekretářky, sekretáři	2 694	<b>149,0</b>	0,5	2,5	1,2	1,2
41151 Sekretářka, sekretář	1 617	<b>148,2</b>	0,4	2,5	1,1	1,2
41159 Administrativní pracovník jinde neuvedený	1 053	<b>150,1</b>	0,7	2,5	1,3	1,1
4121 Nižší účetní	743	<b>149,6</b>	0,1	2,7	1,2	1,2
41211 Nižší účetní všeobecný	580	<b>149,4</b>	0,0	2,7	1,3	1,1
4131 Úředníci ve skladech	1 299	<b>149,9</b>	0,4	2,8	1,5	1,1
41311 Ved. malého skladu, skladmistr	191	<b>153,2</b>	0,5	2,5	1,2	1,1
41312 Skladník (úředník)	938	<b>150,0</b>	0,4	2,8	1,5	1,1
4133 Úředníci v dopravě a v přepravě (dispečeri, kontr. apod.)	152	<b>155,0</b>	2,9	2,2	0,9	1,1
4141 Řadoví knihovníci, archiváři, evidenční pracovníci	923	<b>148,0</b>	0,3	2,8	1,5	1,0
41411 Knihovník	219	<b>146,7</b>	0,1	2,7	1,5	0,9
41412 Archivář	115	<b>147,6</b>	0,8	2,7	1,4	1,1
41415 Úředník evidence, registratury	351	<b>149,8</b>	0,2	2,7	1,4	1,0
4142 Poštovní doručovatelé, úředníci v třídárnách	127	<b>145,1</b>	0,0	3,3	2,0	1,1
4190 Nižší pracovníci jinde neuvedení ostatní	1 099	<b>147,5</b>	0,2	2,7	1,4	1,0
41909 Nižší úředník (referent) jinde neuvedený	1 024	<b>147,3</b>	0,2	2,7	1,4	1,0
4211 Pokladníci (v bankách, pojišťov., spořitelnách, na poště)	213	<b>151,5</b>	0,6	2,3	1,2	1,0
42118 Pokladník v organizaci	173	<b>152,4</b>	0,5	2,2	1,1	1,1
4222 Recepční	237	<b>150,7</b>	5,1	2,3	1,0	1,2
42222 Recepční	140	<b>152,6</b>	7,4	2,3	1,0	1,2
4223 Telefonisté	387	<b>143,6</b>	3,1	3,0	1,6	1,2
42231 Telefonista v telefonní ústředně (kromě telekomunikací)	357	<b>144,2</b>	3,3	2,9	1,5	1,2
4224 Informátoři	128	<b>147,7</b>	1,0	2,7	1,4	1,2
5122 Kuchaři	3 776	<b>150,0</b>	3,2	2,7	1,7	1,0
51222 Kuchař	2 405	<b>151,0</b>	3,2	2,6	1,6	0,9
51228 Pomocný kuchař	915	<b>147,3</b>	3,7	3,0	2,0	0,9
5132 Pečovat.a pomoc.ošetřovatelé v zařiz.soc.péče, v nemoc.	10 774	<b>144,7</b>	4,0	3,0	1,6	1,3

Průměrná měsíční odpracovaná a neodpracovaná doba zaměstnanců  
dle podskupin zaměstnání a zaměstnání v klasifikaci KZAM - R

Podskupiny zaměstnání a zaměstnání KZAM - R  (zveřejněna zaměstnání, která jsou ve své hlavní třídě zastoupena minimálně 1%)	Počet zaměstnanců přepracovaný podle eviden. měsíců	Odpracovaná doba		Neodpracovaná doba		
		celkem hod/měs	z toho přesčas hod/měs	celkem dnů/měs	z toho	
					nemoc dnů/měs	dovolená dnů/měs
51324 Ošetřovatel, ošetřovatelka (nzp)	1 809	140,6	2,1	3,0	1,6	1,3
51326 Sanitář, sanitářka (nzp)	7 767	145,8	4,4	3,0	1,6	1,3
51329 Pečovatel, ošetřovatel ve zdravotnickém zařiz. jinde n.	967	143,0	4,2	3,1	1,8	1,2
5133 Pečovatelé v domácnosti	313	146,2	0,8	3,0	1,8	1,1
5139 Ostatní pečovatelé a pomocní ošetřovatelé jinde neuved.	380	142,6	1,6	2,9	1,4	1,3
51399 Pečovatel a pomocný ošetřovatel jinde neuvedený	263	140,8	1,1	2,7	1,4	1,3
5161 Hasiči, požárníci	937	148,8	4,7	1,1	0,2	0,9
51611 Hasič strojník	444	150,8	6,1	1,2	0,3	0,9
51619 Hasič jinde neuvedený	244	149,2	4,5	1,1	0,2	0,8
5162 Pracovníci bezpečnostních orgánů (např. policisté, strážníci)	1 044	149,0	4,8	2,8	1,5	1,1
51625 Strážník obecní, městské, místní policie	987	148,8	4,8	2,8	1,5	1,1
5169 Ostatní pracovníci ochrany a ostrahy jinde neuv.	852	155,8	9,6	2,2	0,9	1,3
51691 Strážný, člen závodní stráže	416	155,5	11,4	2,3	1,0	1,3
51699 Pracovník ochrany majetku a osob jinde neuvedený	383	157,3	9,0	2,0	0,7	1,2
6113 Zahradníci a pěstitele zahradních plodin a sazenic	329	150,4	2,8	2,8	1,5	1,1
61131 Zahradník	243	150,4	3,2	2,8	1,6	1,1
61138 Zemědělský dělník v zahradnictví	79	151,7	1,9	2,5	1,2	1,1
6121 Chovatelé hospodářských zvířat (kromě drůbeže a včel)	14	156,0	12,9	3,1	1,0	2,1
6125 Chovatelé a ošetřovatelé zvířat v zoo	99	153,9	2,0	2,5	1,2	1,3
61258 Dělník v zoologické zahradě	19	149,7	4,5	3,2	2,1	1,1
6129 Ostatní chovatelé, ošetřovatelé zvířat jinde neuv.	87	159,3	9,2	2,6	1,1	1,3
61294 Chovatel a ošetřovatel laboratorních zvířat	16	148,9	4,9	3,4	1,3	1,5
61299 Chovatel a ošetřovatel zvířat jinde neuvedený	69	161,7	10,5	2,4	1,1	1,2
6141 Dělníci pro pěstění a ošetřování lesa	45	131,5	0,9	4,6	2,4	1,3
61419 Dělník pro pěstění a ošetřování lesa jinde neuvedený	42	130,6	1,0	4,7	2,5	1,3
6142 Dělníci pro těžbu dřeva (kromě obsluhy pojízdných zařízení)	21	137,4	0,0	4,1	2,5	1,2
61428 Lesní dělník pro těžbu dřeva	15	135,2	0,0	4,4	2,6	1,3
7121 Zedníci z tradičních materiálů (bambus, hlína atd.)	54	158,6	0,1	1,4	0,5	0,8
71218 Stavební dělník zednických prací z tradičních materiálů	42	159,1	0,0	1,2	0,4	0,6
7122 Zedníci, kameníci, omítkáři	273	145,2	2,3	3,5	2,1	1,2
71221 Zedník	215	145,0	2,4	3,5	2,0	1,2
7124 Tesaři a truhláři	129	148,9	2,7	3,0	1,7	1,2
7125 Stavební montážníci	185	172,4	10,6	1,3	1,2	0,1
71256 Montér stavěč	133	175,6	14,7	1,4	1,3	0,1
7129 Ost. stavební děl. stav. výroby a prac. v ost. oborech	230	148,6	3,8	3,0	1,7	1,1
71294 Stavební údržbář budov, staveb (kromě 7124)	168	151,3	4,5	2,6	1,5	1,1
7136 Instalatéři, potrubáři, stavební zámečníci, klempíři	865	158,0	7,7	2,4	1,2	1,2
71361 Instalatér stavební	147	153,2	3,6	2,7	1,4	1,3
71363 Instalatér vodovodů	133	156,2	7,3	2,6	1,4	1,1
71367 Zámečník stavební	116	153,3	2,2	2,6	1,3	1,2
71368 Stavební dělník instalatérských, zámečnických prací	402	162,2	11,4	2,3	1,2	1,1
7137 Stavební a provozní elektrikáři	385	160,4	10,2	2,2	1,0	1,2

**Průměrná měsíční odpracovaná a neodpracovaná doba zaměstnanců  
dle podskupin zaměstnání a zaměstnání v klasifikaci KZAM - R**

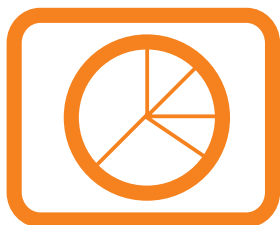
Podskupiny zaměstnání a zaměstnání KZAM - R  (zveřejněna zaměstnání, která jsou ve své hlavní třídě zastoupena minimálně 1%)	Počet zaměstnanců přečtený podle eviden. měsíců	Odpracovaná doba		Neodpracovaná doba		
		celkem hod/měs	z toho přesčas hod/měs	celkem dnů/měs	z toho	
					nemoc dnů/měs	dovolená dnů/měs
71374 Provozní elektrikář domovních instalací	191	<b>159,7</b>	10,8	2,3	0,9	1,4
71375 Provozní elektrikář instalací průmyslových objektů	77	<b>162,4</b>	11,8	2,4	1,2	1,1
7141 Malíři a tapetáři	85	<b>152,1</b>	3,2	2,6	1,5	1,0
7222 Nástrojaři, kovomodeláři, kovodělníci, zámečníci	533	<b>153,4</b>	5,0	2,6	1,2	1,2
72222 Zámečnick, zámečnick strojů	125	<b>147,8</b>	2,2	3,1	1,6	1,3
72223 Provozní zámečnick, údržbář	377	<b>155,1</b>	6,2	2,5	1,2	1,2
7231 Mechanici a opraváři motorových vozidel	831	<b>153,5</b>	2,3	2,6	1,4	1,1
72311 Automechanik nákladních automobilů	456	<b>152,7</b>	1,5	2,7	1,4	1,1
72312 Automechanik osobních automobilů	118	<b>156,6</b>	3,8	2,3	1,2	1,1
72319 Mechanik a opravář motorových vozidel jinde neuvedený	209	<b>152,8</b>	2,7	2,7	1,4	1,1
7235 Mechanici obráběcích, zeměd. strojů a prům. zařiz.	64	<b>154,8</b>	9,5	3,0	1,8	1,1
7239 Ostatní mechan. a opraváři strojů a zařízení bez elektro	116	<b>153,2</b>	0,6	2,4	1,1	1,2
72399 Mechanik, opravář strojů a zařízení (bez elektro) j. n.	69	<b>156,8</b>	0,5	2,0	1,1	0,8
7241 Elektromech.a seřizovači různých typů elektr. zařiz.	430	<b>155,8</b>	4,7	2,4	1,1	1,2
72411 Elektromechanik elektropřístrojů	63	<b>149,2</b>	2,5	3,3	1,9	1,2
72415 Provozní elektromechanik	253	<b>156,6</b>	5,9	2,3	1,0	1,2
72419 Elektromechanik seřizovač, opravář jinde neuvedený	78	<b>159,1</b>	4,3	2,0	0,8	1,1
7243 Mechanici, seřizovači, opraváři elektronických zařízení	189	<b>166,8</b>	15,1	2,0	0,7	1,2
72436 Mechanik elektronik měřicích, regulačních, opt. přístř.	153	<b>167,7</b>	16,6	1,9	0,7	1,2
7244 Telefonní a telegrafní mechanici, montéři a opraváři	130	<b>157,5</b>	3,6	1,8	0,6	1,1
7246 Montéři a opraváři silnoproudých elektrických vedení	110	<b>154,9</b>	1,5	2,5	1,2	1,1
7422 Uměleč. truhláři, řezbáři, výrobci a oprav.výrobnků ze dřeva	148	<b>151,6</b>	1,6	2,6	1,5	1,0
74224 Truhlář, truhlář opravář (převážně ruční)	102	<b>147,8</b>	1,5	3,0	1,7	1,2
7433 Dámští a pánští krejčí a kloboučníci vč. opravářů oděvů	472	<b>155,1</b>	2,6	2,2	1,4	0,7
74334 Krejčí scénických kostýmů a krojů	163	<b>161,5</b>	1,7	1,4	1,1	0,3
74339 Opravář oděvů a prádla	256	<b>151,4</b>	3,5	2,7	1,5	1,1
8162 Obsluha parních turbín, ohřivačů a motorů	837	<b>154,3</b>	9,0	2,5	1,2	1,2
81621 Topič - obsluha vytápění, ohřivačů, výměníků	806	<b>154,2</b>	9,1	2,5	1,2	1,2
8163 Obsluha zařízení při úpravě, čištění a rozvodu vody	231	<b>156,3</b>	8,3	2,4	1,0	1,2
8164 Obsluha zařízení ve spalovně (spalování odpadků apod.)	136	<b>158,6</b>	15,0	2,5	1,1	1,2
81648 Dělník spalovny (obsluha strojů a zařízení)	116	<b>160,8</b>	15,5	2,3	1,0	1,2
8264 Obsluha strojů na bělení, barvení, čištění, praní	1 180	<b>142,2</b>	1,4	3,4	2,1	1,2
82643 Pradláč strojní	341	<b>143,4</b>	1,7	3,3	2,0	1,3
82649 Obsluha strojů a zařízení na úpravu textilu jinde neuvedená	716	<b>140,9</b>	1,2	3,5	2,2	1,1
8321 Řidiči osobních a malých dodávkov. automobilů, taxikáři	855	<b>162,0</b>	10,1	2,2	1,0	1,1
83211 Řidič osobního automobilu	710	<b>162,6</b>	10,7	2,2	1,0	1,1
83212 Řidič malého dodávkového automobilu	131	<b>156,8</b>	6,3	2,3	0,9	1,2
8322 Řidiči sanitních a rzp vozů	779	<b>164,1</b>	18,2	2,2	0,9	1,3
83221 Řidič vozidla rychlé lékařské pomoci (nzp)	92	<b>167,5</b>	22,6	2,0	0,8	1,2
83222 Řidič vozidla rychlé záchranné pomoci (nzp)	91	<b>164,4</b>	17,8	1,8	0,6	1,1
83223 Řidič vozidla dopravy nemocných a zraněných (pzp)	385	<b>164,3</b>	18,1	2,3	0,9	1,4
83225 Řidič sanitního vozidla	188	<b>158,8</b>	14,9	2,5	1,2	1,3

**Průměrná měsíční odpracovaná a neodpracovaná doba zaměstnanců  
dle podskupin zaměstnání a zaměstnání v klasifikaci KZAM - R**

Podskupiny zaměstnání a zaměstnání KZAM - R  (zveřejněna zaměstnání, která jsou ve své hlavní třídě zastoupena minimálně 1%)	Počet zaměstnanců přečtený podle eviden. měsíců	Odpracovaná doba		Neodpracovaná doba		
		celkem	z toho přesčas	celkem	z toho	
					hod/měs	dnů/měs
hod/měs	hod/měs	dnů/měs	dnů/měs	dnů/měs	dnů/měs	
8323 Řidiči autobusů, trolejbusů a tramvají	103	<b>167,2</b>	18,8	2,7	1,3	1,3
8324 Řidiči nákladních automobilů a tahačů	1 167	<b>154,7</b>	6,9	3,0	1,4	1,1
83243 Řidič nákladního automobilu	1 087	<b>154,1</b>	6,9	3,0	1,5	1,1
8326 Řidiči speciálních vozidel	666	<b>153,1</b>	5,8	3,0	1,3	1,2
83269 Řidič speciálního silničního vozidla jinde neuvedený	570	<b>152,8</b>	5,3	3,0	1,3	1,2
8331 Obsluha zemědělských a lesních strojů	123	<b>147,7</b>	5,3	3,6	1,8	1,4
8332 Obsluha zemních a příbuzných strojů	106	<b>150,6</b>	4,3	3,2	1,7	1,0
8334 Obsluha vysokozdvížných a ostatních motorových vozíků	118	<b>152,0</b>	10,0	3,4	2,1	1,3
83349 Řidič motorových vozíků jinde neuvedený	94	<b>152,8</b>	11,5	3,4	2,2	1,2
9131 Pomocníci a uklízeči v domácnostech	147	<b>144,9</b>	2,4	3,0	1,9	1,1
91314 Pomocnice v domácnosti pro přípravu jídla	140	<b>145,8</b>	2,5	2,9	1,7	1,1
9132 Pomocníci a uklízeči v kancelář., hotel., nemocnicích ap.	6 232	<b>145,9</b>	2,2	2,8	1,7	1,0
91321 Pomocník, uklízeč v kancelářích	746	<b>144,2</b>	0,9	2,6	1,6	0,9
91322 Pomocník, uklízeč ve vzdělávacím zařízení	1 093	<b>148,2</b>	1,0	2,1	1,5	0,6
91324 Pomocník, uklízeč ve zdravotnickém zařízení	3 478	<b>144,8</b>	3,0	3,0	1,8	1,1
91325 Pomocník, uklízeč v hotelu, v restauraci, pokojská	282	<b>149,8</b>	0,8	2,8	1,8	0,9
91327 Pomocník, uklízeč ve službách	238	<b>144,0</b>	1,2	3,1	1,8	1,2
91329 Pomocník, uklízeč jinde neuvedený	217	<b>152,0</b>	3,9	2,5	1,3	1,0
9133 Ruční pradelci a žehlíři (kromě obsl. strojů)	207	<b>146,8</b>	2,7	3,2	1,9	1,2
91339 Ruční pradelka a žehlíř jinde neuvedený	124	<b>145,4</b>	0,7	3,2	2,0	1,2
9141 Domovníci, správci domu	410	<b>152,9</b>	4,1	2,3	1,1	1,1
91412 Domovník údržbář a uklízeč	225	<b>153,3</b>	3,4	2,3	1,1	1,1
9143 Školníci vč. školníků - údržbářů	404	<b>156,9</b>	1,6	1,5	0,8	0,7
91431 Školník	213	<b>158,3</b>	1,2	1,4	0,7	0,7
91432 Školník údržbář a uklízeč	185	<b>155,4</b>	2,1	1,7	0,8	0,8
9152 Vrátní, hlídači, uváděči a šatnářky	1 469	<b>148,1</b>	5,7	2,6	1,3	1,2
91521 Vrátný	1 177	<b>147,6</b>	6,0	2,6	1,3	1,2
91522 Hlídač	212	<b>150,0</b>	5,1	2,4	1,2	1,1
9161 Sběrači odpadků, popeláři	218	<b>145,8</b>	3,7	3,4	1,9	1,4
91611 Dělník pro čištění města	117	<b>145,6</b>	2,8	3,1	1,7	1,2
9312 Pomocní a nekvalif. dělníci na stavbách a údržbě silnic	152	<b>144,2</b>	3,5	3,8	2,2	1,1
9323 Dělníci nádvorní skupiny (pomocní montéři)	353	<b>151,2</b>	6,6	3,0	1,6	1,3
93231 Dělník nádvorní skupiny	270	<b>155,1</b>	8,1	2,7	1,3	1,4
9333 Vazači a nosiči břemen, přístavní dělníci (dokaři)	120	<b>147,5</b>	6,9	3,4	2,1	1,1
9339 Pomocní a nekvalif. prac. v dopr., ve skladech, v telekom.	1 181	<b>149,7</b>	3,8	3,0	1,7	1,1
93393 Pomocný skladník	587	<b>149,3</b>	1,1	2,8	1,6	1,0
93397 Pomocný pracovník obchodního provozu	393	<b>149,1</b>	6,6	3,2	1,9	1,2







# **Dodatek technický popis šetření**



## Dodatek - Technický popis šetření

Technický popis šetření ISPV poskytuje základní informaci o koncepci šetření, postupech použitých při sběru dat, analýze dat a vytváření výstupních sestav, obsažených v publikaci. Dodatek je rozdělen do 3 hlavních částí: koncepce šetření, vstup do ISPV, zpracování a analýza dat.

### Koncepce šetření

Koncepce statistického šetření ISPV se zabývá otázkami rozsahu šetření, opory výběru a vlastního výběru vzorku ekonomických subjektů (ES).

### Rozsah šetření

Mzdové statistické šetření ISPV za 1.-2. čtvrtletí 2003 zahrnuje 2 997 ekonomických subjektů, které v rámci ISPV reprezentují přibližně 1 230 tisíc zaměstnanců. Okruh zpravodajských jednotek pro ISPV tvoří ekonomické subjekty, které jsou právníckými osobami a mají 10 a více zaměstnanců. Šetření je vyčerpávající pro jednotky s počtem zaměstnanců 1000 a vyšším. Pro jednotky s počtem zaměstnanců 10 až 999 je mzdové šetření výběrové.

Odvětvová skladba vzorku ekonomických subjektů v ISPV (vyjádřená odvětvovou klasifikací OKEČ) je průřezem přes celé národní hospodářství České republiky. Pro potřeby ISPV se ekonomické subjekty dělí na podnikatelské a nepodnikatelské podle zákona, kterým se řídí odměňování v daném ekonomickém subjektu. Podnikatelskou sféru tvoří ekonomické subjekty, které odměňují podle zákona č. 1/1992 Sb. o mzdě, odměně za pracovní pohotovost a o průměrném výdělku. Nepodnikatelskou sféru tvoří organizace, které odměňují podle zákona č. 143/1992 Sb. o platu a odměně za pracovní pohotovost v rozpočtových a v některých dalších organizacích a orgánech. Z hlediska počtu zaměstnanců jsou nejvíce zastoupena odvětví průmyslu, dopravy, skladování, pošty a telekomunikací za podnikatelskou část ekonomiky a subjekty zdravotnictví, veterinárních a sociálních činností v nepodnikatelské sféře. Z hlediska geografického zachycuje šetření ISPV celou Českou republiku. Následující tabulky ukazují z různých pohledů strukturu výběrového souboru ISPV bez non response (dále jen výběrový soubor) pro 1.-2. čtvrtletí 2003.

<b>Výběrový soubor ISPV</b>			
	Podnikatelská sféra	Nepodnikatelská sféra	Celkem
Počet ekonomických subjektů	2 360	637	2 997
Počet zaměstnanců	991 tisíc	239 tisíc	1 230 tisíc

**Tabulka 1**

Složení výběrového souboru z hlediska odvětvového ukazuje tabulka 2 - Odvětvová skladba výběrového souboru. Regionální složení výběrového souboru uvádí tabulka 3 – Regionální skladba výběrového souboru.

<b>Odvětvová skladba výběrového souboru (počet ES)</b>			
Odvětví OKEČ	Podnikatelská sféra	Nepodnikatelská sféra	Celkem
A,B Zemědělství, myslivost, lesnictví a rybolov	306	3	309
C Těžba nerostných surovin	26	0	26
D Zpracovatelský průmysl	929	0	929
E Výroba a rozvod elektřiny, plynu a vody	93	0	93
F Stavebnictví	219	0	219
G Obchod; opravy motorových vozidel	225	0	225
H Ubytování a stravování	35	1	36
I Doprava, skladování a spoje	102	12	114
J Finanční zprostředkování	64	0	64
K Činnosti v oblasti nemovitostí a pronájmu; podnikatelské činnosti	229	26	255
L Veřejná správa a obrana; povinné sociální zabezpečení	3	63	66
M Vzdělávání	18	338	356
N Zdravotní a sociální péče; veterinární činnosti	30	127	157
O Ostatní veřejné, sociální a osobní služby	81	67	148

**Tabulka 2**

<b>Regionální skladba výběrového souboru (počet ES)</b>				
Kód NUTS 3	Kraj	Podnikatelská sféra	Nepodnikatelská sféra	Celkem
CZ011	Hlavní město Praha	332	93	425
CZ021	Středočeský	231	60	291
CZ031	Jihočeský	149	38	187
CZ032	Plzeňský	102	28	130
CZ041	Karlovarský	81	14	95
CZ042	Ústecký	145	47	192
CZ051	Liberecký	110	25	135
CZ052	Královehradecký	129	36	165
CZ053	Pardubický	111	26	137
CZ061	Vysočina	171	41	212
CZ062	Jihomoravský	284	82	366
CZ071	Olomoucký	136	39	175
CZ072	Zlínský	153	35	188
CZ081	Moravskoslezský	226	73	299

**Tabulka 3**

### ***Opora výběru***

Výběrovými jednotkami šetření ISPV jsou ekonomické subjekty a v případě vybrání se na ně vztahuje zpravodajská povinnost. Statistickými jednotkami jsou zaměstnanci, kteří jsou nositeli sledovaných statistických znaků. Výběrovou základnou – oporou – pro výběr organizací je registr ekonomických subjektů (RES), který je detailně popsán na stránkách Českého statistického úřadu [www.czso.cz](http://www.czso.cz). Pro rozlišení příslušnosti ekonomického subjektu k podnikatelské nebo nepodnikatelské sféře se využívá Automatizovaný rozpočtový informační systém (ARIS), který obsahuje informace z oblasti účetního a finančního výkaznictví všech rozpočtových a příspěvkových organizací, obcí, okresních úřadů a dobrovolných svazků obcí, státních finančních aktiv a státních fondů v České republice. Podrobnější informace o systému lze nalézt na stránkách Ministerstva financí <http://www.info.mfcr.cz/aris>.

Základním souborem ISPV jsou aktivní ekonomické subjekty z registru ekonomických subjektů, které mají 10 a více zaměstnanců a přísluší do institucionálních sektorů nefinanční podniky, finanční instituce nebo vládní instituce.

### ***Výběr***

Výběr ekonomických subjektů v ISPV lze charakterizovat jako jednostupňový stratifikovaný výběr (u ekonomických subjektů s 10 až 999 zaměstnanců). RES jako základní soubor se rozdělí do oblastí (strat) podle:

- příslušnosti k podnikatelské nebo nepodnikatelské sféře
- regionů (krajů)
- velikostních kategorií
- odvětvových skupin.

Regionem se z hlediska výběru jednotek rozumí kraj ve smyslu ústavního zákona č. 347/97 Sb. Výběr ISPV používá dále ke stratifikaci čtyři velikostní kategorie ekonomických subjektů, uvedené v tabulce 4 – Velikostní kategorie pro stratifikaci. Odvětvové stratifikační třídění obsahuje deset odvětvových skupin v podnikatelské sféře a pět odvětvových skupin v nepodnikatelské sféře. Vymezení strat je provedeno na základě podobnosti v charakteru ekonomické činnosti a podobnosti v zaměstnanecké struktuře.

V jednotlivých oblastech RES, vzniklých jeho rozdělením dle příslušných stratifikačních kritérií, se vybere předem stanovený podíl ekonomických subjektů. Největší subjekty s alespoň tisícem zaměstnanců jsou zařazeny do šetření všechny (výběr s pravděpodobností 1), ostatní jsou v jednotlivých stratech vybírány systematickým náhodným výběrem s nestejnými pravděpodobnostmi bez vracení. Pravděpodobnosti vybrání subjektu jsou dány výběrovým podílem, jehož výši ukazuje tabulka 4 – Velikostní kategorie pro stratifikaci. Počet ekonomických subjektů, které mají být vybrány, se stanoví podle aktuálního stavu registru RES ke konci roku. Výběrový soubor ekonomických subjektů s 10-249 zaměstnanci se

obměňuje metodou rotujícího panelu s periodou rotace devět let, tzn. k obměně všech vybraných ekonomických subjektů dojde za devět let. Vybrané ekonomické subjekty zůstávají v šetření minimálně po dobu periody rotace plus jeden rok potřebný na jejich nábor, o důvodech pro předčasné vyřazení z výběru (např. zánik firmy) se vede evidence.

Velikostní kategorie pro stratifikaci		
Kategorie	Počet zaměstnanců	Výběrový podíl [%]
1	10 až 49	4,5
2	50 až 249	15
3	250 až 999	70
4	více než 1000	100

**Tabulka 4**

## Vstupní údaje pro ISPV

Kapitola popisuje specifický sběr dat do šetření ISPV, používané číselníky a základní vstupní položky, charakterizující výdělky a odpracovanou dobu.

### *Sběr dat*

Ekonomické subjekty, na které se vztahuje zpravodajská povinnost, vykazují do statistického šetření ISPV údaje o všech zaměstnancích. Vybraná zpravodajská jednotka předává data ke zpracování orgánu, vykonávajícímu státní statistickou službu. Termínem pro předání dat od respondenta je konec měsíce následujícího po skončení referenčního období.

Předávaná data mají formu databázových souborů a obsahují informace o zaměstnavateli a zaměstnancích. Data jsou většinou přebírána přímo z informačních systémů pro výpočet mezd a personální evidence, tj. vstup do ISPV tvoří z více než 90% přímo mzdový a personální systém respondenta. Méně než 3% zpravodajských jednotek předává data na formulářích, více než 50% posílá data elektronickou poštou, ostatní předávají data na disketě.

Pro kontrolu dat, připravených mzdovým a personálním systémem zpravodajské jednotky, případně pro pořízení vstupních dat je určen "Pořizovací program ISPV 2002". Je k dispozici na stránkách zpracovatele šetření [www.trexima.cz](http://www.trexima.cz) v sekci *Statistické srovnávání ceny práce*.

Pořizovací program řeší i zabezpečení dat při přenosu od respondenta ke zpracovateli. Používá přitom hybridní šifrování s veřejným a privátním klíčem. Veřejný klíč je součástí instalace pořizovacího programu, privátní klíč je uložen na interním serveru zpracovatele. Zašifrovaná data se ukládají do souboru s formátem S/MIME verze 3.

**Klasifikace a číselníky**

ISPV používá standardní statistické klasifikace a číselníky (podrobněji popsané na [www.czso.cz](http://www.czso.cz)). Protože čtvrtletní šetření o ceně práce je součástí programu statistických zjišťování, je použití platných statistických klasifikací závazné jak pro orgán vykonávající státní statistickou službu, tak pro zpravodajské jednotky, které poskytují údaje pro statistické zjišťování. ISPV používá následující klasifikace a číselníky:

KZAM-R	<b>Klasifikace zaměstnání;</b> vydáno opatřením ČSÚ ze dne 22. července 1996 k zavedení rozšířené Klasifikace zaměstnání KZAM-R (částka 62/1996 Sb.).
CZ-ICSE	<b>Klasifikace postavení v zaměstnání;</b> vydáno opatřením ČSÚ ze dne 20. října 1997 k zavedení Klasifikace postavení v zaměstnání (částka 90/1997 Sb.).
KKOV	<b>Klasifikace kmenových oborů vzdělání;</b> vydáno opatřením ČSÚ ze dne 16. června 1998 k zavedení Klasifikace kmenových oborů vzdělání (částka 68/1998 Sb.); poslední aktualizace sdělením ČSÚ ze dne 26. září 2002 o aktualizaci Klasifikace kmenových oborů vzdělání (částka 154/2002 Sb.).
CZ-NUTS	<b>Klasifikace územních statistických jednotek;</b> vydáno opatřením ČSÚ ze dne 27. dubna 1999 k zavedení Klasifikace územních statistických jednotek (částka 33/1999 Sb.); poslední aktualizace opatřením ČSÚ ze dne 15. června 2001 k aktualizaci Klasifikace územních statistických jednotek - CZ-NUTS (částka 88/2001 Sb.).
OKEČ	<b>Odvětvová klasifikace ekonomických činností;</b> vydáno opatřením ČSÚ ze dne 1. prosince 1993 k zavedení Odvětvové klasifikace ekonomických činností (částka 77/1993 Sb.); poslední aktualizace sdělením ČSÚ ze dne 26. září 2002 o aktualizaci Odvětvové klasifikace ekonomických činností (částka 160/2002 Sb.).
ČZEM	<b>Číselník zemí vydáno</b> opatřením ČSÚ ze dne 7. května 1993 k zavedení Číselníku zemí (částka 44/1993 Sb.); poslední aktualizace oznámením ČSÚ ze dne 6. června 2002 o zavedení geografických oblastí do Číselníku zemí (částka 101/2002 Sb.).
FORMA	Číselník právní formy organizací

**Výdělky a odpracovaná doba**

ISPV jako mzdové šetření se čtvrtletní periodicitou monitoruje mzdovou úroveň jednotlivých profesí podle klasifikace KZAM-R v České republice. U jednotlivých zaměstnanců vybraných ekonomických subjektů zjišťuje v referenčním období (čtvrtletí) průměrný hodinový výdělek, vypočtený pro náhrady pro pracovní právní účely, podle § 17 zákona 1/1992 Sb.

Druhým šetřeným výdělkovým ukazatelem je mzda od počátku roku do konce referenčního období. Mzda je definovaná jako mzda za práci podle §4 zákona č.1/1992 Sb., o mzdě, odměně za pracovní pohotovost a průměrném výdělku (resp. plat za práci podle §3 zákona č. 143/1992 Sb., o platu a odměně za pracovní pohotovost v rozpočtových a v některých dalších organizacích a orgánech) ve znění pozdějších předpisů. Průměrný hodinový výdělek je krátkodobým indikátorem mzdové úrovně, celková suma mezd (platu) za práci slouží k výpočtu měsíční hrubé mzdy. Měsíční hrubá mzda je druhým indikátorem, který ukazuje mzdovou úroveň v období od začátku roku do konce čtvrtletí, za které se šetří průměrný hodinový výdělek. Z celkové mzdy (platu) za práci zjišťuje šetření i podíl prémie a odměn, příplatků za přesčas a ostatních příplatků.

Vedle mzdy za práci šetří ISPV i některá další plnění, poskytovaná v souvislosti s výkonem práce. Zjišťuje se částka náhrad mzdy (platu) a částka odměn za pracovní pohotovost, vyplacená od počátku roku do konce referenčního období. Šetření ISPV umožňuje sledovat strukturu měsíční hrubé mzdy, tvořenou výše popsány položkami prémie a odměny, příplatky za přesčas, ostatní příplatky, náhrady a odměny za pracovní pohotovost.

ISPV sleduje i charakteristiky odpracované a neodpracované doby a využívá je k výpočtu měsíční hrubé mzdy. Vstupní věta o zaměstnanci obsahuje odpracovanou dobu od počátku roku a z ní počet přesčasových hodin, za které byl poskytnut příplatek. Věta dále obsahuje celkovou neodpracovanou dobu od počátku roku, z ní počet dnů nemoci a počet neodpracovaných dnů s náhradou mzdy. Zvlášť se sleduje i počet dnů dovolené.

## **Zpracování a analýza dat**

Zpracování a analýza dat zahrnuje přehled publikovaných mzdových statistik, způsob výpočtu měsíční hrubé mzdy a indikátorů odpracované doby, problematiku vážení a odhadů.

### ***Přehled publikovaných tabulek***

Hlavním výsledkem ISPV jsou statistiky mzdové úrovně podle zaměstnání KZAM-R. Tabulka V5 obsahuje průměrné hodinové výdělky podle zaměstnání KZAM-R na úrovni podskupin zaměstnání (čtyřmístný KZAM-R) a jednotek zaměstnání (pětimístný KZAM-R). Publikují se ta zaměstnání, která jsou ve své hlavní třídě zastoupena alespoň jedním procentem. Tabulka M5 obsahuje průměrnou hrubou měsíční mzdu, strukturu mzdy a průměrnou placenou dobu pro stejné úrovně KZAM-R jako v tabulce V5 a při stejném publikačním kritériu. Podle stejných úrovní KZAM-R je členěna i tabulka T5, ukazující průměrnou měsíční odpracovanou a neodpracovanou dobu, podíl přesčasu z odpracované doby a podíl nemoci a dovolené z neodpracované doby.



Vedle primárních výsledků podle zaměstnání ukazuje výsledková publikace i další tabulky průměrných hodinových výdělků a jejich diferenciací v členění podle:

- hlavních tříd KZAM-R
- kategorií zaměstnání (manuální/nemanuální)
- tarifních stupňů
- věkových kategorií
- vzdělání
- pohlaví
- kategorie odvětví OKEČ
- krajů.

V ISPV se ekonomické subjekty dále člení na organizační jednotky, jestliže je možné provést vnitřní rozčlenění podle okresů, ve kterých dílčí jednotky působí, nebo podle odvětví OKEČ. Výsledky podle krajů jsou v tomto smyslu výsledky, získané pracovištní metodou.

ISPV je jako personální informační systém součástí informačních systémů veřejné správy. V současné době se pod garancí Ministerstva financí připravuje realizace informačního systému o platech (ISP) na základě zákona č. 143/1992 Sb. o platu a odměně za pracovní pohotovost v rozpočtových a v některých dalších organizacích a orgánech. Respondenti nepodnikatelské sféry, vybraní do ISPV, budou postupně předávat data do ISP a nepodnikatelská část ISPV bude postupně přebírat data z ISP. Proto se i struktura výsledkové publikace v části nepodnikatelské sféry bude měnit v závislosti na pokrytí nepodnikatelské sféry a kvalitě dat z ISP.

### ***Výpočet měsíční hrubé mzdy***

Na rozdíl od průměrného hodinového výdělku musí být druhý indikátor mzdové úrovně – měsíční hrubá mzda – vypočten z dalších přímo zjišťovaných mzdových položek a nemzdových plnění. Přímě zjišťované položky ale obsahují pouze kumulované částky za delší období než měsíc, tj. za čtvrtletí až celý rok. Přitom je třeba uvážit, že jednotliví zaměstnanci nemuseli být v evidenčním stavu po celé sledované období.

Hrubá mzda je v ISPV jednoznačně definována jako součet mzdy za práci, náhrad mzdy a odměn za pracovní pohotovost. Měsíční hrubá mzda  $i$ -tého zaměstnance se vypočte podle vzorce

$$MHM_i = \frac{MZDA_i + POHOTOV_i + NAHRADY_i}{MES\_PLAC_i}$$

kde :

$MHM_i$  je měsíční hrubá mzda  $i$ -tého zaměstnance

MZDA<sub>i</sub> je mzda (plat) za práci i-tého zaměstnance v kumulaci od počátku roku do konce referenčního období (vstupní položka věty o zaměstnanci)

POHOTOV<sub>i</sub> je odměna za pohotovost i-tého zaměstnance v kumulaci od počátku roku do konce referenčního období (vstupní položka věty o zaměstnanci)

NAHRADY<sub>i</sub> jsou náhrady mzdy (platu) i-tého zaměstnance v kumulaci od počátku roku do konce referenčního období (vstupní položka věty o zaměstnanci)

MES\_PLAC<sub>i</sub> je počet placených měsíců i-tého zaměstnance, tj. počet měsíců, odpovídajících součtu odpracované doby a doby, po kterou pobíral náhrady mzdy

Počet placených měsíců MES\_PLAC<sub>i</sub> je roven počtu kalendářních měsíců v případě, že zaměstnanec po celé sledované období pracoval nebo pobíral náhrady mzdy. Pokud zaměstnanec byl v evidenčním stavu kratší dobu, než sledované období, bude jeho počet placených měsíců dán poměrem doby v evidenčním stavu k celému sledovanému období. Podobně se počet placených měsíců stanoví, pokud zaměstnanec měl jinou absenci, než absenci s náhradou mzdy (např. nemoc).

Měsíční hrubá mzda za určitou skupinu zaměstnanců se vypočte jako „vážená“ hrubá mzda, v níž mzda určitého zaměstnance má váhu, odpovídající počtu jeho placených měsíců za sledované období. Tento způsob výpočtu umožňuje korektní srovnání mzdové úrovně jednotlivých zaměstnání a srovnávání v čase.

Sestavy s hrubou měsíční mzdou, diferenciací a strukturou hrubé mzdy obsahují také placenou dobu zaměstnance. Tento údaj ukazuje počet placených hodin (odpracovaná doba a doba náhrad) za placený měsíc a je konzistentní s výpočtem měsíční hrubé mzdy. Sestavy týkající se odpracované a neodpracované doby (tabulka T5) nelze vztáhnout k placené době. Proto se odpracovaná a neodpracovaná doba i jejich složky vztahují k počtu měsíců v evidenčním stavu.

Přestože struktura vstupů ISPV od roku 2002 umožňuje zahrnout do výpočtu za určitou skupinu i zaměstnance, kteří byli v evidenčním stavu pouze část sledovaného období, nemohou být do výpočtu zahrnuti všichni. Uplatňují se následující kritéria pro zařazení zaměstnance do výpočtů měsíční hrubé mzdy:

- placená doba zaměstnance je alespoň jeden měsíc,
- zařazují se pouze zaměstnanci v pracovním nebo služebním poměru,
- musí být splněna podmínka: součet odpracované a neodpracované doby je přibližně roven počtu pracovních dnů sledovaného období,
- zařazují se pouze zaměstnanci, zaměstnaní na plný pracovní úvazek, který je v ISPV definován v souladu s kritériem Eurostatu pomocí fondu pracovní doby (alespoň 30 hodin/týden).

**Metoda vážení a řešení non-response**

Metoda vážení, používaná v ISPV, umožňuje získat na základě dat z výběrového souboru charakteristiky základního souboru. Informace o charakteristikách celé zaměstnanecké populace ze základního souboru ISPV dávají vážené agregované tabulky. Váhové koeficienty, které jsou přiděleny všem vybraným ekonomickým subjektům a poté též všem jejich zaměstnancům, vycházejí z počáteční pravděpodobnosti výběru každého ekonomického subjektu. Váhy zvyšují při výpočtech odhadů význam dat ekonomických subjektů s relativně malým zastoupením ve výběrovém souboru. Relativně nejméně zastoupené jsou ve výběrovém souboru ISPV ekonomické subjekty s 10-49 zaměstnanci, a proto mají největší váhy při výpočtech odhadů.

Tabulky vztahující se k podnikatelské sféře P-V5, P-M5, P-T5, P-D1, P-D2, P-D3 a tabulky vztahující se k nepodnikatelské sféře NP-V5, NP-M5, NP-T5 obsahují charakteristiky výběrového souboru ISPV. Ostatní tabulky v této publikaci jsou odhady charakteristik základního souboru ISPV. Při interpretaci výsledků je nutno mít na zřeteli, že charakteristiky výběrového souboru nelze automaticky pokládat za odhady platné pro celou zaměstnaneckou populaci. Výběrové charakteristiky mohou být částečně ovlivněny větším relativním zastoupením velkých ekonomických subjektů ve výběrovém souboru ISPV.

Problém nedostupných dat od vybraného ekonomického subjektu (zpravodajské jednotky), tzv. non-response, je v ISPV řešen metodou historické imputace a metodou upravující váhy zpravodajským jednotkám, které jsou ve stratifikačních kategoriích stejné jako nedostupná zpravodajská jednotka.

**Odhady statistických charakteristik**

<b>Skupina tabulek</b>	<b>Postup při výpočtu charakteristik</b>
P-V0 až P-V4, P-V6 až P-V9	Odhadované charakteristiky průměrného hodinového výdělku jsou vypočteny z dat výběrového souboru s využitím výběrových vah a vah používaných v důsledku non-response.
P-M0, P-M1	Odhadované charakteristiky hrubé měsíční mzdy, jejich složek i placený čas jsou vypočteny z dat výběrového souboru s využitím výběrových vah, vah používaných v důsledku non-response a vah, zohledňujících různé délky neplacené neodpracované doby (nemoc, neplacená absence) a doby v evidenčním stavu.
P-V5, NP-V5	Odhadované charakteristiky průměrného hodinového výdělku podle podskupin a jednotek zaměstnání jsou vypočteny z dat výběrového souboru.

P-M5, NP-M5	Odhadované charakteristiky hrubé měsíční mzdy a jejich složek podle podskupin a jednotek zaměstnání jsou vypočteny z dat výběrového souboru s využitím vah, zohledňujících různé délky neplacené neodpracované doby (nemoc, neplacená absence) a doby v evidenčním stavu. Stejným způsobem je vypočtena i placená doba.
P-D1 až P-D3	Odhadované charakteristiky průměrného hodinového výdělku jsou vypočteny z dat tříletého panelu stejných ekonomických subjektů z výběrového souboru.
P-T5, NP-T5	Odhadované charakteristiky odpracované a neodpracované doby podle podskupin a jednotek zaměstnání jsou vypočteny z dat výběrového souboru s využitím vah, zohledňujících různé délky doby v evidenčním stavu.

Šetření ISPV odhaduje výdělkové charakteristiky a neslouží jako zdroj informací o počtech zaměstnanců v jednotlivých třídících kategoriích. Počty zaměstnanců jsou v agregovaných tabulkách uváděny v % a jejich účelem je přiblížit relativní zastoupení publikovaných kategorií. Počty zaměstnanců v ČR zjišťují šetření Českého statistického úřadu - podnikové výkaznictví a výběrové šetření pracovních sil (viz [www.czso.cz](http://www.czso.cz)).

Statistické charakteristiky používané ve výsledkových tabulkách:

První decil – D1	První decil je hodnota, pod kterou leží 10% nejnižších hodnot sledovaného znaku.
Medián	Medián je hodnota uprostřed vzestupně uspořádané řady hodnot sledovaného znaku, polovina hodnot je nižší než medián a druhá polovina je vyšší než medián.
Devátý decil – D9	Devátý decil je hodnota, nad kterou leží 10% nejvyšších hodnot sledovaného znaku.
Průměr	Průměr je počítán jako vážený (případně nevážený) aritmetický průměr sledovaného znaku.

### ***Kvalita odhadů***

Odhadované charakteristiky podléhají dvěma typům chyb - výběrovým chybám a nevýběrovým chybám. Výběrové chyby jsou způsobeny faktorem náhody při pravděpodobnostním výběru ISPV. Hodnoty výběrových chyb není možné ze současného výběrového souboru ISPV získat, nicméně používaná stratifikace výrazně snižuje jejich výši. Nevýběrové chyby bývají způsobeny především špatnou kvalitou dat od zpravodajských jednotek (neúplné údaje, chybné údaje) a jejich vliv je snižován několikanásobnými kontrolními mechanismy a častými kontakty firmy provádějící šetření ISPV se zpravodajskými jednotkami.

**Definice vybraných pojmů**

Ekonomický subjekt	Ekonomický subjekt je právnický subjekt nebo fyzická osoba s postavením podnikatele, zapsaná do registru ekonomických subjektů ČSÚ. Každému ekonomickému subjektu se přiděluje identifikační číslo (IČO).
Organizační jednotka	Z hlediska mzdové statistiky ISPV se dělí ekonomické subjekty na organizační jednotky podle okresu, ve kterém jednotky působí a nebo podle odvětví (OKEČ), které charakterizuje jejich ekonomickou činnost. Organizační jednotku tvoří všechny útvary ekonomického subjektu, které působí ve stejném okrese a patří do stejné kategorie OKEČ.
Zpravodajská jednotka	Zpravodajskou jednotkou je právnická osoba, organizační složka státu nebo fyzická osoba, od nichž se požaduje poskytnutí údajů ve statistickém zjišťování podle zákona č. 89/1995 Sb., o státní statistické službě ve znění pozdějších předpisů.
Referenční období	ISPV je čtvrtletní statistické zjišťování a čtvrtletí, za které se zjišťování provádí je referenčním obdobím. Charakteristiky organizace se zjišťují ke konci referenčního období, průměrný hodinový výdělek se zjišťuje za referenční období (tj. uplynulé čtvrtletí). Ostatní mzdové údaje a údaje o odpracovaném čase se zjišťují od počátku roku do konce referenčního období.
Sledované období	Sledované období je období od začátku roku do konce příslušného čtvrtletí (referenčního období).
Podnikatelská sféra	Kritériem pro zařazení zpravodajské jednotky do podnikatelské nebo nepodnikatelské sféry je v ISPV zákon, který subjekt uplatňuje při odměňování zaměstnanců. V ISPV patří do podnikatelské sféry subjekty, které odměňují podle zákona č. 1/1992 Sb., o mzdě, odměně za pracovní pohotovost a o průměrném výdělků ve znění pozdějších předpisů
Nepodnikatelská sféra	Kritériem pro zařazení zpravodajské jednotky do sféry podnikatelské nebo nepodnikatelské je v ISPV zákon, který subjekt uplatňuje při odměňování zaměstnanců. Do nepodnikatelské sféry patří v ISPV organizace, které odměňují podle zákona č. 143/1992 Sb., o platu a odměně za pracovní pohotovost v rozpočtových a v některých dalších organizacích a orgánech ve znění pozdějších předpisů.

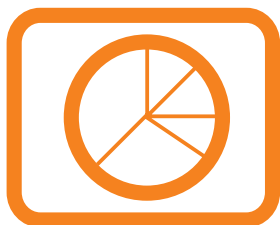
Základní soubor      Základním souborem ISPV jsou aktivní ekonomické subjekty z registru ekonomických subjektů, které mají 10 a více zaměstnanců a přísluší do institucionálních sektorů nefinanční podniky, finanční instituce nebo vládní instituce.

Ostatní symboly používané ve výsledkových tabulkách:

"mimotarifní"      kategorie zaměstnanců, u nichž je mzda (plat) sjednána smlouvou bez zařazení do tarifního stupně

"neuvedeno"      kategorie zaměstnanců, u kterých nebyl uveden kód příslušné třídící charakteristiky

"\*"      položka vstupních dat vypočítaná, ale nezveřejnitelná z důvodu nedostatečného počtu vstupních hodnot (min. 3 ekonomické subjekty a 10 zaměstnanců)



# Přílohy

**Seznam vybraných SW firem,  
jejichž mzdové a personální  
programy podporují ISPV  
bez dodatečných nákladů  
respondenta**





## Seznam softwarových firem

Následující seznam obsahuje vybrané softwarové firmy, jejichž mzdové a personální systémy umožňují automatizované vytvoření vstupních dat pro ISPV v rámci paušálních nákladů za užívání systému. Seznam vzniká na základě vyjádření většiny uživatelů ze zpravodajských jednotek ISPV.

<b>2 HD</b> , s.r.o., Povrly	<b>COMPRE</b> , spol. s r.o., Plzeň
<b>6 K</b> , spol. s r.o., Praha 9	<b>CompuService</b> , s.r.o., Praha 7
<b>A.P.L. Expert</b> , s.r.o., Brno	<b>CONPREX</b> , Horní Brusnice
<b>A.S.E.I.</b> , spol. s r.o., Praha 3	<b>Control</b> , s.r.o., Šenov u N. Jičína
<b>Agentura LAW</b> , Kroměříž	<b>COPS</b> , s.r.o., Most
<b>AKTIS</b> , a.s., Praha 5	<b>CSH</b> , spol. s r.o., Praha 6
<b>ALEF Jeseník</b> , s.r.o., Jeseník	<b>ČÁP Vladimír - Soft a Hardware</b> , Praha 4
<b>ALTEC computer systems</b> , a.s., Dvůr Králové nad Labem	<b>Černý Pavel, Ing. - počítačové služby</b> , Žďár nad Sázavou
<b>ALVA Computer</b> , spol. s r. o., Sokolov	<b>DAPOS</b> , spol. s r.o., Vysoké Mýto
<b>APROBA</b> , spol s r. o., Praha 10	<b>DART</b> , s.r.o., Brno
<b>ATUS - Pavel Skříčka</b> , Brno	<b>DATA – Software</b> , s.r.o., Opava
<b>Babák Emil</b> , Bakov nad Jizerou	<b>DATA INTERSERVIS</b> , s.r.o., Ořech
<b>Baláš Jiří SOFTWARE</b> , Červený Kostelec	<b>Dien Peter - PM DOS</b> , Praha 4
<b>BC LOGIA</b> , a.s., Brno	<b>DISPRO</b> , s.r.o., Praha 1
<b>Berger Rudolf, Ing.</b> , Pardubice	<b>DTG</b> , a.s., Praha 11
<b>Brudna Luboš, Ing.</b> , Teplá	<b>E. S. C.</b> , s. r.o., Praha 3
<b>BUKOVEC ekonom</b> , s.r.o., Jablonec n. Nisou	<b>ECOM</b> , spol. s r.o., Plzeň
<b>C.A.C.</b> , s.r.o., Teplice	<b>EKO – SOFT</b> , spol. s r.o., Krásná Hora nad Vltavou
<b>C.I.S.</b> , s.r.o., Vsetín	<b>ELANOR</b> , spol. s r.o., Praha 4
<b>CCS Ostrava</b> , Ostrava 1	<b>ELCO plus</b> , spol. s r.o., Planá u Mar. Lázní
<b>CCV</b> , s.r.o., Brno	<b>EPOS OK</b> , s.r.o., Praha 6
<b>CECOM</b> , s.r.o., Most	<b>E-raction</b> , s.r.o., Vsetín
<b>Cígler Software</b> , a.s., Brno	<b>FlexiS</b> , spol. s r.o., Praha 6
<b>Complete Data Systems</b> , s.r.o., Brno	<b>FLUX</b> , spol. s r.o., Praha 5
<b>COMPLIT</b> , s. r.o., Roudnice nad Labem	<b>FOFRS IT</b> , s.r.o., Praha 10

**FORNAX PLUS - Radek Ouhel**, Jablonec n. Nisou  
**Fryč a spol. – software**, Mělník  
**GAMBIT software - Mgr. Král Petr**, Havlíčkův Brod  
**GAMMA Studio**, Liberec  
**GORDIC**, spol. s r.o., Jihlava  
**GREPA CZ**, s.r.o., Jablonec n. Nisou  
**Gric Vladimír – Gavio**, Ostrov u Macochy  
**Grmela Mojmir, Mgr.**, Prostějov  
**HAM Software**, Jihlava  
**HAM Software Plus**, Jihlava  
**Havel Jiří**, Jihlava  
**Hedbávný Lumír, Ing.**, Uherské Hradiště  
**Hejnák – JH**, Jihlava  
**HSF Sokolov**, s.r.o., Sokolov  
**Hůla Jiří, Ing. - HC Servis**, Kolín  
**HUNTER software**, spol. s r.o., Jeseník  
**Chvojka Josef, Ing. - ESA SOFT**, Praha 5  
**I.F.T. Progres**, a.s., Přerov  
**IC&P Brno**, s.r.o., Brno  
**ICZ**, a.s., Praha 10  
**IDEA**, spol. s r.o., Praha 4  
**IIS Tábor - Servis**, s.r.o., Tábor  
**INFO OFFICE**, s.r.o., Blatná  
**INFORIS**, s.r.o., Tábor  
**INFOS 2001**, spol. s r.o., Praha  
**INIT holding**, s.r.o., KlatovyKlatovy  
**IN-SY-CO**, spol. s r.o., Praha 8  
**INTEGRI**, spol. s r.o., Most  
**ISIT**, a.s., Ostrava  
**ITS**, a.s., Chrudim  
**IZOFILL - A**, s.r.o., Plzeň  
**J. K. R.**, spol. s r.o., Příbram 2  
**JAGA software**, Praha 3  
**Janovský Stanislav, Ing.**, Plzeň  
**JEŽEK Software**, Česká Lípa  
**Jeżowicz Alex, Ing.**, Český Těšín  
**JMJ - Petr a Krys Software**, Chrudim 4  
**JUMP**, spol. s r.o., Plzeň  
**KASTNER software**, s.r.o., Kostelec na Hané  
**KELOC CS**, s.r.o., Brno  
**Klimt Jiří, Ing.**, Dobříš  
**Knápková Jana, RNDr.**, Olomouc  
**KORBEL CZ**, s.r.o., Praha 4  
**Krakovič Jaromír, Ing. – software**, Veselí n. Moravou  
**KS - Program**, spol. s r.o., Vsetín  
**KS PROM**, spol. s r.o., Ostrava 2  
**K-SOFT**, s.r.o., Slaný  
**KVASAR**, spol. s r.o., Zlín  
**KVINTA**, spol. s r.o., Slušovice  
**Kyzlink Martin, Ing.**, Brno  
**Lachema**, a.s., software, Brno  
**LCS International**, a.s., Praha 4  
**LCS Softprofes**, spol. s r.o., Hradec Králové  
**LOGIS**, s.r.o., Frenštát p. Radhoštěm  
**LORGA**, s.r.o., Brno  
**M - line**, spol. s r.o., České Budějovice  
**M - PRO**, spol. s r.o., Most  
**MAGION systém**, spol. s r.o., Vsetín  
**MAJAK-SOFTWARE**, spol. s r.o., Karlovy Vary  
**MARCO - SOFT**, spol. s r.o., Kutná Hora  
**Mareš Miroslav, Ing.**, Jihlava  
**Matoušek Jiří, Ing. - TRING software**, Karlovy Vary

- MBS - Ing. Březina Miroslav**,  
Pelhřimov
- MD soft**, s.r.o., Tábor
- MEDIUM SOFT**, a.s., Ostrava -  
Moravská Ostrava
- MELCO**, s.r.o., Trutnov
- MELZER**, spol. s r.o., Prostějov
- Mezera Petr, Ing. – TriPem**, Kyšice
- MIKROS**, a.s., Brno
- Milevský software**, s.r.o., Milevsko
- MILSOFT**, a.s., Klatovy
- Minerva ČR**, a.s., České Budějovice
- MISS Software**, s.r.o., Uherské  
Hradiště
- Moravec Stanislav, Ing., SMSOFT**,  
Chrudim
- MZDY BSW**, Praha 1
- NEOSOFT**, Olomouc
- NeTa systems**, spol. s r.o., Opava -  
Kylešovice
- NJK UNICOS**, spol. s r.o., Klatovy
- Novák Milouš, Ing. – MINOV**,  
Drmoul
- NUGGET SW**, spol. s r.o., Praha 2
- OK SYSTEM**, spol. s r.o., Praha 4
- OKD, a.s., Automatizace řízení**,  
o.z., Ostrava
- OPTIMAL SOFT**, spol. s r.o.,  
Košice
- Organizační kancelář**, s.r.o., ŽDĀR  
NAD SÁZAVOU
- ORTEX**, spol. s r.o., Hradec Králové
- Pachr Jaroslav, Ing.**, Nová Říše
- Pavelka Antonín, Ing.**, Praha 10
- Pazour Vladimír, Ing., PS  
Software**, České Budějovice
- PC HELP**, a.s., Třebíč
- PC System - Ing. Břetislav Gazda**,  
Olomouc
- PeliCo - Petr Pelikán**, Brno
- Plašovský Radomír, Ing.**, Frýdek -  
Místek
- Pobuda Petr, Ing., SOHAW  
software**, Louny
- PORS software**, s.r.o., Chrudim II
- PragoData-PC**, spol. s r.o., Praha 5
- PREMIER system**, s.r.o., Karviná -  
Fryštát
- PrePos**, spol. s r.o., Praha 10 -  
Vršovice
- PROAGRO**, a.s., Klatovy
- PRODISS**, s.r.o., Praha 10
- PROFEX AM**, spol. s r.o., Blatná
- PROSPEKS - IT**, a.s., Brno
- PROVIS**, spol. s r.o., Vsetín
- PVT**, a.s., Odštěpný závod Brno
- Q GIR**, s.r.o., Ostrava-Přívoz
- QUIT**, spol. s r.o., Plzeň
- RAVEN-SOFTWARE**, s.r.o.,  
Opava
- Regius Software - Ing. Petr Král**,  
Karlovy Vary
- RIPPEL Milan, Ing., Stav & Soft**,  
Sušice
- RON Software**, spol. s r.o., Karviná  
- Nové Město
- RTS**, a.s., Brno
- SAP ČR**, spol. s r.o., Praha  
(pracoviště Brno)
- SAUL**, spol. s r.o., Praha 10
- SELLCO - Petra Racková**, Krupka
- Schuster Petr – SOFTWARE**,  
Úštěk
- SIGMA SOFT**, spol. s r.o., Lutín
- SKA Software**, v.o.s., Louka u  
Litvínova
- SOFT – PC**, Rychnov nad Kněžnou
- SOFTDAN - Ing. Danel Česlav**,  
Haviřov - Šumbark
- SOFTIP BOHEMIA**, spol. s r.o.,  
Praha 4 - Modřany

**SOFTSTUDIO**, Praha 4 - Chodov  
SoftTeam Košice  
**SOFTUR** - Urbánek Jiří, Ing.,  
Praha 2  
**SOFTWARE 602**, a.s., Praha 4  
**Software Data Consult**, Praha 10  
**Software OK Příbram** - Ing. Eva  
Bambousková  
**Software Servis - Ing. Petr Ullrich**,  
Sloup v Čechách  
**STRATOS Informatic**, spol. s r.o.,  
Praha 6  
**Strojírny POLDI**, s.r.o., Kladno  
**SVT BRNO**, s.r.o.  
**SW HORRY**, a.s., Zlín  
**SW PRO - počítačová řešení**, spol.  
s r.o., Olomouc  
**SW Morava**, s.r.o., Ostrava -  
Martinov  
**SW SLEZAN**, spol. s r.o., Frýdek-  
Místek  
**SWM**, spol. s r.o., Prostějov  
**Šebesta Vladimír, Ing. - SVAP**  
**SOFTWARE**, Česká Skalice  
**TechnoCentrum**, s.r.o., Praha 8

**TES**, spol. s r.o., Pardubice  
**Ticháček Vít, Ing.**,  
**ALGORITMUS**, Olomouc -  
Kopeček  
**TOMIA COMPUTER**, s.r.o., Kyjov  
**TRISOFT**, s.r.o., Hradec Králové 2  
**TRIWARE**, s.r.o., Opava  
**UNIS COMPUTERS**, spol. s r.o.,  
Brno  
**UOK Znojmo**, s.r.o.  
**VALET MT**, spol. s r.o., Havířov -  
Město  
**VALMONT**, Náchod  
**VEMA**, spol. s r.o., Brno  
**Vintr Ivan - Software Servis**, Zlín  
**VISION**, spol. s r.o., Olomouc  
**Vlasák Marek, Ing. – eMsoft**,  
Krnov  
**VoSa software**, Znojmo  
**VZ SOFTWARE**, spol. s r.o., Brno  
**WAK System**, s.r.o., Praha 5  
**ZZNet Plus**, s.r.o., Praha 1