

**2001**

**IV. čtvrtletí**

**ISPV**

# **INFORMAČNÍ SYSTÉM O PRŮMĚRNÉM VÝDĚLKU**

**Pravidelné čtvrtletní výběrové statistické  
šetření o průměrných výdělcích**

**INFORMAČNÍ SYSTÉM  
O CENĚ PRÁCE**

**MPSV ČR**



**2001**

**IV. čtvrtletí**

**ISPV**

# **INFORMAČNÍ SYSTÉM O PRŮMĚRNÉM VÝDĚLKU**

**COPYRIGHT**

**MINISTERSTVO PRÁCE A SOCIÁLNÍCH VĚCÍ**

**Publikace ani její část nesmí být  
kopírována, rozšiřována a zařazována  
do informačních systémů  
v jakékoliv formě (elektronické, mechanické,  
optické, magnetické aj.) bez písemného  
souhlasu Ministerstva práce a sociálních věcí ČR.**

**ZPRACOVATEL**

**TREXIMA, spol. s r.o., tř. T. Bati 299, 764 21 Zlín - Louky**



**2001**

**IV. čtvrtletí**

## **OBSAH**

**ÚVODNÍ ČÁST**

**VÝSLEDKOVÁ ČÁST - ČR Celkem**

**VÝSLEDKOVÁ ČÁST - ČR podnikatelská sféra**

**VÝSLEDKY ČSÚ**

**PŘÍLOHY**



## Úvodní část

1	Informační systém o průměrných výdělcích .....	13
2	Metody statistického zjišťování ISPV .....	14
2.1	Výběrová metoda .....	14
2.2	Ekonomické subjekty a zaměstnanci .....	14
2.3	Metody výpočtu .....	15
2.4	Výstupy ISPV .....	16
3	Výběrový soubor .....	17
4	Přehled použitých symbolů .....	18

## Výsledková část ČR celkem

5	Shrnutí výsledků ISPV	
5.1	Průměrné hodinové výdělky .....	21
5.2	Průměrná hrubá měsíční mzda od počátku roku .....	21
6	Struktura výběrového souboru ISPV	
Z0	Struktura výběrového souboru ISPV z hlediska zaměstnanců .....	23
Z1	Struktura výběrového souboru ISPV z hlediska organizací .....	24
7	Průměrné hodinové výdělky	
V0	Průměrné hodinové výdělky v České republice .....	25
V1	Průměrné hodinové výdělky podle hlavních tříd zaměstnání KZAM – R .....	26
V2	Průměrné hodinové výdělky podle věkových kategorií .....	27
V3	Průměrné hodinové výdělky podle tarifních stupňů .....	28
V4	Průměrné hodinové výdělky podle vzdělání .....	28
V5	Průměrné hodinové výdělky podle podskupin zaměstnání a zaměstnání KZAM-R .....	29
V6	Průměrné hodinové výdělky podle kategorie zaměstnání .....	38
V7	Průměrné hodinové výdělky podle pohlaví .....	38

8	Měsíční hrubé mzdy	
M0	Průměrná hrubá měsíční mzda a její složky, diference, odpracovaný čas v České republice .....	39
M1	Průměrná hrubá měsíční mzda a její složky, diference, odpracovaný čas podle hlavních tříd zaměstnání KZAM-R .....	40
M5	Průměrná hrubá měsíční mzda a její složky, diference, odpracovaný čas podle podskupin zaměstnání a zaměstnání KZAM - R .....	41
9	Dynamika průměrných hodinových výdělků	
D1	Dynamika průměrných hodinových výdělků podle hlavních tříd zaměstnání KZAM - R .....	54
D2	Dynamika průměrných hodinových výdělků podle vzdělání .....	55
D3	Dynamika průměrných hodinových výdělků podle věkových kategorií .....	56

## Výsledková část ČR podnikatelská sféra

10	Shrnutí výsledků ISPV	
10.1	Průměrné hodinové výdělký .....	59
10.2	Průměrná hrubá měsíční mzda od počátku roku .....	59
11	Struktura výběrového souboru ISPV	
P-Z0	Struktura výběrového souboru ISPV z hlediska zaměstnanců .....	61
P-Z1	Struktura výběrového souboru ISPV z hlediska organizací .....	62
12	Průměrné hodinové výdělký	
P-V0	Průměrné hodinové výdělký v podnikatelské sféře České republiky .....	63
P-V1	Průměrné hodinové výdělký podle hlavních tříd zaměstnání KZAM – R .....	64
P-V2	Průměrné hodinové výdělký podle věkových kategorií .....	65
P-V3	Průměrné hodinové výdělký podle tarifních stupňů .....	66
P-V4	Průměrné hodinové výdělký podle vzdělání .....	66
P-V5	Průměrné hodinové výdělký podle podskupin zaměstnání a zaměstnání KZAM-R .....	67
P-V6	Průměrné hodinové výdělký podle kategorie zaměstnání .....	76
P-V7	Průměrné hodinové výdělký podle pohlaví .....	76



13	Měsíční hrubé mzdy	
	P-M0	Průměrná hrubá měsíční mzda a její složky, diferenciacce, odpracovaný čas v podnikatelské sféře České republiky ..... 77
	P-M1	Průměrná hrubá měsíční mzda a její složky, diferenciacce, odpracovaný čas podle hlavních tříd zaměstnání KZAM-R ..... 78
	P-M5	Průměrná hrubá měsíční mzda a její složky, diferenciacce, odpracovaný čas podle podskupin zaměstnání a zaměstnání KZAM - R ..... 79
14	Dynamika průměrných hodinových výdělků	
	P-D1	Dynamika průměrných hodinových výdělků podle hlavních tříd zaměstnání KZAM - R ..... 92
	P-D2	Dynamika průměrných hodinových výdělků podle vzdělání ..... 93
	P-D3	Dynamika průměrných hodinových výdělků podle věkových kategorií ..... 94

## **Přílohy**

15	Seznam vybraných SW firem, jejichž mzdové a personální programy podporují ISPV bez dodatečných nákladů respondenta ..... 97
----	---



**2001**

**IV. čtvrtletí**

## **ÚVODNÍ ČÁST**

**ISPV**

**METODY STATISTICKÉHO ZJIŠŤOVÁNÍ ISPV**

**VÝBĚROVÝ SOUBOR**

**PŘEHLED POUŽITÝCH SYMBOLŮ**



## 1. Informační systém o průměrných výdělcích

Informační systém o průměrných výdělcích (dále jen ISP V) je pravidelné výběrové statistické zjišťování mzdové úrovně zaměstnanců. Se čtvrtletní periodicitou monitoruje údaje o vyplacených mzdách a odpracované době jednotlivých zaměstnanců vybraných podniků. Ukazatelem aktuální výše mzdy v ISP V je průměrný hodinový výdělek, vypočtený pro náhrady pro pracovněprávní účely, podle § 17 zákona 1/1992 Sb. Druhým šetřeným indikátorem mzdové úrovně je hrubá mzda, vyplacená jednotlivcům od počátku roku do konce šetřené periody. Průměrný hodinový výdělek je krátkodobým indikátorem mzdové úrovně, hrubá měsíční mzda je vypočtena z celkové sumy mzdových prostředků, vyplacených zaměstnanci od počátku roku.

ISP V zjišťuje, kromě zmíněných ukazatelů, i strukturu hrubých mezd a sleduje diferenciaci a vývoj mzdové úrovně. Mzdy podle profesí jsou zjišťovány v systému Klasifikace zaměstnání ČSÚ KZAM-R, který je závazný pro statistická zjišťování, prováděná podle zákona č. 89/1995 Sb., o státní statistické službě v platném znění. Výsledné průměrné hodnoty mohou být členěny jak podle charakteristik zaměstnanců (například faktory složitosti práce, dosažené vzdělání, věk a pohlaví zaměstnanců), tak podle firemních charakteristik (odvětví klasifikace OKEČ, region, typ organizace).

Statistické zjišťování, prováděné Ministerstvem práce a sociálních věcí ČR, je pod názvem "Čtvrtletní šetření o ceně práce" zařazeno do programu statistických zjišťování, vyhlášených ČSÚ ve sbírce zákonů pro příslušný kalendářní rok (viz Opatření ČSÚ, částka 109/2000 Sb.). ISP V tak doplňuje státní statistiku práce, realizovanou Českým statistickým úřadem, detailním pohledem na situaci u jednotlivých pracovních pozicí.

Rozsah výběrového souboru ISP V a míra reprezentativnosti dovoluje zjišťovat i mzdovou úroveň v jednotlivých odvětvích a regionech, za podnikatelskou sféru i za celou Českou republiku. Při interpretaci zjištěných statistických veličin a srovnávání se statistikou ČSÚ je však třeba brát v úvahu rozdílné zdroje dat (výběr ISP V a podnikové výkaznictví ČSÚ), rozdílné mzdové charakteristiky a rozdíly v metodách výpočtu.

## 2. Metody statistického zjišťování ISPV

### 2.1 Výběrová metoda

Program statistických zjišťování na rok 2001 definuje okruh zpravodajských jednotek tak, že

- zjišťování je vyčerpávající pro ekonomické subjekty s počtem zaměstnanců 1000 a více osob,
- zjišťování je výběrové pro ekonomické subjekty s počtem zaměstnanců do 999 osob,
- ekonomické subjekty s menším počtem zaměstnanců než 10 ISPV nešetří.

Výběr organizací do 1000 zaměstnanců lze charakterizovat jako stratifikovaný výběr podle odvětví, velikosti organizací a regionů. Regionem se pro potřeby výběru rozumí vyšší územně samosprávný celek (VÚSC) ve smyslu ústavního zákona č.347/97 Sb. Stratifikace pro výběr využívá úrovně kategorií odvětvové klasifikace ekonomických činností OKEČ a velikostních kategorií podle OECD. Oporou výběru je registr ekonomických subjektů ČSÚ. Podle aktuálního stavu registru ke konci roku se stanoví kvóty pro dovýběr organizací v následujícím roce. Systematickým náhodným výběrem v jednotlivých stratech se provádí doplňování souboru organizací ISPV tak, aby byly za ekonomicky přijatelných podmínek stanovené kvóty naplněny. Vybrané ekonomické subjekty zůstávají v šetření stále, o důvodech pro vyřazení z výběru (zánik firmy, organizační změna) se vede evidence. Aktuální stav naplnění podle dílčích kvót ukazuje tabulka "Struktura výběrového souboru ISPV z hlediska organizací", označená Z1. Tabulka Z0 ukazuje strukturu výběrového souboru z hlediska počtu zaměstnanců.

### 2.2 Ekonomické subjekty a zaměstnanci

Zpravodajskými jednotkami pro šetření ISPV jsou ekonomické subjekty, zaměstnávající 10 a více pracovníků. Statistickou jednotkou ISPV jsou zaměstnanci. Ekonomické subjekty, na které se vztahuje zpravodajská povinnost, předávají orgánu, provádějícímu statistické zjišťování, údaje o všech zaměstnancích. V ISPV se ekonomické subjekty dále člení na organizační jednotky, jestliže je možné provést vnitřní rozčlenění podle okresů, ve kterých dílčí jednotky působí (pracovištní metoda). Zahrnutí všech velkých podniků se všemi zaměstnanci do výběru by mohlo vést ke značnému vychýlení šetřených charakteristik. Tento problém je řešen náhodným výběrem vnitřních

organizačních jednotek velkých firem tak, aby počet zaměstnanců příslušného odvětví ve výběru nepřekročil podíl zaměstnanců odvětví na celkové zaměstnanosti.

Předávaná data mají formu databázových souborů a obsahují informace o zaměstnavatelské firmě a informace o zaměstnancích. Data jsou většinou přebírána přímo z informačních systémů pro výpočet mezd a personální evidence. O zaměstnanci je soustředováno více než dvacet údajů. Jsou to jednak kódy, identifikující vykonávané zaměstnání a jeho složitost, dále kódy osobních charakteristik věk, pohlaví a vzdělání zaměstnance a především hodnoty šetřených údajů o mzdách a odpracovaném čase. Položky plánovaný a odpracovaný čas, podíl přesčasové práce, hrubá mzda a její složky, nezdanitelný základ pro výpočet daně z příjmů se udávají v kumulaci od počátku roku. Průměrný hodinový výdělek je sledován za referenční čtvrtletí.

### 2.3 Metody výpočtu

Šetřené statistické znaky, tj. průměrný hodinový výdělek, hrubá měsíční mzda a odpracovaná doba jsou charakterizovány aritmetickým průměrem, rozdělení četností statistického znaku ukazují medián, první a devátý decil (definice pojmů v kapitole 4 – Přehled použitých symbolů).

Na rozsah výběrového souboru pro výpočet má vedle výběru vliv i systém kontrol vstupních dat. Vícetupňovým systémem kontrol projdou jen ty záznamy o zaměstnancích, ve kterých lze určit zaměstnání, pohlaví a věk, průměrný hodinový výdělek, zúčtovanou mzdu a odpracovaný čas.

Pro výpočet průměru měsíční hrubé mzdy z celkové hrubé mzdy za sledované období nelze použít celý výběrový soubor tak, jako pro výpočet průměrného hodinového výdělku. Aby zjišťovaná průměrná měsíční hrubá mzda nebyla ovlivněna zaměstnanci, kteří neodpracovali celé šetřené období, zahrnují se do výpočtu jen zaměstnanci, pro které počet placených hodin přesáhl limit šetřeného období. V prvním čtvrtletí jsou do výpočtu zahrnuti zaměstnanci s počtem placených hodin alespoň 398, za polovinu roku je limit 796 hodin, za první až třetí čtvrtletí 1194 hodin a za celý rok jsou ve výpočtu zaměstnanci s nejméně 1592 placenými hodinami.

Průměrný týdenní fond pracovní doby ve výběrovém souboru se změnil ze 40 hod/týden ve 4.čtvrtletí 2000 na 37,5 hod/týden ve 4.čtvrtletí 2001 v důsledku uplatnění zákona č. 155/2000 Sb., kterým se mění zákon č. 65/1965 Sb., zákoník práce, ve znění pozdějších předpisů, a některé další zákony. Proto se pro srovnání v čase přepočítává průměrný hodinový výdělek za minulá období koeficientem 1,0667, který odpovídá

změně fondu pracovní doby. Při výpočtu průměrné hrubé měsíční mzdy se snižuje limit pro zahrnutí zaměstnance do výpočtu ze 425 hodin za čtvrtletí na 398 hodin za čtvrtletí, což také odpovídá změně fondu pracovní doby.

## 2.4 Výstupy ISP V

Zpracovatel ISP V připravuje samostatné kolekce výstupů rozdílného rozsahu a částečně odlišného obsahu, určené pro jednotlivé uživatele ISP V, tedy pro respondenty šetření, pro MPSV ČR, pro úřady práce a pro ČSÚ.

Výsledky jsou předkládány v sestavách následujících typů :

- **Z** - struktura výběrového souboru
- **V** - průměrné hodinové výdělky za referenční období  
(vypočtené pro náhrady mzdy podle § 17 zákona 1/1992 Sb.)
- **M** - měsíční hrubé mzdy, vypočtené jako průměr od počátku roku;  
struktura mzdy; průměrný měsíční odpracovaný čas a přesčas od počátku roku
- **D** - dynamika průměrných hodinových výdělků, zjišťovaná v souboru stejných organizací v každém šetřeném období (panel organizací).

Tato publikace je určena pro respondenty šetření. Uvádí rekapitulaci výsledků ISP V za příslušné čtvrtletí a tuto doplňuje informacemi o průměrných měsíčních mzdách podle odvětví, regionů a typů hospodaření, zjištěných vyčerpávajícím šetřením Českého statistického úřadu.

Obsah publikace výsledků zjišťování je určován i tím, zda zahrnuje pouze podnikatelskou sféru nebo prezentuje výsledky za celé národní hospodářství, včetně nepodnikatelské sféry. Kritériem pro zařazení ekonomického subjektu do těchto skupin je zákon, který subjekt uplatňuje při odměňování zaměstnanců. V ISP V patří do podnikatelské sféry subjekty, které odměňují podle zákona č. 1/1992 Sb. o mzdě, odměně za pracovní pohotovost a o průměrném výdělku. Do nepodnikatelské sféry se v ISP V řadí organizace, které odměňují podle zákona č. 143/1992 Sb. o platu a odměně za pracovní pohotovost v rozpočtových a v některých dalších organizacích a orgánech. Výsledky ISP V pro podnikatelskou sféru jsou publikovány s kvartální periodicitou. Komplexní forma výsledků za celé národní hospodářství je vydávána s půlroční periodicitou po druhém a čtvrtém čtvrtletí.



V roce 2001 nelze využít centrálního zdroje dat ze školství. V důsledku toho nejsou za 4. čtvrtletí 2001 k dispozici data za školství nepodnikatelské sféry. Tato skutečnost se výrazněji projevuje ve výsledcích ve třídění dle hlavních tříd zaměstnání (třídy 1 a 2), tarifních stupňů (9. tarifní stupeň), vzdělání (kódy 4 a 5) a zaměstnání (ve školství významně zastoupených). Při interpretaci výsledků za celé národní hospodářství je třeba vzít vliv chybějících údajů ze školství v úvahu.

Vedle souhrnných výsledků v publikaci jsou vydávány i podrobnější výsledky šetření v elektronické podobě. Kolekce dat s prohlížečím programem "UKAZUJ" umožňuje vytvářet a tisknout tabulkové i grafické přehledy výsledků šetření za zaměstnání v nejrůznějších kombinacích třídících faktorů, kterými jsou tarifní stupeň, věk, kvalifikace a pohlaví zaměstnanců, odvětví dle OKEČ a krajový region. Další informace o programu lze získat na adrese zpracovatele šetření ISPV.

Publikace obsahuje stěžejní výsledky ISPV – mzdovou úroveň podle zaměstnání – ve zkráceném rozsahu a je k dispozici na internetových stránkách MPSV (<http://www.mpsv.cz>) v části „Příjmy a životní úroveň“. Respondenti, kteří dodávají data na disketě, obdrží kompletní sestavu průměrných hrubých měsíčních mezd podle zaměstnání (M5) na disketách pro 1. čtvrtletí 2002. Pro ostatní respondenty je kompletní sestava k dispozici na internetových stránkách Trexima, s.r.o. Zlín (<http://www.trexima.cz/vysledky>). Pokud respondentům nevyhovuje standardní forma Excel 97 nebo postrádá některou z dříve publikovaných sestav, je možné dohodnout se zpracovatelem statistického zjišťování individuální formu dodatečných výsledků.

### **3. Výběrový soubor**

Ve IV. čtvrtletí 2001 byly výsledky ISPV získány z výběrového souboru, zahrnujícího ekonomické subjekty podnikatelské i nepodnikatelské sféry. Velikost výběrového souboru pro IV. čtvrtletí 2001 ukazují následující tabulky. Uvádějí zároveň velikost souboru pro zjišťování průměrného hodinového výdělku, tj. výběrového souboru bez podniků, které nedodaly data a po redukci organizačních jednotek, popsaných v bodě 2.2 a po kontrolách podle bodu 2.3. Tabulky dále informují o rozsahu souboru pro výpočet měsíční hrubé mzdy, tj. souboru zaměstnanců s počtem placených hodin 1592 a vyšším.

Výběrový soubor pro IV. čtvrtletí 2001 - <b>podnikatelská a nepodnikatelská sféra celkem</b>			
	výběrový soubor	pro zjištění průměrného hodinového výdělku	pro zjištění měsíční hrubé mzdy
počet ekonomických subjektů	3 194	2 846	2 841
počet organizačních jednotek	-	3 404	3 398
počet zaměstnanců	1 308 278	1 111 432	855 299

Výběrový soubor pro IV. čtvrtletí 2001 - <b>podnikatelská sféra</b>			
	výběrový soubor	pro zjištění průměrného hodinového výdělku	pro zjištění měsíční hrubé mzdy
počet ekonomických subjektů	2 731	2 402	2 397
počet organizačních jednotek	-	2 918	2 912
počet zaměstnanců	1 098 351	928 893	726 294

#### 4. Přehled použitých symbolů.

**D1** (první decil) hodnota výdělku na místě první desetiny variační řady vzestupně uspořádaných hodnot

**D9** (devátý decil) hodnota výdělku na místě deváté desetiny variační řady vzestupně uspořádaných hodnot

**medián** hodnota výdělku uprostřed variační řady vzestupně uspořádaných hodnot

**průměr** aritmetický průměr zjišťovaných charakteristik

**"mimotarifní"** kategorie zaměstnanců, u nichž je mzda (plat) sjednána smlouvou bez zařazení do tarifního stupně

**"neuvedeno"** kategorie zaměstnanců, u kterých nebyl uveden kód příslušné třídící charakteristiky

**2001**

**IV. čtvrtletí**

## **VÝSLEDKOVÁ ČÁST ČR celkem**

**SHRNUTÍ VÝSLEDKŮ ISPV**

**STRUKTURA SOUBORU ISPV**

**PRŮMĚRNÉ HODINOVÉ VÝDĚLKY**

**MĚSÍČNÍ HRUBÉ MZDY**

**DYNAMIKA PRŮMĚRNÝCH HODINOVÝCH VÝDĚLKŮ**



## 5 Shrnutí výsledků ISPV – ČR celkem

### 5.1 Průměrné hodinové výdělky

Průměrný hodinový výdělek zaměstnanců ČR celkem za IV. čtvrtletí 2001 .....	98,49	Kč/hod
10% zaměstnanců má průměrný výdělek ve IV. čtvrtletí 2001 nižší než .....	50,24	Kč/hod
10% zaměstnanců má průměrný výdělek ve IV. čtvrtletí 2001 vyšší než .....	150,18	Kč/hod
Index průměrného hodinového výdělku zaměstnanců ČR celkem za IV. čtvrtletí 2001 na panelu organizací* meziroční proti IV. čtvrtletí 2000 .....	104,6	%
Podíl zaměstnanců s nižším než průměrným hodinovým výdělkem je .....	63,9	%
Zaměstnání s extrémními hodnotami v průměrném hodinovém výdělkem:		
nejvyšší – nemanuálně pracující		
12111 vedoucí velké peněžní, pojišťovací organizace .....	766,95	Kč/hod
12104 vedoucí velké organizace dobývání a těžby nerostných surovin .....	667,72	Kč/hod
nejvyšší – manuálně pracující		
71161 báňský záchranář .....	152,48	Kč/hod
51114 obsluha cestujících na letišti .....	151,39	Kč/hod
nejnižší – nemanuálně pracující		
41425 úřední kurýr .....	42,12	Kč/hod
51327 sanitář, sanitářka charitativní (nzp) .....	49,79	Kč/hod
nejnižší – manuálně pracující		
91528 uvaděčka v kulturním zařízení .....	39,26	Kč/hod
74331 krejčí dámský .....	40,88	Kč/hod

### 5.2 Průměrná hrubá měsíční mzda od počátku roku \*\*

Průměrná hrubá měsíční mzda zaměstnanců ČR celkem za I.-IV. čtvrtletí 2001 .....	17 067	Kč/měsíc
z toho: základní (tarifní) mzda .....	61,8	%
příplatky a doplatky .....	8,1	%
prémie a odměny .....	17,8	%
jiné složky mezd .....	1,5	%
náhrady mzdy .....	10,8	%
10% zaměstnanců má průměrnou hrubou měsíční mzdu za I.-IV. čtvrtletí 2001 nižší než	8 937	Kč/měsíc
10% zaměstnanců má průměrnou hrubou měsíční mzdu za I.-IV. čtvrtletí 2001 vyšší než	25 754	Kč/měsíc

Vysvětlivky:

\* za minulé období je průměrný výdělek přepočten vzhledem ke změně fondu pracovní doby koeficientem 1,0667

\*\* u zaměstnanců s počtem placených hodin 1592 a vyšším



**Struktura výběrového souboru ISPV z hlediska zaměstnanců**  
všichni zaměstnanci bez ohledu na počet placených hodin  
**podle kategorií odvětví**

Kategorie odvětví	OKEČ	výběrový soubor zaměstnanců pro ISPV	
		počet osob	struktura v %
A,B Zemědělství, lesní hosp., rybolov	01,02,05	45 641	4,1
C-E Průmysl celkem	10-41	516 020	46,4
F Stavebnictví	45	44 892	4,0
G Obchod, opravy motorových vozidel	50-52	65 452	5,9
H Pohostinství a ubytování	55	7 870	0,7
I Doprava, skladování, pošty a telekomunikace	60-64	126 434	11,4
J Peněžnictví a pojišťovnictví	65-67	41 228	3,7
K Nemovit., služby pro podn., výzkum a vývoj	70-74	42 734	3,8
L Veřejná správa, obrana a bezpečnost	75	73 964	6,7
M Školství	80	21 883	2,0
N Zdravotnictví, veterinární a sociální činnost	85	98 797	8,9
O Ostatní veřejné, sociální a osobní služby	90-93	26 517	2,4

**podle krajů**

Kraj	výběrový soubor zaměstnanců pro ISPV	
	počet osob	struktura v %
1 Hlavní město Praha	247 921	22,2
2 Středočeský	93 664	8,4
3 Jihočeský	56 176	5,1
4 Plzeňský	46 156	4,2
5 Karlovarský	26 758	2,4
6 Ústecký	81 339	7,3
7 Liberecký	42 080	3,8
8 Královéhradecký	53 494	4,8
9 Pardubický	40 776	3,7
10 Jihomoravský	114 029	10,3
11 Vysočina	43 167	3,9
12 Olomoucký	54 891	4,9
13 Moravskoslezský	153 726	13,8
14 Zlínský	57 255	5,2
<b>CELKEM ČR</b>	<b>1 111 432</b>	<b>100,0</b>

**Struktura výběrového souboru ISPV z hlediska organizací  
všichni zaměstnanci bez ohledu na počet placených hodin  
podle kategorií odvětví**

Kategorie odvětví	OKEČ	výběrový soubor organizací pro ISPV	
		počet organizací	struktura v %
A,B Zemědělství, lesní hosp., rybolov	01,02,05	318	11,2
C-E Průmysl celkem	10-41	1 058	37,1
F Stavebnictví	45	225	7,9
G Obchod, opravy motorových vozidel	50-52	224	7,9
H Pohostinství a ubytování	55	42	1,5
I Doprava, skladování, pošty a telekomunikace	60-64	131	4,6
J Peněžnictví a pojišťovnictví	65-67	52	1,8
K Nemovit., služby pro podn., výzkum a vývoj	70-74	247	8,7
L Veřejná správa, obrana a bezpečnost	75	173	6,1
M Školství	80	35	1,2
N Zdravotnictví, veterinární a sociální činnost	85	158	5,6
O Ostatní veřejné, sociální a osobní služby	90-93	183	6,4

**podle krajů**

Kraj	výběrový soubor organizací pro ISPV	
	počet organizací	struktura v %
1 Hlavní město Praha	378	13,3
2 Středočeský	276	9,7
3 Jihočeský	181	6,4
4 Plzeňský	140	4,9
5 Karlovarský	100	3,5
6 Ústecký	187	6,6
7 Liberecký	129	4,5
8 Královéhradecký	156	5,5
9 Pardubický	118	4,1
10 Jihomoravský	343	12,1
11 Vysočina	206	7,2
12 Olomoucký	164	5,8
13 Moravskoslezský	303	10,6
14 Zlínský	165	5,8
<b>CELKEM ČR</b>	<b>2 846</b>	<b>100,0</b>



**Průměrné hodinové výdělky  
v České republice**

u všech zaměstnanců bez ohledu na počet placených hodin

Výběrový soubor

počet organizačních jednotek .....	<b>3 404</b>
počet osob .....	<b>1 111 432</b>

Průměrný hodinový výdělek ..... **98,49** Kč/hod

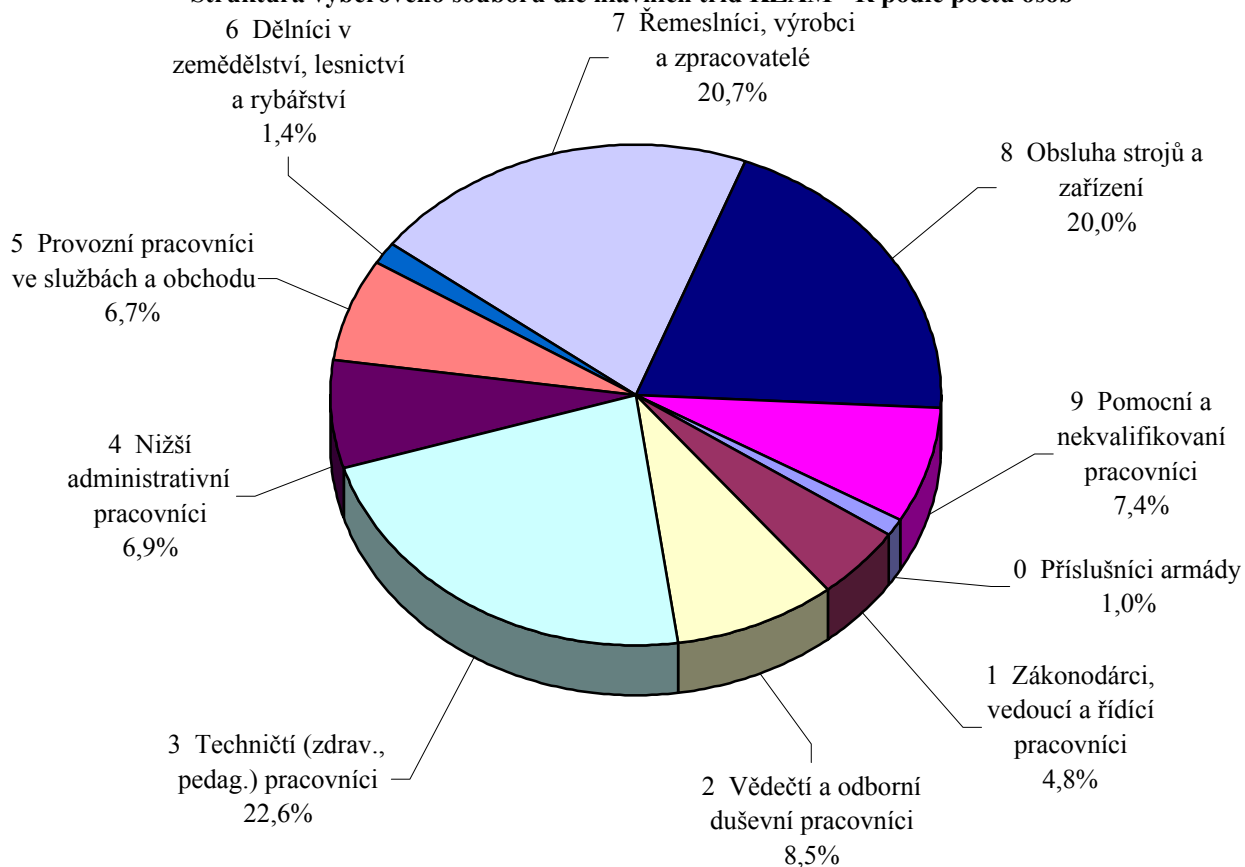
Diferenciace

D1 - 1. decil .....	<b>50,24</b> Kč/hod
Medián .....	<b>85,52</b> Kč/hod
D9 - 9. decil .....	<b>150,18</b> Kč/hod

**Průměrné hodinové výdělky  
podle hlavních tříd zaměstnání KZAM - R**  
u všech zaměstnanců bez ohledu na počet placených hodin

Hlavní třída zaměstnání KZAM - R	Výběrový soubor		Průměr	Diferenciace			relace k průměru
	počet org. jednotek	počet osob		1. decil	medián	9. decil	%
			Kč/hod	Kč/hod	Kč/hod	Kč/hod	
0 Příslušníci armády	1	11252	*	*	*	*	*
1 Zákodárci, vedoucí a řídicí pracovníci	3118	53878	<b>215,66</b>	84,10	164,98	385,27	219,0
2 Vědečtí a odborní duševní pracovníci	2473	94800	<b>145,43</b>	75,87	126,76	229,12	147,7
3 Techničtí (zdrav., pedagog.) pracovníci	3105	250857	<b>107,80</b>	65,71	96,83	157,86	109,5
4 Nižší administrativní pracovníci	2727	76298	<b>80,88</b>	48,88	75,26	116,12	82,1
5 Provozní pracovníci ve službách a obchodu	1418	73985	<b>64,99</b>	39,28	56,98	99,98	66,0
6 Dělníci v zemědělství, lesnictví a rybářství	528	15728	<b>63,37</b>	41,66	60,73	87,18	64,3
7 Řemeslníci, výrobci a zpracovatelé	2493	230296	<b>87,49</b>	53,74	83,77	125,95	88,8
8 Obsluha strojů a zařízení	2493	221787	<b>85,17</b>	53,24	81,31	122,87	86,5
9 Pomocní a nekvalifikovaní pracovníci	2626	82551	<b>58,40</b>	35,51	54,52	86,02	59,3
<b>CELKEM ČR</b>	<b>3404</b>	<b>1111432</b>	<b>98,49</b>	<b>50,24</b>	<b>85,52</b>	<b>150,18</b>	<b>100,0</b>

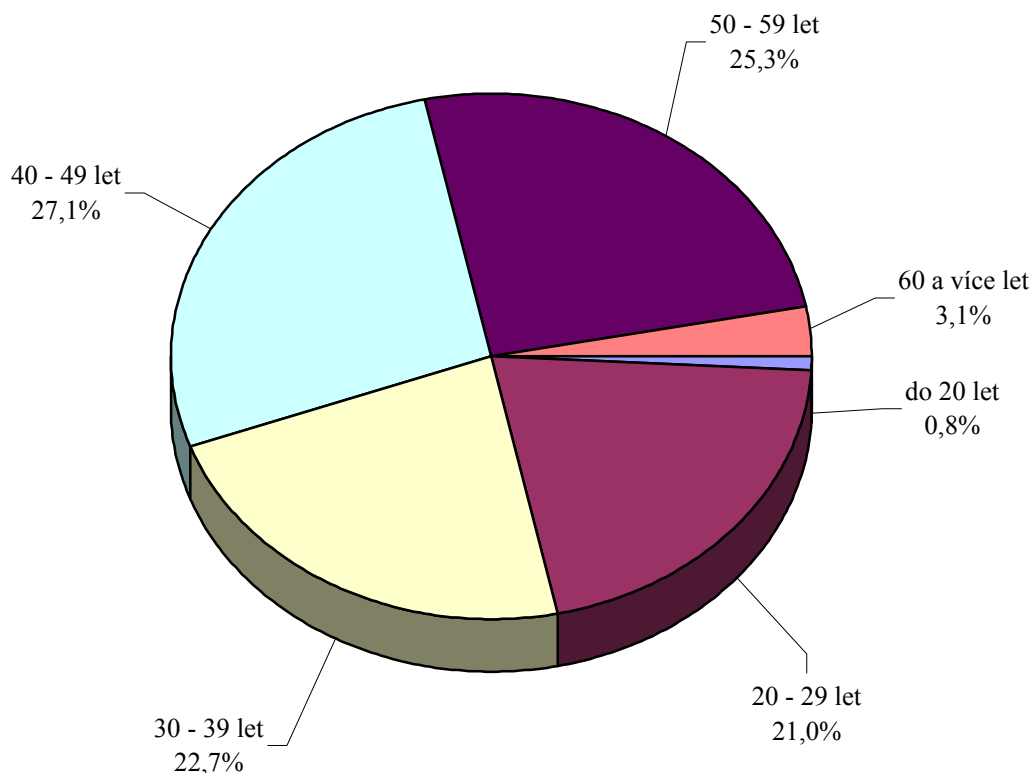
**Struktura výběrového souboru dle hlavních tříd KZAM - R podle počtu osob**



**Průměrné hodinové výdělky  
podle věkových kategorií**  
u všech zaměstnanců bez ohledu na počet placených hodin

Věková kategorie	Výběrový soubor		Průměr Kč/hod	Diferenciace			relace k průměru
	počet org. jednotek	počet osob		1. decil	medián	9. decil	%
			Kč/hod	Kč/hod	Kč/hod	Kč/hod	
do 20 let	1354	8948	<b>52,30</b>	35,00	49,89	72,76	53,1
20 - 29 let	3296	232920	<b>87,30</b>	49,53	78,92	129,30	88,6
30 - 39 let	3353	251952	<b>103,34</b>	52,89	89,00	156,15	104,9
40 - 49 let	3375	301731	<b>101,25</b>	51,55	87,18	154,84	102,8
50 - 59 let	3298	281502	<b>101,92</b>	51,81	88,77	155,15	103,5
60 a více let	2634	34379	<b>98,33</b>	37,47	75,21	176,28	99,8
<b>CELKEM ČR</b>	<b>3404</b>	<b>1111432</b>	<b>98,49</b>	<b>50,24</b>	<b>85,52</b>	<b>150,18</b>	<b>100,0</b>

Struktura výběrového souboru dle věkových kategorií podle počtu osob



## 4. čtvrtletí 2001

## ISPV

V3

**Průměrné hodinové výdělky  
podle tarifních stupňů**  
u všech zaměstnanců bez ohledu na počet placených hodin

Tarifní stupeň	Výběrový soubor		Průměr	Diferenciace			relace
	počet org. jednotek	počet osob		1. decil	medián	9. decil	k
			Kč/hod	Kč/hod	Kč/hod	Kč/hod	průměru
1. tarifní stupeň	976	12141	<b>50,34</b>	32,58	44,98	72,81	51,1
2. tarifní stupeň	1250	40282	<b>58,77</b>	38,43	55,01	83,90	59,7
3. tarifní stupeň	1411	75573	<b>67,52</b>	44,87	64,33	94,75	68,6
4. tarifní stupeň	1439	77476	<b>80,53</b>	52,82	76,77	112,36	81,8
5. tarifní stupeň	1512	104173	<b>88,95</b>	60,35	86,32	120,17	90,3
6. tarifní stupeň	1620	84357	<b>94,66</b>	61,57	90,46	131,47	96,1
7. tarifní stupeň	1592	98834	<b>93,97</b>	65,08	87,97	129,87	95,4
8. tarifní stupeň	1501	71342	<b>106,45</b>	75,48	100,50	142,54	108,1
9. tarifní stupeň	1398	37327	<b>126,80</b>	79,07	118,59	177,54	128,8
10. tarifní stupeň	1258	30377	<b>145,68</b>	88,38	133,50	212,00	147,9
11. tarifní stupeň	888	17790	<b>175,44</b>	107,27	158,39	256,57	178,1
12. tarifní stupeň	447	5041	<b>233,90</b>	129,27	204,03	367,03	237,5
mimotarifní	710	28118	<b>185,35</b>	80,64	140,90	321,72	188,2
neuveďeno	2833	428601	<b>98,78</b>	45,89	81,03	157,00	100,3
<b>CELKEM ČR</b>	<b>3404</b>	<b>1111432</b>	<b>98,49</b>	<b>50,24</b>	<b>85,52</b>	<b>150,18</b>	<b>100,0</b>

## 4. čtvrtletí 2001

## ISPV

V4

**Průměrné hodinové výdělky  
podle vzdělání**  
u všech zaměstnanců bez ohledu na počet placených hodin

Vzdělání		Výběrový soubor		Průměr	Diferenciace			relace
		počet org. jednotek	počet osob		1. decil	medián	9. decil	k
				Kč/hod	Kč/hod	Kč/hod	Kč/hod	průměru
KKOV								
1. Základní a nedokončené	A-C	2689	125816	<b>68,81</b>	40,02	64,09	103,48	69,9
2. Střední bez maturity	D,E,H,J	3066	436828	<b>81,33</b>	47,90	77,26	119,73	82,6
3. Střední s maturitou	K-M	3301	338549	<b>102,11</b>	58,75	92,46	150,94	103,7
4. Vyšší odborné a bakalářské	N,R	1455	13337	<b>103,06</b>	56,57	89,66	154,05	104,6
5. Vysokoškolské	T,V	2986	114486	<b>179,63</b>	83,03	143,55	298,77	182,4
Neuveďeno		2926	82416	<b>106,40</b>	52,89	93,97	166,60	108,0
<b>CELKEM ČR</b>		<b>3404</b>	<b>1111432</b>	<b>98,49</b>	<b>50,24</b>	<b>85,52</b>	<b>150,18</b>	<b>100,0</b>

**Průměrné hodinové výdělky**  
**podle podskupin zaměstnání a zaměstnání KZAM - R**  
u všech zaměstnanců bez ohledu na počet placených hodin

Podskupiny zaměstnání a zaměstnání KZAM - R	Výběrový soubor		Průměr	Diferenciace		
	počet org. jednotek	počet osob		1. decil	medián	9. decil
			Kč/ hod	Kč/ hod	Kč/ hod	Kč/ hod
<b>CELKEM ČR</b>	<b>3404</b>	<b>1111432</b>	<b>98,49</b>	<b>50,24</b>	<b>85,52</b>	<b>150,18</b>
1127 Ved. prac. orgánů státní správy, správních úřadů	116	3631	<b>155,52</b>	96,28	141,07	233,29
11279 Ved. oddělení orgánů státní správy, správního úřadu	111	1480	<b>130,74</b>	85,59	126,31	180,90
1150 Přednostové a ved. prac. okresních a obecních úřadů	65	2509	<b>152,82</b>	103,60	138,94	225,46
11507 Vedoucí oddělení okresního, měst., obecního úřadu	48	1298	<b>137,52</b>	102,04	126,03	193,55
1210 Ředitelé a prezidenti velkých organizací, podniků	1 312	1850	<b>485,24</b>	145,02	341,52	953,46
1221 Ved. prac. v zemědělství, lesnictví, rybářství a myslivosti	224	1371	<b>147,56</b>	71,60	129,45	240,80
1222 Ved. prac. v průmyslu /ve výrobě/	905	5496	<b>258,85</b>	116,74	209,11	456,93
12221 Výrobní, technický náměstek výrobní organizace	498	922	<b>348,35</b>	141,12	276,16	630,58
12223 Vedoucí výrobního (provozního) útvaru v energetice	96	591	<b>253,02</b>	144,89	224,00	406,41
12224 Vedoucí výrobního útvaru ve strojírenství	294	1148	<b>216,05</b>	115,69	186,02	353,64
12229 Vedoucí prac. výrobního útvaru v průmyslu jinde neuv.	348	1210	<b>214,29</b>	98,24	184,84	350,24
1223 Ved. prac. ve stavebnictví a zeměměřičtví	226	1284	<b>223,95</b>	104,37	198,99	370,26
1224 Ved. prac. ve velkoobchodě a v maloobchodě	253	4590	<b>117,88</b>	59,72	96,76	191,45
12241 Vedoucí provozní jednotky obchodu	54	2151	<b>96,58</b>	56,40	86,32	144,17
12244 Vedoucí provozu v maloobchodě	60	586	<b>101,80</b>	51,72	91,95	154,70
12249 Ved. pracovník ve velkoobchodě, maloobchodě jinde n.	64	811	<b>128,91</b>	72,24	106,07	217,78
1226 Ved. prac. v dopr., sklad., telekom. a na pošt. úřadech	253	2194	<b>245,34</b>	108,72	190,00	428,64
12266 Vedoucí provozního útvaru poštovního úřadu, telekom.	51	1196	<b>252,83</b>	110,23	186,94	458,30
12269 Ved. prac. v dopravě, skladování, telekom. jinde neuv.	113	558	<b>226,08</b>	106,70	194,80	379,75
1227 Ved. prac. v organ. na poskytování obchodních služeb	245	2440	<b>359,49</b>	139,50	276,91	643,44
12271 Vedoucí provozu v peněžnictví, v pojišťovnictví	115	945	<b>418,64</b>	191,94	345,40	699,04
12273 Vedoucí provozního útvaru banky, spořitelny	46	1055	<b>310,53</b>	131,03	220,81	544,15
1229 Ved. prac. dílčích celků jinde neuv. /kult., zdrav., škol./	371	2180	<b>192,27</b>	94,87	171,53	306,03
12293 Vedoucí provozního útvaru velkého zdravotnického zař.	85	582	<b>200,92</b>	106,77	193,86	290,05
12299 Vedoucí pracovník dílčího celku jinde neuvedený	277	1244	<b>191,62</b>	91,17	160,53	326,77
1231 Ved. prac. finančních a hospodářských útvarů	1 552	5122	<b>249,43</b>	110,03	197,68	452,08
12311 Ekonomický náměstek (ekonomický ředitel)	914	1098	<b>366,31</b>	137,63	279,40	670,66
12314 Vedoucí útvaru informační soustavy, účetnictví	443	664	<b>214,39</b>	107,99	190,89	356,04
12318 Vedoucí ekonomického útvaru	457	676	<b>200,11</b>	102,98	173,24	319,91
12319 Vedoucí pracovník finančního útvaru jinde neuvedený	241	960	<b>221,17</b>	106,11	190,22	364,45
1232 Ved. prac. personálních útvarů a útvarů průmysl. vztahů	576	932	<b>263,69</b>	104,45	204,65	482,14
1233 Ved. prac. odbytových útvarů /vč. průzkumu trhu/	868	2702	<b>293,46</b>	118,02	237,79	518,01
12331 Obchodní náměstek (obchodní ředitel)	482	658	<b>395,03</b>	144,74	309,93	724,43
12334 Vedoucí útvaru odbytu (prodeje)	360	1018	<b>266,00</b>	120,37	233,57	448,95
1235 Ved. prac. zásobovacích útvarů	550	1061	<b>192,69</b>	90,33	159,09	335,87
12351 Vedoucí útvaru zásobování, nákupu	465	764	<b>203,23</b>	93,27	169,25	344,05
1236 Ved. prac. výpočetních útvarů	460	976	<b>251,86</b>	93,77	216,29	422,61
1237 Ved. prac. výzkumných a vývojových útvarů	433	1371	<b>251,50</b>	122,70	211,77	424,00
1239 Ved. prac. ostatních útvarů jinde neuvedení	670	3360	<b>215,19</b>	98,40	180,50	353,69
12391 Vedoucí sekretariátu ředitele velké organizace	306	636	<b>180,86</b>	75,91	129,22	308,37
12399 Vedoucí pracovník velkého univerzálního útvaru jinde n.	303	1880	<b>220,51</b>	121,92	195,34	337,59
1312 Ved., ředitelé v průmyslu /ve výrobě/	363	1316	<b>216,80</b>	97,02	188,04	362,01

Poznámka: zveřejněna zaměstnání, která jsou ve své hlavní třídě zastoupena minimálně 1%

**Průměrné hodinové výdělky**  
**podle podskupin zaměstnání a zaměstnání KZAM - R**  
u všech zaměstnanců bez ohledu na počet placených hodin

Podskupiny zaměstnání a zaměstnání KZAM - R	Výběrový soubor		Průměr	Diferenciace		
	počet org. jednotek	počet osob		1. decil	medián	9. decil
			Kč/ hod	Kč/ hod	Kč/ hod	Kč/ hod
<b>CELKEM ČR</b>	<b>3404</b>	<b>1111432</b>	<b>98,49</b>	<b>50,24</b>	<b>85,52</b>	<b>150,18</b>
13122 Vedoucí samostatného výrobního provozu	177	631	<b>212,21</b>	108,89	178,39	351,98
1314 Ved., ředitelé ve velkoobchodu a maloobchodu	132	2780	<b>85,11</b>	42,10	72,41	135,47
13142 Vedoucí maloobchodní prodejny	72	2171	<b>74,92</b>	40,26	64,24	124,88
1316 Ved., ředitelé v dopravě, telekom. a na pošt. úřadech	194	1675	<b>135,23</b>	88,37	122,15	190,54
1317 Ved., ředitelé v podnicích poskytujících obchodní služby	216	1208	<b>195,52</b>	118,02	181,76	279,43
13174 Vedoucí malé pobočky banky, pojišťovny, spořitelny	173	792	<b>180,94</b>	113,34	168,12	257,95
1319 Ved., ředitelé malých organizací ostatní /kult.,zdrav.,škol./	223	787	<b>172,35</b>	96,67	160,49	251,87
2113 Chemici	98	1111	<b>132,30</b>	76,78	119,38	204,04
2131 Projektanti a analytici výpočetních systémů	265	1769	<b>180,78</b>	98,75	155,88	301,84
2132 Programátoři	472	2056	<b>149,02</b>	85,29	134,28	234,67
2139 Ostatní odborníci zabývající se vt jinde neuved.	720	3572	<b>155,43</b>	84,50	141,06	241,05
2142 Projektanti staveb a areálů, stavební inženýři	281	2231	<b>143,47</b>	81,16	128,43	225,02
2143 Projektanti elektrotechnických zařízení, elektroinženýři	249	2378	<b>161,96</b>	89,08	146,97	243,22
2144 Projektanti elektron.systémů a telekom.sítí	109	1009	<b>150,95</b>	92,05	138,82	218,48
2145 Projektanti a konstruktéři strojních zařízení	342	5015	<b>136,75</b>	85,60	126,98	198,14
21452 Inženýr projektant, konstruktér průmysl. zařízení, strojů	184	2305	<b>131,16</b>	82,03	122,89	191,43
2149 Ostatní architekti, projekt., konstruk.a tech.inženýři	313	2880	<b>151,59</b>	84,97	139,47	218,40
2211 Bakteriologové, biolog., ekologové a odb.v příb.obor.	277	1560	<b>118,37</b>	64,56	105,59	178,89
2221 Lékaři, ordináři /kromě zubních lékařů/	251	12608	<b>140,11</b>	77,75	129,42	213,13
22212 Lékař se specializací v oboru chirurgie	64	1052	<b>174,68</b>	104,00	164,03	248,15
22217 Lékař se specializací v oboru jinde neuvedeném	178	6770	<b>147,21</b>	90,80	136,34	215,63
22219 Lékař jinde neuvedený	120	2731	<b>112,65</b>	62,25	97,63	176,46
2311 Vědeckopedagogičtí pracovníci	24	9058	<b>151,17</b>	76,68	123,58	256,15
23112 Profesor vysokoškolský, univerzitní	21	1196	<b>214,72</b>	111,15	178,39	367,30
23113 Docent	21	3359	<b>152,67</b>	81,44	127,21	249,16
23114 Odborný asistent vysoké školy, univerzity	22	3665	<b>128,96</b>	74,11	107,38	207,90
2411 Odb. prac. na úseku účetnictví, financí, daní, apod.	1 148	6041	<b>145,26</b>	78,13	124,95	225,90
24112 Hlavní, ved. účetní	769	1316	<b>145,09</b>	84,05	130,45	220,69
2412 Odb. prac. na úseku zaměstnaneckých, personálních věcí	468	1393	<b>141,62</b>	74,78	129,19	225,65
2413 Odborní pracovníci v bankovníctví a pojišťovnictví	209	9306	<b>167,49</b>	83,22	129,44	286,31
24134 Odborný prac. hotovostních a kapitálových operací	65	1045	<b>191,58</b>	88,52	143,48	316,70
24135 Odborný pracovník pro úvěrovou administrativu	109	4290	<b>130,31</b>	80,29	115,52	191,78
24139 Odborný pracovník bankovníctví jinde neuvedený	62	1842	<b>166,56</b>	79,46	138,75	289,01
2419 Ostatní odb. prac. v oblasti podnikání	483	3779	<b>187,01</b>	93,72	168,75	284,18
24199 Odborný pracovník v oblasti podnikání jinde neuved.	151	1245	<b>207,09</b>	98,97	169,71	328,93
2421 Právníci, právní poradci /mimo advokacie a soudnictví/	586	1656	<b>175,44</b>	85,34	159,93	279,94
2441 Ekonomové - vědecktí pracovníci, specialisté, experti	555	3680	<b>159,82</b>	87,33	142,68	245,65
2451 Spisovatelé, autoři, kritikové, novináři, redaktori	73	1106	<b>159,28</b>	91,23	146,38	233,27
2453 Hudební skladatelé, dirigenti, zpěváci, hudebníci	12	1252	<b>73,71</b>	53,68	71,53	96,80
2470 Odb. administrativní pracovníci jinde neuvedení	374	6421	<b>119,56</b>	70,55	99,17	200,26
24703 Odborný administrativní pracovník orgánu samosprávy	21	997	<b>101,89</b>	75,32	92,57	150,48
24709 Odborný administrativní pracovník jinde neuvedený	213	2562	<b>105,96</b>	66,51	93,27	157,77

Poznámka: zveřejněna zaměstnání, která jsou ve své hlavní třídě zastoupena minimálně 1%

**Průměrné hodinové výdělky**  
**podle podskupin zaměstnání a zaměstnání KZAM - R**  
u všech zaměstnanců bez ohledu na počet placených hodin

Podskupiny zaměstnání a zaměstnání KZAM - R	Výběrový soubor		Průměr	Diferenciace		
	počet org. jednotek	počet osob		1. decil	medián	9. decil
			Kč/ hod	Kč/ hod	Kč/ hod	Kč/ hod
<b>CELKEM ČR</b>	<b>3404</b>	<b>1111432</b>	<b>98,49</b>	<b>50,24</b>	<b>85,52</b>	<b>150,18</b>
3112 Stavební technici	776	7229	<b>130,02</b>	79,40	117,82	192,26
31121 Mistr stavební výroby	274	3045	<b>141,74</b>	83,38	128,89	212,33
3113 Elektrotechnici	614	6092	<b>134,19</b>	81,60	131,00	187,24
3114 Elektronici a technici v radiokomunikacích a telekom.	163	7204	<b>141,90</b>	86,33	124,64	210,97
31146 Technik, inspektor radiokomunikací, telekomunikací	36	4705	<b>144,95</b>	91,46	123,08	218,49
3115 Strojírenští technici	710	17030	<b>117,82</b>	74,62	112,54	167,45
31151 Mistr strojírenské výroby	436	4204	<b>125,43</b>	85,52	118,66	175,55
31155 Strojírenský technik kontrolor jakosti, laborant	220	3073	<b>111,27</b>	68,85	107,43	155,38
31157 Strojírenský technik technolog, normalizátor	326	2704	<b>105,29</b>	69,82	99,73	147,81
3116 Chemičtí technici	297	4903	<b>124,02</b>	70,98	117,50	186,02
3117 Důlní a hutní technici	84	3098	<b>165,35</b>	112,90	149,82	215,28
3118 Technici v kartografii, kresliči a zeměměřiči	355	4662	<b>94,93</b>	64,97	90,16	126,69
3119 Ostatní techničtí pracovníci jinde neuvedení	1 485	20998	<b>113,60</b>	67,45	106,14	167,18
31191 Mistr jinde neuvedený	762	6621	<b>118,17</b>	74,32	112,18	169,00
31199 Technik jinde neuvedený	775	5822	<b>115,57</b>	69,08	106,20	170,12
3122 Operátoři a obsluha výpočetní techniky	757	3966	<b>102,45</b>	56,64	93,50	156,75
3152 Bezpečnostní tech.a tech. pro kontrolu zdravot. nezávad.	825	4448	<b>110,48</b>	68,40	104,29	157,60
3160 Technici železničního provozu	133	3461	<b>119,41</b>	102,23	116,91	140,07
3211 Technici a laboranti v oblasti biologie a v příbuz.oborech	290	4647	<b>85,61</b>	61,09	82,38	113,11
32116 Laborant zdravotnický (szp)	99	2833	<b>84,09</b>	62,64	81,89	107,60
3212 Technici v agronomii, v lesnictví a v zemědělství	376	5620	<b>93,62</b>	62,87	87,36	129,86
32127 Technik lesního hospodářství	58	2570	<b>90,19</b>	66,21	87,17	117,79
3231 Ošetřovatelé, všeobecné zdravotní sestry	199	26679	<b>84,69</b>	62,75	83,10	107,85
32313 Sestra (zdravotní sestra) (szp)	150	18259	<b>82,20</b>	62,03	80,98	103,22
3233 Sestry pro péči o dítě	82	3856	<b>88,12</b>	66,51	87,59	109,29
32333 Sestra dětská (szp)	73	2798	<b>86,30</b>	65,23	86,32	106,59
3235 Sestry pro intenzivní péči	61	3720	<b>94,71</b>	73,63	94,36	115,72
3411 Zprostředkovatelé finančních transakcí	62	4260	<b>121,61</b>	78,67	107,76	160,95
34119 Zprostředkovatel finančních transakcí jinde neuvedený	45	3106	<b>113,47</b>	75,13	104,07	153,98
3412 Pojišťovací agenti	79	4242	<b>116,01</b>	64,65	102,46	183,08
3415 Obchodní cestující, profes. poradci v obchodě	338	4892	<b>145,46</b>	76,25	130,26	232,11
34152 Obchodní zástupce	267	3481	<b>152,61</b>	78,05	135,82	248,27
3416 Nákupčí	1 082	5659	<b>104,39</b>	63,51	95,70	151,24
34161 Nákupčí (zásobovač, nákupce)	934	4204	<b>104,97</b>	66,13	97,19	149,93
3421 Obchodní agenti	757	5694	<b>119,04</b>	66,89	107,16	173,50
34213 Obchodní referent (referent obchodní služby)	610	4064	<b>116,98</b>	65,43	104,84	168,58
3422 Odbytoví a přepravní agenti	815	7698	<b>112,99</b>	66,84	103,58	168,07
34221 Odbytový agent (odbytář, prodejce)	466	3520	<b>110,90</b>	62,90	103,22	164,35
3431 Odborné sekretářky, sekretáři	967	4063	<b>100,70</b>	58,61	89,53	152,10
3433 Pracovníci v oblasti účetnictví,fakturace,rozp., kalkulace	2 608	25429	<b>99,80</b>	62,44	92,58	143,56
34331 Účetní všeobecný	1 626	8596	<b>96,18</b>	59,50	89,83	135,85
34332 Účetní mzdový	1 540	3249	<b>100,11</b>	65,96	94,70	141,06

Poznámka: zveřejněna zaměstnání, která jsou ve své hlavní třídě zastoupena minimálně 1%

**Průměrné hodinové výdělky**  
**podle podskupin zaměstnání a zaměstnání KZAM - R**  
u všech zaměstnanců bez ohledu na počet placených hodin

Podskupiny zaměstnání a zaměstnání KZAM - R	Výběrový soubor		Průměr	Diferenciace		
	počet org. jednotek	počet osob		1. decil	medián	9. decil
			Kč/ hod	Kč/ hod	Kč/ hod	Kč/ hod
<b>CELKEM ČR</b>	<b>3404</b>	<b>1111432</b>	<b>98,49</b>	<b>50,24</b>	<b>85,52</b>	<b>150,18</b>
34333 Účetní finanční	1 085	3216	<b>98,72</b>	63,90	91,72	140,61
34339 Referent účetnictví, financování, rozpočetnictví jinde n.	533	2869	<b>106,62</b>	66,14	97,70	155,02
3436 Referenti osobních oddělení	1 038	2943	<b>109,29</b>	71,00	101,53	152,17
3439 Ostatní odborní administrativní pracovníci jinde neuved.	1 428	14631	<b>102,18</b>	62,78	92,78	151,01
34394 Referent hospodářské správy	722	2924	<b>103,47</b>	66,94	97,52	147,68
34399 Referent administrativy jinde neuvedený	774	8108	<b>99,51</b>	61,47	89,85	144,71
3442 Berní a daňoví pracovníci	66	8330	<b>90,93</b>	68,93	89,82	110,57
34421 Odborný pracovník pro správu daní	15	7899	<b>88,92</b>	68,61	89,14	107,53
3443 Pracovníci sociálního a důchodového zabezpečení	32	4762	<b>91,07</b>	68,35	85,20	123,03
4112 Kancelářští a manipul. prac., obsl. zařiz. na zpracov. textu	435	1632	<b>70,69</b>	46,50	65,68	99,41
41129 Kancelářský a manipulační pracovník jinde neuvedený	275	900	<b>69,38</b>	44,44	63,55	101,81
4113 Pracovníci přípravy dat vt	278	1848	<b>73,63</b>	46,73	64,47	110,26
41131 Operátor počítače pro vkládání dat	126	778	<b>75,76</b>	48,02	69,96	111,95
4115 Sekretářky, sekretáři	1 362	7479	<b>89,60</b>	53,63	81,02	131,04
41151 Sekretářka, sekretář	1 106	4339	<b>91,37</b>	55,44	83,92	133,55
41159 Administrativní pracovník jinde neuvedený	487	2862	<b>85,35</b>	51,07	76,73	124,14
4121 Nižší účetní	663	3534	<b>78,21</b>	51,83	72,96	108,34
41211 Nižší účetní všeobecný	214	1417	<b>74,34</b>	52,93	71,76	97,59
4131 Úředníci ve skladech	1 507	10142	<b>78,57</b>	51,06	73,43	108,83
41311 Ved. malého skladu, skladmistr	485	1245	<b>92,13</b>	56,64	84,84	134,55
41312 Skladník (úředník)	967	4692	<b>76,81</b>	50,98	71,38	107,33
41314 Úředník expedice, expedient	277	1355	<b>70,52</b>	46,02	66,81	101,51
41315 Operátor skladů	214	1595	<b>81,42</b>	57,97	80,10	101,40
4132 Úředníci ve výrobě /např. výrobní plánovači/	436	2522	<b>84,65</b>	54,21	77,42	126,41
41323 Dílenský plánovač výroby	205	1025	<b>81,41</b>	53,09	75,17	118,36
4133 Úředníci v dopravě a v přepravě /dispečeri apod./	434	4072	<b>105,91</b>	68,48	97,32	156,75
41331 Dispečer dopravy a přepravy, komerční dispečer	226	1182	<b>110,51</b>	69,29	104,99	163,67
41339 Úředník v dopravě jinde neuvedený	101	999	<b>116,66</b>	74,53	112,52	167,91
4141 Řadoví knihovníci, archiváři, evidenční pracovníci	417	2052	<b>74,39</b>	47,17	67,51	105,78
4142 Poštovní doručovatelé, úředníci v třídírnách	107	10468	<b>75,59</b>	44,94	74,53	103,41
41421 Doručovatel poštovních zásilek , tisku	52	5982	<b>67,42</b>	38,35	68,57	88,73
41427 Pracovník poštovní přepravy	35	1586	<b>93,25</b>	67,77	93,47	117,86
41428 Úředník třídění poštovních zásilek	47	1342	<b>86,01</b>	60,30	86,92	110,53
41429 Provozní pracovník pošty jinde neuvedený	47	1170	<b>78,82</b>	54,95	76,97	101,86
4190 Nižší pracovníci jinde neuvedení ostatní	413	4598	<b>70,65</b>	35,17	67,13	110,54
41909 Nižší úředník (referent) jinde neuvedený	293	3535	<b>66,62</b>	35,08	63,34	105,73
4211 Pokladníci /v bankách, pojišťovnách, na poště/	670	3458	<b>89,36</b>	63,82	86,57	116,08
42111 Pokladník v bance	74	1655	<b>93,22</b>	68,84	88,04	122,26
42118 Pokladník v organizaci	460	945	<b>82,14</b>	57,12	79,50	109,89
4212 Úředníci na přepážkách a směnárníci	173	7602	<b>96,61</b>	66,70	93,17	129,05
42122 Úředník u přepážky v bance	74	2281	<b>102,94</b>	66,44	101,87	134,00
42123 Úředník u přepážky v pojišťovně	48	790	<b>100,94</b>	64,14	96,19	142,57

Poznámka: zveřejněna zaměstnání, která jsou ve své hlavní třídě zastoupena minimálně 1%



**Průměrné hodinové výdělky**  
**podle podskupin zaměstnání a zaměstnání KZAM - R**  
u všech zaměstnanců bez ohledu na počet placených hodin

Podskupiny zaměstnání a zaměstnání KZAM - R	Výběrový soubor		Průměr	Diferenciace		
	počet org. jednotek	počet osob		1. decil	medián	9. decil
			Kč/ hod	Kč/ hod	Kč/ hod	Kč/ hod
<b>CELKEM ČR</b>	<b>3404</b>	<b>1111432</b>	<b>98,49</b>	<b>50,24</b>	<b>85,52</b>	<b>150,18</b>
4213 Pokladníci v obchodě, společném stravování apod.	113	8719	<b>60,01</b>	44,29	58,21	77,59
42131 Pokladník v obchodě	53	4188	<b>59,81</b>	44,67	57,72	77,28
42134 Pokladník v maloobchodní prodejně	24	2771	<b>62,31</b>	47,20	60,89	78,17
42135 Pokladník kontrolní pokladny v samoobsluze	21	1352	<b>54,63</b>	38,62	53,27	72,33
4214 Prodavači vstupenek, jízdenek apod.	149	1144	<b>86,04</b>	60,11	86,41	107,27
42143 Pokladník, prodavač jízdenek v osobní dopravě	99	773	<b>83,36</b>	67,03	84,59	98,11
4222 Recepční	234	1374	<b>78,20</b>	48,20	72,57	111,77
42222 Recepční	191	1067	<b>77,98</b>	49,09	73,19	109,20
4223 Telefonisté	515	1520	<b>78,14</b>	38,19	60,37	142,80
42231 Telefonista v telefonní ústředně (kromě telekomunikací)	432	1068	<b>61,25</b>	36,71	55,88	95,29
5111 Obsluhující pracovníci v dopravě a stevardi	7	920	<b>195,08</b>	86,05	191,92	300,56
5112 Vlakvedoucí, vlakové čety, průvodčí	72	1644	<b>98,71</b>	86,86	99,17	111,33
5121 Pracovníci dohlížející nad obsluhujícím personálem	277	1957	<b>71,47</b>	41,46	64,07	109,57
5122 Kuchaři	606	8688	<b>64,17</b>	40,78	58,52	92,65
51221 Šéfkuchař	169	749	<b>91,31</b>	51,06	81,29	142,16
51222 Kuchař	520	4919	<b>65,68</b>	44,08	61,45	92,28
51228 Pomocný kuchař	245	2174	<b>49,87</b>	37,00	47,62	67,04
5123 Čišníci, servírky	143	1953	<b>68,36</b>	40,79	65,63	95,64
51232 Číšník, servírka	118	1628	<b>66,92</b>	39,21	64,72	92,95
5132 Pečovat.a pomoc.ošetřovatelé v zařiz.soc.péče	140	9773	<b>58,80</b>	44,15	57,22	74,96
51324 Ošetřovatel, ošetřovatelka (nzp)	95	1569	<b>63,44</b>	47,69	62,64	80,19
51326 Sanitář, sanitářka (nzp)	114	6768	<b>57,87</b>	44,11	56,44	73,52
51329 Pečovatel ve zdravotnickém zařízení jinde neuvedený	17	909	<b>59,82</b>	43,98	58,35	78,53
5161 Hasiči, požárníci	139	3343	<b>101,56</b>	68,46	100,92	134,49
51611 Hasič strojník	58	878	<b>113,23</b>	82,75	114,25	140,03
51612 Hasič podnikového sboru	97	1526	<b>98,26</b>	67,53	96,07	129,47
5162 Pracovníci bezpečnostních orgánů /např.policisté/	55	2215	<b>85,61</b>	41,72	86,82	119,27
51625 Strážník obecní, městské, místní policie	17	1207	<b>97,07</b>	66,98	98,05	123,47
5169 Ostatní pracovníci ochrany a ostražky jinde neuv.	432	13688	<b>55,43</b>	36,12	47,72	86,64
51691 Strážný, člen závodní stráže	296	4694	<b>55,55</b>	35,21	49,97	84,51
51699 Pracovník ochrany majetku a osob jinde neuvedený	116	8359	<b>53,07</b>	36,50	45,49	80,52
5211 Prodavači v obchodech	608	26820	<b>58,34</b>	39,07	53,52	80,79
52111 Prodavač smíšeného zboží	106	10018	<b>51,18</b>	39,58	48,53	66,27
52112 Prodavač potravinářského zboží	225	8459	<b>57,00</b>	37,23	53,55	76,91
52113 Prodavač průmyslového zboží	96	1865	<b>66,19</b>	46,76	61,73	92,24
52115 Prodavač textilu, obuvi	51	934	<b>61,88</b>	38,37	61,57	84,44
52119 Prodavač jinde neuvedený	188	4862	<b>70,74</b>	40,61	64,43	102,15
6111 Pěstitelé polních plodin	137	1349	<b>56,83</b>	35,64	51,72	80,94
61118 Zemědělský dělník v rostlinné výrobě	125	1269	<b>56,99</b>	35,29	51,53	81,69
6112 Ovocnáři, vinaři, chmelaři	24	266	<b>59,07</b>	42,34	56,86	78,41
6113 Zahradníci a pěstitelé zahradních plodin a sazenic	214	1243	<b>64,95</b>	42,81	59,08	92,08
61131 Zahradník	188	819	<b>69,43</b>	44,98	61,82	101,15

Poznámka: zveřejněna zaměstnání, která jsou ve své hlavní třídě zastoupena minimálně 1%

**Průměrné hodinové výdělky**  
**podle podskupin zaměstnání a zaměstnání KZAM - R**  
u všech zaměstnanců bez ohledu na počet placených hodin

Podskupiny zaměstnání a zaměstnání KZAM - R	Výběrový soubor		Průměr	Diferenciace		
	počet org. jednotek	počet osob		1. decil	medián	9. decil
			Kč/ hod	Kč/ hod	Kč/ hod	Kč/ hod
<b>CELKEM ČR</b>	<b>3404</b>	<b>1111432</b>	<b>98,49</b>	<b>50,24</b>	<b>85,52</b>	<b>150,18</b>
61138 Zemědělský dělník v zahradnictví	34	277	<b>56,08</b>	39,54	51,65	77,25
6121 Chovatelé hospodářských zvířat /kromě drůbeže a včel/	231	6461	<b>66,71</b>	47,07	65,05	87,21
61211 Chovatel skotu	81	1784	<b>66,99</b>	49,07	64,05	87,83
61212 Chovatel prasat	78	929	<b>65,85</b>	46,30	64,68	84,07
61218 Zemědělský dělník ošetřovatel hospodářských zvířat	154	3544	<b>66,48</b>	46,33	65,37	86,61
6122 Chovatelé drůbeže	49	468	<b>56,96</b>	41,75	53,51	76,43
61228 Zemědělský dělník ošetřovatel drůbeže	30	266	<b>57,87</b>	41,31	53,94	78,67
6124 Chovatelé hospodářských zvířat, drůbeže, včel apod.	20	218	<b>63,53</b>	37,48	54,58	99,14
61248 Zemědělský dělník hospodářských zvířat, drůbeže apod.	15	161	<b>62,85</b>	40,34	54,92	96,39
6129 Ostatní chovatelé, ošetřovatelé zvířat jinde neuv.	37	305	<b>64,85</b>	45,68	63,33	85,25
61299 Chovatel a ošetřovatel zvířat jinde neuvedený	19	189	<b>66,06</b>	47,88	63,91	85,96
6141 Dělníci pro pěstění a ošetřování lesa	60	2985	<b>52,34</b>	37,54	49,37	69,69
61411 Pěstitel, šlechtitel lesa	12	555	<b>49,98</b>	36,95	47,67	63,90
61412 Ošetřovatel lesa	3	158	<b>44,52</b>	35,05	43,63	55,46
61418 Lesní dělník v zalesňování	19	740	<b>54,37</b>	37,02	51,65	73,22
61419 Dělník pro pěstění a ošetřování lesa jinde neuvedený	35	1116	<b>53,22</b>	38,40	49,61	71,24
6142 Dělníci pro těžbu dřeva /kromě obsuhy pojízdných zař./	56	1795	<b>73,87</b>	49,37	70,30	104,61
61421 Lesní mechanizátor	19	318	<b>80,81</b>	51,67	79,42	113,27
61422 Dřevorubec	21	538	<b>68,92</b>	48,82	67,42	91,34
61423 Lesní manipulát, těžař	15	188	<b>68,06</b>	47,54	67,90	88,89
61428 Lesní dělník pro těžbu dřeva	31	648	<b>78,39</b>	50,48	74,28	113,61
6151 Kval. dělníci zabývající se chovem vodních živočichů	11	234	<b>69,73</b>	50,67	66,40	98,97
61518 Dělník rybářský, rybníkářský	11	231	<b>69,60</b>	50,67	66,27	98,97
7111 Horníci, lamači pro uhelné doly	6	3983	<b>131,05</b>	94,12	128,07	171,34
71111 Horník hlubinné těžby uhlí (převážně ruční)	3	3163	<b>135,23</b>	96,57	133,37	174,99
7122 Zedníci, kameníci, omítkáři	782	8512	<b>77,28</b>	53,25	72,62	105,33
71221 Zedník	665	6497	<b>74,74</b>	53,89	71,54	98,28
7124 Tesaři a truhláři	436	3070	<b>78,37</b>	55,58	75,71	103,68
7129 Ostatní stavební dělníci hlavní stavební výroby	268	3028	<b>76,70</b>	51,91	72,96	107,02
7136 Instalatěři, potrubáři, stavební zámečníci, klempíři	808	7701	<b>90,12</b>	62,67	86,47	124,25
7137 Stavební a provozní elektrikáři	483	4150	<b>94,14</b>	63,58	92,28	128,27
7142 Lakýrníci a pracovníci v příbuzných oborech	330	2395	<b>91,05</b>	61,63	86,40	127,43
7212 Svářeči, řezači plamenem a páječi	388	7101	<b>94,62</b>	67,81	93,68	120,84
72129 Svářeč kovů a páječ jinde neuvedený	127	2313	<b>98,03</b>	72,10	100,14	119,45
7213 Výrobci a opraváři výrobků a dílů z plechů	203	2774	<b>94,83</b>	62,91	94,57	126,51
7221 Kováři, obsluha kováčích lisů, obsluha bucharů	179	2919	<b>89,13</b>	53,39	86,58	124,65
7222 Nástrojaři, kovomodeláři, kovodělníci, zámečníci	1 336	39066	<b>90,10</b>	60,99	86,35	125,00
72221 Nástrojař	299	3061	<b>96,44</b>	69,27	92,87	128,66
72222 Zámečník, zámečník strojů	515	10849	<b>89,12</b>	61,40	84,37	123,80
72223 Provozní zámečník, údržbář	990	18111	<b>93,82</b>	64,57	90,87	128,29
72228 Strojírenský dělník (převážně ruční)	244	4081	<b>73,44</b>	52,10	71,74	97,11
7223 Seřizovači a obsluha obráběcích strojů	674	18437	<b>92,71</b>	63,88	88,83	128,23

Poznámka: zveřejněna zaměstnání, která jsou ve své hlavní třídě zastoupena minimálně 1%

**Průměrné hodinové výdělky**  
**podle podskupin zaměstnání a zaměstnání KZAM - R**  
u všech zaměstnanců bez ohledu na počet placených hodin

Podskupiny zaměstnání a zaměstnání KZAM - R	Výběrový soubor		Průměr	Diferenciace		
	počet org. jednotek	počet osob		1. decil	medián	9. decil
			Kč/ hod	Kč/ hod	Kč/ hod	Kč/ hod
<b>CELKEM ČR</b>	<b>3404</b>	<b>1111432</b>	<b>98,49</b>	<b>50,24</b>	<b>85,52</b>	<b>150,18</b>
72231 Soustružník kovů - seřizovač a obsluha	553	6190	<b>91,97</b>	64,15	88,30	126,05
72232 Frézař kovů - seřizovač a obsluha	310	3630	<b>92,18</b>	65,49	90,16	120,92
7224 Brusiči, leštiči a ostříči nástrojů	293	4086	<b>91,47</b>	57,74	86,85	131,69
7231 Mechanici a opraváři motorových vozidel	748	8522	<b>89,14</b>	60,16	86,05	123,49
72311 Automechanik nákladních automobilů	411	4475	<b>91,50</b>	61,32	88,58	126,71
7234 Mechanici a opraváři kolejových vozidel	101	3894	<b>96,60</b>	71,84	96,73	120,67
7235 Mechanici a opraváři obráb., zeměd. strojů a prům. zařiz.	747	12544	<b>93,81</b>	59,09	87,37	136,19
72351 Mechanik, opravář průmyslových, výrobních strojů	273	4897	<b>96,42</b>	64,08	91,30	134,76
72356 Mechanik, opravář zemědělských strojů a zařízení	271	2887	<b>70,41</b>	50,46	66,79	94,02
7239 Ostatní mechan. a opraváři strojů a zařízení bez elektro	345	4475	<b>87,86</b>	54,07	84,89	123,52
72397 Kontrolor výroby strojírenské (dělník)	153	2477	<b>83,99</b>	51,51	80,41	122,04
7241 Elektromech. a seřizovači různých typů elektr. zařiz.	1 128	21432	<b>92,62</b>	54,13	88,84	135,33
72413 Elektromechanik strojů a zařízení	241	2966	<b>102,79</b>	64,70	101,11	141,33
72415 Provozní elektromechanik	815	9880	<b>104,31</b>	69,98	101,07	143,12
72418 Dělník v elektrotechnice	60	4862	<b>63,95</b>	45,50	61,96	85,86
7243 Mechanici, seřizovači, opraváři elektronických zařízení	340	5618	<b>88,79</b>	53,05	84,28	131,45
7244 Telefonní a telegrafní mechanici, montéři a opraváři	162	3614	<b>99,24</b>	77,29	96,18	124,69
7246 Montéři a opraváři silnoproudých elektrických vedení	156	4298	<b>103,07</b>	74,02	100,78	132,64
72467 Elektromontér trakčních silnoproudých vedení	103	2442	<b>99,76</b>	74,70	98,08	123,69
7311 Výrobci, mechanici a opraváři přesných přístrojů a zařiz.	162	3787	<b>85,31</b>	49,77	81,15	128,97
7321 Výrobci hrnčíř., porcel. zboží, žáruvzd.výrobků	28	2780	<b>68,86</b>	42,18	63,92	102,66
7322 Dělníci při výrobě skla, skláři vč. brusičů a leštičů	33	5252	<b>81,11</b>	49,53	77,80	116,28
7411 Zpracov. masa, ryb vč. uzenářů a konzervovačů masa	91	3774	<b>72,77</b>	47,58	67,98	105,25
7412 Zpracovatelé pekárenských a cukrářských výrobků	63	2604	<b>52,54</b>	33,00	49,94	72,48
7422 Uměleč. truhláři, řezbáři, výrobci	257	3202	<b>70,10</b>	48,26	66,56	97,34
7433 Dámští a pánské krejčí a kloboučníci vč. opravářů oděvů	78	2451	<b>56,49</b>	37,32	56,36	73,76
7436 Švadleny, vyšivači a pracovníci v příbuzných oborech	101	4954	<b>54,30</b>	33,91	51,57	78,45
74361 Šička, švadlena oděvní konfekce	30	2872	<b>52,06</b>	33,47	50,01	73,07
8111 Obsluha důlního zařízení a razičích štítů	36	5185	<b>109,42</b>	67,22	104,10	159,18
81111 Horník hlubinné těžby strojní	8	2680	<b>108,74</b>	63,23	97,87	172,00
8112 Obsluha zařízení pro úpravu rudných a nerudných surov.	27	2755	<b>90,41</b>	65,71	86,89	121,49
8121 Obsluha zařízení při hutní výrobě kovů obsluha pecí	24	2765	<b>126,81</b>	90,32	130,07	157,30
8122 Obsluha zařízení ve slévárnictví /taviči, slévači/	80	4093	<b>86,39</b>	60,00	82,13	122,00
8125 Obsluha zařízení na tváření kovů ve válcovnách	30	4686	<b>115,35</b>	84,37	116,16	145,32
8131 Obsluha pecí na výrobu skla a keramiky	43	2549	<b>98,63</b>	65,87	95,00	136,45
8139 Obsluha ostatních zařízení na výrobu skla a keramiky	53	4948	<b>95,88</b>	55,06	95,38	140,16
8141 Obsluha pily a jiného zařízení na zpracování dřeva	79	2610	<b>68,99</b>	50,13	65,75	92,21
8159 Obsluha ostat. zařízení při chemické výrobě jinde neuved.	258	5648	<b>100,21</b>	61,98	93,75	146,17
81597 Laborant chemický jinde neuvedený	221	2240	<b>77,36</b>	57,11	74,44	102,67
8161 Obsluha zařízení při výrobě a rozvodu elektřiny	138	4185	<b>114,34</b>	78,00	114,83	150,00
8162 Obsluha parních turbín, ohřivačů a motorů	733	4732	<b>77,95</b>	42,24	72,93	119,05
81621 Topič - obsluha vytápění, ohřivačů, výměníků	661	3771	<b>76,02</b>	40,81	69,53	120,95

Poznámka: zveřejněna zaměstnání, která jsou ve své hlavní třídě zastoupena minimálně 1%

**Průměrné hodinové výdělky**  
**podle podskupin zaměstnání a zaměstnání KZAM - R**  
u všech zaměstnanců bez ohledu na počet placených hodin

Podskupiny zaměstnání a zaměstnání KZAM - R	Výběrový soubor		Průměr	Diferenciace		
	počet org. jednotek	počet osob		1. decil	medián	9. decil
			Kč/ hod	Kč/ hod	Kč/ hod	Kč/ hod
<b>CELKEM ČR</b>	<b>3404</b>	<b>1111432</b>	<b>98,49</b>	<b>50,24</b>	<b>85,52</b>	<b>150,18</b>
8163 Obsluha zařízení při úpravě, čištění a rozvodu vody	423	6936	<b>85,10</b>	58,36	83,04	114,76
8211 Obsluha automat. nebo poloaut. obráběcích strojů	290	8458	<b>82,95</b>	56,27	79,41	113,03
82119 Obsluha poloaut., aut. kovoobráběcího stroje jinde n.	111	2684	<b>81,35</b>	54,66	79,68	107,89
8231 Obsluha strojů na výrobu pryžových výrobků	57	7768	<b>93,31</b>	57,88	89,25	131,00
82319 Obsluha strojů na výrobu pryžových výrobků jinde n.	22	3313	<b>78,20</b>	52,27	74,35	108,09
8232 Obsluha strojů na výrobu plastových výrobků	94	5029	<b>82,31</b>	53,98	81,45	114,24
8261 Obsluha strojů na úpravu vláken a navíjení příze	53	3357	<b>66,16</b>	47,03	65,38	85,45
8262 Obsluha tkacích a pletacích strojů	54	3335	<b>69,94</b>	47,22	67,43	97,58
8263 Obsluha šicích a vyšívacích strojů	63	3703	<b>60,51</b>	39,36	56,77	89,45
8264 Obsluha strojů na bělení, barvení, čištění, praní, žehlení	177	4059	<b>58,03</b>	40,95	55,67	78,95
8266 Obsluha strojů na výrobu a dokončovací úpravy obuvi	14	3225	<b>57,77</b>	40,88	56,34	77,14
8274 Obsl. strojů na zpracování mouky, výrobu pečiva	22	2978	<b>79,26</b>	55,15	79,04	104,02
8281 Montážní dělníci montující mechanická zařízení /stroje/	93	9181	<b>85,76</b>	59,24	85,92	111,37
82819 Montážní dělník jinde neuvedený	54	2895	<b>76,07</b>	52,63	72,81	104,96
8282 Montážní dělníci montující elektrická zařízení	92	4311	<b>67,08</b>	48,29	64,78	88,24
82829 Montážní dělník elektrického a energ. zař. jinde neuv.	24	2565	<b>67,86</b>	49,48	68,27	85,97
8283 Montážní dělníci montující elektronická zařízení	22	2990	<b>65,90</b>	50,36	66,27	80,66
8287 Montážní dělníci montující výrobky z komb. materiálů	23	2685	<b>69,68</b>	41,40	64,54	103,58
82879 Montážní dělník výrobků z komb. materiálů jinde neuv.	19	2242	<b>70,02</b>	40,17	63,59	108,03
8290 Obsluha jiných stacionárních zařízení	159	3288	<b>78,44</b>	49,31	73,92	119,30
8311 Strojvedoucí	197	5376	<b>122,98</b>	97,17	126,08	140,24
83112 Strojved. lokomotivy, vlaku	86	3737	<b>127,04</b>	114,02	127,41	139,77
8313 Dělníci zabezpečující sestavování vlaků	174	5686	<b>92,29</b>	77,78	91,39	107,69
8321 Řidiči osobních a malých dodávkových automobilů	882	2969	<b>78,59</b>	50,63	73,99	112,61
8323 Řidiči autobusů, trolejbusů a tramvají	136	14595	<b>86,50</b>	61,81	84,89	113,54
83231 Řidič autobusu v městské hromadné dopravě	47	5044	<b>100,33</b>	75,94	103,85	118,15
83232 Řidič autobusu v silniční dopravě osob	69	5184	<b>70,58</b>	54,63	70,81	84,33
8324 Řidiči nákladních automobilů a tahačů	1 247	15838	<b>78,38</b>	54,98	74,63	106,00
83243 Řidič nákladního automobilu	1 037	11088	<b>77,80</b>	55,08	73,79	105,11
8326 Řidiči speciálních vozidel	240	2677	<b>83,57</b>	59,23	83,15	108,08
8331 Obsluha zemědělských a lesních strojů	379	4986	<b>72,05</b>	52,65	67,98	95,60
83311 Traktorista	283	3211	<b>71,33</b>	52,81	67,15	94,72
8332 Obsluha zemních a příbuzných strojů	418	5257	<b>90,95</b>	66,15	90,18	116,31
8333 Obsluha jeřábů, zdvihacích a podob.. manipulačních zařiz.	313	5939	<b>84,13</b>	54,84	81,05	116,98
83331 Obsluha stavebního, mostového jeřábu	166	2522	<b>75,67</b>	52,12	70,41	109,17
8334 Obsluha vysokozdvíhacích a ostatních motor. vozíků	552	5740	<b>77,72</b>	51,73	75,01	106,08
83341 Řidič vysokozdvíhacích vozíků	339	3839	<b>79,57</b>	52,76	77,23	107,91
9132 Pomocníci a uklízeči v kancelářích, hotelích, nemocnicích	1 954	23022	<b>46,40</b>	32,35	43,21	63,17
91321 Pomocník, uklízeč v kancelářích	1 171	6277	<b>46,35</b>	32,40	44,00	61,67
91323 Uklízeč výrobních prostor, skladů, svačinka	476	2141	<b>50,26</b>	33,49	44,48	67,45
91324 Pomocník, uklízeč ve zdravotnickém zařízení	143	4879	<b>43,75</b>	33,63	42,21	54,91
91325 Pomocník, uklízeč v hotelu, v restauraci, pokojská	142	1860	<b>56,46</b>	39,60	55,07	76,48

Poznámka: zveřejněna zaměstnání, která jsou ve své hlavní třídě zastoupena minimálně 1%

**Průměrné hodinové výdělky**  
**podle podskupin zaměstnání a zaměstnání KZAM - R**  
u všech zaměstnanců bez ohledu na počet placených hodin

Podskupiny zaměstnání a zaměstnání KZAM - R	Výběrový soubor		Průměr	Diferenciace		
	počet org. jednotek	počet osob		1. decil	medián	9. decil
			Kč/ hod	Kč/ hod	Kč/ hod	Kč/ hod
<b>CELKEM ČR</b>	<b>3404</b>	<b>1111432</b>	<b>98,49</b>	<b>50,24</b>	<b>85,52</b>	<b>150,18</b>
91327 Pomocník, uklízeč ve službách	94	1356	<b>48,05</b>	33,01	45,38	63,23
91329 Pomocník, uklízeč jinde neuvedený	277	2784	<b>49,16</b>	32,82	45,16	68,15
9141 Domovníci, správci domu	539	1612	<b>59,76</b>	33,35	57,20	87,29
9152 Vrátní, hlídači, uváděči a šatnářky	1 015	8685	<b>50,65</b>	34,19	46,98	72,63
91521 Vrátný	697	5013	<b>52,29</b>	35,53	49,49	73,33
91522 Hlídač	363	2744	<b>47,31</b>	33,25	43,12	67,89
9161 Sběrači odpadků, popeláři	75	1657	<b>61,72</b>	36,91	63,81	81,73
91613 Popelář	54	1068	<b>68,90</b>	52,13	70,05	83,07
9162 Metaři, čističi záchodků, žump, kanálů a podob. zařízení	156	1569	<b>70,21</b>	43,00	70,94	96,90
9211 Pomocní a nekvalifikovaní dělníci v zemědělství	144	1730	<b>52,61</b>	33,86	50,33	74,89
9311 Pomocní a nekvalif. dělníci v dolech a lomech	19	1356	<b>82,61</b>	62,48	78,28	111,77
9312 Pomocní a nekvalif. dělníci na stavbách a údržbě silnic	94	1646	<b>66,87</b>	37,86	66,84	93,50
9321 Pomocní a nekvalifikovaní montážní a manipul. dělníci	671	15237	<b>63,91</b>	42,13	60,75	90,20
93211 Manipulační dělník v průmyslu (ve výrobě)	461	6270	<b>67,06</b>	45,12	63,34	93,83
93212 Pomocný dělník v průmyslu (ve výrobě)	239	5671	<b>60,75</b>	40,55	58,85	82,31
93219 Nekvalif. montážní pracovník v průmyslu jinde neuv.	64	1027	<b>53,58</b>	35,88	49,78	76,99
9322 Ruční baliči a pytlouači	185	1932	<b>63,59</b>	42,92	59,13	90,44
93221 Balič ruční	156	1655	<b>62,55</b>	43,95	58,76	87,09
9323 Dělníci nádvorní skupiny (pomocní montéři)	269	1243	<b>56,27</b>	37,03	53,99	77,07
9333 Vazači a nosiči břemen, přístavní dělníci /dokaři/	212	1868	<b>71,55</b>	46,36	68,89	100,14
93331 Vazač břemen	76	1071	<b>79,50</b>	54,33	78,45	105,39
9339 Pomocní a nekvalif. prac. v dopravě, ve sklad., v telekom.	996	16927	<b>67,58</b>	43,08	64,62	96,59
93391 Pomocný, manipulační dělník v dopravě	192	1451	<b>71,01</b>	48,24	68,03	96,18
93393 Pomocný skladník	749	8054	<b>66,70</b>	45,05	63,21	91,64
93397 Pomocný pracovník obchodního provozu	105	1992	<b>48,42</b>	34,19	45,90	66,31
93399 Nekvalif. pracovník v dopravě, telekom. jinde neuv.	187	1967	<b>74,52</b>	52,80	73,30	97,00

Poznámka: zveřejněna zaměstnání, která jsou ve své hlavní třídě zastoupena minimálně 1%

**Průměrné hodinové výdělky  
podle kategorie zaměstnání**  
u všech zaměstnanců bez ohledu na počet placených hodin

Kategorie zaměstnání	Výběrový soubor		Průměr	Diferenciace			relace k průměru
	počet org. jednotek	počet osob		1. decil	medián	9. decil	%
			Kč/hod	Kč/hod	Kč/hod	Kč/hod	
D Manuální pracovníci	3074	608936	<b>79,90</b>	45,41	75,63	119,48	81,1
T Nemanuální pracovníci	3376	502496	<b>121,02</b>	61,05	99,69	192,14	122,9
<b>CELKEM ČR</b>	<b>3404</b>	<b>1111432</b>	<b>98,49</b>	<b>50,24</b>	<b>85,52</b>	<b>150,18</b>	<b>100,0</b>

Relace (%) D/T 66,0 74,4 75,9 62,2

manuální pracovníci - zaměstnanci s převážně manuálním charakterem práce (hlavní třída KZAM - R 6-9, vybraná zaměstnání hl. třídy 5)  
nemanuální pracovníci - zaměstnanci s převážně nemanuálním charakterem práce (hlavní třída KZAM - R 1-4, vybraná zaměstnání hl. třídy 5)

**Průměrné hodinové výdělky  
podle pohlaví**  
u všech zaměstnanců bez ohledu na počet placených hodin

Pohlaví	Výběrový soubor		Průměr	Diferenciace			relace k průměru
	počet org. jednotek	počet osob		1. decil	medián	9. decil	%
			Kč/hod	Kč/hod	Kč/hod	Kč/hod	
Muž	3380	617529	<b>110,79</b>	58,12	94,95	166,91	112,5
Žena	3379	493903	<b>83,11</b>	45,25	74,65	124,93	84,4
<b>CELKEM ČR</b>	<b>3404</b>	<b>1111432</b>	<b>98,49</b>	<b>50,24</b>	<b>85,52</b>	<b>150,18</b>	<b>100,0</b>

Relace (%) Ž/M 75,0 77,9 78,6 74,8

**Průměrná hrubá měsíční mzda a její složky, diference, odpracovaný čas  
v České republice**

u zaměstnanců s počtem placených hodin 1592 a vyšším

Výběrový soubor

počet organizačních jednotek ..... **3 398**

počet osob ..... **855 299**

Průměrná hrubá měsíční mzda ..... **17 067** Kč/měs

Diference

D1 - 1. decil ..... **8 937** Kč/měs

Medián ..... **14 818** Kč/měs

D9 - 9. decil ..... **25 754** Kč/měs

Složky hrubé mzdy

základní (tarifní) mzdy ..... **61,8** %

příplatky a doplatky ..... **8,1** %

prémie a odměny ..... **17,8** %

jiné složky mzdy ..... **1,5** %

náhrady mzdy ..... **10,8** %

Odpracovaný čas zaměstnance

průměr ..... **146,7** hod/měs

podíl přesčasu ..... **3,5** %

**Průměrná hrubá měsíční mzda a její složky, diference, odpracovaný čas  
podle hlavních tříd zaměstnání KZAM - R  
u zaměstnanců s počtem placených hodin 1592 a vyšším**

Hlavní třída zaměstnání KZAM - R	Výběrový soubor		Průměr Kč/ měs	Diference			Složky hrubé mzdy					Odpracovaný čas zaměstnanec	
	počet org. jednotek	počet osob		1. decil	medián	9. decil	základní (tarifní) mzdy	příplatky a doplatky	prémie a odměny	jiné složky mzdy	náhrady mzdy	průměr hod/měs	podíl přesčasu %
			Kč/ měs	Kč/ měs	Kč/ měs	Kč/ měs	%	%	%	%	%		
0 Příslušníci armády	1	7 549	*	*	*	*	*	*	*	*	*	*	*
1 Zákonodárci, vedoucí a řídicí pracovníci	3 079	48 065	<b>36 195</b>	14 327	27 612	64 578	61,1	4,8	23,2	1,4	9,5	149,5	0,6
2 Vědečtí a odborní duševní pracovníci	2 386	74 266	<b>25 011</b>	13 564	21 917	38 878	62,5	6,7	18,1	2,5	10,2	150,9	2,5
3 Techničtí (zdrav., pedagog.) pracovníci	3 067	208 180	<b>18 038</b>	11 235	16 305	26 124	64,5	6,5	16,7	2,0	10,3	147,5	1,7
4 Nižší administrativní pracovníci	2 606	53 448	<b>13 939</b>	8 779	12 973	19 666	66,1	7,2	16,3	0,6	9,8	144,7	1,5
5 Provozní pracovníci ve službách a obchodu	1 345	45 981	<b>11 351</b>	6 685	10 044	17 380	61,7	11,7	14,1	2,9	9,6	151,5	4,5
6 Dělníci v zemědělství, lesnictví a rybářství	497	11 014	<b>10 798</b>	7 156	10 527	14 612	65,1	6,8	16,5	0,6	11,0	150,8	2,6
7 Řemeslníci, výrobci a zpracovatelé	2 447	183 570	<b>14 830</b>	9 163	14 242	21 205	60,0	8,3	18,4	0,9	12,4	143,4	5,1
8 Obsluha strojů a zařízení	2 414	173 288	<b>14 300</b>	9 045	13 814	20 085	58,6	11,9	16,8	1,0	11,7	145,1	5,9
9 Pomocní a nekvalifikovaní pracovníci	2 332	49 938	<b>10 078</b>	6 268	9 499	14 641	61,5	8,0	17,0	1,5	12,0	143,5	3,5
<b>CELKEM ČR</b>	<b>3 398</b>	<b>855 299</b>	<b>17 067</b>	<b>8 937</b>	<b>14 818</b>	<b>25 754</b>	<b>61,8</b>	<b>8,1</b>	<b>17,8</b>	<b>1,5</b>	<b>10,8</b>	<b>146,7</b>	<b>3,5</b>



**Průměrná hrubá měsíční mzda a její složky, diference, odpracovaný čas  
podle podskupin zaměstnání a zaměstnání KZAM - R  
u zaměstnanců s počtem placených hodin 1592 a vyšším**

Podskupiny zaměstnání a zaměstnání KZAM - R	Výběrový soubor		Průměr	Diference			Složky hrubé mzdy					Odpracovaný čas zaměstnance	
	počet org. jednotek	počet osob		1. decil	medián	9. decil	základní mzdy	příplatky	prémie	jiné složky	náhrady	celkem	podíl přesčasu
			Kč/ měs	Kč/ měs	Kč/ měs	Kč/ měs	%	%	%	%	%	hod/měs	%
<b>CELKEM ČR</b>	<b>3 398</b>	<b>855 299</b>	<b>17 067</b>	<b>8 937</b>	<b>14 818</b>	<b>25 754</b>	<b>61,8</b>	<b>8,1</b>	<b>17,8</b>	<b>1,5</b>	<b>10,8</b>	<b>146,7</b>	<b>3,5</b>
1127 Ved. prac. orgánů státní správy, správních úřadů	116	3 182	24 132	16 435	22 698	34 038	53,1	20,0	13,3	3,4	10,2	152,7	0,1
11279 Vedoucí oddělení orgánu státní správy, správního úřadu	111	1 249	21 186	14 780	20 967	27 982	60,8	13,6	11,0	4,5	10,1	152,4	0,2
1150 Přednostové, tajemníci a ved. prac. okresních a obecních úřadů	65	2 063	25 326	17 299	23 082	36 984	46,7	23,2	18,0	1,7	10,4	152,2	0,1
11507 Vedoucí oddělení okresního, městského, obecního úřadu	47	1 092	23 011	17 335	21 124	32 150	49,7	21,0	17,4	1,5	10,4	152,0	0,1
1210 Ředitelé a prezidenti velkých organizací, podniků	1 222	1 636	84 788	26 014	61 118	173 630	58,1	2,7	29,3	1,2	8,7	152,9	0,2
12105 Vedoucí velké zpracovatelské organizace	373	485	98 399	31 687	75 203	200 478	61,2	1,7	27,5	1,0	8,6	150,4	0,2
1221 Ved. prac. v zemědělství, lesnictví, rybářství a myslivosti	222	1 290	24 550	12 383	22 532	38 557	61,6	1,4	27,6	0,3	9,1	154,1	0,5
1222 Ved. prac. v průmyslu /ve výrobě/	891	5 165	42 165	19 125	33 929	76 809	61,7	1,6	26,2	0,6	9,9	146,8	0,7
12221 Výrobní, technický náměstek výrobní organizace	481	877	57 043	22 525	45 515	104 994	59,4	1,4	29,1	0,7	9,4	148,7	0,2
12223 Vedoucí výrobního (provozního) útvaru v energetice	95	569	41 353	23 520	35 696	67 449	62,9	1,2	24,6	1,3	10,0	145,6	0,5
12224 Vedoucí výrobního (provozního) útvaru ve strojírenství	289	1 075	34 674	19 016	29 358	55 138	64,6	1,4	23,8	0,3	9,9	147,6	0,6
12229 Vedoucí pracovník výrobního útvaru v průmyslu jinde neu.	329	1 124	35 466	16 497	30 477	61 059	61,7	1,4	26,2	0,9	9,8	147,1	0,8
1223 Ved. prac. ve stavebnictví a zeměměřičství	221	1 178	38 065	18 191	32 019	63 765	60,8	1,4	26,9	2,2	8,7	153,9	0,6
1224 Ved. prac. ve velkoobchodě a v maloobchodě	241	3 926	19 955	9 735	16 054	33 049	65,8	5,4	18,5	1,0	9,3	152,7	1,0
12241 Vedoucí provozní jednotky obchodu	51	1 804	15 669	9 108	13 731	24 112	62,9	7,5	18,5	1,6	9,5	153,1	1,0
12249 Vedoucí pracovník ve velkoobchodě, maloobchodě jinde n.	64	751	21 442	11 442	17 040	36 358	74,4	3,3	12,7	0,5	9,1	151,4	0,6
1226 Ved. prac. v dopr., skladování, telekom. a na pošt. úřadech	245	2 054	39 973	18 090	31 197	72 563	64,4	5,5	19,0	1,3	9,8	142,5	0,9
12266 Vedoucí provozního útvaru poštovního úřadu, telekom.	50	1 117	41 055	18 317	30 821	79 769	65,6	3,8	20,1	0,8	9,7	139,0	1,3
12269 Vedoucí pracovník v dopravě, skladování, telekom. jinde n.	109	527	36 262	17 393	31 309	59 841	67,7	7,7	12,6	2,0	10,0	146,4	0,4
1227 Ved. prac. v organ. zaměřených na poskytování obch. služeb	229	2 287	60 139	24 195	44 138	111 309	63,0	1,5	23,2	3,2	9,1	150,2	0,2
12271 Vedoucí provozu v peněžnictví, v pojišťovnictví	111	893	69 280	28 770	54 150	125 180	62,3	0,7	22,9	5,2	8,9	150,5	0,4
12273 Vedoucí provozního útvaru banky, spořitelny, pojišťovny	43	1 014	51 260	23 377	36 897	86 216	63,5	1,2	24,5	1,4	9,4	149,3	0,0

Poznámka: zveřejněna zaměstnání, která jsou ve své hlavní třídě zastoupena minimálně 1%

**Průměrná hrubá měsíční mzda a její složky, diference, odpracovaný čas  
podle podskupin zaměstnání a zaměstnání KZAM - R  
u zaměstnanců s počtem placených hodin 1592 a vyšším**

Podskupiny zaměstnání a zaměstnání KZAM - R	Výběrový soubor		Průměr	Diference			Složky hrubé mzdy					Odpracovaný čas zaměstnance	
	počet org. jednotek	počet osob		1. decil	medián	9. decil	základní mzdy	příplatky	prémie	jiné složky	náhrady	celkem	podíl přesčasu
			Kč/ měs	Kč/ měs	Kč/ měs	Kč/ měs	%	%	%	%	%	hod/měs	%
<b>CELKEM ČR</b>	<b>3 398</b>	<b>855 299</b>	<b>17 067</b>	<b>8 937</b>	<b>14 818</b>	<b>25 754</b>	<b>61,8</b>	<b>8,1</b>	<b>17,8</b>	<b>1,5</b>	<b>10,8</b>	<b>146,7</b>	<b>3,5</b>
1229 Ved. prac. dílčích celků jinde neuvedení /kult.,zdrav.,škol./	356	1 976	<b>32 717</b>	16 225	29 412	52 528	52,7	14,5	19,4	4,0	9,4	156,7	3,8
12293 Vedoucí provozního útvaru velkého zdravotnického zařízení	81	523	<b>36 531</b>	19 018	36 102	52 902	42,1	25,7	16,5	6,9	8,8	168,7	9,5
12299 Vedoucí pracovník dílčího celku jinde neuvedený	263	1 139	<b>31 181</b>	15 239	26 348	53 973	59,6	8,1	20,6	2,2	9,5	150,4	0,7
1231 Ved. prac. finančních a hospodářských /správních/ útvarů	1 488	4 683	<b>41 574</b>	18 382	32 434	74 062	60,2	3,3	25,9	1,2	9,4	148,6	0,2
12311 Ekonomický náměstek (ekonomický ředitel)	848	994	<b>61 900</b>	23 515	48 610	117 391	57,0	2,9	29,8	1,3	9,0	150,6	0,1
12314 Vedoucí útvaru informační soustavy, účetnictví	425	619	<b>34 801</b>	17 615	31 332	56 247	63,5	2,0	23,8	0,7	10,0	146,9	0,2
12318 Vedoucí ekonomického útvaru	424	612	<b>32 830</b>	17 394	28 013	53 509	60,5	4,7	24,1	0,7	10,0	149,0	0,2
12319 Vedoucí pracovník finančního útvaru jinde neuvedený	230	882	<b>37 402</b>	17 810	30 630	61 665	61,3	1,7	24,8	2,8	9,4	147,3	0,1
1232 Ved. prac. personálních útvarů a útvarů průmysl. vztahů	544	836	<b>42 873</b>	17 294	32 443	79 961	62,1	2,6	25,1	0,7	9,5	146,9	0,4
1233 Ved. prac. odbytových útvarů /vč. průzkumu trhu/	822	2 395	<b>48 781</b>	19 224	39 106	87 063	63,2	1,3	24,9	1,0	9,6	147,6	0,2
12331 Obchodní náměstek (obchodní ředitel)	434	571	<b>68 192</b>	24 271	55 435	123 702	61,1	0,9	27,6	1,5	8,9	150,1	0,1
12334 Vedoucí útvaru odbytu (prodeje)	337	918	<b>43 468</b>	19 760	37 475	73 242	64,6	1,1	24,0	0,5	9,8	146,0	0,2
1235 Ved. prac. zásobovacích útvarů	515	966	<b>31 714</b>	15 067	26 001	54 018	67,4	1,9	20,3	0,5	9,9	147,3	0,8
12351 Vedoucí útvaru zásobování, nákupu	436	703	<b>33 589</b>	15 584	27 649	56 572	67,5	1,5	20,4	0,6	10,0	146,4	0,4
1236 Ved. prac. výpočetních útvarů	438	923	<b>42 670</b>	15 980	36 209	74 958	65,1	2,7	21,8	0,5	9,9	147,6	0,4
1237 Ved. prac. výzkumných a vývojových útvarů	414	1 271	<b>40 215</b>	20 323	33 971	68 902	63,2	2,7	23,3	1,0	9,8	146,7	0,4
1239 Ved. prac. ostatních útvarů jinde neuvedení	621	2 994	<b>35 895</b>	16 502	30 218	59 740	64,0	3,1	22,0	1,1	9,8	147,1	0,6
12391 Vedoucí sekretariátu ředitele velké organizace	269	502	<b>29 542</b>	11 938	21 350	55 103	66,1	2,5	20,7	1,5	9,2	148,0	0,2
12399 Vedoucí pracovník velkého univerzálního útvaru jinde neu.	291	1 734	<b>36 560</b>	19 897	32 095	57 740	62,5	3,1	23,4	1,2	9,8	146,2	0,8
1312 Ved., ředitelé v průmyslu /ve výrobě/	355	1 223	<b>35 537</b>	16 096	30 643	60 123	62,6	2,4	24,3	1,1	9,6	148,3	0,7
13122 Vedoucí samostatného výrobního provozu	173	587	<b>35 552</b>	17 209	29 998	60 123	61,9	1,2	26,2	0,9	9,8	148,6	0,7
1314 Ved., ředitelé ve velkoobchodu a maloobchodu	126	2 287	<b>14 356</b>	6 960	11 937	23 099	66,4	6,1	17,3	0,3	9,9	147,6	0,9

13142 Vedoucí maloobchodní prodejny	69	1 783	<b>12 272</b>	6 642	10 297	20 600	69,3	4,8	15,3	0,3	10,3	147,6	1,0
1316 Ved., ředitelé v dopravě, sklad., telekom. a na pošt. úřadech	186	1 396	<b>22 619</b>	14 897	20 053	31 728	60,4	7,0	22,9	0,2	9,5	141,5	1,1
1317 Ved., ředitelé v podnicích poskytujících obchodní služby	208	1 128	<b>31 595</b>	19 582	29 528	44 242	65,5	2,9	22,0	0,3	9,3	150,9	0,2
13174 Vedoucí malé pobočky banky, pojišťovny, spořitelny	169	744	<b>29 685</b>	18 620	27 008	44 088	65,2	1,9	23,4	0,4	9,1	149,4	0,3
1319 Ved., ředitelé malých organizací ostatní /kult.,zdrav.,škol./	212	658	<b>27 135</b>	15 673	24 585	38 427	58,3	6,8	23,5	0,7	10,7	147,8	0,2
2113 Chemici	93	901	<b>21 541</b>	13 115	19 129	33 087	69,5	3,8	15,7	0,3	10,7	143,9	0,4
2131 Projektanti a analytici výpočetních systémů	251	1 525	<b>28 757</b>	16 293	25 198	46 847	67,3	3,2	18,5	1,2	9,8	147,6	0,4
2132 Programátoři	448	1 777	<b>24 400</b>	14 226	21 846	38 179	68,3	4,0	17,6	0,5	9,6	147,8	0,7
2139 Ostatní odborníci zabývající se vt jinde neuved.	680	3 091	<b>26 090</b>	14 773	23 467	40 203	67,3	4,7	17,6	0,7	9,7	148,2	0,8
2142 Projektanti staveb a areálů, stavební inženýři	265	1 945	<b>23 472</b>	13 646	20 908	35 983	64,8	2,2	22,4	1,1	9,5	148,3	0,5
2143 Projektanti elektrotechnických zařízení, elektroinženýři	236	2 162	<b>26 409</b>	15 346	24 195	40 034	65,6	4,1	19,7	0,5	10,1	146,3	1,2
2144 Projektanti elektron.systémů a telekom.sítí	107	915	<b>26 082</b>	15 866	22 865	38 746	64,2	6,0	19,3	0,6	9,9	147,0	1,1
2145 Projektanti a konstruktéři strojních zařízení, strojní inženýři	324	4 556	<b>22 402</b>	13 962	20 846	32 341	69,1	2,5	17,9	0,4	10,1	146,5	1,5
21452 Inženýr projektant, konstruktér průmyslových zařízení	172	2 078	<b>21 723</b>	13 418	20 329	31 685	70,2	1,5	17,8	0,4	10,1	146,2	1,0
2147 Důlní a hutní inženýři, technologové, metalurgové	56	748	<b>27 353</b>	18 781	26 027	39 193	63,7	5,7	20,0	0,1	10,5	142,2	1,8
2149 Ostatní architekti, projekt., konstruk.a tech.inženýři /tvůr.prac./	289	2 402	<b>25 462</b>	15 487	23 460	35 156	65,3	3,3	19,9	1,0	10,5	144,7	1,4
2211 Bakteriologové, biolog., ekolog., zoologové a odb.v příb.obor.	256	1 020	<b>20 299</b>	12 317	18 747	29 567	60,2	9,7	17,8	1,9	10,4	151,0	1,1
2221 Lékaři, ordináři /kromě zubních lékařů/	209	8 564	<b>28 252</b>	16 512	26 028	42 940	46,8	15,5	15,7	13,3	8,7	172,1	13,1
22212 Lékař se specializací v oboru chirurgie	62	804	<b>36 653</b>	24 194	34 644	51 688	39,0	17,1	18,7	17,4	7,8	180,6	16,7
22217 Lékař se specializací v oboru jinde neuvedeném	150	4 649	<b>29 275</b>	18 255	27 721	42 770	46,6	16,8	14,5	13,3	8,8	171,9	13,2
22219 Lékař jinde neuvedený	103	1 697	<b>22 582</b>	13 448	19 681	34 317	50,7	10,3	19,5	10,7	8,8	168,5	11,2
2311 Vědeckopedagogičtí pracovníci	23	6 179	<b>23 954</b>	14 178	20 893	37 470	49,2	15,7	20,4	0,3	14,4	147,6	0,0
23112 Profesor vysokoškolský, univerzitní	21	842	<b>33 374</b>	20 462	29 572	50 979	45,0	18,2	22,4	0,3	14,1	147,7	0,0
23113 Docent	21	2 393	<b>24 175</b>	15 140	21 574	36 183	49,9	15,2	20,1	0,3	14,5	146,4	0,0
23114 Odborný asistent vysoké školy, univerzity	22	2 456	<b>19 825</b>	13 302	18 446	27 662	51,1	14,3	19,1	0,6	14,9	148,4	0,0
2411 Odb. prac. na úseku účetnictví, financí, daní, ap., hl. účetní	1 094	5 279	<b>23 979</b>	13 153	20 637	36 451	68,0	3,6	17,8	0,7	9,9	148,0	0,4
24112 Hlavní, vedoucí účetní	724	1 216	<b>23 643</b>	13 665	21 106	35 092	67,0	3,0	19,5	0,5	10,0	148,6	0,4
2412 Odb. prac. na úseku zaměstnaneckých, personálních věcí	430	1 178	<b>23 504</b>	12 790	21 331	36 862	69,2	3,2	16,8	0,4	10,4	146,1	0,5
2413 Odborní pracovníci v bankovníctví a pojišťovnictví	202	7 823	<b>28 316</b>	14 043	21 383	47 456	67,7	2,2	19,4	1,4	9,3	151,0	1,6
24134 Odborný pracovník hotovostních a kapitálových operací	63	818	<b>33 621</b>	13 867	23 219	59 396	65,1	1,1	23,3	1,0	9,5	147,8	0,8
24135 Odborný pracovník pro úvěrovou administrativu	109	3 756	<b>22 054</b>	13 788	19 413	32 544	68,8	3,7	18,0	0,8	8,7	154,6	2,7
24138 Odborný pracovník v pojišťovnictví	31	777	<b>20 625</b>	13 296	17 294	26 993	77,7	0,2	12,3	0,1	9,7	147,4	0,0
24139 Odborný pracovník bankovníctví jinde neuvedený	58	1 406	<b>30 106</b>	13 988	24 810	55 234	70,3	1,9	16,4	1,6	9,8	146,7	1,0
2419 Ostatní odb. prac. v oblasti podnikání	446	3 177	<b>30 707</b>	15 801	27 906	45 866	67,6	1,8	20,1	0,4	10,1	145,4	1,2
24199 Odborný pracovník v oblasti podnikání jinde neuvedený	140	1 014	<b>33 456</b>	16 660	27 637	51 700	68,5	0,9	20,8	0,3	9,5	145,4	0,3
2421 Právníci, právní poradci /mimo advokacie a soudnictví/	488	1 246	<b>30 159</b>	15 921	26 682	46 581	66,2	4,2	18,0	2,0	9,6	147,5	0,0
2441 Ekonomové - vědecktí pracovníci, specialisté, experti	527	3 271	<b>25 989</b>	14 476	23 620	40 021	67,4	3,2	18,7	0,6	10,1	146,0	0,3
24419 Odborný ekonom jinde neuvedený	165	746	<b>23 806</b>	12 476	21 043	36 411	65,6	4,0	18,6	1,4	10,4	145,4	0,2

Poznámka: zveřejněna zaměstnání, která jsou ve své hlavní třídě zastoupena minimálně 1%

**Průměrná hrubá měsíční mzda a její složky, diference, odpracovaný čas  
podle podskupin zaměstnání a zaměstnání KZAM - R  
u zaměstnanců s počtem placených hodin 1592 a vyšším**

Podskupiny zaměstnání a zaměstnání KZAM - R	Výběrový soubor		Průměr	Diference			Složky hrubé mzdy					Odpracovaný čas zaměstnance	
	počet org. jednotek	počet osob		1. decil	medián	9. decil	základní mzdy	příplatky	prémie	jiné složky	náhrady	celkem	podíl přesčasu
			Kč/ měs	Kč/ měs	Kč/ měs	Kč/ měs	%	%	%	%	%	hod/měs	%
<b>CELKEM ČR</b>	<b>3 398</b>	<b>855 299</b>	<b>17 067</b>	<b>8 937</b>	<b>14 818</b>	<b>25 754</b>	<b>61,8</b>	<b>8,1</b>	<b>17,8</b>	<b>1,5</b>	<b>10,8</b>	<b>146,7</b>	<b>3,5</b>
2451 Spisovatelé, autoři, kritikové, novináři, redaktoři	63	832	27 148	17 239	24 729	39 235	72,8	1,9	15,1	0,5	9,7	150,4	1,5
2453 Hudební skladatelé, dirigenti, zpěváci, hudebníci	12	977	12 977	9 542	12 405	16 820	69,8	6,4	10,5	3,7	9,6	158,1	0,4
2470 Odb. administrativní pracovníci jinde neuvedení	348	4 547	21 463	12 491	17 888	35 860	63,5	8,4	16,0	1,5	10,6	148,4	1,2
24709 Odborný administrativní pracovník jinde neuvedený	194	1 722	18 396	11 835	16 135	26 544	64,4	9,3	14,9	1,5	9,9	149,0	0,3
3112 Stavební technici	726	6 077	21 687	13 683	19 859	31 702	64,3	3,1	21,6	1,6	9,4	150,9	1,5
31121 Mistr stavební výroby	263	2 607	23 662	15 067	21 824	34 594	61,4	3,1	24,4	2,1	9,0	154,0	2,4
3113 Elektrotechnici	577	5 416	21 993	14 165	21 711	29 603	62,3	7,4	19,1	0,9	10,3	145,3	2,4
3114 Elektronici a technici v radiokomunikacích a telekomunikacích	153	6 285	23 552	14 567	20 965	34 685	68,8	4,9	15,8	0,2	10,3	141,2	1,5
31146 Technik, inspektor radiokomunikací, telekomunikací	34	4 037	24 240	15 449	20 896	36 553	70,3	4,1	15,1	0,2	10,3	140,0	1,0
3115 Strojírenští technici	690	15 266	19 428	12 153	18 556	27 707	67,9	3,4	17,1	0,9	10,7	145,2	2,6
31151 Mistr strojírenské výroby	428	3 884	20 743	13 993	19 439	29 037	65,4	4,7	18,3	1,1	10,5	147,0	3,3
31155 Strojírenský technik kontrolor jakosti, laborant	210	2 725	18 588	11 189	17 997	26 371	67,6	3,5	16,7	1,2	11,0	143,5	3,1
31157 Strojírenský technik technolog, normalizátor, konstruktér	318	2 349	17 158	11 509	16 076	23 981	69,7	2,4	16,3	1,0	10,6	145,2	1,8
3116 Chemičtí technici	276	4 333	20 609	12 029	19 523	30 541	65,3	8,2	14,8	0,6	11,1	144,1	1,6
3117 Důlní a hutní technici	80	2 918	25 724	18 577	24 685	33 558	57,9	10,5	20,6	0,3	10,7	144,0	4,1
3118 Technici v kartografii, kresličti a zeměměřičti	341	3 701	15 124	10 544	14 284	20 198	69,2	3,7	16,4	0,4	10,3	147,5	0,8
3119 Ostatní techničtí pracovníci jinde neuvedení	1 428	18 256	18 829	11 374	17 712	27 299	64,2	5,0	19,7	1,0	10,1	147,0	2,0
31191 Mistr jinde neuvedený	738	6 037	19 438	12 260	18 650	27 415	62,2	5,7	21,3	0,9	9,9	148,5	3,3
31199 Technik jinde neuvedený	719	5 026	19 134	11 623	17 636	27 913	64,7	4,2	19,8	1,2	10,1	146,8	1,2
3122 Operátoři a obsluha výpočetní techniky	704	2 980	17 458	10 638	15 934	25 381	66,3	6,9	15,9	1,1	9,8	149,1	1,4
3152 Bezpečnostní tech.a tech. pro kontrolu zdravot. nezávad.	754	3 810	17 937	11 286	16 956	25 302	67,1	5,2	17,0	0,4	10,3	145,6	1,4
3160 Technici železničního provozu	132	3 215	19 254	15 981	18 940	22 826	61,6	16,6	11,1	0,4	10,3	148,7	7,6

31606 Výpravčí (dispoziční, vnější služby)	91	2 245	<b>19 116</b>	16 297	18 859	22 164	60,5	19,1	9,7	0,4	10,3	149,4	9,0
3211 Technici a laboranti v oblasti biologie a v příbuz. oborech	272	3 606	<b>15 661</b>	10 926	15 101	21 015	59,0	11,8	11,5	7,1	10,6	157,3	7,4
32116 Laborant zdravotnický (szp)	96	2 208	<b>15 828</b>	11 504	15 308	20 811	57,3	13,2	10,2	8,4	10,9	159,6	8,9
3212 Technici v agronomii, v lesnictví a v zemědělství	361	5 192	<b>15 983</b>	11 183	15 546	20 766	66,8	2,6	20,9	0,4	9,3	154,0	0,4
32127 Technik lesního hospodářství	56	2 448	<b>16 010</b>	12 451	16 095	19 298	70,1	2,3	17,5	0,3	9,8	152,2	0,1
3231 Ošetřovatelé, všeobecné zdravotní sestry	186	19 112	<b>14 700</b>	11 089	14 229	18 909	57,4	13,2	9,7	9,5	10,2	150,3	3,4
32313 Sestra (zdravotní sestra) (szp)	142	12 599	<b>14 011</b>	10 938	13 711	17 457	57,9	12,3	9,3	10,3	10,2	148,9	3,2
3233 Sestry pro péči o dítě	78	2 777	<b>15 054</b>	11 679	14 672	18 939	56,8	13,5	8,4	11,1	10,2	149,4	2,8
3235 Sestry pro intenzivní péči	59	2 767	<b>16 406</b>	12 846	16 079	20 314	51,0	16,2	8,1	14,5	10,2	151,9	5,4
3411 Zprostředkovatelé finanč. transakcí, obchodu s cen. papíry	55	3 942	<b>20 301</b>	13 205	18 457	26 341	66,9	0,5	22,4	0,5	9,7	145,1	0,2
34119 Zprostředkovatel finančních transakcí jinde neuvedený	40	2 880	<b>18 976</b>	12 906	17 973	24 494	66,6	0,6	22,8	0,3	9,7	144,7	0,3
3412 Pojišťovací agenti	77	3 636	<b>18 034</b>	10 867	15 657	28 539	74,6	0,1	13,5	1,1	10,7	145,9	0,0
3415 Obchodní cestující, profes. poradci v obchodě, obch.zástupci	315	4 001	<b>25 562</b>	13 692	22 376	41 466	58,6	2,6	26,3	0,9	11,6	147,7	0,5
34152 Obchodní zástupce	247	2 843	<b>27 241</b>	14 040	23 952	45 654	58,2	1,3	27,3	1,1	12,1	149,0	0,3
3416 Nákupčí	1 040	4 882	<b>16 953</b>	10 447	15 552	24 567	69,3	2,9	16,9	0,7	10,2	144,8	0,9
34161 Nákupčí (zásobovač, nákupce)	897	3 701	<b>16 862</b>	10 768	15 666	23 889	69,5	2,6	16,8	0,8	10,3	144,5	0,8
3421 Obchodní agenti	717	4 801	<b>19 492</b>	11 030	17 070	28 323	65,6	1,7	22,1	0,7	9,9	144,4	0,6
34213 Obchodní referent (referent obchodní služby)	573	3 394	<b>19 149</b>	10 779	16 782	26 529	64,3	1,7	23,3	0,8	9,9	144,6	0,6
3422 Odbytoví a přepravní agenti	783	6 621	<b>18 697</b>	11 234	17 155	27 528	65,6	3,0	20,9	0,4	10,1	145,1	1,2
34221 Odbytový agent (odbytář, prodejce)	449	2 946	<b>17 978</b>	10 504	16 895	25 976	62,1	2,9	25,0	0,4	9,6	145,9	0,5
3431 Odborné sekretářky, sekretáři	895	3 276	<b>16 474</b>	10 005	14 652	24 172	67,2	5,1	17,1	0,7	9,9	147,7	0,4
3433 Pracovníci v oblasti účetnictví,fakturace,rozpočet., kalkulace	2 530	22 186	<b>16 178</b>	10 357	15 079	22 815	67,5	3,6	18,2	0,6	10,1	146,8	0,5
34331 Účetní všeobecný	1 546	7 556	<b>15 518</b>	9 941	14 640	21 549	68,2	2,6	18,7	0,6	9,9	147,3	0,4
34332 Účetní mzdový	1 428	2 891	<b>16 200</b>	10 839	15 392	22 515	66,9	4,1	17,9	0,8	10,3	147,1	0,7
34333 Účetní finanční	1 044	2 775	<b>16 143</b>	10 643	15 066	22 091	68,8	3,8	16,8	0,5	10,1	147,5	0,3
34339 Referent účetnictví, rozpočetnictví a kalkulace jinde neuv.	509	2 461	<b>17 392</b>	10 922	15 997	25 214	67,1	4,8	17,5	0,4	10,2	145,8	0,3
3436 Referenti osobních oddělení	966	2 516	<b>17 743</b>	11 704	16 465	24 311	66,3	5,1	17,4	0,7	10,5	145,3	0,3
3439 Ostatní odborní administrativní pracovníci jinde neuved.	1 359	12 015	<b>16 871</b>	10 673	15 499	24 525	66,2	6,0	16,7	0,8	10,3	147,0	0,4
34394 Referent hospodářské správy	672	2 520	<b>17 017</b>	11 254	15 973	23 783	66,7	5,3	17,3	0,5	10,2	147,2	0,5
34399 Referent administrativy jinde neuvedený	734	6 606	<b>16 388</b>	10 380	15 012	23 429	66,2	6,3	16,3	1,0	10,2	146,9	0,3
3442 Berní a daňoví pracovníci	58	6 607	<b>15 121</b>	11 985	14 981	18 073	66,4	11,9	11,4	0,1	10,2	150,6	0,0
34421 Odborný pracovník pro správu daní	14	6 264	<b>14 851</b>	11 944	14 877	17 624	66,9	11,7	11,2	0,0	10,2	150,6	0,0
3443 Pracovníci sociálního a důchodového zabezpečení	32	3 893	<b>13 579</b>	10 772	13 186	17 024	67,3	9,6	13,0	0,2	9,9	150,3	0,1
4112 Kancelářští a manipul. prac. a obsl. zařiz. na zpracov. textu	368	1 149	<b>11 746</b>	7 941	11 046	16 062	67,2	6,5	15,0	0,7	10,6	146,0	0,3
41129 Kancelářský a manipulační pracovník jinde neuvedený	225	624	<b>11 568</b>	7 755	10 761	16 663	67,4	5,8	14,9	1,1	10,8	145,7	0,3
4113 Pracovníci přípravy dat vt	249	1 275	<b>12 317</b>	7 672	10 882	17 636	71,8	4,2	13,7	0,6	9,7	149,5	0,8
4115 Sekretářky, sekretáři	1 246	5 820	<b>14 714</b>	9 179	13 416	20 997	66,2	5,5	17,3	1,0	10,0	146,7	0,4
41151 Sekretářka, sekretář	1 020	3 485	<b>14 960</b>	9 479	13 750	21 332	67,3	4,9	17,2	0,7	9,9	146,1	0,2

Poznámka: zveřejněna zaměstnání, která jsou ve své hlavní třídě zastoupena minimálně 1%

**Průměrná hrubá měsíční mzda a její složky, diference, odpracovaný čas  
podle podskupin zaměstnání a zaměstnání KZAM - R  
u zaměstnanců s počtem placených hodin 1592 a vyšším**

Podskupiny zaměstnání a zaměstnání KZAM - R	Výběrový soubor		Průměr	Diference			Složky hrubé mzdy					Odpracovaný čas zaměstnance	
	počet org. jednotek	počet osob		1. decil	medián	9. decil	základní mzdy	příplatky	prémie	jiné složky	náhrady	celkem	podíl přesčasu
			Kč/ měs	Kč/ měs	Kč/ měs	Kč/ měs	%	%	%	%	%	hod/měs	%
<b>CELKEM ČR</b>	<b>3 398</b>	<b>855 299</b>	<b>17 067</b>	<b>8 937</b>	<b>14 818</b>	<b>25 754</b>	<b>61,8</b>	<b>8,1</b>	<b>17,8</b>	<b>1,5</b>	<b>10,8</b>	<b>146,7</b>	<b>3,5</b>
41159 Administrativní pracovník jinde neuvedený	423	2 111	<b>14 114</b>	8 772	12 707	20 262	64,8	6,4	17,0	1,6	10,2	147,8	0,6
<b>4121 Nižší účetní</b>	<b>596</b>	<b>2 921</b>	<b>12 725</b>	<b>8 713</b>	<b>11 782</b>	<b>17 303</b>	<b>68,7</b>	<b>3,2</b>	<b>17,7</b>	<b>0,7</b>	<b>9,7</b>	<b>149,2</b>	<b>0,5</b>
41211 Nižší účetní všeobecný	192	1 122	<b>11 726</b>	8 757	11 344	15 242	71,0	4,0	15,3	0,3	9,4	151,6	0,4
41217 Fakturant (úředník faktur)	234	577	<b>12 137</b>	8 533	11 674	16 060	67,8	1,9	19,4	0,8	10,1	147,9	1,0
41219 Nižší účetní jinde neuvedený	114	548	<b>13 751</b>	8 509	12 488	21 796	66,7	3,6	18,9	1,3	9,5	150,2	0,5
<b>4131 Úředníci ve skladech</b>	<b>1 440</b>	<b>8 149</b>	<b>13 242</b>	<b>8 680</b>	<b>12 277</b>	<b>18 383</b>	<b>66,2</b>	<b>6,1</b>	<b>16,6</b>	<b>0,7</b>	<b>10,4</b>	<b>147,2</b>	<b>2,6</b>
41311 Vedoucí malého skladu, skladmistr	462	1 115	<b>15 205</b>	9 063	13 654	21 947	66,9	4,5	17,3	1,0	10,3	148,8	1,8
41312 Skladník (úředník)	902	3 780	<b>12 896</b>	8 559	11 888	17 944	66,1	6,1	16,8	0,8	10,2	147,9	2,4
41314 Úředník expedice, expedient	259	952	<b>12 108</b>	8 439	11 520	16 787	65,8	4,9	17,8	0,6	10,9	145,4	3,1
41315 Operátor skladů	204	1 339	<b>13 523</b>	9 843	13 019	17 074	65,8	9,4	13,6	0,2	11,0	144,6	3,7
<b>4132 Úředníci ve výrobě /např. výrobní plánovači/</b>	<b>420</b>	<b>2 212</b>	<b>13 515</b>	<b>8 629</b>	<b>12 437</b>	<b>19 665</b>	<b>66,0</b>	<b>5,4</b>	<b>17,1</b>	<b>0,7</b>	<b>10,8</b>	<b>143,5</b>	<b>1,9</b>
41323 Dílenský plánovač výroby	196	924	<b>12 988</b>	8 402	11 935	18 639	69,6	3,2	15,5	0,6	11,1	142,0	1,5
<b>4133 Úředníci v dopravě a v přepravě /dispečeri, kontrolori apod./</b>	<b>405</b>	<b>3 413</b>	<b>17 441</b>	<b>11 206</b>	<b>16 232</b>	<b>25 541</b>	<b>63,6</b>	<b>10,5</b>	<b>14,2</b>	<b>1,1</b>	<b>10,6</b>	<b>145,3</b>	<b>2,5</b>
41331 Dispečer dopravy a přepravy, komerční dispečer	209	1 013	<b>18 904</b>	12 491	17 996	26 347	62,6	5,5	20,9	1,4	9,6	149,9	1,8
41339 Úředník v dopravě jinde neuvedený	90	837	<b>19 053</b>	12 323	18 147	27 565	69,1	13,6	4,9	1,9	10,5	143,3	1,1
<b>4141 Řadoví knihovníci, archiváři, evidenční pracovníci</b>	<b>359</b>	<b>1 409</b>	<b>12 467</b>	<b>8 127</b>	<b>11 222</b>	<b>17 579</b>	<b>67,5</b>	<b>6,9</b>	<b>14,7</b>	<b>0,7</b>	<b>10,2</b>	<b>148,2</b>	<b>0,2</b>
<b>4142 Poštovní doručovatelé, úředníci v třídárnách</b>	<b>101</b>	<b>5 959</b>	<b>13 971</b>	<b>10 479</b>	<b>13 583</b>	<b>18 037</b>	<b>63,4</b>	<b>12,9</b>	<b>15,3</b>	<b>0,0</b>	<b>8,4</b>	<b>137,6</b>	<b>3,2</b>
41421 Doručovatel poštovních zásilek, tisku	51	3 136	<b>12 710</b>	10 165	12 321	15 763	63,3	11,3	16,8	0,0	8,6	136,0	1,2
41427 Pracovník poštovní přepravy	33	1 143	<b>16 800</b>	12 597	16 343	21 988	63,2	15,5	13,4	0,0	7,9	143,9	9,2
41428 Úředník třídění poštovních zásilek	40	688	<b>14 587</b>	11 602	14 470	17 894	61,9	15,9	13,6	0,0	8,6	135,1	3,7
41429 Provozní pracovník pošty jinde neuvedený	47	740	<b>13 945</b>	10 819	13 720	17 464	64,5	12,3	14,5	0,0	8,7	135,9	2,1
<b>4190 Nižší pracovníci jinde neuvedení ostatní</b>	<b>346</b>	<b>2 511</b>	<b>13 462</b>	<b>8 944</b>	<b>12 322</b>	<b>19 138</b>	<b>67,7</b>	<b>4,0</b>	<b>17,6</b>	<b>0,6</b>	<b>10,1</b>	<b>147,4</b>	<b>0,5</b>

41909 Nižší úředník (referent) jinde neuvedený	247	1 756	<b>13 163</b>	8 839	11 929	18 695	68,7	4,0	16,6	0,7	10,0	147,4	0,5
4211 Pokladníci /v bankách, pojišťovnách, spořitelnách, na poště/	620	2 915	<b>14 741</b>	10 659	14 349	18 855	70,1	4,1	15,8	0,2	9,8	144,2	1,0
42111 Pokladník v bance	68	1 425	<b>15 324</b>	11 488	14 667	19 039	73,4	1,3	15,1	0,1	10,1	143,5	0,3
42118 Pokladník v organizaci	417	739	<b>13 330</b>	9 260	12 718	18 078	66,5	5,2	17,6	0,7	10,0	147,8	1,8
4212 Úředníci na přepážkách a směnárnici	172	5 617	<b>16 417</b>	11 675	15 924	21 487	65,4	5,2	20,2	0,1	9,1	138,4	0,9
42122 Úředník u přepážky v bance	73	1 937	<b>17 694</b>	12 032	17 547	22 898	63,7	0,7	26,6	0,0	9,0	139,0	0,7
42123 Úředník u přepážky v pojišťovně	47	622	<b>15 659</b>	11 089	15 126	20 954	79,7	0,0	9,0	0,9	10,4	143,5	0,0
4213 Pokladníci v obchodě, společném stravování apod.	103	4 313	<b>9 841</b>	7 085	9 583	12 845	68,4	8,7	13,0	0,7	9,2	146,1	1,3
42131 Pokladník v obchodě	50	1 700	<b>10 106</b>	7 253	9 778	13 372	66,3	9,0	15,2	0,4	9,1	148,0	1,0
42134 Pokladník v maloobchodní prodejně	23	1 615	<b>9 666</b>	7 325	9 510	12 007	68,7	9,8	12,0	0,1	9,4	143,4	0,7
42135 Pokladník kontrolní pokladny v samoobsluze	17	745	<b>9 211</b>	6 171	8 926	12 485	76,4	5,4	6,1	2,9	9,2	148,5	3,7
4214 Prodavači vstupenek, jízdenek apod.	137	963	<b>14 001</b>	10 448	13 810	17 421	64,3	12,8	10,9	0,4	11,6	142,9	3,6
42143 Pokladník, prodavač jízdenek v osobní dopravě	99	669	<b>13 316</b>	10 609	13 331	16 173	63,0	14,9	10,6	0,1	11,4	143,4	4,8
4222 Recepční	204	840	<b>13 286</b>	8 130	12 129	19 094	62,7	10,1	16,6	1,1	9,5	148,2	1,9
42222 Recepční	166	635	<b>13 046</b>	8 130	11 932	18 897	62,9	10,6	16,7	0,6	9,2	148,1	1,8
4223 Telefonisté	410	1 040	<b>13 680</b>	6 547	10 388	25 068	64,7	7,1	16,0	1,5	10,7	144,2	1,0
42231 Telefonista v telefonní ústředně (kromě telekomunikací)	346	737	<b>10 267</b>	6 336	9 479	15 536	69,4	5,4	12,1	2,5	10,6	144,2	1,3
4224 Informátoři	160	541	<b>12 731</b>	8 878	12 112	17 897	62,8	10,7	14,4	1,4	10,7	144,6	1,5
5111 Obsluhující pracovníci v dopravě a stevardi	7	754	<b>28 858</b>	14 903	27 853	43 948	46,7	34,9	5,4	1,8	11,2	145,6	4,0
5112 Vlakvedoucí, vlakové čety, průvodčí /vč. palubních průvodčí/	71	1 347	<b>16 062</b>	13 461	15 982	18 863	58,4	18,4	12,8	0,1	10,3	147,3	10,5
5121 Pracovníci dohlížející nad obsluhujícím personálem	255	1 494	<b>12 327</b>	7 317	11 073	18 854	66,4	6,4	16,0	1,9	9,3	152,3	3,9
5122 Kuchaři	565	5 911	<b>10 852</b>	7 010	9 948	15 638	63,0	7,6	17,5	2,1	9,8	147,9	2,2
51221 Šéfkuchař	156	594	<b>15 606</b>	8 816	14 067	23 776	61,8	6,2	22,0	1,0	9,0	151,0	2,1
51222 Kuchař	489	3 462	<b>10 862</b>	7 381	10 248	15 016	62,9	7,8	17,4	2,1	9,8	148,1	2,3
51228 Pomocný kuchař	203	1 260	<b>8 367</b>	6 330	8 086	10 772	64,4	6,4	16,0	3,2	10,0	146,7	2,3
5123 Číšníci, servírky	123	1 259	<b>11 504</b>	7 289	10 919	16 247	62,0	10,2	18,2	0,7	8,9	150,6	2,2
51232 Číšník, servírka	103	1 029	<b>11 254</b>	6 846	10 748	16 025	62,3	10,3	17,8	0,6	9,0	150,3	1,8
5132 Pečovat.a pomoc.ošetřovatelé v zařiz.soc.péče, v nemocnic.	137	6 305	<b>10 145</b>	7 652	9 800	13 075	59,4	12,3	9,3	8,9	10,1	149,9	3,6
51324 Ošetřovatel, ošetřovatelka (nzp)	90	989	<b>10 702</b>	8 028	10 629	13 278	60,1	12,2	8,3	8,9	10,5	146,6	2,2
51326 Sanitář, sanitářka (nzp)	112	4 336	<b>10 038</b>	7 673	9 673	12 923	59,0	12,5	9,2	9,2	10,1	150,2	3,7
51329 Pečovatel ve zdravotnickém zařízení jinde neuvedený	16	645	<b>10 144</b>	7 522	9 781	13 379	59,1	13,2	10,8	6,9	10,0	151,2	3,8
5161 Hasiči, požárníci	130	2 800	<b>16 560</b>	11 965	16 500	21 272	58,3	17,3	12,4	3,5	8,5	148,7	5,8
51611 Hasič strojník	56	749	<b>17 589</b>	14 346	17 316	21 223	57,5	17,2	11,9	5,9	7,5	147,6	4,4
51612 Hasič podnikového sboru	96	1 360	<b>16 371</b>	11 472	16 071	21 505	59,4	17,5	12,7	0,8	9,6	150,5	7,0
5162 Pracovníci bezpečnostních orgánů /např.policisté,stražníci/	52	1 272	<b>14 204</b>	7 123	13 965	20 551	50,0	15,9	15,3	9,4	9,4	155,8	6,0
51625 Strážník obecní, městské, místní policie	17	489	<b>16 572</b>	12 859	16 245	20 645	37,6	22,8	12,6	16,8	10,2	148,8	3,2
5169 Ostatní pracovníci ochrany a ostrahy jinde neuv.	396	8 622	<b>10 391</b>	6 209	9 338	16 121	60,6	14,6	14,6	1,0	9,2	161,7	9,6
51691 Strážný, člen závodní stráže	272	3 102	<b>9 949</b>	5 948	9 175	15 204	59,8	15,9	13,2	1,3	9,8	156,8	7,2

Poznámka: zveřejněna zaměstnání, která jsou ve své hlavní třídě zastoupena minimálně 1%

**Průměrná hrubá měsíční mzda a její složky, diference, odpracovaný čas  
podle podskupin zaměstnání a zaměstnání KZAM - R  
u zaměstnanců s počtem placených hodin 1592 a vyšším**

Podskupiny zaměstnání a zaměstnání KZAM - R	Výběrový soubor		Průměr	Diference			Složky hrubé mzdy					Odpracovaný čas zaměstnance	
	počet org. jednotek	počet osob		1. decil	medián	9. decil	základní mzdy	příplatky	prémie	jiné složky	náhrady	celkem	podíl přesčasu
			Kč/ měs	Kč/ měs	Kč/ měs	Kč/ měs	%	%	%	%	%	hod/měs	%
<b>CELKEM ČR</b>	<b>3 398</b>	<b>855 299</b>	<b>17 067</b>	<b>8 937</b>	<b>14 818</b>	<b>25 754</b>	<b>61,8</b>	<b>8,1</b>	<b>17,8</b>	<b>1,5</b>	<b>10,8</b>	<b>146,7</b>	<b>3,5</b>
51699 Pracovník ochrany majetku a osob jinde neuvedený	103	5 058	<b>10 115</b>	6 289	9 095	15 272	61,3	14,2	15,6	0,4	8,5	165,6	11,1
<b>5211 Prodavači v obchodech</b>	<b>555</b>	<b>14 156</b>	<b>9 825</b>	<b>6 254</b>	<b>8 956</b>	<b>13 904</b>	<b>68,2</b>	<b>5,3</b>	<b>15,6</b>	<b>1,5</b>	<b>9,4</b>	<b>149,1</b>	<b>2,4</b>
52111 Prodavač smíšeného zboží	96	5 026	<b>8 120</b>	5 878	7 605	10 975	76,8	2,9	10,0	0,8	9,5	151,3	1,1
52112 Prodavač potravinářského zboží	201	4 552	<b>9 615</b>	6 542	8 907	13 265	66,2	6,4	14,5	3,6	9,3	150,8	4,5
52113 Prodavač průmyslového zboží	89	1 021	<b>12 050</b>	7 829	11 634	16 762	68,7	3,0	18,3	0,9	9,1	148,1	2,0
52119 Prodavač jinde neuvedený	170	2 722	<b>12 184</b>	7 325	10 705	17 154	62,3	7,2	20,6	0,2	9,7	143,3	1,2
<b>6111 Pěstitelé polních plodin</b>	<b>124</b>	<b>729</b>	<b>10 145</b>	<b>6 282</b>	<b>9 095</b>	<b>14 570</b>	<b>67,7</b>	<b>3,5</b>	<b>17,0</b>	<b>0,6</b>	<b>11,2</b>	<b>154,1</b>	<b>2,4</b>
61118 Zemědělský dělník v rostlinné výrobě	114	677	<b>10 248</b>	6 286	9 167	14 705	67,9	3,5	16,8	0,6	11,2	154,4	2,4
<b>6112 Ovocnáři, vinaři, chmelaři a ost.pěst. plodin rost.na stromech</b>	<b>23</b>	<b>198</b>	<b>9 856</b>	<b>6 706</b>	<b>9 778</b>	<b>13 028</b>	<b>62,8</b>	<b>2,4</b>	<b>21,4</b>	<b>0,2</b>	<b>13,2</b>	<b>145,6</b>	<b>3,8</b>
<b>6113 Zahradníci a pěstitelé zahradních plodin a sazenic</b>	<b>179</b>	<b>872</b>	<b>10 331</b>	<b>7 207</b>	<b>9 843</b>	<b>13 676</b>	<b>60,0</b>	<b>7,8</b>	<b>19,7</b>	<b>1,7</b>	<b>10,8</b>	<b>148,5</b>	<b>3,1</b>
61131 Zahradník	154	588	<b>10 814</b>	7 749	10 486	14 227	59,4	7,5	20,6	1,8	10,7	149,2	3,3
61138 Zemědělský dělník v zahradnictví	32	178	<b>9 019</b>	6 546	8 604	12 428	58,9	7,3	20,7	2,1	11,0	146,1	2,7
<b>6121 Chovatelé hospodářských zvířat /kromě drůbeže a včel/</b>	<b>229</b>	<b>5 085</b>	<b>11 533</b>	<b>8 237</b>	<b>11 332</b>	<b>14 940</b>	<b>64,3</b>	<b>9,4</b>	<b>17,2</b>	<b>0,4</b>	<b>8,7</b>	<b>159,5</b>	<b>2,8</b>
61211 Chovatel skotu	79	1 387	<b>11 800</b>	8 447	11 520	15 432	63,4	9,6	18,1	0,4	8,5	161,0	1,9
61212 Chovatel prasat	77	730	<b>10 780</b>	7 793	10 720	13 660	61,2	8,8	20,0	0,9	9,1	155,4	2,0
61218 Zemědělský dělník ošetřovatel hospodářských zvířat	152	2 821	<b>11 560</b>	8 270	11 381	14 865	65,5	9,6	15,9	0,3	8,7	159,9	3,3
<b>6122 Chovatelé drůbeže</b>	<b>46</b>	<b>344</b>	<b>9 480</b>	<b>6 078</b>	<b>9 218</b>	<b>13 145</b>	<b>61,0</b>	<b>8,4</b>	<b>21,3</b>	<b>0,3</b>	<b>9,0</b>	<b>155,8</b>	<b>3,6</b>
61228 Zemědělský dělník ošetřovatel drůbeže	27	192	<b>10 235</b>	7 201	9 521	14 301	60,0	8,9	22,6	0,0	8,5	157,5	4,6
<b>6124 Chovatelé hospodářských zvířat, drůbeže, včel apod.</b>	<b>20</b>	<b>158</b>	<b>10 418</b>	<b>7 046</b>	<b>10 018</b>	<b>14 167</b>	<b>71,3</b>	<b>5,3</b>	<b>13,2</b>	<b>0,9</b>	<b>9,3</b>	<b>158,7</b>	<b>3,1</b>
61248 Zemědělský dělník ošetřovatel hospodářských zvířat	15	115	<b>10 244</b>	6 895	10 174	13 538	74,2	4,6	10,9	1,3	9,0	158,0	1,1
<b>6129 Ostatní chovatelé, ošetřovatelé zvířat jinde neuv./v rezerv./</b>	<b>37</b>	<b>228</b>	<b>10 879</b>	<b>7 555</b>	<b>10 451</b>	<b>15 279</b>	<b>61,5</b>	<b>10,2</b>	<b>14,8</b>	<b>3,5</b>	<b>10,0</b>	<b>157,7</b>	<b>5,3</b>
61299 Chovatel a ošetřovatel zvířat jinde neuvedený	19	149	<b>11 224</b>	8 219	10 950	15 307	62,1	10,5	14,3	3,7	9,4	160,3	5,4



6141 Dělníci pro pěstění a ošetřování lesa	57	1 494	<b>8 397</b>	6 063	8 074	11 045	69,8	1,9	11,9	0,4	16,0	132,0	1,2
61411 Pěstitel, šlechtitel lesa	11	324	<b>7 796</b>	5 675	7 510	10 086	75,4	1,3	7,6	0,2	15,5	131,1	0,5
61414 Lesní školkař	14	112	<b>7 938</b>	6 151	7 731	9 827	77,1	2,0	6,5	0,1	14,3	138,7	3,4
61418 Lesní dělník v zalesňování	13	216	<b>8 512</b>	6 777	8 245	10 366	62,0	4,2	17,1	0,1	16,6	128,8	0,3
61419 Dělník pro pěstění a ošetřování lesa jinde neuvedený	35	593	<b>8 691</b>	6 135	8 237	11 762	68,0	1,4	13,8	0,5	16,3	131,8	1,2
6142 Dělníci pro těžbu dřeva /kromě obsluhy pojízdných zařízení/	55	1 414	<b>11 590</b>	8 046	11 318	15 478	68,5	2,6	12,7	0,2	16,0	134,6	1,0
61421 Lesní mechanizátor	18	265	<b>12 725</b>	8 467	12 416	17 336	65,9	2,7	17,1	0,2	14,1	142,0	2,5
61422 Dřevorubec	20	425	<b>11 045</b>	7 817	10 632	14 763	74,2	2,5	6,0	0,1	17,2	130,8	0,8
61423 Lesní manipulát, těžař	13	157	<b>11 717</b>	7 775	11 701	16 195	73,0	1,3	9,8	0,5	15,4	140,1	1,6
61428 Lesní dělník pro těžbu dřeva	29	486	<b>11 484</b>	8 198	11 258	15 315	64,0	3,1	16,5	0,0	16,4	131,9	0,1
6151 Kvalifikovaní dělníci zabývající se chovem vodních živočichů	11	167	<b>11 163</b>	7 695	10 992	15 297	59,1	3,9	27,8	0,2	9,0	159,4	4,0
61518 Dělník rybářský, rybníkářský	11	164	<b>11 158</b>	7 695	10 970	15 297	58,7	3,9	28,1	0,3	9,0	159,3	3,9
7111 Horníci, lamači pro uhelné doly	6	3 047	<b>21 604</b>	15 329	21 228	27 973	48,8	12,1	22,9	0,0	16,2	129,5	5,6
71111 Horník hlubinné těžby uhlí (převážně ruční)	3	2 435	<b>22 052</b>	15 602	21 698	28 528	46,3	12,7	24,7	0,0	16,3	127,4	4,5
7122 Zedníci, kameníci, omítkáři	726	6 409	<b>12 883</b>	8 912	12 175	17 944	60,6	5,1	20,5	1,2	12,6	146,1	4,6
71221 Zedník	611	4 962	<b>12 507</b>	8 895	11 972	16 811	61,1	3,8	21,1	1,1	12,9	146,4	4,4
7124 Tesáři a truhláři	395	2 422	<b>13 115</b>	9 274	12 629	17 530	62,2	4,8	18,5	1,5	13,0	145,3	5,7
7129 Ost. stavební děl. hlav. stav. výroby a prac.v ost. oborech	239	2 341	<b>12 889</b>	8 777	12 349	17 764	64,1	3,8	16,9	1,2	14,0	146,4	4,9
7136 Instalatéři, potrubáři, stavební zámečníci, klempíři	758	6 555	<b>14 998</b>	10 592	14 660	19 823	58,5	6,1	21,8	1,3	12,3	147,2	4,5
7137 Stavební a provozní elektrikáři	462	3 684	<b>16 019</b>	10 894	15 707	21 504	60,8	7,5	18,8	1,9	11,0	147,9	5,3
7212 Svářeči, řezači plamenem a páječi	379	5 462	<b>15 972</b>	11 320	15 833	20 733	59,2	9,8	16,7	1,4	12,9	141,1	7,2
7213 Výrobci a opraváři výrobků a dílů z plechů	187	2 297	<b>15 762</b>	10 142	15 483	21 589	62,4	7,0	17,4	0,9	12,3	141,3	5,5
7221 Kováři, obsluha kováčích lisů, obsluha bucharů	168	2 089	<b>14 978</b>	8 880	14 782	21 170	55,4	12,4	18,0	1,1	13,1	139,7	5,6
7222 Nástrojaři, kovomodeláři, kovodělníci, zámečníci	1 294	32 295	<b>15 071</b>	10 136	14 513	20 848	60,9	8,4	17,7	0,8	12,2	143,5	5,5
72221 Nástrojař	291	2 708	<b>16 209</b>	11 187	15 450	22 540	60,4	6,5	20,0	0,7	12,4	144,9	5,6
72222 Zámečník, zámečnick strojí	500	8 918	<b>15 061</b>	10 243	14 243	21 015	60,4	8,0	17,8	0,8	13,0	143,8	6,6
72223 Provozní zámečník, údržbář	951	15 242	<b>15 500</b>	10 791	15 098	20 838	60,5	9,5	17,5	0,9	11,6	143,9	5,0
72228 Strojírenský dělník (převážně ruční)	227	3 037	<b>12 115</b>	8 315	11 579	16 438	63,3	7,3	15,5	0,7	13,2	139,9	4,8
7223 Seřizovači a obsl. obráběcích strojů /kromě autom. a poloaut./	637	15 295	<b>15 747</b>	10 506	14 976	22 115	61,6	8,2	17,1	0,9	12,2	145,1	6,7
72231 Soustružník kovů - seřizovač a obsluha	518	5 025	<b>15 510</b>	10 640	14 759	21 287	63,5	7,7	15,6	0,8	12,4	144,5	6,6
72232 Frézař kovů - seřizovač a obsluha	294	2 980	<b>15 559</b>	10 742	15 039	20 865	62,2	7,9	16,8	0,8	12,3	145,2	7,3
7224 Brusíči, leštiči a ostříči nástrojů	271	3 171	<b>15 815</b>	9 779	15 090	22 948	60,7	7,8	17,6	1,2	12,7	141,4	5,5
7231 Mechanici a opraváři motorových vozidel	720	7 099	<b>14 919</b>	10 265	14 296	20 407	62,6	5,7	18,5	1,4	11,8	144,4	4,1
72311 Automechanik nákladních automobilů	397	3 796	<b>15 543</b>	10 270	14 909	21 498	61,5	5,6	20,1	1,3	11,5	144,4	4,9
7234 Mechanici a opraváři kolejových vozidel	100	3 210	<b>14 996</b>	11 275	15 003	18 655	61,0	10,7	15,9	0,3	12,1	139,1	3,0
7235 Mechanici a opraváři obráběcích, zeměd. strojů a prům. zařiz.	716	10 828	<b>15 701</b>	9 951	14 655	22 840	57,0	8,8	21,1	0,6	12,5	147,4	6,4
72351 Mechanik, opravář průmyslových, výrobních strojů a zař.	260	4 292	<b>15 984</b>	10 603	15 213	22 303	57,0	9,0	21,4	0,7	11,9	146,7	6,7
72356 Mechanik, opravář zemědělských strojů a zařízení	263	2 510	<b>12 258</b>	8 709	11 808	16 028	61,6	6,4	19,8	0,4	11,8	159,7	6,2

Poznámka: zveřejněna zaměstnání, která jsou ve své hlavní třídě zastoupena minimálně 1%

**Průměrná hrubá měsíční mzda a její složky, diference, odpracovaný čas  
podle podskupin zaměstnání a zaměstnání KZAM - R  
u zaměstnanců s počtem placených hodin 1592 a vyšším**

Podskupiny zaměstnání a zaměstnání KZAM - R	Výběrový soubor		Průměr	Diference			Složky hrubé mzdy					Odpracovaný čas zaměstnance	
	počet org. jednotek	počet osob		1. decil	medián	9. decil	základní mzdy	příplatky	prémie	jiné složky	náhrady	celkem	podíl přesčasu
			Kč/ měs	Kč/ měs	Kč/ měs	Kč/ měs	%	%	%	%	%	hod/měs	%
<b>CELKEM ČR</b>	<b>3 398</b>	<b>855 299</b>	<b>17 067</b>	<b>8 937</b>	<b>14 818</b>	<b>25 754</b>	<b>61,8</b>	<b>8,1</b>	<b>17,8</b>	<b>1,5</b>	<b>10,8</b>	<b>146,7</b>	<b>3,5</b>
7239 Ostatní mechan. a opraváři strojů a zařízení bez elektro	324	3 745	14 804	8 994	14 298	20 989	59,6	9,0	19,0	0,7	11,7	144,1	5,1
72397 Kontrolor výroby strojírenské (dělník)	146	2 030	14 256	8 448	13 770	20 519	58,9	9,1	19,7	0,6	11,7	143,3	5,3
7241 Elektromech., opraváři a seřizovači různých typů elektr. zařiz.	1 058	17 627	15 663	9 305	15 317	22 329	59,6	9,6	18,0	0,8	12,0	143,3	4,6
72413 Elektromechanik strojů a zařízení	228	2 575	16 928	10 887	16 798	22 862	58,9	8,6	19,8	0,4	12,3	143,2	4,8
72415 Provozní elektromechanik	758	8 764	17 274	11 955	16 880	23 114	59,6	11,2	17,2	0,8	11,2	145,2	4,7
72418 Dělník v elektrotechnice	56	3 190	10 545	7 240	10 196	14 078	61,5	7,2	16,9	1,4	13,0	138,3	3,5
7243 Mechanici, seřizovači, opraváři elektronických zařízení	328	4 503	15 373	8 948	14 829	22 196	62,6	8,6	15,6	1,2	12,0	141,0	4,3
7244 Telefonní a telegrafní mechanici, montéři a opraváři	154	3 375	16 784	12 676	16 494	20 778	68,8	5,5	15,5	0,2	10,0	143,3	4,3
72444 Mechanik telekomunikačních zařízení	17	2 152	16 967	13 920	16 729	20 015	71,3	5,1	13,7	0,0	9,9	143,8	4,9
7246 Montéři a opraváři silnoproudých elektrických vedení	151	3 823	17 365	12 588	16 805	22 610	61,1	7,8	19,1	1,0	11,0	147,0	5,0
72467 Elektromontér trakčních silnoproudých vedení	99	2 155	16 808	12 463	16 293	21 621	62,7	7,0	18,3	0,7	11,3	147,1	5,3
7311 Výrobci, mechanici a opraváři přesných přístrojů a zařízení	153	2 776	14 770	8 747	14 106	22 332	55,2	14,7	18,0	0,5	11,6	140,5	3,1
7321 Výrobci hrnčíř., porcel. zboží, žáruvzd.výrobků, brus.kotoučů	27	2 010	11 909	7 128	10 918	17 848	60,1	7,9	18,4	1,4	12,2	142,6	4,7
7322 Dělníci při výrobě skla, skláři vč. brusičů a leštičů	33	3 703	13 339	8 010	12 797	19 500	52,6	7,7	23,0	2,3	14,4	134,6	3,6
7411 Zpracov. masa, ryb vč. uzenářů a konzervovačů masa a ryb	84	2 571	12 121	7 879	11 598	16 844	62,8	6,2	19,3	0,4	11,3	148,1	4,4
7422 Uměleč. truhláři, řezbáři, výrobci a oprav. výrobků ze dřeva	229	2 386	11 700	7 808	11 076	16 644	62,8	6,3	16,7	0,6	13,6	138,9	4,6
7436 Švadleny, vyšíváči a pracovníci v příbuzných oborech	87	3 228	9 076	6 157	8 593	12 582	63,2	4,0	18,6	0,3	13,9	138,9	2,1
74361 Šička, švadlena oděvní konfekce	28	1 922	8 764	6 114	8 396	11 860	63,8	4,0	18,9	0,2	13,1	140,8	2,1
8111 Obsluha důlního zařízení a razících štítů	35	3 852	18 704	12 527	17 704	26 611	55,5	11,0	20,7	0,3	12,5	139,3	7,5
8112 Obsluha zařízení pro úpravu rudných a nerudných surovin	27	2 269	14 568	10 455	14 032	19 394	56,3	12,4	19,4	0,4	11,5	139,2	3,3
8121 Obsluha zařízení při hutní výrobě kovů obsluha pecí a konvert.	22	2 290	20 052	14 739	20 459	24 712	55,9	20,7	12,9	0,0	10,5	141,0	1,5
8122 Obsluha zařízení ve slévárnictví /taviči, slévači/	77	2 883	14 518	9 664	13 621	21 070	57,8	10,9	18,6	1,2	11,5	143,4	6,8

8125	Obsluha zařízení na tváření kovů ve válcovnách	28	3 929	<b>18 417</b>	13 650	18 454	23 094	56,6	18,1	14,2	0,0	11,1	139,4	2,5
8131	Obsluha pecí na výrobu skla a keramiky	43	2 117	<b>16 320</b>	10 561	16 309	22 274	49,7	13,9	23,5	1,5	11,4	145,0	6,3
8139	Obsluha ostatních zařízení na výrobu skla a keramiky	51	3 660	<b>14 691</b>	9 687	14 749	19 102	54,6	8,7	25,6	0,8	10,3	140,4	4,4
8141	Obsluha pily a jiného zařízení na zpracování dřeva	76	1 892	<b>11 221</b>	8 108	10 698	15 007	60,9	6,2	18,1	0,7	14,1	138,8	3,5
8159	Obsluha ostat. zařízení při chemické výrobě jinde neuved.	242	4 526	<b>15 071</b>	9 770	14 347	21 448	57,9	15,8	14,0	0,3	12,0	136,3	1,9
	81597 Laborant chemický jinde neuvedený	206	1 920	<b>12 247</b>	9 030	11 891	15 843	63,3	9,1	14,8	0,7	12,1	138,3	2,0
8161	Obsluha zařízení při výrobě a rozvodu elektřiny	130	3 734	<b>18 595</b>	12 892	18 649	24 193	58,1	18,0	13,2	0,5	10,2	145,3	3,0
8162	Obsluha parních turbín, ohřivačů a motorů	606	3 390	<b>14 027</b>	8 768	13 519	19 953	57,6	15,2	15,0	2,0	10,2	151,6	6,7
	81621 Topič - obsluha vytápění, ohřivačů, výměníků	541	2 604	<b>13 910</b>	8 449	13 139	20 365	57,6	15,0	15,0	2,2	10,2	152,7	7,1
8163	Obsluha zařízení při úpravě, čištění a rozvodu vody	400	5 805	<b>14 258</b>	10 409	13 863	18 769	58,1	11,6	17,8	1,7	10,8	145,3	3,1
8211	Obsluha automat. nebo poloaut. obráběcích strojů	275	6 337	<b>13 937</b>	9 146	13 263	19 488	58,3	9,5	18,4	0,9	12,9	143,0	6,0
	82119 Obsluha poloautomat., automat. kovoobráběcího stroje j.n.	103	1 873	<b>13 684</b>	9 011	13 201	18 718	54,8	10,4	20,8	0,8	13,2	141,8	5,7
8231	Obsluha strojů na výrobu pryžových výrobků /např. obuvi/	52	5 654	<b>15 236</b>	9 471	14 676	21 498	52,3	14,2	17,6	0,9	15,0	137,7	5,5
	82319 Obsluha strojů na výrobu pryžových výrobků jinde neuved.	21	2 390	<b>12 716</b>	8 691	12 396	16 897	56,6	16,1	11,3	2,3	13,7	140,1	5,4
8232	Obsluha strojů na výrobu plastových výrobků	91	3 611	<b>13 384</b>	8 687	13 323	18 204	53,3	12,4	21,1	1,1	12,1	140,1	5,3
8261	Obsluha strojů na úpravu vláken, dopřádání a navíjení příže	50	2 469	<b>10 356</b>	7 500	10 213	13 384	50,3	12,8	20,4	0,9	15,6	132,5	3,1
8262	Obsluha tkacích a pletacích strojů	52	2 479	<b>10 970</b>	7 466	10 596	15 166	51,1	11,3	20,5	1,8	15,3	133,2	2,9
8263	Obsluha šicích a vyšívacích strojů	61	2 544	<b>9 840</b>	6 538	9 251	14 522	59,6	4,8	21,5	0,4	13,7	136,7	3,2
8264	Obsluha strojů na bělení, barvení, čištění, praní, žehlení textilu	167	2 972	<b>9 479</b>	6 740	9 054	12 825	57,7	10,3	18,4	1,2	12,4	143,5	4,4
8266	Obsluha strojů na výrobu a dokončovací úpravy obuvi	11	2 067	<b>9 199</b>	6 686	8 922	12 143	59,5	20,0	6,4	0,0	14,1	134,0	3,8
8274	Obsl. strojů na zpracování mouky, výrobu pečiva, čokolády	21	2 143	<b>12 553</b>	9 304	12 100	16 175	65,5	12,9	11,8	0,0	9,8	146,1	5,6
8281	Montážní dělníci montující mechanická zařízení /stroje/	89	6 777	<b>14 614</b>	9 834	14 878	19 049	58,3	9,8	18,9	0,7	12,3	139,1	5,8
	82819 Montážní dělník jinde neuvedený	53	1 921	<b>12 715</b>	8 492	11 874	18 032	61,7	10,1	14,5	0,4	13,3	138,1	5,1
8282	Montážní dělníci montující elektrická zařízení	90	3 174	<b>11 028</b>	7 883	10 344	14 804	61,9	6,5	16,5	0,8	14,3	137,2	3,5
	82829 Montážní dělník elektrického a energetického zař. jinde neuved.	24	1 787	<b>10 773</b>	8 139	10 591	13 592	62,5	7,6	14,5	1,2	14,2	135,4	3,6
8283	Montážní dělníci montující elektronická zařízení	21	1 956	<b>10 639</b>	8 054	10 596	13 274	60,3	9,9	17,0	0,0	12,8	136,4	3,2
8290	Obsluha jin.stacionárních zařízení a ostatní montážní dělníci	146	2 296	<b>13 065</b>	8 198	12 142	19 383	59,6	11,0	16,7	0,4	12,3	140,2	5,0
8311	Strojvedoucí	191	5 042	<b>19 227</b>	16 097	19 282	22 111	56,8	18,6	12,8	0,3	11,5	143,7	5,1
	83112 Strojvedoucí lokomotivy, vlaku	85	3 541	<b>19 277</b>	17 368	19 356	21 115	54,9	20,6	12,6	0,2	11,7	140,8	4,6
8313	Dělníci zabezpečující sestavování vlaků /brzdaři, výhybkáři/	169	4 982	<b>14 667</b>	12 073	14 446	17 519	59,6	19,1	10,2	0,2	10,9	144,2	7,1
8314	Dělníci zabezpečující jízdu vlaků v mezistaničních úsecích	94	1 865	<b>13 899</b>	11 360	13 613	16 598	58,4	19,4	11,3	0,2	10,7	144,6	6,2
8321	Řidiči osobních a malých dodávkových automobilů, taxikáři	820	2 478	<b>13 843</b>	9 098	13 054	19 481	62,3	8,0	17,2	2,3	10,2	154,3	5,7
8323	Řidiči autobusů, trolejbusů a tramvají	132	12 083	<b>15 668</b>	11 625	15 413	20 250	61,9	13,8	13,0	1,2	10,1	162,3	12,7
	83231 Řidič autobusu v městské hromadné dopravě	46	4 188	<b>17 567</b>	13 616	17 600	21 339	67,5	12,6	9,2	0,6	10,1	161,9	12,3
	83232 Řidič autobusu v silniční dopravě osob	66	4 394	<b>13 449</b>	10 845	13 344	16 190	56,5	14,4	17,1	2,0	10,0	163,2	14,3
8324	Řidiči nákladních automobilů a tahačů	1 201	13 077	<b>13 878</b>	9 996	13 427	18 208	61,1	6,5	19,2	2,1	11,1	157,6	8,6
	83243 Řidič nákladního automobilu	996	9 112	<b>13 660</b>	9 909	13 208	17 884	61,3	6,4	19,1	2,3	10,9	156,9	7,9
8326	Řidiči speciálních vozidel	227	2 224	<b>14 528</b>	10 493	14 278	18 813	58,9	10,2	17,2	3,6	10,1	152,1	6,2

Poznámka: zveřejněna zaměstnání, která jsou ve své hlavní třídě zastoupena minimálně 1%

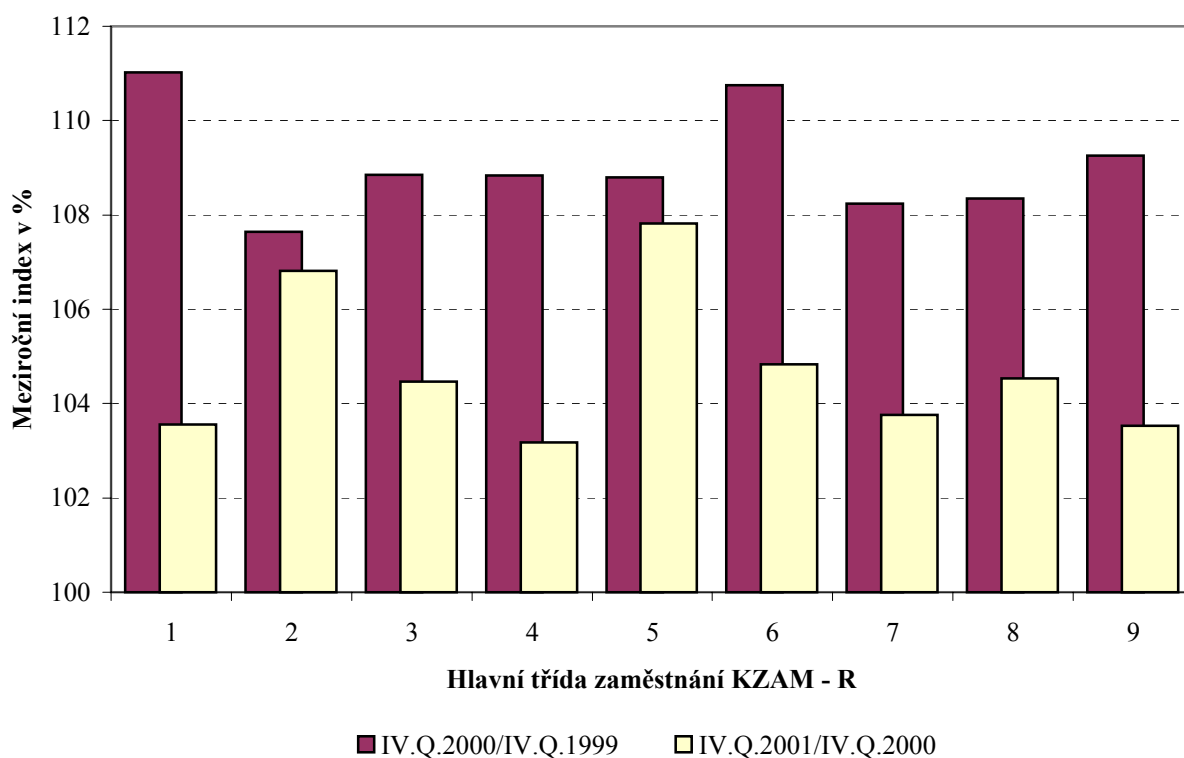
**Průměrná hrubá měsíční mzda a její složky, diference, odpracovaný čas  
podle podskupin zaměstnání a zaměstnání KZAM - R  
u zaměstnanců s počtem placených hodin 1592 a vyšším**

Podskupiny zaměstnání a zaměstnání KZAM - R	Výběrový soubor		Průměr	Diference			Složky hrubé mzdy					Odpracovaný čas zaměstnance	
	počet org. jednotek	počet osob		1. decil	medián	9. decil	základní mzdy	příplatky	prémie	jiné složky	náhrady	celkem	podíl přesčasu
			Kč/ měs	Kč/ měs	Kč/ měs	Kč/ měs	%	%	%	%	%	hod/měs	%
<b>CELKEM ČR</b>	<b>3 398</b>	<b>855 299</b>	<b>17 067</b>	<b>8 937</b>	<b>14 818</b>	<b>25 754</b>	<b>61,8</b>	<b>8,1</b>	<b>17,8</b>	<b>1,5</b>	<b>10,8</b>	<b>146,7</b>	<b>3,5</b>
8331 Obsluha zemědělských a lesních strojů	365	4 378	12 590	9 356	12 350	15 970	64,1	5,8	18,0	0,8	11,3	163,9	6,8
83311 Traktorista	270	2 819	12 643	9 545	12 468	16 010	64,0	6,2	18,1	0,9	10,8	166,7	7,5
8332 Obsluha zemních a příbuzných strojů	399	4 583	15 223	11 263	15 131	19 341	57,5	7,8	20,8	2,0	11,9	148,1	6,3
8333 Obsluha jeřábů, zdvihacích a podob.. manipulačních zařízení	289	4 584	13 845	8 884	13 646	19 056	61,2	10,8	15,8	0,6	11,6	141,5	5,1
83331 Obsluha stavebního, mostového jeřábu	154	1 871	12 491	8 350	11 746	18 078	59,9	13,2	14,6	0,5	11,8	141,6	6,3
8334 Obsluha vysokozdvizných a ostatních motorových vozíků	526	4 451	12 932	8 528	12 657	17 638	60,1	8,0	19,6	0,8	11,5	145,0	5,5
83341 Řidič vysokozdvizných vozíků	323	2 976	13 222	8 757	12 968	17 770	59,4	7,9	20,5	0,6	11,6	144,6	5,6
9132 Pomocníci a uklízeči v kancelářích, hotelích, nemocnicích ap.	1 464	10 866	7 765	5 434	7 322	10 307	65,2	7,7	14,5	1,5	11,1	145,2	2,2
91321 Pomocník, uklízeč v kancelářích	779	2 724	7 617	5 392	7 307	9 895	67,0	5,3	15,3	0,6	11,8	141,4	0,7
91323 Uklízeč výrobních prostor, skladů, svačárna	364	1 122	8 277	5 407	7 344	11 240	61,3	4,6	20,8	0,6	12,7	137,1	1,2
91324 Pomocník, uklízeč ve zdravotnickém zařízení	123	2 678	7 425	5 775	7 215	9 246	65,0	10,3	9,9	3,8	11,0	150,5	3,2
91325 Pomocník, uklízeč v hotelu, v restauraci, pokojská	121	1 117	9 325	6 600	8 861	12 595	61,9	11,0	17,0	0,4	9,7	146,6	2,1
91329 Pomocník, uklízeč jinde neuvedený	203	1 288	7 823	5 238	7 216	11 152	63,8	6,2	18,0	1,1	10,9	145,4	2,5
9141 Domovníci, správci domu	398	941	11 142	6 887	10 825	15 522	63,6	8,3	15,9	1,9	10,3	150,0	2,5
9152 Vrátní, hlídači, uváděči a šatnářky	904	5 152	8 709	5 766	8 166	12 533	60,8	13,2	10,9	4,7	10,4	152,6	5,1
91521 Vrátný	612	3 081	8 862	5 957	8 442	12 413	59,6	13,3	11,2	5,4	10,5	152,4	5,7
91522 Hlídač	315	1 613	8 136	5 496	7 459	11 521	63,6	13,8	10,4	3,2	9,0	152,9	4,2
9161 Sběrači odpadků, popeláři	72	1 060	10 545	6 934	10 800	13 512	61,0	9,7	18,0	0,7	10,6	146,2	4,9
91613 Popelář	53	759	11 378	8 778	11 394	13 820	60,4	10,3	17,9	0,6	10,8	145,4	4,8
9162 Metaři, čističi záchodků, žump, kanálů a podob. zařízení	140	1 059	11 564	7 241	11 386	16 009	56,5	9,5	20,9	0,6	12,5	139,7	2,0
9211 Pomocní a nekvalifikovaní dělníci v zemědělství	110	618	9 717	6 198	9 517	13 267	62,3	7,6	19,3	0,7	10,1	152,9	2,9
9311 Pomocní a nekvalif. dělníci v dolech a lomech a v příb. obor.	17	1 045	13 543	9 910	12 989	17 874	57,0	9,6	20,0	0,7	12,7	138,5	3,9

9312 Pomocní a nekvalif. dělníci na stavbách a údržbě silnic,přehrad	84	990	<b>12 082</b>	8 709	11 782	15 812	54,4	5,3	25,1	4,1	11,1	142,5	4,4
9321 Pomocní a nekvalifikovaní montážní a manipulační dělníci	613	9 988	<b>10 685</b>	7 093	10 109	15 213	58,3	8,0	19,4	1,0	13,3	139,3	4,4
93211 Manipulační dělník v průmyslu (ve výrobě)	429	4 388	<b>11 078</b>	7 345	10 521	15 645	60,4	7,4	18,0	1,2	13,0	139,8	4,7
93212 Pomocný dělník v průmyslu (ve výrobě)	205	3 481	<b>10 092</b>	6 980	9 703	13 698	58,7	8,6	18,4	0,9	13,4	138,4	4,2
93219 Nekvalifikovaný manipulační pracovník v průmyslu jinde n.	55	616	<b>9 185</b>	6 073	8 419	13 488	60,9	5,9	19,0	1,0	13,2	139,7	3,4
9322 Ruční baliči a pytlovači	171	1 327	<b>10 298</b>	6 940	9 791	14 540	60,2	7,7	18,4	0,5	13,2	136,8	3,7
93221 Balič ruční	146	1 158	<b>10 213</b>	7 001	9 675	14 429	60,3	6,7	18,5	0,6	13,9	136,6	3,8
9323 Dělníci nádvorní skupiny (pomocní montéři)	235	779	<b>9 816</b>	6 455	9 423	13 384	59,1	8,6	18,1	2,3	11,9	146,7	4,2
93231 Dělník nádvorní skupiny	181	545	<b>10 048</b>	6 978	9 603	13 471	58,1	8,6	18,7	2,7	11,9	147,6	4,7
9333 Vazači a nosiči břemen, přístavní dělníci /dokaři/	196	1 390	<b>11 635</b>	7 752	11 443	15 596	63,3	6,8	17,6	0,9	11,4	144,4	5,5
93331 Vazač břemen	71	792	<b>12 782</b>	9 066	12 746	16 148	63,2	6,6	18,1	0,6	11,5	141,3	5,3
9339 Pomocní a nekvalif. prac. v dopravě, ve skladech, v telekom.	926	12 071	<b>11 312</b>	7 525	10 724	16 188	63,8	6,6	16,5	1,1	12,0	142,0	3,0
93391 Pomocný, manipulační dělník v dopravě	173	1 053	<b>11 842</b>	8 195	11 305	16 151	62,4	10,5	14,7	1,3	11,1	144,5	4,4
93393 Pomocný skladník	699	6 213	<b>10 884</b>	7 407	10 411	14 852	64,0	5,6	17,1	0,9	12,4	141,9	2,5
93397 Pomocný pracovník obchodního provozu	82	710	<b>8 834</b>	6 560	8 336	11 850	66,6	7,7	11,8	4,2	9,7	149,0	3,9
93398 Pomocný dělník v telekomunikacích	88	541	<b>10 072</b>	7 805	10 038	12 411	62,4	16,0	9,7	0,1	11,8	140,6	3,7
93399 Nekvalifikovaný prac.v dopravě, skladech, telekom. j.neuv.	174	1 447	<b>11 959</b>	8 537	11 642	15 840	64,8	6,1	16,1	1,1	11,9	142,4	3,6

**Dynamika průměrných hodinových výdělků  
podle hlavních tříd zaměstnání KZAM - R**  
u zaměstnanců na panelu organizací bez ohledu na počet placených hodin

Hlavní třída zaměstnání KZAM - R	Index		
	IV.Q.2000/IV.Q.1999	IV.Q.2001/IV.Q.2000	IV.Q.2001/IV.Q.1999
	%	%	%
1 Zákodárci, vedoucí a řídicí pracovníci	111,0	103,6	115,0
2 Vědečtí a odborní duševní pracovníci	107,6	106,8	115,0
3 Techničtí (zdrav., pedagog.) pracovníci	108,8	104,5	113,7
4 Nižší administrativní pracovníci	108,8	103,2	112,3
5 Provozní pracovníci ve službách a obchodu	108,8	107,8	117,3
6 Dělníci v zemědělství, lesnictví a rybářství	110,7	104,8	116,1
7 Řemeslníci, výrobci a zpracovatelé	108,2	103,8	112,3
8 Obsluha strojů a zařízení	108,3	104,5	113,3
9 Pomocní a nekvalifikovaní pracovníci	109,3	103,5	113,1
<b>CELKEM ČR</b>	<b>108,8</b>	<b>104,6</b>	<b>113,8</b>



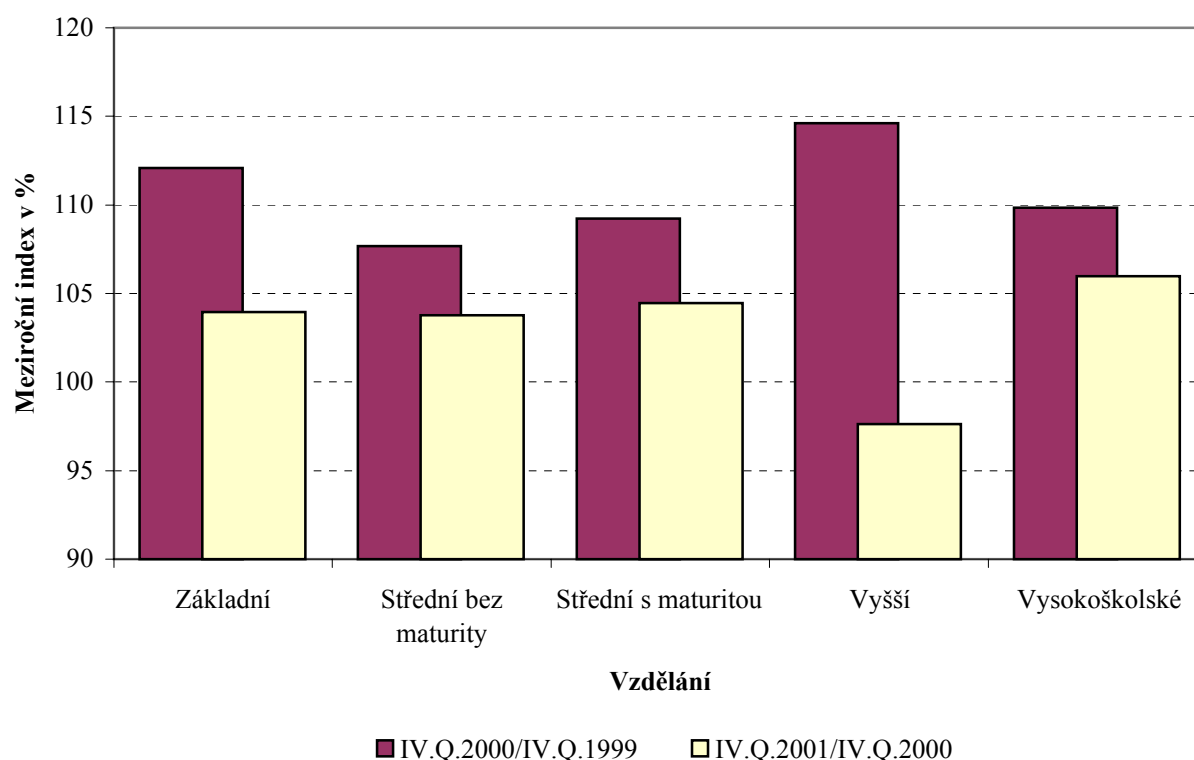
Poznámka: Pro výpočet indexů je průměrný hodinový výdělek za minulé období přepočten vzhledem ke změně fondu pracovní doby koeficientem 1,0667.

**Dynamika průměrných hodinových výdělků  
podle vzdělání**  
u zaměstnanců na panelu organizací bez ohledu na počet placených hodin

Vzdělání	Index		
	IV.Q.2000/IV.Q.1999	IV.Q.2001/IV.Q.2000	IV.Q.2001/IV.Q.1999
	%	%	%

KKOV

1 Základní a nedokončené	A-C	112,1	103,9	116,5
2 Střední bez maturity	D,E,H,J	107,7	103,8	111,8
3 Střední s maturitou	K-M	109,2	104,5	114,1
4 Vyšší odborné a bakalářské	N,R	114,6	97,6	111,9
5 Vysokoškolské	T,V	109,9	106,0	116,4
Neuvedeno		116,4	103,6	120,6
<b>CELKEM ČR</b>		<b>108,8</b>	<b>104,6</b>	<b>113,8</b>

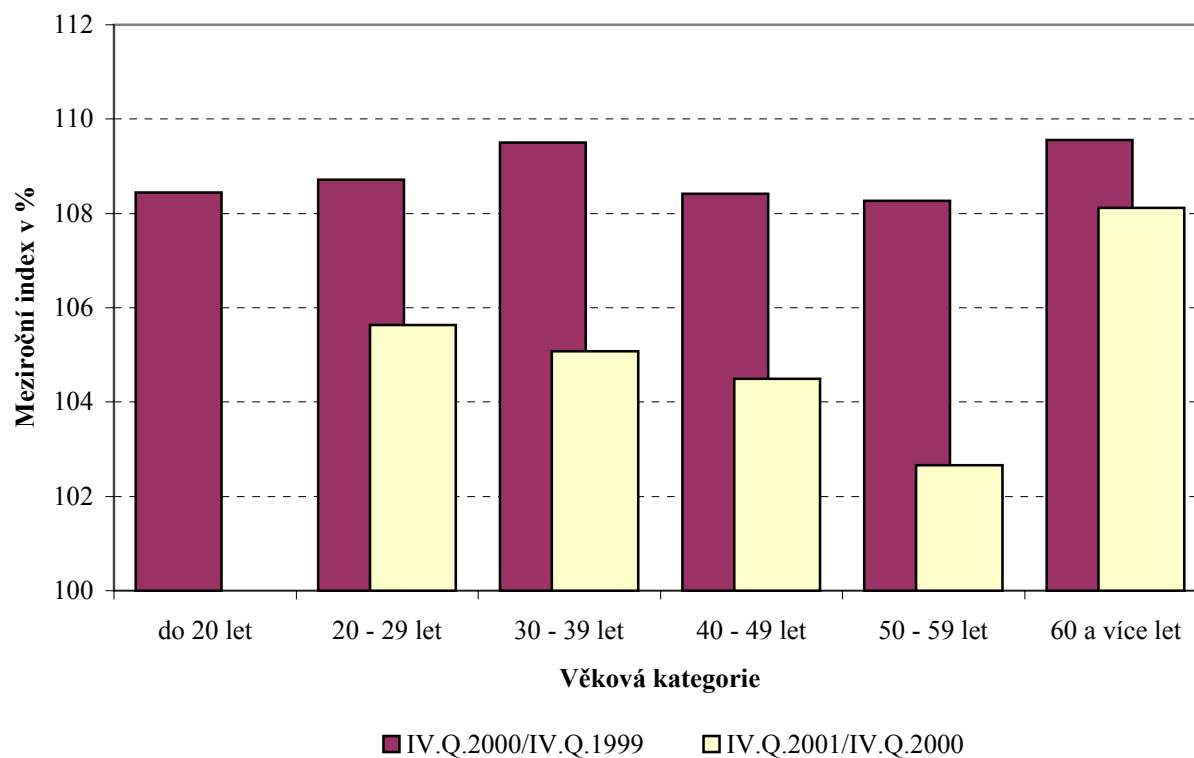


Poznámky: 1.) Pro výpočet indexů je průměrný hodinový výdělek za minulá období přepočten vzhledem ke změně fondu pracovní doby koeficientem 1,0667.

2.) Hodnoty indexu jsou ovlivněny postupným přechodem z číselníku JKOV na KKOV a nejednoznačným převodem mezi nimi.

**Dynamika průměrných hodinových výdělků  
podle věkových kategorií**  
u zaměstnanců na panelu organizací bez ohledu na počet placených hodin

Věková kategorie	Index		
	IV.Q.2000/IV.Q.1999	IV.Q.2001/IV.Q.2000	IV.Q.2001/IV.Q.1999
	%	%	%
do 20 let	108,4	99,9	108,3
20 - 29 let	108,7	105,6	114,8
30 - 39 let	109,5	105,1	115,1
40 - 49 let	108,4	104,5	113,3
50 - 59 let	108,3	102,7	111,1
60 a více let	109,6	108,1	118,4
<b>CELKEM ČR</b>	<b>108,8</b>	<b>104,6</b>	<b>113,8</b>



Poznámka: Pro výpočet indexů je průměrný hodinový výdělek za minulé období přepočten vzhledem ke změně fondu pracovní doby koeficientem 1,0667.



**2001**

**IV. čtvrtletí**

## **VÝSLEDKOVÁ ČÁST** **ČR podnikatelská sféra**

**SHRNUTÍ VÝSLEDKŮ ISPV**

**STRUKTURA SOUBORU ISPV**

**PRŮMĚRNÉ HODINOVÉ VÝDĚLKY**

**MĚSÍČNÍ HRUBÉ MZDY**

**DYNAMIKA PRŮMĚRNÝCH HODINOVÝCH VÝDĚLKŮ**



## 10 Shrnutí výsledků ISPV - podnikatelská sféra

### 10.1 Průměrné hodinové výdělky

Průměrný hod. výdělek zaměstnanců podnikatelské sféry v ČR za IV. čtvrtletí 2001 .....	100,18	Kč/hod
10% zaměstnanců má průměrný výdělek ve IV. čtvrtletí 2001 nižší než .....	50,03	Kč/hod
10% zaměstnanců má průměrný výdělek ve IV. čtvrtletí 2001 vyšší než .....	153,29	Kč/hod
Index průměrného hodinového výdělku zaměstnanců podnikatelské sféry v ČR na panelu organizací *		
meziroční proti IV. čtvrtletí 2000 .....	104,3	%
Podíl zaměstnanců s nižším než průměrným hodinovým výdělkem je .....	64,1	%
Zaměstnání s extrémními hodnotami v průměrném hodinovém výdělkem:		
nejvyšší - nemanuálně pracující		
12111 vedoucí velké peněžní, pojišťovací organizace .....	766,95	Kč/hod
12104 vedoucí velké organizace dobývání a těžby nerostných surovin .....	667,72	Kč/hod
nejvyšší – manuálně pracující		
71161 báňský záchranář .....	152,48	Kč/hod
51114 obsluha cestujících na letišti .....	151,39	Kč/hod
nejnižší – nemanuálně pracující		
51629 pracovník bezpečnostních orgánů jinde neuvedený .....	51,55	Kč/hod
42232 telefonista kancelářský .....	51,59	Kč/hod
nejnižší – manuálně pracující		
93329 obsluha povozů tažených zvířaty jinde neuvedená .....	40,30	Kč/hod
91322 pomocník, uklízeč ve vzdělávacím zařízení .....	40,86	Kč/hod

### 10.2 Průměrná hrubá měsíční mzda od počátku roku \*\*

Průměrná hrubá měsíční mzda zaměstnanců podnikatelské sféry ČR		
za I.-IV. čtvrtletí 2001 .....	17 250	Kč/měsíc
z toho: základní (tarifní) mzda .....	62,6	%
příplatky a doplatky .....	6,9	%
prémie a odměny .....	18,7	%
jiné složky mezd .....	0,8	%
náhrady mzdy .....	11,0	%
10% zaměstnanců má průměrnou hrubou měsíční mzdu za I.-IV. čtvrtletí 2001 nižší než	8 856	Kč/měsíc
10% zaměstnanců má průměrnou hrubou měsíční mzdu za I.-IV. čtvrtletí 2001 vyšší než	26 064	Kč/měsíc

Vysvětlivky:

\* za minulé období je průměrný výdělek přepočten vzhledem ke změně fondu pracovní doby koeficientem 1,0667

\*\* u zaměstnanců s počtem placených hodin 1592 a vyšším



**Struktura výběrového souboru ISPV z hlediska zaměstnanců**  
všichni zaměstnanci bez ohledu na počet placených hodin  
**podle kategorií odvětví**

Kategorie odvětví	OKEČ	výběrový soubor zaměstnanců pro ISPV	
		počet osob	struktura v %
A,B Zemědělství, lesní hosp., rybolov	01,02,05	45 473	4,9
C-E Průmysl celkem	10-41	516 020	55,6
F Stavebnictví	45	44 892	4,8
G Obchod, opravy motorových vozidel	50-52	65 452	7,0
H Pohostinství a ubytování	55	7 790	0,8
I Doprava, skladování, pošty a telekomunikace	60-64	122 669	13,2
J Peněžnictví a pojišťovnictví	65-67	41 228	4,4
K Nemovit., služby pro podn., výzkum a vývoj	70-74	38 392	4,1
L Veřejná správa, obrana a bezpečnost	75	0	0,0
M Školství	80	20 296	2,2
N Zdravotnictví, veterinární a sociální činnost	85	9 051	1,0
O Ostatní veřejné, sociální a osobní služby	90-93	17 630	1,9

**podle krajů**

Kraj	výběrový soubor zaměstnanců pro ISPV	
	počet osob	struktura v %
1 Hlavní město Praha	190 860	20,6
2 Středočeský	83 454	9,0
3 Jihočeský	51 024	5,5
4 Plzeňský	39 286	4,2
5 Karlovarský	25 791	2,8
6 Ústecký	64 713	7,0
7 Liberecký	37 200	4,0
8 Královéhradecký	44 000	4,7
9 Pardubický	36 627	3,9
10 Jihomoravský	89 866	9,7
11 Vysočina	37 051	4,0
12 Olomoucký	47 371	5,1
13 Moravskoslezský	130 433	14,0
14 Zlínský	51 217	5,5
<b>CELKEM ČR - podnikatelská sféra</b>	<b>928 893</b>	<b>100,0</b>

**Struktura výběrového souboru ISPV z hlediska organizací  
všichni zaměstnanci bez ohledu na počet placených hodin  
podle kategorií odvětví**

Kategorie odvětví	OKEČ	výběrový soubor organizací pro ISPV	
		počet organizací	struktura v %
A,B Zemědělství, lesní hosp., rybolov	01,02,05	315	13,1
C-E Průmysl celkem	10-41	1 058	44,0
F Stavebnictví	45	225	9,4
G Obchod, opravy motorových vozidel	50-52	224	9,3
H Pohostinství a ubytování	55	41	1,7
I Doprava, skladování, pošty a telekomunikace	60-64	107	4,5
J Peněžnictví a pojišťovnictví	65-67	52	2,2
K Nemovit., služby pro podn., výzkum a vývoj	70-74	224	9,3
L Veřejná správa, obrana a bezpečnost	75	0	0,0
M Školství	80	16	0,7
N Zdravotnictví, veterinární a sociální činnost	85	34	1,4
O Ostatní veřejné, sociální a osobní služby	90-93	106	4,4

**podle krajů**

Kraj	výběrový soubor organizací pro ISPV	
	počet organizací	struktura v %
1 Hlavní město Praha	324	13,4
2 Středočeský	226	9,4
3 Jihočeský	151	6,3
4 Plzeňský	116	4,8
5 Karlovarský	88	3,7
6 Ústecký	152	6,3
7 Liberecký	111	4,6
8 Královéhradecký	131	5,5
9 Pardubický	104	4,3
10 Jihomoravský	291	12,1
11 Vysočina	175	7,3
12 Olomoucký	136	5,7
13 Moravskoslezský	254	10,6
14 Zlínský	143	6,0
<b>CELKEM ČR - podnikatelská sféra</b>	<b>2 402</b>	<b>100,0</b>

**Průměrné hodinové výdělky  
v podnikatelské sféře České republiky**  
u všech zaměstnanců bez ohledu na počet placených hodin

## Výběrový soubor

počet organizačních jednotek .....	<b>2 918</b>
počet osob .....	<b>928 893</b>

Průměrný hodinový výdělek ..... **100,18** Kč/hod

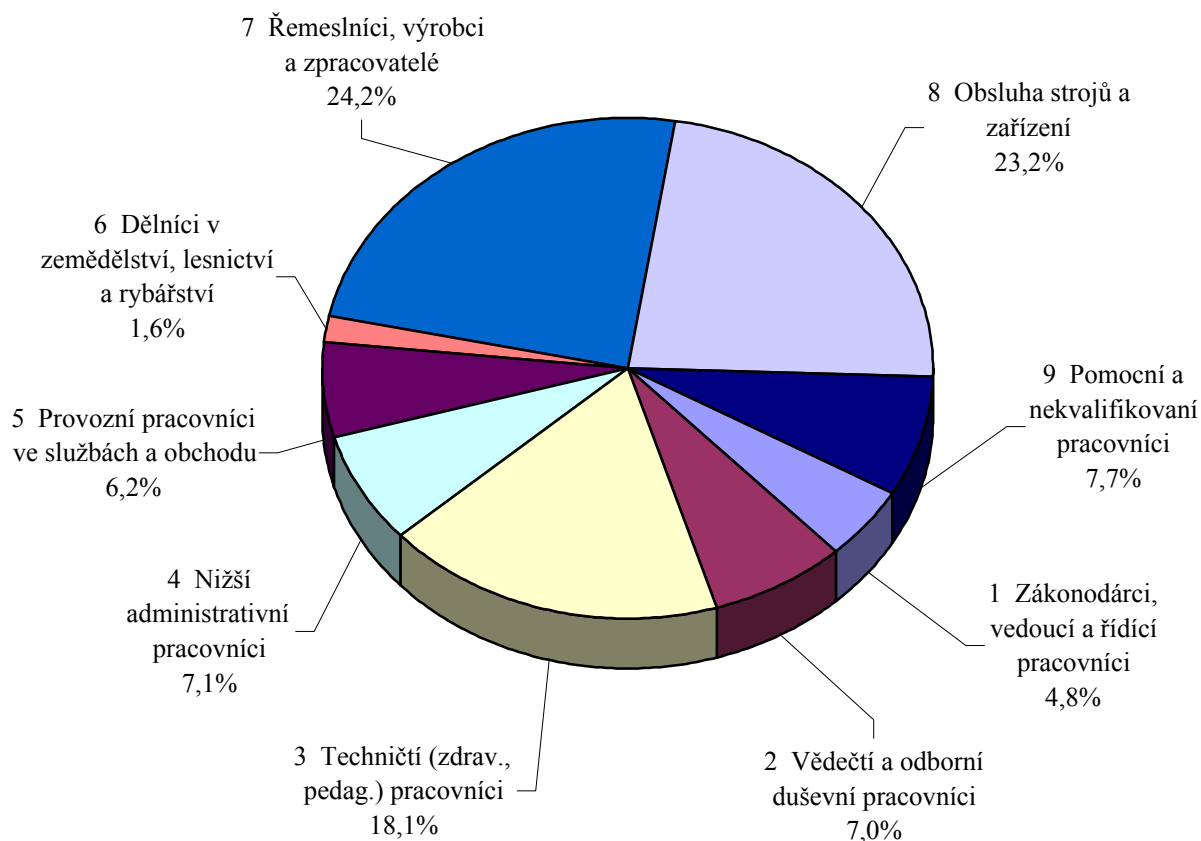
## Diferenciace

D1 - 1. decil .....	<b>50,03</b> Kč/hod
Medián .....	<b>86,18</b> Kč/hod
D9 - 9. decil .....	<b>153,29</b> Kč/hod

**Průměrné hodinové výdělky  
podle hlavních tříd zaměstnání KZAM - R**  
u všech zaměstnanců bez ohledu na počet placených hodin

Hlavní třída zaměstnání KZAM - R	Výběrový soubor		Průměr Kč/hod	Diferenciace			relace k průměru
	počet org. jednotek	počet osob		1. decil	medián	9. decil	%
			Kč/hod	Kč/hod	Kč/hod	Kč/hod	
1 Zákonodárci, vedoucí a řídicí pracovníci	2665	44685	<b>227,81</b>	80,64	173,88	415,35	227,4
2 Vědečtí a odborní duševní pracovníci	2037	65317	<b>158,33</b>	82,83	138,21	247,55	158,0
3 Techničtí (zdrav., pedagog.) pracovníci	2632	168466	<b>117,94</b>	67,81	107,36	172,89	117,7
4 Nižší administrativní pracovníci	2312	66329	<b>82,35</b>	49,14	76,64	118,59	82,2
5 Provozní pracovníci ve službách a obchodu	1178	57536	<b>65,05</b>	38,39	55,97	101,24	64,9
6 Dělníci v zemědělství, lesnictví a rybářství	434	15083	<b>63,42</b>	41,64	60,86	87,18	63,3
7 Řemeslníci, výrobci a zpracovatelé	2225	224794	<b>87,96</b>	54,00	84,36	126,42	87,8
8 Obsluha strojů a zařízení	2164	215405	<b>85,71</b>	53,62	82,00	123,42	85,6
9 Pomocní a nekvalifikovaní pracovníci	2191	71278	<b>59,93</b>	35,66	56,54	88,17	59,8
<b>CELKEM ČR - podnikatelská sféra</b>	<b>2918</b>	<b>928893</b>	<b>100,18</b>	<b>50,03</b>	<b>86,18</b>	<b>153,29</b>	<b>100,0</b>

**Struktura výběrového souboru dle hlavních tříd KZAM - R podle počtu osob**

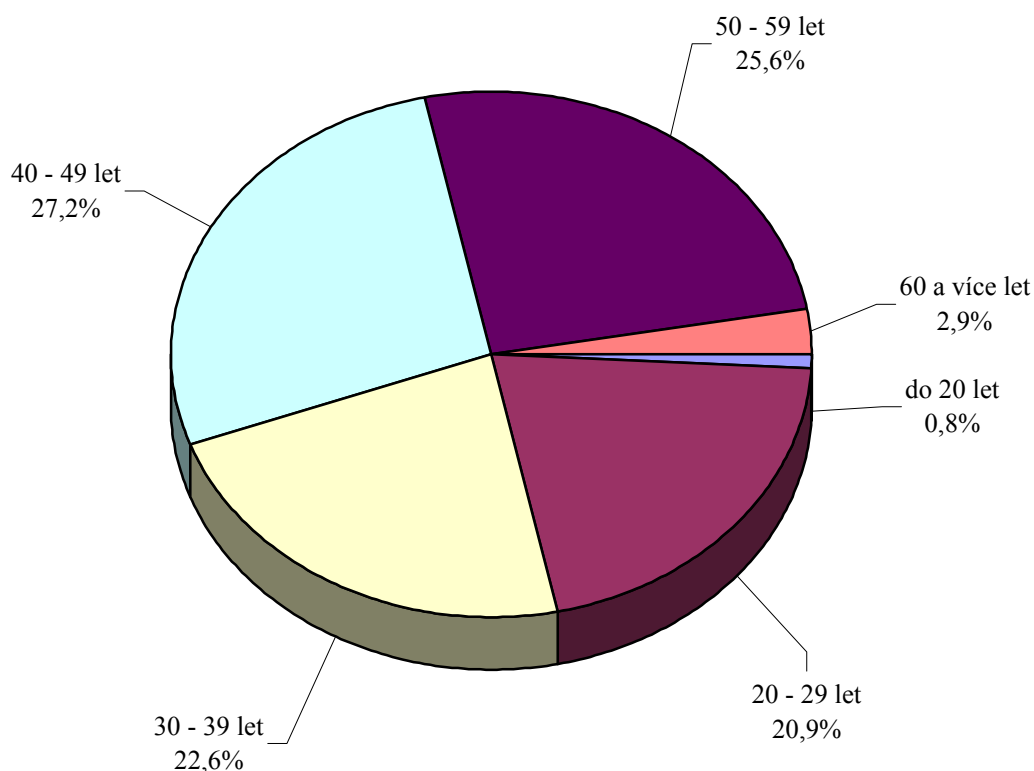




**Průměrné hodinové výdělky  
podle věkových kategorií**  
u všech zaměstnanců bez ohledu na počet placených hodin

Věková kategorie	Výběrový soubor		Průměr Kč/hod	Diferenciace			relace k průměru
	počet org. jednotek	počet osob		1. decil	medián	9. decil	%
			Kč/hod	Kč/hod	Kč/hod	Kč/hod	
do 20 let	1202	7876	<b>52,23</b>	34,58	49,51	73,80	52,1
20 - 29 let	2826	194184	<b>89,77</b>	49,44	80,77	134,28	89,6
30 - 39 let	2869	210034	<b>106,04</b>	52,65	90,36	162,01	105,8
40 - 49 let	2891	252776	<b>102,34</b>	51,35	87,09	156,79	102,2
50 - 59 let	2812	237484	<b>102,86</b>	51,65	88,65	156,72	102,7
60 a více let	2213	26539	<b>99,69</b>	36,87	72,80	182,47	99,5
<b>CELKEM ČR - podnikatelská sféra</b>	<b>2918</b>	<b>928893</b>	<b>100,18</b>	<b>50,03</b>	<b>86,18</b>	<b>153,29</b>	<b>100,0</b>

Struktura výběrového souboru dle věkových kategorií podle počtu osob



## 4. čtvrtletí 2001

## ISPV - podnikatelská sféra

P-V3

**Průměrné hodinové výdělky  
podle tarifních stupňů**  
u všech zaměstnanců bez ohledu na počet placených hodin

Tarifní stupeň	Výběrový soubor		Průměr	Diferenciace			relace
	počet org. jednotek	počet osob		1. decil	medián	9. decil	k
			Kč/hod	Kč/hod	Kč/hod	Kč/hod	průměru
1. tarifní stupeň	723	9887	<b>51,42</b>	32,64	45,66	75,28	51,3
2. tarifní stupeň	914	32571	<b>61,72</b>	40,27	58,34	87,06	61,6
3. tarifní stupeň	1043	61826	<b>70,04</b>	46,12	67,29	98,10	69,9
4. tarifní stupeň	1101	70621	<b>82,40</b>	54,79	78,62	114,35	82,3
5. tarifní stupeň	1103	93412	<b>91,31</b>	63,03	88,63	122,11	91,1
6. tarifní stupeň	1201	68244	<b>99,82</b>	66,01	96,27	135,88	99,6
7. tarifní stupeň	1133	50350	<b>105,01</b>	67,54	101,51	144,56	104,8
8. tarifní stupeň	1045	33266	<b>118,43</b>	77,72	115,74	159,62	118,2
9. tarifní stupeň	971	23932	<b>135,72</b>	83,59	126,18	190,35	135,5
10. tarifní stupeň	855	17918	<b>157,09</b>	90,35	143,62	230,43	156,8
11. tarifní stupeň	559	7834	<b>183,34</b>	102,65	161,98	277,58	183,0
12. tarifní stupeň	376	3605	<b>238,23</b>	126,43	203,93	378,13	237,8
mimotarifní	704	28058	<b>185,62</b>	80,90	141,00	321,98	185,3
neuveďeno	2779	427369	<b>98,87</b>	45,94	81,11	157,06	98,7
<b>C E L K E M Č R - podnikatelská sféra</b>	<b>2918</b>	<b>928893</b>	<b>100,18</b>	<b>50,03</b>	<b>86,18</b>	<b>153,29</b>	<b>100,0</b>

## 4. čtvrtletí 2001

## ISPV - podnikatelská sféra

P-V4

**Průměrné hodinové výdělky  
podle vzdělání**  
u všech zaměstnanců bez ohledu na počet placených hodin

Vzdělání		Výběrový soubor		Průměr	Diferenciace			relace
		počet org. jednotek	počet osob		1. decil	medián	9. decil	k
				Kč/hod	Kč/hod	Kč/hod	Kč/hod	průměru
KKOV								
1. Základní a nedokončené	A-C	2278	114235	<b>70,31</b>	40,46	65,92	105,29	70,2
2. Střední bez maturity	D,E,H,J	2634	411334	<b>82,39</b>	48,51	78,54	120,90	82,2
3. Střední s maturitou	K-M	2821	247193	<b>107,94</b>	58,35	97,88	162,00	107,7
4. Vyšší odborné a bakalářské	N,R	1140	6114	<b>121,42</b>	57,48	99,02	193,31	121,2
5. Vysokoškolské	T,V	2532	78634	<b>201,42</b>	87,64	158,97	344,52	201,1
Neuveďeno		2493	71383	<b>110,30</b>	53,98	98,08	171,72	110,1
<b>C E L K E M Č R - podnikatelská sféra</b>		<b>2918</b>	<b>928893</b>	<b>100,18</b>	<b>50,03</b>	<b>86,18</b>	<b>153,29</b>	<b>100,0</b>

**Průměrné hodinové výdělky**  
**podle podskupin zaměstnání a zaměstnání KZAM - R**  
u všech zaměstnanců bez ohledu na počet placených hodin

Podskupiny zaměstnání a zaměstnání KZAM - R	Výběrový soubor		Průměr	Diferenciace		
	počet org. jednotek	počet osob		1. decil	medián	9. decil
			Kč/ hod	Kč/ hod	Kč/ hod	Kč/ hod
<b>C E L K E M Č R - podnikatelská sféra</b>	<b>2918</b>	<b>928893</b>	<b>100,18</b>	<b>50,03</b>	<b>86,18</b>	<b>153,29</b>
1210 Ředitelé a prezidenti velkých organizací, podniků	1 161	1683	<b>510,96</b>	147,32	366,50	998,75
12105 Vedoucí velké zpracovatelské organizace	399	537	<b>576,96</b>	184,91	438,28	1 144,86
1221 Ved. prac. v zemědělství, lesnictví, rybářství a myslivosti	223	1369	<b>147,48</b>	71,59	129,33	240,83
12212 Vedoucí výrobního (provozního) útvaru v zemědělství	111	492	<b>120,68</b>	60,67	103,23	189,83
1222 Ved. prac. v průmyslu /ve výrobě/	905	5496	<b>258,85</b>	116,74	209,11	456,93
12221 Výrobní, technický náměstek výrobní organizace	498	922	<b>348,35</b>	141,12	276,16	630,58
12223 Vedoucí výrobního (provozního) útvaru v energetice	96	591	<b>253,02</b>	144,89	224,00	406,41
12224 Vedoucí výrobního (provozního) útvaru ve strojírenství	294	1148	<b>216,05</b>	115,69	186,02	353,64
12229 Vedoucí pracovník výrobního útvaru v průmyslu jinde n.	348	1210	<b>214,29</b>	98,24	184,84	350,24
1223 Ved. prac. ve stavebnictví a zeměměřičtví	220	1272	<b>224,92</b>	104,79	199,50	371,45
1224 Ved. prac. ve velkoobchodě a v maloobchodě	250	4587	<b>117,88</b>	59,69	96,75	191,56
12241 Vedoucí provozní jednotky obchodu	53	2150	<b>96,58</b>	56,40	86,29	144,17
12244 Vedoucí provozu v maloobchodě	59	585	<b>101,76</b>	51,72	91,94	154,70
12249 Vedoucí pracovník ve velkoobchodě, maloob. jinde neuv.	64	811	<b>128,91</b>	72,24	106,07	217,78
1226 Ved. prac. v dopr., skladování, telekom. a na pošt. úřadech	232	2143	<b>248,18</b>	109,36	192,94	430,53
12266 Vedoucí provozního útvaru poštovního úřadu, telekom.	51	1196	<b>252,83</b>	110,23	186,94	458,30
12269 Vedoucí pracovník v dopravě, telekom. jinde neuvedný	103	548	<b>227,90</b>	107,24	196,11	382,03
1227 Ved. prac. v organ.zaměřených na poskytování obch.služeb	243	2435	<b>359,88</b>	139,50	277,00	643,66
12271 Vedoucí provozu v peněžnictví, v pojišťovnictví	115	945	<b>418,64</b>	191,94	345,40	699,04
12273 Vedoucí provozního útvaru banky, pojišťovny	46	1055	<b>310,53</b>	131,03	220,81	544,15
1229 Ved. prac. dílčích celků jinde neuvedení /kult.,zdrav.,škol./	237	1203	<b>204,35</b>	95,73	172,51	342,65
12299 Vedoucí pracovník dílčího celku jinde neuvedený	209	1014	<b>202,60</b>	94,20	170,95	340,91
1231 Ved. prac. finančních a hospodářských /správních/ útvarů	1 371	4612	<b>259,99</b>	114,08	207,00	468,87
12311 Ekonomický náměstek (ekonomický ředitel)	824	1000	<b>382,40</b>	141,28	297,81	697,58
12314 Vedoucí útvaru informační soustavy, účetnictví	425	634	<b>216,97</b>	109,56	192,30	360,30
12318 Vedoucí ekonomického útvaru	373	561	<b>210,30</b>	103,21	183,20	339,50
12319 Vedoucí pracovník finančního útvaru jinde neuvedený	219	908	<b>226,72</b>	112,87	195,14	373,64
1232 Ved. prac. personálních útvarů a útvarů průmysl. vztahů	527	867	<b>270,68</b>	106,26	211,01	493,76
1233 Ved. prac. odbytových útvarů /vč. průzkumu trhu/	859	2692	<b>294,07</b>	118,89	238,71	518,09
12331 Obchodní náměstek (obchodní ředitel)	481	656	<b>395,95</b>	145,27	310,23	724,43
12334 Vedoucí útvaru odbytu (prodeje)	359	1017	<b>266,10</b>	120,37	233,68	448,95
1235 Ved. prac. zásobovacích útvarů	530	1039	<b>194,39</b>	90,81	160,96	336,65
12351 Vedoucí útvaru zásobování, nákupu	451	750	<b>204,86</b>	93,78	170,77	344,78
1236 Ved. prac. výpočetních útvarů	411	904	<b>259,07</b>	92,64	222,24	429,26
1237 Ved. prac. výzkumných a vývojových útvarů	407	1234	<b>258,49</b>	122,29	219,96	436,76
12374 Vedoucí útvaru technického rozvoje	245	472	<b>210,21</b>	113,73	179,25	350,63
1239 Ved. prac. ostatních útvarů jinde neuvedení	594	3146	<b>219,88</b>	99,91	184,00	358,77
12391 Vedoucí sekretariátu ředitele velké organizace	264	589	<b>184,43</b>	75,96	130,10	317,62
12399 Vedoucí pracovník velkého univerzálního útvaru jinde n.	284	1827	<b>221,57</b>	122,42	196,56	341,01
1312 Ved., ředitelé v průmyslu /ve výrobě/	363	1316	<b>216,80</b>	97,02	188,04	362,01
13122 Vedoucí samostatného výrobního provozu	177	631	<b>212,21</b>	108,89	178,39	351,98
1314 Ved., ředitelé ve velkoobchodu a maloobchodu	131	2779	<b>85,11</b>	42,10	72,44	135,55

Poznámka: zveřejněna zaměstnání, která jsou ve své hlavní třídě zastoupena minimálně 1%

**Průměrné hodinové výdělky**  
**podle podskupin zaměstnání a zaměstnání KZAM - R**  
u všech zaměstnanců bez ohledu na počet placených hodin

Podskupiny zaměstnání a zaměstnání KZAM - R	Výběrový soubor		Průměr	Diferenciace		
	počet org. jednotek	počet osob		1. decil	medián	9. decil
			Kč/ hod	Kč/ hod	Kč/ hod	Kč/ hod

<b>C E L K E M Č R - podnikatelská sféra</b>	<b>2918</b>	<b>928893</b>	<b>100,18</b>	<b>50,03</b>	<b>86,18</b>	<b>153,29</b>
13142 Vedoucí maloobchodní prodejny	71	2170	<b>74,93</b>	40,26	64,20	124,88
1316 Ved., ředitelé v dopravě, sklad., telekom. a na poště	193	1674	<b>135,25</b>	88,37	122,18	190,54
1317 Ved., ředitelé v podnicích poskytujících obchodní služby	214	1205	<b>195,54</b>	118,32	181,81	278,80
13174 Vedoucí malé pobočky banky, pojišťovny, spořitelny	173	792	<b>180,94</b>	113,34	168,12	257,95
1319 Ved., ředitelé malých organizací ostatní /kult., zdrav., škol./	152	672	<b>174,77</b>	98,79	161,98	250,83
2113 Chemici	82	924	<b>134,83</b>	78,94	120,56	210,12
2129 Vědci a odborníci v příbuzných oborech jinde neuved.	39	741	<b>155,96</b>	120,18	150,17	197,71
2131 Projektanti a analytici výpočetních systémů	239	1662	<b>184,17</b>	100,68	158,05	307,23
21313 Projektant a analytik informačních systémů	126	849	<b>195,78</b>	103,60	166,27	328,86
2132 Programátoři	427	1885	<b>153,09</b>	87,56	138,66	237,58
2139 Ostatní odborníci zabývající se vt jinde neuved.	545	2896	<b>167,27</b>	92,91	153,11	253,05
21392 Inženýr správce integrovaných, informačních systémů	203	771	<b>187,08</b>	107,89	171,75	265,06
21399 Odborník zabývající se výpočetní technikou jinde neuv.	152	699	<b>152,74</b>	83,26	140,52	243,52
2142 Projektanti staveb a areálů, stavební inženýři	262	2065	<b>145,72</b>	80,87	130,16	228,69
21422 Projektant staveb, areálů	104	776	<b>129,50</b>	68,13	117,18	201,22
2143 Projektanti elektrotechnických zařízení, elektroinženýři	234	2292	<b>162,37</b>	89,13	147,40	244,00
21432 Inženýr projektant, konstruktér elektrotechnických zaříz.	94	739	<b>143,24</b>	83,65	129,56	213,21
2144 Projektanti elektron.systémů a telekom.sítí	106	990	<b>150,82</b>	91,90	138,79	217,79
2145 Projektanti a konstruktéři strojních zařízení	340	4995	<b>136,76</b>	85,59	126,98	198,28
21452 Inženýr projektant, konstruktér průmyslových zařízení	184	2305	<b>131,16</b>	82,03	122,89	191,43
21455 Strojní inženýr technolog, normalizátor	104	756	<b>129,49</b>	87,32	121,32	184,21
2146 Chemičtí inženýři, technologové	120	710	<b>167,63</b>	89,12	149,11	275,24
2147 Důlní a hutní inženýři, technologové, metalurgové	58	837	<b>167,89</b>	114,63	161,16	230,92
2149 Ostatní architekti, projekt., konstruk.a tech.inženýři	284	2607	<b>155,81</b>	86,54	144,00	225,24
2221 Lékaři, ordináři /kromě zubních lékařů/	135	1104	<b>144,27</b>	83,86	137,81	202,95
22217 Lékař se specializací v oboru jinde neuvedeném	94	680	<b>150,66</b>	94,08	141,88	207,13
2311 Vědeckopedagogičtí pracovníci	22	9054	<b>151,17</b>	76,68	123,56	256,15
23112 Profesor vysokoškolský, univerzitní	21	1196	<b>214,72</b>	111,15	178,39	367,30
23113 Docent	21	3359	<b>152,67</b>	81,44	127,21	249,16
23114 Odborný asistent vysoké školy, univerzity	21	3664	<b>128,95</b>	74,11	107,38	207,90
2411 Odb. prac. na úseku účetnictví, financí, daní, apod.	1 021	4814	<b>157,02</b>	84,59	134,85	243,12
24112 Hlavní, vedoucí účetní	694	1231	<b>147,85</b>	85,61	132,74	224,43
24114 Odborný referent financování a úvěrování	175	791	<b>149,26</b>	93,88	135,29	218,98
24119 Odborný pracovník účetnictví a financování jinde neuved	179	684	<b>146,91</b>	74,29	123,65	242,04
2412 Odb. prac. na úseku zaměstnaneckých, personálních věcí	355	1091	<b>155,79</b>	85,51	142,05	240,24
2413 Odborní pracovníci v bankovníctví a pojišťovnictví	206	9302	<b>167,52</b>	83,24	129,47	286,31
24134 Odborný pracovník hotovostních a kapitálových operací	65	1045	<b>191,58</b>	88,52	143,48	316,70
24135 Odborný pracovník pro úvěrovou administrativu	109	4290	<b>130,31</b>	80,29	115,52	191,78
24138 Odborný pracovník v pojišťovnictví	31	885	<b>136,26</b>	83,13	117,48	187,16
24139 Odborný pracovník bankovníctví a pojišťovnictví jinde n.	62	1842	<b>166,56</b>	79,46	138,75	289,01
2419 Ostatní odb. prac. v oblasti podnikání	456	3707	<b>188,70</b>	95,20	169,99	286,41
24192 Odborný pracovník marketingu (zahraničních vztahů)	220	810	<b>171,34</b>	87,25	152,41	277,31

Poznámka: zveřejněna zaměstnání, která jsou ve své hlavní třídě zastoupena minimálně 1%

**Průměrné hodinové výdělky**  
**podle podskupin zaměstnání a zaměstnání KZAM - R**  
u všech zaměstnanců bez ohledu na počet placených hodin

Podskupiny zaměstnání a zaměstnání KZAM - R	Výběrový soubor		Průměr	Diferenciace		
	počet org. jednotek	počet osob		1. decil	medián	9. decil
			Kč/ hod	Kč/ hod	Kč/ hod	Kč/ hod
<b>C E L K E M Č R - podnikatelská sféra</b>	<b>2918</b>	<b>928893</b>	<b>100,18</b>	<b>50,03</b>	<b>86,18</b>	<b>153,29</b>
24199 Odborný pracovník v oblasti podnikání jinde neuvedený	147	1239	<b>207,64</b>	99,13	169,90	329,00
2421 Právníci, právní poradci /mimo advokacie a soudnictví/	443	1167	<b>199,65</b>	107,31	177,02	305,33
2441 Ekonomové - vědecktí pracovníci, specialisté, experti	477	3346	<b>165,25</b>	92,85	147,74	252,84
24415 Odborný ekonom marketingu, obchodu	125	708	<b>170,48</b>	96,72	154,92	262,88
24419 Odborný ekonom jinde neuvedený	128	673	<b>153,14</b>	77,45	138,27	233,31
2451 Spisovatelé, autoři, kritikové, novináři, redaktori	53	1057	<b>162,25</b>	94,21	149,64	235,89
2470 Odb. administrativní pracovníci jinde neuvedení	282	2370	<b>159,80</b>	75,03	156,92	235,51
24706 Odborný admin. pracovník podnikatelské organizace	138	721	<b>138,57</b>	65,69	127,42	214,94
24709 Odborný administrativní pracovník jinde neuvedený	152	808	<b>142,08</b>	72,62	126,79	215,66
3112 Stavební technici	670	6683	<b>132,74</b>	80,59	121,06	196,65
31121 Mistr stavební výroby	257	2984	<b>142,67</b>	83,95	129,97	213,31
3113 Elektrotechnici	571	5986	<b>134,94</b>	82,35	131,84	188,00
31139 Elektrotechnik jinde neuvedený	312	1830	<b>127,44</b>	80,98	124,00	172,39
3114 Elektronici a technici v radiokomunikacích a telekom.	152	7156	<b>142,25</b>	86,73	125,05	211,35
31146 Technik, inspektor radiokomunikací, telekomunikací	34	4697	<b>145,05</b>	91,69	123,11	218,53
3115 Strojírenští technici	699	16969	<b>117,95</b>	74,70	112,67	167,57
31151 Mistr strojírenské výroby	433	4200	<b>125,46</b>	85,54	118,67	175,55
31154 Strojírenský technik péče o základní fondy	219	1779	<b>130,06</b>	83,53	127,89	178,92
31155 Strojírenský technik kontrolor jakosti, laborant	220	3073	<b>111,27</b>	68,85	107,43	155,38
31157 Strojírenský technik technolog, normalizátor	326	2704	<b>105,29</b>	69,82	99,73	147,81
3116 Chemičtí technici	278	4794	<b>125,01</b>	71,78	118,39	186,54
31161 Mistr chemické výroby	87	1729	<b>143,12</b>	78,42	138,89	209,41
3117 Důlní a hutní technici	84	3098	<b>165,35</b>	112,90	149,82	215,28
3118 Technici v kartografii, kresliči a zeměměřiči	326	2588	<b>97,82</b>	61,48	90,21	141,58
31187 Technik konstruktér strojů a zařízení, nástrojů a přístrojů	220	1865	<b>101,82</b>	65,42	94,08	147,45
3119 Ostatní techničtí pracovníci jinde neuvedení	1 349	19171	<b>116,14</b>	68,63	109,09	170,01
31191 Mistr jinde neuvedený	715	6396	<b>118,92</b>	74,30	113,22	170,21
31199 Technik jinde neuvedený	688	5334	<b>117,81</b>	69,71	108,47	173,48
3122 Operátoři a obsluha výpočetní techniky	613	2921	<b>105,86</b>	55,97	95,44	164,80
3152 Bezpečnostní tech.a tech. pro kontrolu zdravot. nezávad.	699	3691	<b>113,05</b>	67,22	106,93	163,00
3160 Technici železničního provozu	130	3452	<b>119,42</b>	102,23	116,90	140,10
31606 Výpravčí (dispoziční, vnější služby)	91	2400	<b>117,70</b>	103,29	116,24	134,39
3212 Technici v agronomii, v lesnictví a v zemědělství	340	5404	<b>93,96</b>	63,37	87,55	130,25
32127 Technik lesního hospodářství	50	2549	<b>90,13</b>	66,20	87,09	117,37
3231 Ošetřovatelé, všeobecné zdravotní sestry	73	1747	<b>81,41</b>	58,96	76,84	108,13
3411 Zprostředkovatelé finančních transakcí	60	4258	<b>121,61</b>	78,67	107,76	160,99
34119 Zprostředkovatel finančních transakcí jinde neuvedený	43	3104	<b>113,47</b>	75,13	104,07	153,98
3412 Pojišťovací agenti	79	4242	<b>116,01</b>	64,65	102,46	183,08
34121 Pojišťovací agent, zprostředkovatel pojištění	13	1851	<b>121,93</b>	68,09	107,28	192,93
34124 Referent pojišťovny	76	1687	<b>103,16</b>	63,12	96,07	150,63
3415 Obchodní cestující, profes. poradci v obchodě	337	4891	<b>145,42</b>	76,25	130,25	232,01
34152 Obchodní zástupce	266	3480	<b>152,56</b>	78,05	135,81	248,15

Poznámka: zveřejněna zaměstnání, která jsou ve své hlavní třídě zastoupena minimálně 1%

**Průměrné hodinové výdělky**  
**podle podskupin zaměstnání a zaměstnání KZAM - R**  
u všech zaměstnanců bez ohledu na počet placených hodin

Podskupiny zaměstnání a zaměstnání KZAM - R	Výběrový soubor		Průměr	Diferenciace		
	počet org. jednotek	počet osob		1. decil	medián	9. decil
			Kč/ hod	Kč/ hod	Kč/ hod	Kč/ hod
<b>C E L K E M Č R - podnikatelská sféra</b>	<b>2918</b>	<b>928893</b>	<b>100,18</b>	<b>50,03</b>	<b>86,18</b>	<b>153,29</b>
3416 Nákupčí	1 023	5543	<b>104,86</b>	63,66	96,07	152,14
34161 Nákupčí (zásobovač, nákupce)	881	4100	<b>105,56</b>	66,36	97,67	150,63
3421 Obchodní agenti	740	5641	<b>119,45</b>	67,13	107,47	173,86
34213 Obchodní referent (referent obchodní služby)	596	4016	<b>117,49</b>	65,77	105,24	169,19
3422 Odbytoví a přepravní agenti	788	7612	<b>113,29</b>	66,90	103,85	168,33
34221 Odbytový agent (odbytář, prodejce)	463	3510	<b>110,95</b>	62,89	103,28	164,55
3431 Odborné sekretářky, sekretáři	805	3178	<b>107,43</b>	61,45	97,16	158,87
3433 Pracovníci v oblasti účetnictví, fakturace, rozpočet., kalk.	2 208	21671	<b>101,99</b>	62,36	94,96	147,54
34331 Účetní všeobecný	1 452	7644	<b>97,40</b>	59,07	91,33	137,97
34332 Účetní mzdový	1 304	2830	<b>101,73</b>	65,53	96,41	144,81
34333 Účetní finanční	901	2626	<b>101,56</b>	64,13	94,34	146,42
34338 Referent kalkulací, cen, rozpočtů	552	1946	<b>110,22</b>	65,36	100,40	163,41
34339 Referent účetnictví, financování a kalkulace jinde neuv.	435	2358	<b>110,07</b>	66,76	101,00	160,89
3436 Referenti osobních oddělení	862	2295	<b>113,94</b>	71,20	106,99	156,85
3439 Ostatní odborní administrativní pracovníci jinde neuved.	1 097	9476	<b>110,33</b>	64,47	100,69	165,89
34394 Referent hospodářské správy	556	2120	<b>108,99</b>	68,97	102,77	155,97
34399 Referent administrativy jinde neuvedený	545	4863	<b>107,58</b>	62,19	96,37	163,56
4112 Kancelářští a manipul. prac. a obsl.zařiz. na zpracov. textu	293	864	<b>74,28</b>	47,62	67,06	104,55
4113 Pracovníci přípravy dat vt	226	1444	<b>77,09</b>	47,63	67,75	117,43
41131 Operátor počítače pro vkládání dat	112	730	<b>76,87</b>	49,14	71,97	113,66
4115 Sekretářky, sekretáři	1 139	5522	<b>93,64</b>	54,68	84,16	139,24
41151 Sekretářka, sekretář	924	3470	<b>94,56</b>	56,62	86,42	139,00
41159 Administrativní pracovník jinde neuvedený	405	1859	<b>89,80</b>	51,44	78,45	135,14
4121 Nižší účetní	602	2845	<b>79,12</b>	51,10	72,62	113,60
41211 Nižší účetní všeobecný	192	880	<b>73,53</b>	50,91	67,09	102,54
4131 Úředníci ve skladech	1 370	9385	<b>79,50</b>	51,26	74,25	110,38
41311 Vedoucí malého skladu, skladmistr	459	1179	<b>93,06</b>	57,22	85,18	136,41
41312 Skladník (úředník)	855	4134	<b>78,35</b>	51,35	72,65	110,11
41314 Úředník expedice, expedient	275	1345	<b>70,65</b>	46,02	67,00	101,71
41315 Operátor skladů	210	1574	<b>81,61</b>	58,13	80,25	101,51
4132 Úředníci ve výrobě /např. výrobní plánovači/	431	2513	<b>84,62</b>	54,21	77,34	126,37
41323 Dílenský plánovač výroby	205	1025	<b>81,41</b>	53,09	75,17	118,36
4133 Úředníci v dopravě a v přepravě /dispečeri, kontrolori ap./	385	3930	<b>106,71</b>	69,00	98,27	157,99
41331 Dispečer dopravy a přepravy, komerční dispečer	211	1144	<b>111,21</b>	69,54	105,65	164,56
41339 Úředník v dopravě jinde neuvedený	74	933	<b>118,95</b>	75,93	115,24	169,43
4141 Řadoví knihovníci, archiváři, evidenční pracovníci	272	868	<b>82,71</b>	50,00	75,59	120,99
4142 Poštovní doručovatelé, úředníci v třídárnách	87	10315	<b>75,91</b>	45,62	74,84	103,51
41421 Doručovatel poštovních zásilek, tisku	44	5967	<b>67,46</b>	38,33	68,59	88,73
41427 Pracovník poštovní přepravy	35	1586	<b>93,25</b>	67,77	93,47	117,86
41428 Úředník třídění poštovních zásilek	39	1297	<b>86,68</b>	61,79	87,62	110,91
41429 Provozní pracovník pošty jinde neuvedený	43	1158	<b>78,92</b>	54,59	77,27	101,97
4190 Nižší pracovníci jinde neuvedení ostatní	333	3233	<b>70,57</b>	35,08	65,02	116,20

Poznámka: zveřejněna zaměstnání, která jsou ve své hlavní třídě zastoupena minimálně 1%

**Průměrné hodinové výdělky**  
**podle podskupin zaměstnání a zaměstnání KZAM - R**  
u všech zaměstnanců bez ohledu na počet placených hodin

Podskupiny zaměstnání a zaměstnání KZAM - R	Výběrový soubor		Průměr	Diferenciace		
	počet org. jednotek	počet osob		1. decil	medián	9. decil
			Kč/ hod	Kč/ hod	Kč/ hod	Kč/ hod
<b>C E L K E M Č R - podnikatelská sféra</b>	<b>2918</b>	<b>928893</b>	<b>100,18</b>	<b>50,03</b>	<b>86,18</b>	<b>153,29</b>
41909 Nižší úředník (referent) jinde neuvedený	226	2297	<b>64,42</b>	35,08	52,09	113,70
4211 Pokladníci /v bankách, pojišťovnách, na poště/	556	3234	<b>90,42</b>	65,24	87,36	116,91
42111 Pokladník v bance	74	1655	<b>93,22</b>	68,84	88,04	122,26
42118 Pokladník v organizaci	362	765	<b>84,03</b>	57,21	82,27	113,47
4212 Úředníci na přepážkách a směnárníci	173	7602	<b>96,61</b>	66,70	93,17	129,05
42122 Úředník u přepážky v bance	74	2281	<b>102,94</b>	66,44	101,87	134,00
42123 Úředník u přepážky v pojišťovně	48	790	<b>100,94</b>	64,14	96,19	142,57
4213 Pokladníci v obchodě, společném stravování apod.	109	8713	<b>60,00</b>	44,30	58,21	77,58
42131 Pokladník v obchodě	53	4188	<b>59,81</b>	44,67	57,72	77,28
42134 Pokladník v maloobchodní prodejně	24	2771	<b>62,31</b>	47,20	60,89	78,17
42135 Pokladník kontrolní pokladny v samoobsluze	21	1352	<b>54,63</b>	38,62	53,27	72,33
4214 Prodavači vstupenek, jízdenek apod.	121	1069	<b>88,23</b>	67,16	87,45	108,53
42143 Pokladník, prodavač jízdenek v osobní dopravě	99	773	<b>83,36</b>	67,03	84,59	98,11
4222 Recepční	205	1215	<b>79,85</b>	49,00	74,14	113,83
42222 Recepční	175	1010	<b>78,44</b>	49,28	73,59	109,97
4223 Telefonisté	371	1075	<b>89,14</b>	40,02	70,38	156,65
42231 Telefonista v telefonní ústředně (kromě telekomunikací)	298	678	<b>66,93</b>	37,72	63,24	98,70
5111 Obsluhující pracovníci v dopravě a stevardi	7	920	<b>195,08</b>	86,05	191,92	300,56
5112 Vlakvedoucí, vlakové čety, průvodčí	72	1644	<b>98,71</b>	86,86	99,17	111,33
5121 Pracovníci dohlížející nad obsluhujícím personálem	235	1584	<b>76,63</b>	45,79	70,57	113,37
5122 Kuchaři	461	6393	<b>65,91</b>	40,15	59,60	97,68
51221 Šéfkuchař	118	640	<b>93,83</b>	51,04	82,85	149,56
51222 Kuchař	395	3733	<b>67,14</b>	44,27	62,39	95,63
51228 Pomocný kuchař	152	1521	<b>49,18</b>	36,07	45,99	68,22
5123 Čišníci, servírky	125	1835	<b>68,86</b>	41,01	65,99	96,32
51232 Čišník, servírka	106	1540	<b>67,50</b>	39,61	65,29	93,49
5161 Hasiči, požárníci	131	2506	<b>98,41</b>	67,05	97,28	132,12
51612 Hasič podnikového sboru	97	1526	<b>98,26</b>	67,53	96,07	129,47
5162 Pracovníci bezpečnostních orgánů /např. policisté/	35	883	<b>69,04</b>	38,11	57,73	109,45
5169 Ostatní pracovníci ochrany a ostrahy jinde neuv.	400	13063	<b>54,77</b>	36,00	46,93	85,31
51691 Strážný, člen závodní stráže	277	4500	<b>55,02</b>	35,11	49,62	82,94
51699 Pracovník ochrany majetku a osob jinde neuvedený	106	8048	<b>52,41</b>	36,40	45,08	78,68
5211 Prodavači v obchodech	581	26747	<b>58,34</b>	39,07	53,51	80,80
52111 Prodavač smíšeného zboží	103	10010	<b>51,18</b>	39,58	48,53	66,23
52112 Prodavač potravinářského zboží	219	8448	<b>56,99</b>	37,22	53,53	76,90
52113 Prodavač průmyslového zboží	96	1865	<b>66,19</b>	46,76	61,73	92,24
52115 Prodavač textilu, obuvi	51	934	<b>61,88</b>	38,37	61,57	84,44
52119 Prodavač jinde neuvedený	168	4810	<b>70,90</b>	40,66	64,55	102,27
6111 Pěstitelé polních plodin	137	1349	<b>56,83</b>	35,64	51,72	80,94
61118 Zemědělský dělník v rostlinné výrobě	125	1269	<b>56,99</b>	35,29	51,53	81,69
6112 Ovocnáři, vinaři, chmelaři	24	266	<b>59,07</b>	42,34	56,86	78,41
6113 Zahradníci a pěstitelé zahradních plodin a sazenic	133	861	<b>68,52</b>	44,08	61,88	97,67

Poznámka: zveřejněna zaměstnání, která jsou ve své hlavní třídě zastoupena minimálně 1%

**Průměrné hodinové výdělky**  
**podle podskupin zaměstnání a zaměstnání KZAM - R**  
u všech zaměstnanců bez ohledu na počet placených hodin

Podskupiny zaměstnání a zaměstnání KZAM - R	Výběrový soubor		Průměr	Diferenciace		
	počet org. jednotek	počet osob		1. decil	medián	9. decil
			Kč/ hod	Kč/ hod	Kč/ hod	Kč/ hod
<b>C E L K E M Č R - podnikatelská sféra</b>	<b>2918</b>	<b>928893</b>	<b>100,18</b>	<b>50,03</b>	<b>86,18</b>	<b>153,29</b>
61131 Zahradník	114	527	<b>74,90</b>	47,49	66,68	114,74
61138 Zemědělský dělník v zahradnictví	22	202	<b>59,30</b>	41,35	57,33	84,00
<b>6121 Chovatelé hospodářských zvířat /kromě drůbeže a včel/</b>	<b>230</b>	<b>6448</b>	<b>66,72</b>	<b>47,06</b>	<b>65,08</b>	<b>87,22</b>
61211 Chovatel skotu	80	1773	<b>67,05</b>	49,00	64,16	87,88
61212 Chovatel prasat	77	928	<b>65,84</b>	46,24	64,67	84,08
61218 Zemědělský dělník ošetřovatel hospodářských zvířat	154	3544	<b>66,48</b>	46,33	65,37	86,61
<b>6122 Chovatelé drůbeže</b>	<b>49</b>	<b>468</b>	<b>56,96</b>	<b>41,75</b>	<b>53,51</b>	<b>76,43</b>
61228 Zemědělský dělník ošetřovatel drůbeže	30	266	<b>57,87</b>	41,31	53,94	78,67
<b>6124 Chovatelé hospodářských zvířat, drůbeže, včel apod.</b>	<b>20</b>	<b>218</b>	<b>63,53</b>	<b>37,48</b>	<b>54,58</b>	<b>99,14</b>
61248 Zemědělský dělník ošetřovatel hospodářských zvířat	15	161	<b>62,85</b>	40,34	54,92	96,39
<b>6129 Ostatní chovatelé, ošetřovatelé zvířat jinde neuv.</b>	<b>27</b>	<b>232</b>	<b>63,15</b>	<b>43,62</b>	<b>61,87</b>	<b>84,80</b>
<b>6141 Dělníci pro pěstění a ošetřování lesa</b>	<b>55</b>	<b>2941</b>	<b>52,20</b>	<b>37,48</b>	<b>49,24</b>	<b>69,28</b>
61411 Pěstitel, šlechtitel lesa	12	555	<b>49,98</b>	36,95	47,67	63,90
61412 Ošetřovatel lesa	3	158	<b>44,52</b>	35,05	43,63	55,46
61414 Lesní školkař	16	155	<b>48,29</b>	41,70	45,31	60,98
61418 Lesní dělník v zalesňování	17	736	<b>54,29</b>	37,01	51,64	73,11
61419 Dělník pro pěstění a ošetřování lesa jinde neuvedený	32	1080	<b>52,94</b>	38,12	49,42	70,84
<b>6142 Dělníci pro těžbu dřeva /kromě obsuhy pojezdných zařiz./</b>	<b>53</b>	<b>1776</b>	<b>73,84</b>	<b>49,37</b>	<b>70,24</b>	<b>104,27</b>
61421 Lesní mechanizátor	17	316	<b>80,79</b>	51,67	79,42	112,82
61422 Dřevorubec	20	537	<b>68,88</b>	48,82	67,42	91,29
61423 Lesní manipulát, těžař	14	187	<b>68,15</b>	47,54	67,95	88,89
61428 Lesní dělník pro těžbu dřeva	28	633	<b>78,43</b>	50,69	74,06	113,51
<b>6151 Kvalif.dělníci zabývající se chovem vodních živočichů</b>	<b>10</b>	<b>215</b>	<b>67,49</b>	<b>50,23</b>	<b>65,00</b>	<b>81,05</b>
61518 Dělník rybářský, rybníkářský	10	212	<b>67,32</b>	50,23	65,00	79,79
<b>7111 Horníci, lamači pro uhelné doly</b>	<b>6</b>	<b>3983</b>	<b>131,05</b>	<b>94,12</b>	<b>128,07</b>	<b>171,34</b>
71111 Horník hlubinné těžby uhlí (převážně ruční)	3	3163	<b>135,23</b>	96,57	133,37	174,99
<b>7122 Zedníci, kameníci, omítkáři</b>	<b>699</b>	<b>8280</b>	<b>77,67</b>	<b>53,49</b>	<b>72,98</b>	<b>106,05</b>
71221 Zedník	600	6320	<b>75,09</b>	54,16	71,90	98,76
<b>7124 Tesaři a truhláři</b>	<b>387</b>	<b>2956</b>	<b>78,89</b>	<b>55,96</b>	<b>76,23</b>	<b>104,19</b>
7129 Ost. stavební děl. hlav. stav. výroby a prac.v ost. oborech	216	2818	<b>77,63</b>	52,79	73,73	108,52
7136 Instalatéři, potrubáři, stavební zámečníci, klempíři	709	6949	<b>92,07</b>	63,90	88,78	126,40
7137 Stavební a provozní elektrikáři	410	3749	<b>96,50</b>	65,79	94,87	130,52
7142 Lakýrníci a pracovníci v příbuzných oborech	311	2354	<b>91,52</b>	62,16	86,86	127,57
<b>7212 Svářeči, řezači plamenem a páječi</b>	<b>384</b>	<b>7082</b>	<b>94,68</b>	<b>67,84</b>	<b>93,72</b>	<b>120,85</b>
72129 Svářeč kovů a páječ jinde neuvedený	124	2306	<b>98,10</b>	72,35	100,23	119,51
<b>7213 Výrobci a opraváři výrobků a dílů z plechů</b>	<b>192</b>	<b>2760</b>	<b>94,95</b>	<b>62,91</b>	<b>94,71</b>	<b>126,55</b>
7221 Kováři, obsluha kováčích lisů, obsluha bucharů	178	2916	<b>89,15</b>	53,36	86,61	124,73
<b>7222 Nástrojaři, kovomodeláři, kovodělníci, zámečníci</b>	<b>1 223</b>	<b>38577</b>	<b>90,37</b>	<b>61,32</b>	<b>86,63</b>	<b>125,23</b>
72221 Nástrojař	294	3042	<b>96,62</b>	69,53	93,00	128,70
72222 Zámečník, zámečník strojů	489	10793	<b>89,21</b>	61,48	84,47	123,91
72223 Provozní zámečník, údržbář	902	17718	<b>94,40</b>	65,21	91,38	128,79
72228 Strojírenský dělník (převážně ruční)	243	4080	<b>73,45</b>	52,13	71,75	97,11

Poznámka: zveřejněna zaměstnání, která jsou ve své hlavní třídě zastoupena minimálně 1%



**Průměrné hodinové výdělky**  
**podle podskupin zaměstnání a zaměstnání KZAM - R**  
u všech zaměstnanců bez ohledu na počet placených hodin

Podskupiny zaměstnání a zaměstnání KZAM - R	Výběrový soubor		Průměr	Diferenciace		
	počet org. jednotek	počet osob		1. decil	medián	9. decil
			Kč/ hod	Kč/ hod	Kč/ hod	Kč/ hod
<b>C E L K E M Č R - podnikatelská sféra</b>	<b>2918</b>	<b>928893</b>	<b>100,18</b>	<b>50,03</b>	<b>86,18</b>	<b>153,29</b>
7223 Seřizovači a obsl. obráběcích strojů	664	18412	<b>92,73</b>	63,89	88,88	128,28
72231 Soustružník kovů - seřizovač a obsluha	544	6174	<b>92,01</b>	64,19	88,38	126,19
72232 Frézař kovů - seřizovač a obsluha	309	3629	<b>92,18</b>	65,47	90,16	120,94
7224 Brusiči, leštiči a ostříči nástrojů	291	4082	<b>91,49</b>	57,74	86,85	131,69
7231 Mechanici a opraváři motorových vozidel	670	7836	<b>90,52</b>	60,41	88,36	124,53
72311 Automechanik nákladních automobilů	378	4223	<b>92,74</b>	62,01	90,87	127,21
7234 Mechanici a opraváři kolejových vozidel	101	3894	<b>96,60</b>	71,84	96,73	120,67
7235 Mechanici a opraváři obráb., zeměd. strojů a prům. zařiz.	728	12462	<b>93,97</b>	59,25	87,46	136,36
72351 Mechanik, opravář průmyslových, výrobních strojů	272	4896	<b>96,43</b>	64,08	91,31	134,76
72356 Mechanik, opravář zemědělských strojů a zařízení	264	2864	<b>70,40</b>	50,49	66,70	94,02
7239 Ostatní mechan. a opraváři strojů a zařízení bez elektro	321	4367	<b>88,19</b>	54,10	85,48	124,12
72397 Kontrolor výroby strojírenské (dělník)	153	2477	<b>83,99</b>	51,51	80,41	122,04
7241 Elektromech., opraváři a seřizovači různých typů el. zařiz.	1 048	21094	<b>92,94</b>	54,12	89,26	135,70
72413 Elektromechanik strojů a zařízení	238	2957	<b>102,89</b>	64,74	101,41	141,35
72415 Provozní elektromechanik	752	9665	<b>105,03</b>	70,93	101,77	143,46
72418 Dělník v elektrotechnice	60	4862	<b>63,95</b>	45,50	61,96	85,86
7243 Mechanici, seřizovači, opraváři elektronických zařízení	309	5415	<b>89,11</b>	52,96	84,89	131,82
7244 Telefonní a telegrafní mechanici, montéři a opraváři	143	3522	<b>99,76</b>	78,22	96,40	124,96
7246 Montéři a opraváři silnoproudých elektrických vedení	146	4216	<b>103,56</b>	74,61	101,26	132,96
72467 Elektromontér (pr. montér) trakčních silnoproud. vedení	103	2442	<b>99,76</b>	74,70	98,08	123,69
7311 Výrobci, mechanici a opraváři přesných přístrojů a zařiz.	150	3742	<b>85,37</b>	49,68	81,17	129,32
7321 Výrobci hrnčič., porcel. zboží, žáruvzd.výrobků	27	2767	<b>69,02</b>	42,42	64,00	102,72
7322 Dělníci při výrobě skla, skláři vč. brusičů a leštičů	32	5251	<b>81,11</b>	49,53	77,80	116,28
7411 Zpracovatelé masa, ryb vč. uzenářů a konzervovačů	90	3773	<b>72,75</b>	47,58	67,96	105,15
7412 Zpracovatelé pekárenských a cukrářských výrobků	62	2603	<b>52,54</b>	33,00	49,93	72,48
7422 Uměleč. truhláři, výrobci a oprav. výrobků ze dřeva	203	3078	<b>70,36</b>	48,32	66,69	97,86
7436 Švadleny, vyšivači a pracovníci v příbuzných oborech	72	4892	<b>54,43</b>	33,96	51,73	78,69
74361 Šička, švadlena oděvní konfekce	30	2872	<b>52,06</b>	33,47	50,01	73,07
8111 Obsluha důlního zařízení a razičích štítů	36	5185	<b>109,42</b>	67,22	104,10	159,18
81111 Horník hlubinné těžby strojní	8	2680	<b>108,74</b>	63,23	97,87	172,00
8112 Obsluha zařízení pro úpravu rudných a nerudných surovin	27	2755	<b>90,41</b>	65,71	86,89	121,49
8121 Obsluha zařízení při hutní výrobě kovů obsluha pecí	24	2765	<b>126,81</b>	90,32	130,07	157,30
8122 Obsluha zařízení ve slévárnství /taviči, slévači/	80	4093	<b>86,39</b>	60,00	82,13	122,00
8125 Obsluha zařízení na tváření kovů ve válcovnách	30	4686	<b>115,35</b>	84,37	116,16	145,32
8131 Obsluha pecí na výrobu skla a keramiky	43	2549	<b>98,63</b>	65,87	95,00	136,45
8139 Obsluha ostatních zařízení na výrobu skla a keramiky	53	4948	<b>95,88</b>	55,06	95,38	140,16
8141 Obsluha pily a jiného zařízení na zpracování dřeva	74	2566	<b>68,85</b>	50,09	65,49	92,21
8159 Obsluha ostat. zařízení při chemické výrobě jinde neuved.	255	5643	<b>100,26</b>	62,08	93,79	146,17
81597 Laborant chemický jinde neuvedený	218	2235	<b>77,42</b>	57,17	74,47	102,69
8161 Obsluha zařízení při výrobě a rozvodu elektřiny	135	4163	<b>114,55</b>	78,35	115,00	150,00
8162 Obsluha parních turbín, ohřivačů a motorů	632	4284	<b>78,59</b>	41,75	73,74	120,71
81621 Topič - obsluha vytápění, ohřivačů, výměníků	568	3365	<b>76,69</b>	39,80	70,10	122,44

Poznámka: zveřejněna zaměstnání, která jsou ve své hlavní třídě zastoupena minimálně 1%

**Průměrné hodinové výdělky**  
**podle podskupin zaměstnání a zaměstnání KZAM - R**  
u všech zaměstnanců bez ohledu na počet placených hodin

Podskupiny zaměstnání a zaměstnání KZAM - R	Výběrový soubor		Průměr	Diferenciace		
	počet org. jednotek	počet osob		1. decil	medián	9. decil
			Kč/ hod	Kč/ hod	Kč/ hod	Kč/ hod
<b>C E L K E M Č R - podnikatelská sféra</b>	<b>2918</b>	<b>928893</b>	<b>100,18</b>	<b>50,03</b>	<b>86,18</b>	<b>153,29</b>
8163 Obsluha zařízení při úpravě, čištění a rozvodu vody	376	6777	<b>85,38</b>	58,98	83,34	114,90
8211 Obsluha automat. nebo poloaut. obráběcích strojů	289	8457	<b>82,95</b>	56,27	79,42	113,03
82119 Obsluha kovoobráběcího stroje jinde neuvedená	111	2684	<b>81,35</b>	54,66	79,68	107,89
8231 Obsluha strojů na výrobu pryžových výrobků	57	7768	<b>93,31</b>	57,88	89,25	131,00
82319 Obsluha strojů na výrobu pryžových výrobků jinde neu.	22	3313	<b>78,20</b>	52,27	74,35	108,09
8232 Obsluha strojů na výrobu plastových výrobků	94	5029	<b>82,31</b>	53,98	81,45	114,24
8261 Obsluha strojů na úpravu vláken, dopřádání a navíjení	53	3357	<b>66,16</b>	47,03	65,38	85,45
8262 Obsluha tkacích a pletacích strojů	54	3335	<b>69,94</b>	47,22	67,43	97,58
8263 Obsluha šicích a vyšívacích strojů	55	3684	<b>60,60</b>	39,39	56,88	89,47
8264 Obsluha strojů na bělení, barvení, čištění, praní	107	3000	<b>61,14</b>	42,58	59,17	82,22
8266 Obsluha strojů na výrobu a dokončovací úpravy obuvi	13	3221	<b>57,76</b>	40,88	56,32	77,14
8274 Obsl. strojů na zpracování mouky, výrobu pečiva	22	2978	<b>79,26</b>	55,15	79,04	104,02
8281 Montážní dělníci montující mechanická zařízení	92	9180	<b>85,76</b>	59,24	85,92	111,37
82819 Montážní dělník jinde neuvedený	54	2895	<b>76,07</b>	52,63	72,81	104,96
8282 Montážní dělníci montující elektrická zařízení	90	4307	<b>67,07</b>	48,27	64,77	88,24
82829 Montážní dělník elektrického a energ. zařízení jinde neu.	24	2565	<b>67,86</b>	49,48	68,27	85,97
8283 Montážní dělníci montující elektronická zařízení	21	2984	<b>65,87</b>	50,34	66,22	80,64
8287 Montážní dělníci montující výrobky z komb.materiálů	23	2685	<b>69,68</b>	41,40	64,54	103,58
82879 Montážní dělník výrobků z komb. materiálů jinde neuv.	19	2242	<b>70,02</b>	40,17	63,59	108,03
8290 Obsluha jin.stacionárních zařízení a ostatní mont. dělníci	153	3254	<b>78,52</b>	49,29	73,99	119,94
8311 Strojvedoucí	196	5370	<b>123,03</b>	97,42	126,12	140,24
83112 Strojvedoucí lokomotivy, vlaku	86	3737	<b>127,04</b>	114,02	127,41	139,77
8313 Dělníci zabezpečující sestavování vlaků	173	5682	<b>92,31</b>	77,80	91,39	107,69
8321 Řidiči osobních a malých dodávkových automobilů, taxikáři	666	2167	<b>83,38</b>	52,85	79,48	118,95
8323 Řidiči autobusů, trolejbusů a tramvají	123	14541	<b>86,51</b>	61,82	84,89	113,55
83231 Řidič autobusu v městské hromadné dopravě	39	5021	<b>100,40</b>	75,99	103,96	118,15
83232 Řidič autobusu v silniční dopravě osob	66	5179	<b>70,59</b>	54,62	70,81	84,34
83235 Řidič tramvaje	6	2210	<b>92,95</b>	72,64	94,56	111,01
8324 Řidiči nákladních automobilů a tahačů	1 180	14523	<b>79,40</b>	55,27	75,76	107,51
83243 Řidič nákladního automobilu	978	9855	<b>79,19</b>	55,57	75,26	107,21
8331 Obsluha zemědělských a lesních strojů	342	4802	<b>72,38</b>	52,99	68,17	96,11
83311 Traktorista	254	3089	<b>71,74</b>	53,15	67,36	95,71
8332 Obsluha zemních a příbuzných strojů	392	4988	<b>91,75</b>	66,66	91,00	117,27
8333 Obsluha jeřábů, zdvihacích a podob.. manipulačních zaříz.	309	5911	<b>84,25</b>	54,99	81,15	117,02
83331 Obsluha stavebního, mostového jeřábu	166	2522	<b>75,67</b>	52,12	70,41	109,17
8334 Obsluha vysokozdvíhacích a ostatních motorových vozíků	531	5641	<b>78,07</b>	51,96	75,46	106,43
83341 Řidič vysokozdvíhacích vozíků	339	3839	<b>79,57</b>	52,76	77,23	107,91
9132 Pomocníci a uklízeči v kancelářích, hotelích, nemocnicích	1 574	17222	<b>47,01</b>	31,97	43,05	64,91
91321 Pomocník, uklízeč v kancelářích	963	5027	<b>46,75</b>	32,00	44,15	62,87
91323 Uklízeč výrobních prostor, skladů, svačinka	465	2116	<b>50,24</b>	33,44	44,45	67,60
91324 Pomocník, uklízeč ve zdravotnickém zařízení	40	1446	<b>42,86</b>	32,02	39,56	57,87
91325 Pomocník, uklízeč v hotelu, v restauraci, pokojská	122	1746	<b>56,91</b>	39,79	55,39	77,08

Poznámka: zveřejněna zaměstnání, která jsou ve své hlavní třídě zastoupena minimálně 1%

**Průměrné hodinové výdělky**  
**podle podskupin zaměstnání a zaměstnání KZAM - R**  
u všech zaměstnanců bez ohledu na počet placených hodin

Podskupiny zaměstnání a zaměstnání KZAM - R	Výběrový soubor		Průměr	Diferenciace		
	počet org. jednotek	počet osob		1. decil	medián	9. decil
			Kč/ hod	Kč/ hod	Kč/ hod	Kč/ hod
<b>C E L K E M Č R - podnikatelská sféra</b>	<b>2918</b>	<b>928893</b>	<b>100,18</b>	<b>50,03</b>	<b>86,18</b>	<b>153,29</b>
91327 Pomocník, uklízeč ve službách	70	1050	<b>48,90</b>	32,87	45,18	63,25
91329 Pomocník, uklízeč jinde neuvedený	237	2546	<b>49,44</b>	32,68	45,25	69,28
9141 Domovníci, správci domu	351	1062	<b>61,48</b>	34,54	58,63	92,34
9152 Vrátní, hlídači, uváděči a šatnářky	810	6476	<b>49,49</b>	33,91	46,09	69,83
91521 Vrátný	541	3699	<b>51,28</b>	35,01	48,53	71,35
91522 Hlídač	312	2355	<b>46,93</b>	33,00	42,53	67,06
9161 Sběrači odpadků, popeláři	58	1527	<b>62,00</b>	36,83	64,49	82,08
91613 Popelář	45	999	<b>69,30</b>	52,11	70,69	83,32
9162 Metaři, čističi záchodků, žump, kanálů a podob. zařízení	136	1474	<b>71,62</b>	43,10	72,67	97,69
9211 Pomocní a nekvalifikovaní dělníci v zemědělství	141	1707	<b>52,53</b>	33,79	50,26	75,02
9311 Pomocní a nekvalif. dělníci v dolech a lomech	19	1356	<b>82,61</b>	62,48	78,28	111,77
9312 Pomocní a nekvalif. dělníci na stavbách a údržbě silnic	76	1401	<b>69,07</b>	32,00	69,93	95,00
9321 Pomocní a nekvalifikovaní montážní a manipulační dělníci	661	15171	<b>64,05</b>	42,39	60,80	90,23
93211 Manipulační dělník v průmyslu (ve výrobě)	458	6267	<b>67,06</b>	45,11	63,34	93,84
93212 Pomocný dělník v průmyslu (ve výrobě)	236	5623	<b>61,10</b>	41,02	59,00	82,49
93213 Pomocný montážní dělník	29	713	<b>76,21</b>	42,00	73,42	111,27
93219 Nekvalifikovaný montážní pracovník v průmyslu jinde n.	64	1027	<b>53,58</b>	35,88	49,78	76,99
9322 Ruční baliči a pytlavači	185	1932	<b>63,59</b>	42,92	59,13	90,44
93221 Balič ruční	156	1655	<b>62,55</b>	43,95	58,76	87,09
9323 Dělníci nádvorní skupiny (pomocní montéři)	219	864	<b>59,29</b>	37,46	59,08	81,79
9333 Vazači a nosiči břemen, přístavní dělníci /dokaři/	191	1722	<b>73,36</b>	48,41	70,79	100,85
93331 Vazač břemen	76	1071	<b>79,50</b>	54,33	78,45	105,39
9339 Pomocní a nekvalif. prac. v dopravě, ve skladech, v telek.	899	15891	<b>68,49</b>	43,36	65,97	97,46
93391 Pomocný, manipulační dělník v dopravě	175	1365	<b>72,05</b>	49,52	69,40	96,45
93393 Pomocný skladník	667	7613	<b>67,39</b>	45,37	63,90	92,44
93397 Pomocný pracovník obchodního provozu	86	1635	<b>48,17</b>	32,70	45,00	67,67
93399 Nekvalifikovaný pracovník v dopravě, telekom. jinde n.	180	1940	<b>74,84</b>	53,09	73,57	97,08

Poznámka: zveřejněna zaměstnání, která jsou ve své hlavní třídě zastoupena minimálně 1%

**Průměrné hodinové výdělky  
podle kategorie zaměstnání**  
u všech zaměstnanců bez ohledu na počet placených hodin

Kategorie zaměstnání	Výběrový soubor		Průměr	Diferenciace			relace
	počet org. jednotek	počet osob		1. decil	medián	9. decil	k
			Kč/hod	Kč/hod	Kč/hod	Kč/hod	průměru
D Manuální pracovníci	2620	580736	<b>80,84</b>	46,13	76,72	120,35	80,7
T Nemanuální pracovníci	2890	348157	<b>132,44</b>	62,83	108,83	212,92	132,2
<b>C E L K E M Č R - podnikatelská sféra</b>	<b>2918</b>	<b>928893</b>	<b>100,18</b>	<b>50,03</b>	<b>86,18</b>	<b>153,29</b>	<b>100,0</b>

Relace (%) D/T 61,0 73,4 70,5 56,5

manuální pracovníci - zaměstnanci s převážně manuálním charakterem práce (hlavní třída KZAM - R 6-9, vybraná zaměstnání hl. třídy 5)  
nemanuální pracovníci - zaměstnanci s převážně nemanuálním charakterem práce (hlavní třída KZAM - R 1-4, vybraná zaměstnání hl. třídy 5)

**Průměrné hodinové výdělky  
podle pohlaví**  
u všech zaměstnanců bez ohledu na počet placených hodin

Pohlaví	Výběrový soubor		Průměr	Diferenciace			relace
	počet org. jednotek	počet osob		1. decil	medián	9. decil	k
			Kč/hod	Kč/hod	Kč/hod	Kč/hod	průměru
Muž	2895	559554	<b>111,63</b>	58,56	95,34	167,39	111,4
Žena	2893	369339	<b>82,84</b>	44,13	72,16	127,92	82,7
<b>C E L K E M Č R - podnikatelská sféra</b>	<b>2918</b>	<b>928893</b>	<b>100,18</b>	<b>50,03</b>	<b>86,18</b>	<b>153,29</b>	<b>100,0</b>

Relace (%) Ž/M 74,2 75,4 75,7 76,4

**Průměrná hrubá měsíční mzda a její složky, diferenciacce, odpracovaný čas  
v podnikatelské sféře České republiky  
u zaměstnanců s počtem placených hodin 1592 a vyšším**

## Výběrový soubor

počet organizačních jednotek ..... **2 912**počet osob ..... **726 294**Průměrná hrubá měsíční mzda ..... **17 250** Kč/měs

## Diferenciacce

D1 - 1. decil ..... **8 856** Kč/měsMedián ..... **14 891** Kč/měsD9 - 9. decil ..... **26 064** Kč/měs

## Složky hrubé mzdy

základní (tarifní) mzdy ..... **62,6** %příplatky a doplatky ..... **6,9** %prémie a odměny ..... **18,7** %jiné složky mzdy ..... **0,8** %náhrady mzdy ..... **11,0** %

## Odpracovaný čas zaměstnance

průměr ..... **145,2** hod/měspodíl přesčasu ..... **3,6** %

**Průměrná hrubá měsíční mzda a její složky, diference, odpracovaný čas  
podle hlavních tříd zaměstnání KZAM - R  
u zaměstnanců s počtem placených hodin 1592 a vyšším**

Hlavní třída zaměstnání KZAM - R	Výběrový soubor		Průměr Kč/ měs	Diference			Složky hrubé mzdy					Odpracovaný čas zaměstnanec	
	počet org. jednotek	počet osob		1. decil	medián	9. decil	základní (tarifní) mzdy	příplatky a doplatky	prémie a odměny	jiné složky mzdy	náhrady mzdy	průměr	podíl přesčasu
			Kč/ měs	Kč/ měs	Kč/ měs	Kč/ měs	%	%	%	%	%	hod/měs	%
1 Zákodárci, vedoucí a řídicí pracovníci	2 633	40 282	<b>38 213</b>	13 768	29 119	69 937	62,8	2,5	24,1	1,1	9,5	148,5	0,6
2 Vědečtí a odborní duševní pracovníci	1 960	54 305	<b>26 123</b>	14 301	22 905	40 061	65,6	4,2	19,0	0,8	10,4	147,2	0,9
3 Techničtí (zdrav., pedagog.) pracovníci	2 598	146 822	<b>19 361</b>	11 307	17 602	28 223	66,1	4,4	18,5	0,7	10,3	145,9	1,5
4 Nižší administrativní pracovníci	2 217	46 746	<b>14 213</b>	8 842	13 241	20 131	66,1	6,8	16,8	0,5	9,8	143,8	1,7
5 Provozní pracovníci ve službách a obchodu	1 117	35 575	<b>11 459</b>	6 484	9 974	17 906	63,0	11,3	15,2	1,0	9,5	151,7	4,8
6 Dělníci v zemědělství, lesnictví a rybářství	416	10 569	<b>10 801</b>	7 145	10 530	14 603	65,4	6,6	16,6	0,4	11,0	150,7	2,6
7 Řemeslníci, výrobci a zpracovatelé	2 193	179 596	<b>14 881</b>	9 175	14 308	21 274	60,0	8,2	18,5	0,8	12,5	143,1	5,2
8 Obsluha strojů a zařízení	2 113	168 423	<b>14 359</b>	9 082	13 877	20 147	58,7	11,9	16,9	0,7	11,8	144,8	5,8
9 Pomocní a nekvalifikovaní pracovníci	1 961	43 976	<b>10 255</b>	6 241	9 743	14 901	61,6	7,7	17,8	0,8	12,1	142,3	3,5
<b>CELKEM ČR - podnikatelská sféra</b>	<b>2 912</b>	<b>726 294</b>	<b>17 250</b>	<b>8 856</b>	<b>14 891</b>	<b>26 064</b>	<b>62,6</b>	<b>6,9</b>	<b>18,7</b>	<b>0,8</b>	<b>11,0</b>	<b>145,2</b>	<b>3,6</b>

**Průměrná hrubá měsíční mzda a její složky, diference, odpracovaný čas  
podle podskupin zaměstnání a zaměstnání KZAM - R  
u zaměstnanců s počtem placených hodin 1592 a vyšším**

Podskupiny zaměstnání a zaměstnání KZAM - R	Výběrový soubor		Průměr	Diference			Složky hrubé mzdy					Odpracovaný čas zaměstnanec	
	počet org. jednotek	počet osob		1. decil	medián	9. decil	základní mzdy	příplatky	prémie	jiné složky	náhrady	celkem	podíl přesčasu
			Kč/ měs	Kč/ měs	Kč/ měs	Kč/ měs	%	%	%	%	%	hod/měs	%
<b>C E L K E M Č R - podnikatelská sféra</b>	<b>2 912</b>	<b>726 294</b>	<b>17 250</b>	<b>8 856</b>	<b>14 891</b>	<b>26 064</b>	<b>62,6</b>	<b>6,9</b>	<b>18,7</b>	<b>0,8</b>	<b>11,0</b>	<b>145,2</b>	<b>3,6</b>
1210 Ředitelé a prezidenti velkých organizací, podniků	1 083	1 491	89 215	26 241	65 091	177 889	59,1	1,5	29,5	1,2	8,7	152,6	0,2
12105 Vedoucí velké zpracovatelské organizace	373	485	98 399	31 687	75 203	200 478	61,2	1,7	27,5	1,0	8,6	150,4	0,2
1221 Ved. prac. v zemědělství, lesnictví, rybářství a myslivosti	221	1 288	24 551	12 369	22 500	38 592	61,7	1,3	27,6	0,3	9,1	154,1	0,5
12212 Vedoucí výrobního (provozního) útvaru v zemědělství	111	461	20 590	10 675	18 997	31 630	66,0	1,3	24,1	0,2	8,4	158,7	1,1
1222 Ved. prac. v průmyslu /ve výrobě/	891	5 165	42 165	19 125	33 929	76 809	61,7	1,6	26,2	0,6	9,9	146,8	0,7
12221 Výrobní, technický náměstek výrobní organizace	481	877	57 043	22 525	45 515	104 994	59,4	1,4	29,1	0,7	9,4	148,7	0,2
12223 Vedoucí výrobního (provozního) útvaru v energetice	95	569	41 353	23 520	35 696	67 449	62,9	1,2	24,6	1,3	10,0	145,6	0,5
12224 Vedoucí výrobního (provozního) útvaru ve strojírenství	289	1 075	34 674	19 016	29 358	55 138	64,6	1,4	23,8	0,3	9,9	147,6	0,6
12229 Vedoucí pracovník výrobního útvaru v průmyslu jinde neuv.	329	1 124	35 466	16 497	30 477	61 059	61,7	1,4	26,2	0,9	9,8	147,1	0,8
1223 Ved. prac. ve stavebnictví a zeměměřičství	215	1 166	38 231	18 231	32 157	64 191	60,8	1,3	27,0	2,2	8,7	153,9	0,6
1224 Ved. prac. ve velkoobchodě a v maloobchodě	239	3 924	19 955	9 735	16 051	33 049	65,8	5,4	18,5	1,0	9,3	152,7	1,0
12241 Vedoucí provozní jednotky obchodu	50	1 803	15 669	9 108	13 725	24 112	62,9	7,5	18,5	1,6	9,5	153,1	1,0
12244 Vedoucí provozu v maloobchodě	58	470	17 753	9 502	15 877	26 732	64,9	3,4	21,2	1,8	8,7	156,0	1,3
12249 Vedoucí pracovník ve velkoobchodě, maloob. jinde neuv.	64	751	21 442	11 442	17 040	36 358	74,4	3,3	12,7	0,5	9,1	151,4	0,6
1226 Ved. prac. v dopr., skladování, telekom. a na pošt. úřadech	225	2 007	40 388	18 105	31 813	73 739	64,6	5,3	19,1	1,2	9,8	142,3	0,9
12266 Vedoucí provozního útvaru poštovního úřadu, telekom.	50	1 117	41 055	18 317	30 821	79 769	65,6	3,8	20,1	0,8	9,7	139,0	1,3
12269 Vedoucí pracovník v dopravě, telekomunikacích jinde neuv.	100	518	36 533	17 599	31 644	60 007	68,0	7,6	12,5	1,9	10,0	146,3	0,3
1227 Ved. prac. v organ.zaměřených na poskytování obch.služeb	227	2 283	60 181	24 195	44 168	111 309	63,1	1,4	23,2	3,2	9,1	150,2	0,2
12271 Vedoucí provozu v peněžnictví, v pojišťovnictví	111	893	69 280	28 770	54 150	125 180	62,3	0,7	22,9	5,2	8,9	150,5	0,4
12273 Vedoucí provozního útvaru banky, spořitelny, pojišťovny	43	1 014	51 260	23 377	36 897	86 216	63,5	1,2	24,5	1,4	9,4	149,3	0,0
1229 Ved. prac. dílčích celků jinde neuvedení /kult.,zdrav.,škol./	227	1 109	33 097	15 817	28 451	56 251	61,0	6,7	20,6	1,9	9,8	149,8	0,8
12299 Vedoucí pracovník dílčího celku jinde neuvedený	200	936	32 733	15 400	27 905	57 585	62,4	5,1	20,8	2,1	9,6	149,3	0,6

Poznámka: zveřejněna zaměstnání, která jsou ve své hlavní třídě zastoupena minimálně 1%

**Průměrná hrubá měsíční mzda a její složky, diference, odpracovaný čas  
podle podskupin zaměstnání a zaměstnání KZAM - R  
u zaměstnanců s počtem placených hodin 1592 a vyšším**

Podskupiny zaměstnání a zaměstnání KZAM - R	Výběrový soubor		Průměr	Diference			Složky hrubé mzdy					Odpracovaný čas zaměstnance	
	počet org. jednotek	počet osob		1. decil	medián	9. decil	základní mzdy	příplatky	prémie	jiné složky	náhrady	celkem	podíl přesčasu
			Kč/ měs	Kč/ měs	Kč/ měs	Kč/ měs	%	%	%	%	%	hod/měs	%
<b>C E L K E M Č R - podnikatelská sféra</b>	<b>2 912</b>	<b>726 294</b>	<b>17 250</b>	<b>8 856</b>	<b>14 891</b>	<b>26 064</b>	<b>62,6</b>	<b>6,9</b>	<b>18,7</b>	<b>0,8</b>	<b>11,0</b>	<b>145,2</b>	<b>3,6</b>
1231 Ved. prac. finančních a hospodářských /správních/ útvarů	1 320	4 241	43 245	18 746	33 867	77 716	61,3	1,8	26,3	1,2	9,4	148,0	0,2
12311 Ekonomický náměstek (ekonomický ředitel)	770	911	64 487	24 237	50 853	119 285	58,1	1,6	30,1	1,2	9,0	150,2	0,1
12314 Vedoucí útvaru informační soustavy, účetnictví	408	595	35 089	17 652	31 681	56 700	64,1	1,3	23,8	0,7	10,1	146,6	0,2
12318 Vedoucí ekonomického útvaru	348	510	34 503	17 295	29 528	56 240	63,1	1,4	24,9	0,7	9,9	148,4	0,2
12319 Vedoucí pracovník finančního útvaru jinde neuvedený	210	842	38 161	18 127	31 247	62 729	61,6	1,2	25,0	2,8	9,4	147,0	0,1
1232 Ved. prac. personálních útvarů a útvarů průmysl. vztahů	502	782	43 978	17 387	32 988	83 734	63,0	1,6	25,2	0,7	9,5	146,4	0,4
12322 Vedoucí personálního útvaru	303	412	36 932	16 570	29 853	61 730	64,4	1,9	22,9	1,1	9,7	146,3	0,4
1233 Ved. prac. odbytových útvarů /vč. průzkumu trhu/	815	2 388	48 861	19 287	39 156	87 099	63,3	1,2	24,9	1,0	9,6	147,6	0,2
12331 Obchodní náměstek (obchodní ředitel)	433	570	68 285	24 357	55 439	123 702	61,1	0,9	27,6	1,5	8,9	150,1	0,1
12334 Vedoucí útvaru odbytu (prodeje)	336	917	43 484	19 760	37 480	73 242	64,7	1,0	24,0	0,5	9,8	146,0	0,2
1235 Ved. prac. zásobovacích útvarů	496	945	32 010	15 126	26 353	54 129	67,6	1,6	20,4	0,5	9,9	147,2	0,8
12351 Vedoucí útvaru zásobování, nákupu	422	689	33 888	15 746	27 950	56 980	67,7	1,2	20,5	0,6	10,0	146,3	0,4
1236 Ved. prac. výpočetních útvarů	394	858	43 939	15 788	37 491	76 718	66,2	1,5	22,0	0,4	9,9	147,1	0,3
1237 Ved. prac. výzkumných a vývojových útvarů	388	1 143	41 652	20 302	36 046	71 505	64,4	1,5	23,5	0,8	9,8	145,9	0,4
12374 Vedoucí útvaru technického rozvoje	231	429	34 052	19 132	29 808	55 520	63,9	1,6	24,0	0,4	10,1	146,4	0,7
1239 Ved. prac. ostatních útvarů jinde neuvedení	555	2 823	36 623	16 724	30 789	60 946	64,7	2,3	22,2	1,0	9,8	146,7	0,6
12391 Vedoucí sekretariátu ředitele velké organizace	236	467	30 035	11 878	21 364	57 112	67,4	1,2	20,8	1,4	9,2	147,4	0,2
12399 Vedoucí pracovník velkého univerzálního útvaru jinde neuvedený	273	1 686	36 828	20 115	32 236	57 949	62,9	2,6	23,5	1,2	9,8	145,9	0,8
1311 Ved., ředitelé v zemědělství, lesnictví, rybnářství a myslivosti	105	420	24 335	13 859	23 268	36 566	64,2	0,8	25,9	0,2	8,9	156,0	0,3
1312 Ved., ředitelé v průmyslu /ve výrobě/	355	1 223	35 537	16 096	30 643	60 123	62,6	2,4	24,3	1,1	9,6	148,3	0,7
13122 Vedoucí samostatného výrobního provozu	173	587	35 552	17 209	29 998	60 123	61,9	1,2	26,2	0,9	9,8	148,6	0,7
1314 Ved., ředitelé ve velkoobchodu a maloobchodu	125	2 286	14 358	6 960	11 938	23 099	66,4	6,1	17,3	0,3	9,9	147,6	0,9



13142 Vedoucí maloobchodní prodejny	68	1 782	<b>12 273</b>	6 642	10 298	20 600	69,3	4,8	15,3	0,3	10,3	147,6	1,0
1316 Ved., ředitelé v dopravě, sklad., telekom. a na pošt. úřadech	185	1 395	<b>22 622</b>	14 897	20 057	31 728	60,4	7,0	22,9	0,2	9,5	141,5	1,1
1317 Ved., ředitelé v podnicích poskytujících obchodní služby	208	1 128	<b>31 595</b>	19 582	29 528	44 242	65,5	2,9	22,0	0,3	9,3	150,9	0,2
13174 Vedoucí malé pobočky banky, pojišťovny, spořitelny	169	744	<b>29 685</b>	18 620	27 008	44 088	65,2	1,9	23,4	0,4	9,1	149,4	0,3
1319 Ved., ředitelé malých organizací ostatní /kult.,zdrav.,škol./	145	560	<b>26 923</b>	15 271	24 503	37 586	61,9	2,6	24,2	0,4	10,9	146,6	0,1
2113 Chemici	79	788	<b>22 027</b>	13 237	19 442	33 948	70,8	3,2	15,0	0,3	10,7	142,8	0,4
2129 Vědci a odborníci v příbuzných oborech jinde neuved.	39	667	<b>24 222</b>	18 646	23 420	30 519	60,1	5,1	23,0	0,1	11,7	141,9	0,1
2131 Projektanti a analytici výpočetních systémů	229	1 453	<b>29 145</b>	16 380	25 550	47 296	67,7	2,8	18,5	1,2	9,8	147,3	0,4
21313 Projektant a analytik informačních systémů	116	728	<b>30 373</b>	17 229	27 528	47 647	67,6	2,4	18,6	1,7	9,7	147,3	0,5
2132 Programátoři	408	1 641	<b>24 952</b>	14 527	22 339	38 822	69,1	3,1	17,7	0,4	9,7	147,2	0,7
2139 Ostatní odborníci zabývající se vt jinde neuved.	514	2 546	<b>27 900</b>	16 162	24 939	41 795	68,4	3,2	18,1	0,6	9,7	147,0	0,9
21392 Inženýr správce integrovaných, informačních systémů, sítí	185	669	<b>30 902</b>	18 369	28 218	43 622	69,6	3,1	16,9	0,3	10,1	144,5	0,5
21399 Odborník zabývající se výpočetní technikou jinde neuved.	141	608	<b>26 145</b>	14 890	23 715	39 358	68,3	3,3	19,0	0,3	9,1	150,2	1,6
2142 Projektanti staveb a areálů, stavební inženýři	249	1 826	<b>23 658</b>	13 586	21 018	36 363	65,4	1,3	22,6	1,2	9,5	148,2	0,5
21422 Projektant staveb, areálů	98	672	<b>21 328</b>	11 374	19 124	33 963	71,0	0,9	18,3	0,4	9,4	148,4	0,5
2143 Projektanti elektrotechnických zařízení, elektroinženýři	225	2 108	<b>26 512</b>	15 332	24 380	40 432	65,8	3,8	19,7	0,6	10,1	146,1	1,3
21432 Inženýr projektant, konstruktér elektrotechnických zařízení	89	667	<b>24 205</b>	13 652	21 849	38 260	66,1	1,2	22,1	0,5	10,1	148,7	1,3
21434 Inženýr elektrotechnik výroby a rozvodu energie	25	548	<b>33 304</b>	22 064	31 124	49 988	62,6	8,3	18,6	0,5	10,0	143,2	1,1
2144 Projektanti elektron.systémů a telekom.sítí	104	898	<b>25 999</b>	15 855	22 856	38 329	64,6	6,0	19,1	0,4	9,9	146,7	1,0
2145 Projektanti a konstruktéři strojních zařízení, strojní inženýři	323	4 540	<b>22 406</b>	13 960	20 846	32 351	69,3	2,4	17,9	0,3	10,1	146,4	1,5
21452 Inženýr projektant, konstruktér průmyslových zařízení	172	2 078	<b>21 723</b>	13 418	20 329	31 685	70,2	1,5	17,8	0,4	10,1	146,2	1,0
21455 Strojní inženýr technolog, normalizátor	97	679	<b>21 138</b>	14 055	19 366	29 784	67,9	3,6	18,4	0,2	9,9	147,8	2,4
2146 Chemičtí inženýři, technologové	116	641	<b>28 135</b>	15 519	24 749	46 130	69,9	2,7	17,2	0,2	10,0	145,1	0,5
2147 Důlní a hutní inženýři, technologové, metalurgové	56	748	<b>27 353</b>	18 781	26 027	39 193	63,7	5,7	20,0	0,1	10,5	142,2	1,8
2149 Ostatní architekti, projekt., konstruk.a tech.inženýři /tvůr.prac./	263	2 217	<b>26 008</b>	15 807	23 992	36 000	65,7	2,5	20,2	1,1	10,5	144,1	1,5
21499 Inženýr jinde neuvedený	122	586	<b>26 357</b>	16 030	24 089	38 470	65,6	1,8	21,4	0,9	10,3	144,3	0,6
2221 Lékaři, ordináři /kromě zubních lékařů/	105	665	<b>24 718</b>	14 619	23 476	34 966	62,3	12,5	15,4	0,4	9,4	153,0	4,3
2311 Vědeckopedagogičtí pracovníci	22	6 177	<b>23 952</b>	14 178	20 891	37 482	49,2	15,7	20,4	0,3	14,4	147,6	0,0
23112 Profesor vysokoškolský, univerzitní	21	842	<b>33 374</b>	20 462	29 572	50 979	45,0	18,2	22,4	0,3	14,1	147,7	0,0
23113 Docent	21	2 393	<b>24 175</b>	15 140	21 574	36 183	49,9	15,2	20,1	0,3	14,5	146,4	0,0
23114 Odborný asistent vysoké školy, univerzity	21	2 455	<b>19 822</b>	13 302	18 444	27 662	51,1	14,3	19,1	0,6	14,9	148,4	0,0
2411 Odb. prac. na úseku účetnictví, financí, daní, ap., hl. účetní	976	4 313	<b>25 472</b>	13 754	22 199	38 837	69,4	2,0	18,1	0,7	9,8	147,3	0,5
24112 Hlavní, vedoucí účetní	658	1 144	<b>24 017</b>	13 722	21 533	35 382	67,6	2,3	19,7	0,4	10,0	148,3	0,4
24114 Odborný referent financování a úvěrování	170	726	<b>24 885</b>	15 731	22 678	36 923	71,6	2,3	16,5	0,2	9,4	150,8	0,7
24119 Odborný pracovník účetnictví a financování jinde neuved.	166	617	<b>23 736</b>	11 747	20 245	38 724	67,2	2,0	20,4	0,4	10,0	146,1	0,4
2412 Odb. prac. na úseku zaměstnaneckých, personálních věcí	331	970	<b>25 087</b>	13 953	22 898	39 366	70,0	2,0	17,2	0,4	10,4	144,9	0,5
2413 Odborní pracovníci v bankovníctví a pojišťovnictví	202	7 823	<b>28 316</b>	14 043	21 383	47 456	67,7	2,2	19,4	1,4	9,3	151,0	1,6
24134 Odborný pracovník hotovostních a kapitálových operací	63	818	<b>33 621</b>	13 867	23 219	59 396	65,1	1,1	23,3	1,0	9,5	147,8	0,8

Poznámka: zveřejněna zaměstnání, která jsou ve své hlavní třídě zastoupena minimálně 1%

**Průměrná hrubá měsíční mzda a její složky, diference, odpracovaný čas  
podle podskupin zaměstnání a zaměstnání KZAM - R  
u zaměstnanců s počtem placených hodin 1592 a vyšším**

Podskupiny zaměstnání a zaměstnání KZAM - R	Výběrový soubor		Průměr	Diference			Složky hrubé mzdy					Odpracovaný čas zaměstnance	
	počet org. jednotek	počet osob		1. decil	medián	9. decil	základní mzdy	příplatky	prémie	jiné složky	náhrady	celkem	podíl přesčasu
			Kč/ měs	Kč/ měs	Kč/ měs	Kč/ měs	%	%	%	%	%	hod/měs	%
<b>C E L K E M Č R - podnikatelská sféra</b>	<b>2 912</b>	<b>726 294</b>	<b>17 250</b>	<b>8 856</b>	<b>14 891</b>	<b>26 064</b>	<b>62,6</b>	<b>6,9</b>	<b>18,7</b>	<b>0,8</b>	<b>11,0</b>	<b>145,2</b>	<b>3,6</b>
24135 Odborný pracovník pro úvěrovou administrativu	109	3 756	<b>22 054</b>	13 788	19 413	32 544	68,8	3,7	18,0	0,8	8,7	154,6	2,7
24138 Odborný pracovník v pojišťovnictví	31	777	<b>20 625</b>	13 296	17 294	26 993	77,7	0,2	12,3	0,1	9,7	147,4	0,0
24139 Odborný pracovník bankovníctví a pojišťovnictví jinde neu.	58	1 406	<b>30 106</b>	13 988	24 810	55 234	70,3	1,9	16,4	1,6	9,8	146,7	1,0
<b>2419 Ostatní odb. prac. v oblasti podnikání</b>	<b>427</b>	<b>3 128</b>	<b>30 909</b>	<b>15 968</b>	<b>28 121</b>	<b>46 164</b>	<b>67,7</b>	<b>1,7</b>	<b>20,1</b>	<b>0,4</b>	<b>10,1</b>	<b>145,3</b>	<b>1,3</b>
24192 Odborný pracovník marketingu (zahraničních vztahů)	202	673	<b>28 466</b>	15 132	25 031	45 792	67,6	1,9	20,4	0,4	9,7	146,7	0,6
24199 Odborný pracovník v oblasti podnikání jinde neuvedený	137	1 009	<b>33 537</b>	16 715	27 689	51 912	68,5	0,9	20,8	0,3	9,5	145,4	0,3
<b>2421 Právníci, právní poradci /mimo advokacie a soudnictví/</b>	<b>378</b>	<b>944</b>	<b>33 084</b>	<b>19 138</b>	<b>28 988</b>	<b>50 511</b>	<b>68,6</b>	<b>1,5</b>	<b>18,0</b>	<b>2,4</b>	<b>9,5</b>	<b>146,4</b>	<b>0,0</b>
<b>2441 Ekonomové - vědeckí pracovníci, specialisté, experti</b>	<b>450</b>	<b>3 000</b>	<b>26 689</b>	<b>15 336</b>	<b>24 276</b>	<b>40 648</b>	<b>68,2</b>	<b>2,3</b>	<b>18,8</b>	<b>0,6</b>	<b>10,1</b>	<b>145,4</b>	<b>0,3</b>
24412 Odborný ekonom metodik, specialista, expert	74	576	<b>29 361</b>	17 943	27 010	44 342	70,6	1,6	17,2	0,4	10,2	146,8	0,2
24415 Odborný ekonom marketingu, obchodu	112	607	<b>27 513</b>	15 835	24 932	41 191	70,0	1,2	19,2	0,3	9,3	146,7	0,2
24419 Odborný ekonom jinde neuvedený	124	610	<b>25 335</b>	13 584	22 619	37 824	66,9	2,1	19,2	1,4	10,4	144,0	0,2
<b>2451 Spisovatelé, autoři, kritikové, novináři, redaktori</b>	<b>49</b>	<b>813</b>	<b>27 375</b>	<b>17 562</b>	<b>25 086</b>	<b>39 389</b>	<b>73,0</b>	<b>1,8</b>	<b>15,1</b>	<b>0,5</b>	<b>9,6</b>	<b>150,3</b>	<b>1,5</b>
<b>2470 Odb. administrativní pracovníci jinde neuvedení</b>	<b>260</b>	<b>2 021</b>	<b>27 534</b>	<b>13 349</b>	<b>27 162</b>	<b>40 156</b>	<b>64,7</b>	<b>5,0</b>	<b>18,3</b>	<b>1,1</b>	<b>10,9</b>	<b>145,2</b>	<b>2,4</b>
24706 Odborný admin. pracovník podnikatelské organizace	126	593	<b>24 007</b>	12 025	22 558	36 980	70,5	1,3	17,7	0,6	9,9	145,4	0,8
24709 Odborný administrativní pracovník jinde neuvedený	139	624	<b>23 316</b>	12 217	20 989	35 333	64,4	5,2	19,3	1,5	9,6	146,0	0,8
<b>3112 Stavební technici</b>	<b>634</b>	<b>5 715</b>	<b>21 978</b>	<b>13 720</b>	<b>20 247</b>	<b>32 173</b>	<b>64,5</b>	<b>2,5</b>	<b>22,0</b>	<b>1,5</b>	<b>9,5</b>	<b>150,9</b>	<b>1,5</b>
31121 Mistr stavební výroby	247	2 554	<b>23 789</b>	15 067	21 929	34 689	61,6	2,8	24,5	2,0	9,1	154,1	2,5
<b>3113 Elektrotechnici</b>	<b>541</b>	<b>5 333</b>	<b>22 087</b>	<b>14 215</b>	<b>21 821</b>	<b>29 670</b>	<b>62,4</b>	<b>7,3</b>	<b>19,2</b>	<b>0,8</b>	<b>10,3</b>	<b>145,2</b>	<b>2,4</b>
31131 Mistr elektrotechnické výroby, výroby a rozvodu energie	212	1 508	<b>23 769</b>	15 740	23 406	31 462	60,9	10,3	17,5	0,7	10,6	145,2	2,4
31139 Elektrotechnik jinde neuvedený	289	1 519	<b>20 987</b>	14 272	20 671	27 746	63,7	3,6	21,8	0,8	10,1	145,0	2,5
<b>3114 Elektronici a technici v radiokomunikacích a telekomunikacích</b>	<b>143</b>	<b>6 245</b>	<b>23 605</b>	<b>14 602</b>	<b>20 988</b>	<b>34 767</b>	<b>68,8</b>	<b>4,9</b>	<b>15,8</b>	<b>0,2</b>	<b>10,3</b>	<b>141,1</b>	<b>1,5</b>
31146 Technik, inspektor radiokomunikací, telekomunikací	32	4 030	<b>24 257</b>	15 469	20 910	36 553	70,3	4,1	15,1	0,2	10,3	139,9	1,0

<b>3115 Strojírenští technici</b>	<b>680</b>	<b>15 228</b>	<b>19 439</b>	12 154	18 577	27 717	67,8	3,4	17,2	0,9	10,7	145,2	2,6
31151 Mistr strojírenské výroby	425	3 880	<b>20 745</b>	13 993	19 444	29 037	65,4	4,7	18,3	1,1	10,5	147,0	3,3
31154 Strojírenský technik péče o základní fondy	206	1 635	<b>21 157</b>	13 672	21 005	28 641	71,2	2,8	15,0	0,4	10,6	144,4	1,2
31155 Strojírenský technik kontrolor jakosti, laborant	210	2 725	<b>18 588</b>	11 189	17 997	26 371	67,6	3,5	16,7	1,2	11,0	143,5	3,1
31157 Strojírenský technik technolog, normalizátor, konstruktér	318	2 349	<b>17 158</b>	11 509	16 076	23 981	69,7	2,4	16,3	1,0	10,6	145,2	1,8
<b>3116 Chemičtí technici</b>	<b>261</b>	<b>4 274</b>	<b>20 702</b>	12 070	19 630	30 676	65,4	8,1	14,8	0,6	11,1	144,0	1,6
31161 Mistr chemické výroby	87	1 574	<b>24 084</b>	15 419	22 635	34 963	62,9	11,1	14,8	0,3	10,9	146,7	2,6
<b>3117 Důlní a hutní technici</b>	<b>80</b>	<b>2 918</b>	<b>25 724</b>	18 577	24 685	33 558	57,9	10,5	20,6	0,3	10,7	144,0	4,1
31171 Mistr těžby surovin, mistr hutní výroby	53	1 555	<b>26 314</b>	19 854	25 784	33 754	55,6	12,7	20,3	0,3	11,1	143,5	4,3
<b>3118 Technici v kartografii, kresliči a zeměměřiči</b>	<b>313</b>	<b>2 155</b>	<b>15 904</b>	10 291	14 891	22 827	69,7	2,0	17,3	0,5	10,5	145,4	1,3
31187 Technik konstruktér strojů a zařízení, nástrojů a přístrojů	211	1 558	<b>16 356</b>	10 557	15 200	23 573	69,5	2,2	17,4	0,5	10,4	144,9	1,5
<b>3119 Ostatní techničtí pracovníci jinde neuvedení</b>	<b>1 301</b>	<b>16 898</b>	<b>19 120</b>	11 487	18 066	27 741	64,5	4,4	20,2	0,8	10,1	146,6	2,0
31191 Mistr jinde neuvedený	695	5 854	<b>19 519</b>	12 224	18 789	27 549	62,4	5,4	21,5	0,8	9,9	148,3	3,3
31199 Technik jinde neuvedený	643	4 650	<b>19 390</b>	11 660	17 902	28 300	65,4	3,3	20,3	0,9	10,1	146,1	1,0
<b>3122 Operátoři a obsluha výpočetní techniky</b>	<b>572</b>	<b>2 193</b>	<b>18 266</b>	10 564	16 613	26 916	67,8	4,8	16,6	1,0	9,8	148,0	1,6
<b>3152 Bezpečnostní tech.a tech. pro kontrolu zdravot. nezávad.</b>	<b>649</b>	<b>3 258</b>	<b>18 179</b>	11 011	17 136	26 328	67,2	4,6	17,4	0,5	10,3	144,5	1,6
<b>3160 Technici železničního provozu</b>	<b>129</b>	<b>3 206</b>	<b>19 252</b>	15 977	18 933	22 817	61,6	16,6	11,1	0,3	10,4	148,7	7,6
31606 Výpravčí (dispoziční, vnější služby)	91	2 245	<b>19 116</b>	16 297	18 859	22 164	60,5	19,1	9,7	0,4	10,3	149,4	9,0
<b>3212 Technici v agronomii, v lesnictví a v zemědělství</b>	<b>332</b>	<b>5 025</b>	<b>16 056</b>	11 252	15 597	20 846	67,0	2,4	21,0	0,3	9,3	154,0	0,4
32127 Technik lesního hospodářství	50	2 430	<b>16 011</b>	12 446	16 103	19 277	70,2	2,2	17,5	0,3	9,8	152,2	0,1
<b>3411 Zprostředkovatelé finanč. transakcí, obchodu s cen. papíry</b>	<b>54</b>	<b>3 941</b>	<b>20 300</b>	13 205	18 452	26 341	66,9	0,5	22,4	0,5	9,7	145,1	0,2
34119 Zprostředkovatel finančních transakcí jinde neuvedený	39	2 879	<b>18 975</b>	12 905	17 971	24 505	66,6	0,6	22,8	0,3	9,7	144,7	0,3
<b>3412 Pojišťovací agenti</b>	<b>77</b>	<b>3 636</b>	<b>18 034</b>	10 867	15 657	28 539	74,6	0,1	13,5	1,1	10,7	145,9	0,0
34121 Pojišťovací agent, zprostředkovatel pojištění	13	1 659	<b>18 697</b>	11 425	15 801	30 268	74,1	0,2	13,2	1,5	11,0	145,3	0,0
<b>3415 Obchodní cestující, profes. poradci v obchodě, obch.zástupci</b>	<b>314</b>	<b>4 000</b>	<b>25 554</b>	13 692	22 375	41 394	58,7	2,6	26,2	0,9	11,6	147,7	0,5
34152 Obchodní zástupce	246	2 842	<b>27 231</b>	14 040	23 951	45 586	58,2	1,2	27,3	1,1	12,2	149,0	0,3
<b>3416 Nákupčí</b>	<b>984</b>	<b>4 780</b>	<b>17 024</b>	10 461	15 615	24 737	69,4	2,6	17,0	0,7	10,3	144,6	0,9
34161 Nákupčí (zásobovač, nákupce)	847	3 609	<b>16 947</b>	10 794	15 758	24 032	69,6	2,3	16,9	0,8	10,4	144,3	0,8
<b>3421 Obchodní agenti</b>	<b>704</b>	<b>4 763</b>	<b>19 539</b>	11 054	17 104	28 346	65,6	1,6	22,2	0,7	9,9	144,3	0,6
34213 Obchodní referent (referent obchodní služby)	562	3 359	<b>19 210</b>	10 808	16 834	26 581	64,3	1,6	23,4	0,8	9,9	144,5	0,6
<b>3422 Odbytoví a přepravní agenti</b>	<b>760</b>	<b>6 557</b>	<b>18 737</b>	11 229	17 191	27 594	65,6	2,9	21,0	0,4	10,1	145,0	1,2
34221 Odbytový agent (odbytář, prodejce)	446	2 938	<b>17 986</b>	10 504	16 905	26 005	62,2	2,8	25,0	0,4	9,6	145,9	0,5
<b>3431 Odborné sekretářky, sekretáři</b>	<b>753</b>	<b>2 641</b>	<b>17 329</b>	10 438	15 540	25 608	68,7	3,2	17,6	0,6	9,9	146,9	0,5
<b>3433 Pracovníci v oblasti účetnictví, fakturace, rozpočet., kalkulace</b>	<b>2 143</b>	<b>19 176</b>	<b>16 445</b>	10 277	15 340	23 418	68,5	2,2	18,7	0,5	10,1	146,0	0,5
34331 Účetní všeobecný	1 384	6 771	<b>15 729</b>	9 863	14 907	21 922	68,5	1,8	19,2	0,6	9,9	146,8	0,4
34332 Účetní mzdový	1 220	2 545	<b>16 375</b>	10 759	15 556	22 976	67,5	2,9	18,4	0,8	10,4	146,5	0,7
34333 Účetní finanční	871	2 291	<b>16 479</b>	10 608	15 343	22 808	70,0	2,1	17,3	0,5	10,1	146,7	0,4
34338 Referent kalkulací, cen, rozpočtů	513	1 678	<b>17 731</b>	10 697	16 183	25 670	67,5	2,6	19,5	0,4	10,0	145,6	0,9

Poznámka: zveřejněna zaměstnání, která jsou ve své hlavní třídě zastoupena minimálně 1%

**Průměrná hrubá měsíční mzda a její složky, diference, odpracovaný čas  
podle podskupin zaměstnání a zaměstnání KZAM - R  
u zaměstnanců s počtem placených hodin 1592 a vyšším**

Podskupiny zaměstnání a zaměstnání KZAM - R	Výběrový soubor		Průměr	Diference			Složky hrubé mzdy					Odpracovaný čas zaměstnance	
	počet org. jednotek	počet osob		1. decil	medián	9. decil	základní mzdy	příplatky	prémie	jiné složky	náhrady	celkem	podíl přesčasu
			Kč/ měs	Kč/ měs	Kč/ měs	Kč/ měs	%	%	%	%	%	hod/měs	%
<b>C E L K E M Č R - podnikatelská sféra</b>	<b>2 912</b>	<b>726 294</b>	<b>17 250</b>	<b>8 856</b>	<b>14 891</b>	<b>26 064</b>	<b>62,6</b>	<b>6,9</b>	<b>18,7</b>	<b>0,8</b>	<b>11,0</b>	<b>145,2</b>	<b>3,6</b>
34339 Referent účetnictví, financování a kalkulace jinde neuv.	420	2 083	17 771	10 917	16 257	26 023	68,2	3,5	17,6	0,5	10,2	144,9	0,4
34336 Referenti osobních oddělení	811	1 990	18 330	11 477	17 084	25 053	67,7	2,8	18,2	0,7	10,6	143,7	0,3
34339 Ostatní odborní administrativní pracovníci jinde neuved.	1 042	8 148	17 901	10 622	16 354	26 903	67,9	3,0	18,1	0,7	10,3	145,0	0,5
34394 Referent hospodářské správy	519	1 869	17 752	11 323	16 634	25 306	68,2	2,6	18,4	0,5	10,3	145,6	0,6
34399 Referent administrativy jinde neuvedený	509	4 184	17 387	10 180	15 788	26 584	68,5	2,8	17,8	0,8	10,1	144,7	0,4
4112 Kancelářští a manipul. prac. a obsl. zařiz. na zpracov. textu	249	636	12 173	7 868	11 295	17 271	67,7	3,2	17,6	0,9	10,6	143,1	0,6
4113 Pracovníci přípravy dat vt	203	1 033	12 809	7 601	11 550	18 332	72,7	3,0	14,0	0,6	9,7	149,5	1,0
41131 Operátor počítače pro vkládání dat	100	503	12 660	8 041	11 931	18 443	74,0	4,0	12,2	0,0	9,8	147,6	1,4
4115 Sekretářky, sekretáři	1 050	4 363	15 207	9 153	13 706	22 204	68,2	3,3	17,7	0,8	10,0	145,4	0,4
41151 Sekretářka, sekretář	860	2 805	15 428	9 558	14 041	22 204	68,9	3,1	17,6	0,5	9,9	145,0	0,3
41159 Administrativní pracovník jinde neuvedený	353	1 405	14 505	8 664	12 638	21 734	67,6	3,4	17,5	1,4	10,1	146,0	0,6
4121 Nižší účetní	545	2 405	12 970	8 553	11 920	18 031	68,6	2,4	18,6	0,7	9,7	149,1	0,7
41211 Nižší účetní všeobecný	173	729	11 930	8 410	11 379	16 394	71,3	2,8	16,5	0,3	9,1	152,8	0,6
41217 Fakturant (úředník faktur)	224	563	12 113	8 507	11 608	16 125	67,7	1,8	19,6	0,8	10,1	147,9	1,0
41219 Nižší účetní jinde neuvedený	100	493	13 973	8 541	12 673	22 098	67,2	2,6	19,4	1,3	9,5	149,9	0,5
4131 Úředníci ve skladech	1 313	7 626	13 364	8 697	12 369	18 586	66,4	5,7	16,9	0,6	10,4	146,8	2,8
41311 Vedoucí malého skladu, skladmistr	438	1 063	15 318	9 048	13 825	22 225	67,3	4,0	17,5	0,9	10,3	148,7	1,9
41312 Skladník (úředník)	798	3 391	13 102	8 589	12 109	18 454	66,4	5,5	17,2	0,7	10,2	147,4	2,7
41314 Úředník expedice, expedient	257	950	12 112	8 439	11 535	16 787	65,8	4,9	17,8	0,6	10,9	145,3	3,1
41315 Operátor skladů	201	1 322	13 539	9 845	13 034	17 071	66,0	9,3	13,6	0,1	11,0	144,5	3,7
4132 Úředníci ve výrobě /např. výrobní plánovači/	416	2 204	13 516	8 629	12 435	19 754	66,2	5,3	17,0	0,7	10,8	143,5	1,9
41323 Dílenský plánovač výroby	196	924	12 988	8 402	11 935	18 639	69,6	3,2	15,5	0,6	11,1	142,0	1,5

4133 Úředníci v dopravě a v přepravě /dispečeři, kontrolori apod./	363	3 306	<b>17 528</b>	11 259	16 323	25 643	63,9	10,3	14,2	1,0	10,6	145,0	2,4
41331 Dispečér dopravy a přepravy, komerční dispečér	196	981	<b>19 032</b>	12 601	18 086	26 580	62,9	5,2	21,0	1,2	9,7	149,8	1,7
41333 Operátor dopravy a přepravy	99	510	<b>14 692</b>	11 020	13 809	18 570	57,3	10,7	20,8	0,3	10,9	142,6	3,1
41339 Úředník v dopravě jinde neuvedený	68	793	<b>19 273</b>	12 375	18 456	27 682	69,8	13,4	4,6	1,7	10,5	142,7	0,9
4141 Řadoví knihovníci, archiváři, evidenční pracovníci	237	685	<b>13 864</b>	8 320	12 591	20 128	69,5	4,3	15,5	0,3	10,4	146,1	0,3
4142 Poštovní doručovatelé, úředníci v třídárnách	86	5 900	<b>14 006</b>	10 517	13 615	18 050	63,4	12,9	15,3	0,0	8,4	137,5	3,3
41421 Doručovatel poštovních zásilek , tisku	44	3 125	<b>12 724</b>	10 185	12 332	15 765	63,3	11,3	16,8	0,0	8,6	136,0	1,2
41427 Pracovník poštovní přepravy	33	1 143	<b>16 800</b>	12 597	16 343	21 988	63,2	15,5	13,4	0,0	7,9	143,9	9,2
41428 Úředník třídění poštovních zásilek	35	671	<b>14 629</b>	11 664	14 513	17 929	62,1	16,0	13,4	0,0	8,5	134,8	3,8
41429 Provozní pracovník pošty jinde neuvedený	43	730	<b>13 993</b>	10 903	13 787	17 479	64,5	12,3	14,5	0,0	8,7	135,8	2,1
4190 Nižší pracovníci jinde neuvedení ostatní	276	1 658	<b>14 512</b>	8 967	13 353	21 369	67,3	2,5	19,8	0,6	9,8	145,9	0,6
41909 Nižší úředník (referent) jinde neuvedený	188	993	<b>14 573</b>	8 777	13 300	22 101	68,2	1,8	19,2	0,8	10,0	145,3	0,6
4211 Pokladníci /v bankách, pojišťovnách, spořitelnách, na poště/	516	2 736	<b>14 919</b>	10 867	14 507	19 013	70,5	3,6	15,9	0,2	9,8	143,8	1,0
42111 Pokladník v bance	68	1 425	<b>15 324</b>	11 488	14 667	19 039	73,4	1,3	15,1	0,1	10,1	143,5	0,3
42118 Pokladník v organizaci	330	593	<b>13 654</b>	9 298	13 289	18 416	67,2	3,7	18,5	0,6	10,0	147,0	2,1
4212 Úředníci na přepážkách a směnárnici	172	5 617	<b>16 417</b>	11 675	15 924	21 487	65,4	5,2	20,2	0,1	9,1	138,4	0,9
42122 Úředník u přepážky v bance	73	1 937	<b>17 694</b>	12 032	17 547	22 898	63,7	0,7	26,6	0,0	9,0	139,0	0,7
42123 Úředník u přepážky v pojišťovně	47	622	<b>15 659</b>	11 089	15 126	20 954	79,7	0,0	9,0	0,9	10,4	143,5	0,0
4213 Pokladníci v obchodě, společném stravování apod.	99	4 307	<b>9 839</b>	7 085	9 582	12 836	68,4	8,7	13,0	0,7	9,2	146,1	1,3
42131 Pokladník v obchodě	50	1 700	<b>10 106</b>	7 253	9 778	13 372	66,3	9,0	15,2	0,4	9,1	148,0	1,0
42134 Pokladník v maloobchodní prodejně	23	1 615	<b>9 666</b>	7 325	9 510	12 007	68,7	9,8	12,0	0,1	9,4	143,4	0,7
42135 Pokladník kontrolní pokladny v samoobsluze	17	745	<b>9 211</b>	6 171	8 926	12 485	76,4	5,4	6,1	2,9	9,2	148,5	3,7
4214 Prodavači vstupenek, jízdenek apod.	118	930	<b>14 112</b>	10 753	13 872	17 412	64,3	12,8	10,9	0,3	11,7	142,6	3,7
42143 Pokladník, prodavač jízdenek v osobní dopravě	99	669	<b>13 316</b>	10 609	13 331	16 173	63,0	14,9	10,6	0,1	11,4	143,4	4,8
4222 Recepční	177	748	<b>13 505</b>	8 122	12 251	19 651	63,2	9,9	17,1	0,4	9,4	148,1	1,7
42222 Recepční	150	597	<b>13 129</b>	8 130	11 989	19 110	63,2	10,5	16,9	0,2	9,2	148,0	1,6
4223 Telefonisté	302	773	<b>15 250</b>	6 441	12 145	27 284	65,3	6,5	17,2	0,3	10,7	141,8	0,3
42231 Telefonista v telefonní ústředně (kromě telekomunikací)	248	499	<b>10 807</b>	6 064	10 304	15 928	72,8	3,4	12,8	0,5	10,5	140,9	0,5
5111 Obsluhující pracovníci v dopravě a stevardi	7	754	<b>28 858</b>	14 903	27 853	43 948	46,7	34,9	5,4	1,8	11,2	145,6	4,0
5112 Vlakvedoucí, vlakové čety, průvodčí /vč. palubních průvodčí/	71	1 347	<b>16 062</b>	13 461	15 982	18 863	58,4	18,4	12,8	0,1	10,3	147,3	10,5
5121 Pracovníci dohlízející nad obsluhujícím personálem	218	1 249	<b>12 963</b>	7 895	11 972	19 284	67,2	5,9	16,6	1,1	9,2	151,6	3,4
51219 Pracovník dohlízející nad personálem jinde neuvedený	21	391	<b>13 663</b>	9 285	12 692	18 855	78,3	5,0	6,3	2,2	8,2	160,8	6,4
5122 Kuchaři	430	4 320	<b>11 099</b>	6 868	10 084	16 459	64,1	6,3	19,6	0,3	9,7	145,7	1,4
51221 Šéfkuchař	111	510	<b>16 027</b>	8 813	14 469	24 929	62,9	4,7	23,4	0,2	8,8	149,8	1,6
51222 Kuchař	374	2 633	<b>10 964</b>	7 254	10 272	15 595	64,0	6,7	19,2	0,3	9,8	145,9	1,6
51228 Pomocný kuchař	124	819	<b>8 139</b>	6 054	7 778	10 843	66,2	4,5	19,0	0,3	10,0	143,3	0,9
5123 Číšníci, servírky	108	1 201	<b>11 540</b>	7 274	10 925	16 452	62,3	10,0	18,4	0,4	8,9	150,5	2,2
51232 Číšník, servírka	93	989	<b>11 292</b>	6 846	10 783	16 137	62,7	10,1	17,9	0,4	8,9	150,2	1,8

Poznámka: zveřejněna zaměstnání, která jsou ve své hlavní třídě zastoupena minimálně 1%

**Průměrná hrubá měsíční mzda a její složky, diference, odpracovaný čas  
podle podskupin zaměstnání a zaměstnání KZAM - R  
u zaměstnanců s počtem placených hodin 1592 a vyšším**

Podskupiny zaměstnání a zaměstnání KZAM - R	Výběrový soubor		Průměr	Diference			Složky hrubé mzdy					Odpracovaný čas zaměstnance	
	počet org. jednotek	počet osob		1. decil	medián	9. decil	základní mzdy	příplatky	prémie	jiné složky	náhrady	celkem	podíl přesčasu
			Kč/ měs	Kč/ měs	Kč/ měs	Kč/ měs	%	%	%	%	%	hod/měs	%
<b>C E L K E M Č R - podnikatelská sféra</b>	<b>2 912</b>	<b>726 294</b>	<b>17 250</b>	<b>8 856</b>	<b>14 891</b>	<b>26 064</b>	<b>62,6</b>	<b>6,9</b>	<b>18,7</b>	<b>0,8</b>	<b>11,0</b>	<b>145,2</b>	<b>3,6</b>
5161 Hasiči, požárníci	125	2 203	16 491	11 651	16 250	21 817	58,9	17,4	12,8	1,1	9,8	149,2	6,3
51611 Hasič strojník	51	461	17 736	13 904	17 358	21 834	58,1	17,3	12,5	2,1	10,0	148,1	5,0
51612 Hasič podnikového sboru	96	1 360	16 371	11 472	16 071	21 505	59,4	17,5	12,7	0,8	9,6	150,5	7,0
5162 Pracovníci bezpečnostních orgánů /např.policisté,stražníci/	32	688	12 236	6 424	10 262	20 042	63,5	8,9	18,7	0,4	8,5	160,2	7,5
5169 Ostatní pracovníci ochrany a ostrahy jinde neuv.	370	8 277	10 281	6 177	9 173	16 048	61,0	14,8	14,9	0,5	8,8	162,0	9,7
51691 Strážný, člen závodní stráže	258	2 978	9 855	5 916	9 048	15 050	60,2	16,2	13,5	0,6	9,5	156,8	7,2
51699 Pracovník ochrany majetku a osob jinde neuvedený	94	4 902	10 009	6 276	8 958	15 145	61,6	14,3	15,9	0,1	8,1	165,9	11,2
5211 Prodavači v obchodech	536	14 114	9 824	6 254	8 952	13 910	68,2	5,3	15,6	1,5	9,4	149,1	2,4
52111 Prodavač smíšeného zboží	93	5 018	8 117	5 876	7 603	10 975	76,8	2,9	10,0	0,8	9,5	151,3	1,1
52112 Prodavač potravinářského zboží	197	4 545	9 611	6 539	8 902	13 253	66,2	6,4	14,5	3,6	9,3	150,8	4,5
52113 Prodavač průmyslového zboží	89	1 021	12 050	7 829	11 634	16 762	68,7	3,0	18,3	0,9	9,1	148,1	2,0
52115 Prodavač textilu, obuvi	42	381	9 217	5 952	8 987	12 505	54,9	5,0	29,4	0,3	10,4	145,2	2,4
52119 Prodavač jinde neuvedený	156	2 696	12 208	7 331	10 729	17 268	62,2	7,2	20,7	0,2	9,7	143,2	1,3
6111 Pěstitelé polních plodin	124	729	10 145	6 282	9 095	14 570	67,7	3,5	17,0	0,6	11,2	154,1	2,4
61118 Zemědělský dělník v rostlinné výrobě	114	677	10 248	6 286	9 167	14 705	67,9	3,5	16,8	0,6	11,2	154,4	2,4
6112 Ovocnáři, vinaři, chmeláři a ost.pěst. plodin rost.na stromech	23	198	9 856	6 706	9 778	13 028	62,8	2,4	21,4	0,2	13,2	145,6	3,8
6113 Zahradníci a pěstitelé zahradních plodin a sazenic	112	620	10 591	7 393	10 089	14 208	59,9	5,8	22,3	0,9	11,1	147,6	3,6
61131 Zahradník	94	396	11 129	7 893	10 682	14 673	59,0	5,1	24,2	0,7	11,0	148,0	3,8
61138 Zemědělský dělník v zahradnictví	20	127	9 432	6 514	9 060	12 870	58,4	5,0	23,2	2,2	11,2	145,1	3,5
6121 Chovatelé hospodářských zvířat /kromě drůbeže a včel/	228	5 077	11 533	8 236	11 334	14 940	64,4	9,4	17,1	0,4	8,7	159,5	2,8
61211 Chovatel skotu	78	1 380	11 809	8 447	11 525	15 432	63,4	9,6	18,1	0,4	8,5	161,0	1,9
61212 Chovatel prasat	76	729	10 767	7 785	10 716	13 654	61,3	8,8	20,0	0,9	9,0	155,3	1,9

61218 Zemědělský dělník ošetřovatel hospodářských zvířat	152	2 821	<b>11 560</b>	8 270	11 381	14 865	65,5	9,6	15,9	0,3	8,7	159,9	3,3
<b>6122 Chovatelé drůbeže</b>	<b>46</b>	<b>344</b>	<b>9 480</b>	<b>6 078</b>	<b>9 218</b>	<b>13 145</b>	<b>61,0</b>	<b>8,4</b>	<b>21,3</b>	<b>0,3</b>	<b>9,0</b>	<b>155,8</b>	<b>3,6</b>
61228 Zemědělský dělník ošetřovatel drůbeže	27	192	<b>10 235</b>	7 201	9 521	14 301	60,0	8,9	22,6	0,0	8,5	157,5	4,6
<b>6124 Chovatelé hospodářských zvířat, drůbeže, včel apod.</b>	<b>20</b>	<b>158</b>	<b>10 418</b>	<b>7 046</b>	<b>10 018</b>	<b>14 167</b>	<b>71,3</b>	<b>5,3</b>	<b>13,2</b>	<b>0,9</b>	<b>9,3</b>	<b>158,7</b>	<b>3,1</b>
61248 Zemědělský dělník ošetřovatel hospodářských zvířat	15	115	<b>10 244</b>	6 895	10 174	13 538	74,2	4,6	10,9	1,3	9,0	158,0	1,1
<b>6129 Ostatní chovatelé, ošetřovatelé zvířat jinde neuv./v rezerv./</b>	<b>27</b>	<b>171</b>	<b>10 342</b>	<b>7 100</b>	<b>10 146</b>	<b>13 580</b>	<b>63,7</b>	<b>9,1</b>	<b>16,6</b>	<b>0,9</b>	<b>9,7</b>	<b>156,8</b>	<b>4,4</b>
61299 Chovatel a ošetřovatel zvířat jinde neuvedený	13	106	<b>10 406</b>	6 986	10 344	13 930	65,5	9,0	16,7	0,2	8,6	159,6	3,8
<b>6141 Dělníci pro pěstění a ošetřování lesa</b>	<b>53</b>	<b>1 475</b>	<b>8 381</b>	<b>6 054</b>	<b>8 060</b>	<b>11 022</b>	<b>69,8</b>	<b>1,8</b>	<b>12,0</b>	<b>0,4</b>	<b>16,0</b>	<b>131,8</b>	<b>1,2</b>
61411 Pěstitel, šlechtitel lesa	11	324	<b>7 796</b>	5 675	7 510	10 086	75,4	1,3	7,6	0,2	15,5	131,1	0,5
61414 Lesní školkař	14	112	<b>7 938</b>	6 151	7 731	9 827	77,1	2,0	6,5	0,1	14,3	138,7	3,4
61418 Lesní dělník v zalesňování	12	215	<b>8 503</b>	6 777	8 233	10 274	62,1	4,1	17,1	0,1	16,6	128,7	0,3
61419 Dělník pro pěstění a ošetřování lesa jinde neuvedený	32	576	<b>8 667</b>	6 080	8 215	11 810	68,2	1,2	13,9	0,4	16,3	131,4	1,2
<b>6142 Dělníci pro těžbu dřeva /kromě obsuhy pojízdných zařízení/</b>	<b>52</b>	<b>1 403</b>	<b>11 579</b>	<b>8 042</b>	<b>11 292</b>	<b>15 478</b>	<b>68,6</b>	<b>2,5</b>	<b>12,7</b>	<b>0,1</b>	<b>16,1</b>	<b>134,5</b>	<b>1,0</b>
61421 Lesní mechanizátor	17	264	<b>12 733</b>	8 467	12 432	17 336	65,8	2,7	17,2	0,2	14,1	141,9	2,5
61422 Dřevorubec	19	424	<b>11 038</b>	7 817	10 632	14 763	74,2	2,4	6,0	0,1	17,3	130,8	0,8
61423 Lesní manipulát, těžař	13	157	<b>11 717</b>	7 775	11 701	16 195	73,0	1,3	9,8	0,5	15,4	140,1	1,6
61428 Lesní dělník pro těžbu dřeva	26	477	<b>11 454</b>	8 159	11 221	15 315	64,0	2,9	16,6	0,0	16,5	131,5	0,1
<b>6151 Kvalifikovaní dělníci zabývající se chovem vodních živočichů</b>	<b>10</b>	<b>152</b>	<b>10 691</b>	<b>7 653</b>	<b>10 716</b>	<b>13 442</b>	<b>60,0</b>	<b>3,6</b>	<b>27,4</b>	<b>0,0</b>	<b>9,0</b>	<b>159,7</b>	<b>4,2</b>
61518 Dělník rybářský, rybníkářský	10	149	<b>10 676</b>	7 646	10 715	13 480	59,8	3,6	27,7	0,0	8,9	159,6	4,0
<b>6152 Rybáři</b>	<b>10</b>	<b>109</b>	<b>12 580</b>	<b>10 394</b>	<b>12 210</b>	<b>15 195</b>	<b>57,7</b>	<b>3,4</b>	<b>28,9</b>	<b>0,1</b>	<b>9,9</b>	<b>159,8</b>	<b>6,4</b>
<b>7111 Horníci, lamači pro uhelné doly</b>	<b>6</b>	<b>3 047</b>	<b>21 604</b>	<b>15 329</b>	<b>21 228</b>	<b>27 973</b>	<b>48,8</b>	<b>12,1</b>	<b>22,9</b>	<b>0,0</b>	<b>16,2</b>	<b>129,5</b>	<b>5,6</b>
71111 Horník hlubinné těžby uhlí (převážně ruční)	3	2 435	<b>22 052</b>	15 602	21 698	28 528	46,3	12,7	24,7	0,0	16,3	127,4	4,5
<b>7122 Zedníci, kameníci, omítkáři</b>	<b>654</b>	<b>6 253</b>	<b>12 924</b>	<b>8 912</b>	<b>12 205</b>	<b>18 051</b>	<b>60,6</b>	<b>5,0</b>	<b>20,6</b>	<b>1,1</b>	<b>12,7</b>	<b>146,0</b>	<b>4,7</b>
71221 Zedník	555	4 845	<b>12 539</b>	8 895	12 004	16 870	61,1	3,6	21,3	1,0	13,0	146,3	4,5
<b>7124 Tesaři a truhláři</b>	<b>351</b>	<b>2 344</b>	<b>13 169</b>	<b>9 266</b>	<b>12 689</b>	<b>17 615</b>	<b>62,2</b>	<b>4,5</b>	<b>18,7</b>	<b>1,5</b>	<b>13,1</b>	<b>145,0</b>	<b>5,8</b>
7129 Ost. stavební děl. hlav. stav. výroby a prac.v ost. oborech	196	2 198	<b>12 983</b>	8 833	12 436	17 902	64,5	3,2	17,0	0,9	14,4	146,0	5,0
7136 Instalatéři, potrubáři, stavební zámečníci, klempíři	672	5 962	<b>15 173</b>	10 673	14 889	19 969	58,5	5,5	22,8	0,7	12,5	146,0	4,2
7137 Stavební a provozní elektrikáři	391	3 377	<b>16 246</b>	11 078	15 923	21 720	61,0	7,2	19,5	1,2	11,1	146,8	5,1
7142 Lakýrníci a pracovníci v příbuzných oborech	292	1 798	<b>15 322</b>	9 974	14 511	21 919	57,1	9,4	20,1	1,1	12,3	141,6	6,4
<b>7212 Svářeči, řezači plamenem a páječi</b>	<b>376</b>	<b>5 449</b>	<b>15 978</b>	<b>11 319</b>	<b>15 846</b>	<b>20 733</b>	<b>59,2</b>	<b>9,8</b>	<b>16,7</b>	<b>1,4</b>	<b>12,9</b>	<b>141,1</b>	<b>7,3</b>
72129 Svářeč kovů a páječ jinde neuvedený	117	1 801	<b>16 607</b>	12 373	16 623	20 582	59,0	9,5	18,2	1,1	12,2	140,0	7,2
<b>7213 Výrobci a opraváři výrobků a dílů z plechů</b>	<b>176</b>	<b>2 284</b>	<b>15 783</b>	<b>10 142</b>	<b>15 505</b>	<b>21 602</b>	<b>62,2</b>	<b>7,0</b>	<b>17,5</b>	<b>0,9</b>	<b>12,4</b>	<b>141,2</b>	<b>5,5</b>
7221 Kováři, obsluha kováčích lisů, obsluha bucharů	167	2 086	<b>14 981</b>	8 878	14 783	21 174	55,4	12,4	18,0	1,1	13,1	139,7	5,6
<b>7222 Nástrojaři, kovodeláři, kovodělníci, zámečníci</b>	<b>1 188</b>	<b>31 931</b>	<b>15 103</b>	<b>10 159</b>	<b>14 547</b>	<b>20 881</b>	<b>60,8</b>	<b>8,4</b>	<b>17,8</b>	<b>0,8</b>	<b>12,2</b>	<b>143,3</b>	<b>5,5</b>
72221 Nástrojař	286	2 693	<b>16 232</b>	11 204	15 473	22 550	60,3	6,5	20,1	0,7	12,4	144,9	5,6
72222 Zámečník, zámečník strojů	477	8 870	<b>15 074</b>	10 243	14 257	21 039	60,5	7,9	17,8	0,8	13,0	143,8	6,6
72223 Provozní zámečník, údržbář	869	14 956	<b>15 563</b>	10 857	15 149	20 886	60,4	9,5	17,6	0,8	11,7	143,7	5,0
72228 Strojírenský dělník (převážně ruční)	227	3 037	<b>12 115</b>	8 315	11 579	16 438	63,3	7,3	15,5	0,7	13,2	139,9	4,8

Poznámka: zveřejněna zaměstnání, která jsou ve své hlavní třídě zastoupena minimálně 1%

**Průměrná hrubá měsíční mzda a její složky, diference, odpracovaný čas  
podle podskupin zaměstnání a zaměstnání KZAM - R  
u zaměstnanců s počtem placených hodin 1592 a vyšším**

Podskupiny zaměstnání a zaměstnání KZAM - R	Výběrový soubor		Průměr	Diference			Složky hrubé mzdy					Odpracovaný čas zaměstnance	
	počet org. jednotek	počet osob		1. decil	medián	9. decil	základní mzdy	příplatky	prémie	jiné složky	náhrady	celkem	podíl přesčasu
			Kč/ měs	Kč/ měs	Kč/ měs	Kč/ měs	%	%	%	%	%	hod/měs	%
<b>C E L K E M Č R - podnikatelská sféra</b>	<b>2 912</b>	<b>726 294</b>	<b>17 250</b>	<b>8 856</b>	<b>14 891</b>	<b>26 064</b>	<b>62,6</b>	<b>6,9</b>	<b>18,7</b>	<b>0,8</b>	<b>11,0</b>	<b>145,2</b>	<b>3,6</b>
7223 Seřizovači a obsl. obráběcích strojů /kromě autom. a poloaut./	630	15 278	15 750	10 505	14 977	22 124	61,6	8,2	17,1	0,9	12,2	145,0	6,8
72231 Soustružník kovů - seřizovač a obsluha	512	5 014	15 514	10 640	14 769	21 302	63,5	7,7	15,6	0,8	12,4	144,5	6,6
72232 Frézař kovů - seřizovač a obsluha	293	2 979	15 560	10 740	15 041	20 867	62,2	7,9	16,8	0,8	12,3	145,2	7,3
7224 Brusiči, leštiči a ostříči nástrojů	269	3 169	15 817	9 779	15 090	22 951	60,7	7,8	17,6	1,2	12,7	141,4	5,5
7231 Mechanici a opraváři motorových vozidel	646	6 587	15 044	10 236	14 468	20 569	62,7	5,2	19,0	1,0	12,1	143,6	4,2
72311 Automechanik nákladních automobilů	365	3 606	15 691	10 268	15 199	21 633	61,6	5,2	20,3	1,1	11,8	144,0	5,1
7234 Mechanici a opraváři kolejových vozidel	100	3 210	14 996	11 275	15 003	18 655	61,0	10,7	15,9	0,3	12,1	139,1	3,0
7235 Mechanici a opraváři obráběcích, zeměd. strojů a prům. zařiz.	699	10 761	15 719	9 961	14 684	22 880	57,0	8,8	21,2	0,5	12,5	147,3	6,4
72351 Mechanik, opravář průmyslových, výrobních strojů	259	4 291	15 984	10 603	15 214	22 303	57,0	9,0	21,4	0,7	11,9	146,7	6,7
72356 Mechanik, opravář zemědělských strojů a zařízení	257	2 494	12 253	8 702	11 805	16 028	61,7	6,3	19,8	0,4	11,8	159,7	6,2
7239 Ostatní mechan. a opraváři strojů a zařízení bez elektro	304	3 659	14 842	8 986	14 360	21 010	59,6	8,9	19,1	0,7	11,7	144,0	5,2
72397 Kontrolor výroby strojírenské (dělník)	146	2 030	14 256	8 448	13 770	20 519	58,9	9,1	19,7	0,6	11,7	143,3	5,3
7241 Elektromech., opraváři a seřizovači různých typů elektr. zařiz.	990	17 361	15 705	9 295	15 382	22 357	59,5	9,6	18,1	0,8	12,0	143,0	4,6
72413 Elektromechanik strojů a zařízení	225	2 571	16 933	10 887	16 804	22 862	58,9	8,6	19,8	0,4	12,3	143,2	4,8
72415 Provozní elektromechanik	703	8 591	17 363	12 064	16 990	23 167	59,6	11,2	17,3	0,7	11,2	144,9	4,6
72418 Dělník v elektrotechnice	56	3 190	10 545	7 240	10 196	14 078	61,5	7,2	16,9	1,4	13,0	138,3	3,5
7243 Mechanici, seřizovači, opraváři elektronických zařízení	299	4 343	15 401	8 925	14 872	22 294	62,7	8,5	15,8	0,9	12,1	140,2	4,1
7244 Telefonní a telegrafní mechanici, montéři a opraváři	137	3 299	16 857	12 783	16 548	20 826	68,9	5,4	15,6	0,2	9,9	143,1	4,3
72444 Mechanik telekomunikačních zařízení	15	2 147	16 966	13 920	16 730	20 000	71,3	5,1	13,7	0,0	9,9	143,8	4,9
7246 Montéři a opraváři silnoproudých elektrických vedení	142	3 758	17 428	12 644	16 868	22 655	61,1	7,7	19,2	1,0	11,0	146,9	5,1
72467 Elektromontér trakčních silnoproudých vedení	99	2 155	16 808	12 463	16 293	21 621	62,7	7,0	18,3	0,7	11,3	147,1	5,3
7311 Výrobci, mechanici a opraváři přesných přístrojů a zařízení	142	2 737	14 785	8 693	14 127	22 420	55,1	14,8	18,1	0,4	11,6	140,2	3,0



7321 Výrobci hrnčič., porcel. zboží, záruvzd.výrobků, brus.kotoučů	26	2 009	<b>11 913</b>	7 130	10 918	17 853	60,1	7,9	18,4	1,4	12,2	142,6	4,7
7322 Dělníci při výrobě skla, skláři vč. brusičů a leštičů	32	3 702	<b>13 338</b>	8 010	12 797	19 500	52,6	7,7	23,0	2,3	14,4	134,6	3,6
7411 Zpracov. masa, ryb vč. uzenářů a konzervovačů masa a ryb	84	2 571	<b>12 121</b>	7 879	11 598	16 844	62,8	6,2	19,3	0,4	11,3	148,1	4,4
7422 Uměleč. truhláři, řezbáři, výrobci a oprav. výrobků ze dřeva	187	2 298	<b>11 713</b>	7 806	11 081	16 739	62,8	6,1	16,9	0,5	13,7	138,3	4,7
7436 Švadleny, vyšíváči a pracovníci v příbuzných oborech	65	3 192	<b>9 092</b>	6 166	8 609	12 617	63,2	4,0	18,6	0,3	13,9	138,8	2,1
74361 Šička, švadlena oděvní konfekce	28	1 922	<b>8 764</b>	6 114	8 396	11 860	63,8	4,0	18,9	0,2	13,1	140,8	2,1
8111 Obsluha důlního zařízení a razičích štítů	35	3 852	<b>18 704</b>	12 527	17 704	26 611	55,5	11,0	20,7	0,3	12,5	139,3	7,5
81111 Horník hlubinné těžby strojní	8	1 692	<b>19 854</b>	12 124	18 797	29 491	56,3	10,1	20,5	0,0	13,1	139,1	12,4
8112 Obsluha zařízení pro úpravu rudných a nerudných surovin	27	2 269	<b>14 568</b>	10 455	14 032	19 394	56,3	12,4	19,4	0,4	11,5	139,2	3,3
8121 Obsluha zařízení při hutní výrobě kovů obsluha pecí a konvert.	22	2 290	<b>20 052</b>	14 739	20 459	24 712	55,9	20,7	12,9	0,0	10,5	141,0	1,5
8122 Obsluha zařízení ve slévárenství /taviči, slévači/	77	2 883	<b>14 518</b>	9 664	13 621	21 070	57,8	10,9	18,6	1,2	11,5	143,4	6,8
8125 Obsluha zařízení na tváření kovů ve válcovnách	28	3 929	<b>18 417</b>	13 650	18 454	23 094	56,6	18,1	14,2	0,0	11,1	139,4	2,5
8131 Obsluha pecí na výrobu skla a keramiky	43	2 117	<b>16 320</b>	10 561	16 309	22 274	49,7	13,9	23,5	1,5	11,4	145,0	6,3
8139 Obsluha ostatních zařízení na výrobu skla a keramiky	51	3 660	<b>14 691</b>	9 687	14 749	19 102	54,6	8,7	25,6	0,8	10,3	140,4	4,4
8141 Obsluha pily a jiného zařízení na zpracování dřeva	72	1 866	<b>11 203</b>	8 095	10 670	15 007	60,8	6,1	18,3	0,7	14,1	138,7	3,6
8159 Obsluha ostat. zařízení při chemické výrobě jinde neuved.	240	4 523	<b>15 075</b>	9 776	14 347	21 448	57,9	15,8	14,0	0,3	12,0	136,3	1,9
81597 Laborant chemický jinde neuvedený	204	1 917	<b>12 252</b>	9 037	11 892	15 854	63,3	9,1	14,8	0,7	12,1	138,3	2,0
8161 Obsluha zařízení při výrobě a rozvodu elektřiny	127	3 716	<b>18 619</b>	12 917	18 667	24 206	58,1	18,0	13,2	0,5	10,2	145,3	3,0
8162 Obsluha parních turbín, ohřivačů a motorů	527	3 060	<b>14 178</b>	8 769	13 643	20 114	57,8	15,6	15,6	0,7	10,3	150,7	6,5
81621 Topič - obsluha vytápění, ohřivačů, výměníků	469	2 311	<b>14 086</b>	8 412	13 373	20 635	57,7	15,5	15,8	0,7	10,3	151,7	6,9
8163 Obsluha zařízení při úpravě, čištění a rozvodu vody	362	5 681	<b>14 282</b>	10 437	13 885	18 780	58,2	11,6	17,9	1,5	10,8	144,9	3,0
8211 Obsluha automat. nebo poloaut. obráběcích strojů	275	6 337	<b>13 937</b>	9 146	13 263	19 488	58,3	9,5	18,4	0,9	12,9	143,0	6,0
82119 Obsluha poloaut., autom. kovoobráběcího stroje jinde neuv.	103	1 873	<b>13 684</b>	9 011	13 201	18 718	54,8	10,4	20,8	0,8	13,2	141,8	5,7
8231 Obsluha strojů na výrobu pryžových výrobků /např. obuvi/	52	5 654	<b>15 236</b>	9 471	14 676	21 498	52,3	14,2	17,6	0,9	15,0	137,7	5,5
82319 Obsluha strojů na výrobu pryžových výrobků jinde neuv.	21	2 390	<b>12 716</b>	8 691	12 396	16 897	56,6	16,1	11,3	2,3	13,7	140,1	5,4
8232 Obsluha strojů na výrobu plastových výrobků	91	3 611	<b>13 384</b>	8 687	13 323	18 204	53,3	12,4	21,1	1,1	12,1	140,1	5,3
8261 Obsluha strojů na úpravu vláken, dopřádání a navíjení příže	50	2 469	<b>10 356</b>	7 500	10 213	13 384	50,3	12,8	20,4	0,9	15,6	132,5	3,1
8262 Obsluha tkacích a pletacích strojů	52	2 479	<b>10 970</b>	7 466	10 596	15 166	51,1	11,3	20,5	1,8	15,3	133,2	2,9
8263 Obsluha šicích a vyšívacích strojů	54	2 528	<b>9 856</b>	6 541	9 274	14 549	59,6	4,8	21,5	0,4	13,7	136,6	3,2
8264 Obsluha strojů na bělení, barvení, čištění, praní, žehlení textilu	100	2 280	<b>9 846</b>	6 831	9 548	13 251	56,4	9,5	20,1	0,9	13,1	141,2	5,3
8266 Obsluha strojů na výrobu a dokončovaci úpravy obuvi	11	2 067	<b>9 199</b>	6 686	8 922	12 143	59,5	20,0	6,4	0,0	14,1	134,0	3,8
8274 Obsl. strojů na zpracování mouky, výrobu pečiva, čokolády	21	2 143	<b>12 553</b>	9 304	12 100	16 175	65,5	12,9	11,8	0,0	9,8	146,1	5,6
8281 Montážní dělníci montující mechanická zařízení	89	6 777	<b>14 614</b>	9 834	14 878	19 049	58,3	9,8	18,9	0,7	12,3	139,1	5,8
82819 Montážní dělník jinde neuvedený	53	1 921	<b>12 715</b>	8 492	11 874	18 032	61,7	10,1	14,5	0,4	13,3	138,1	5,1
8282 Montážní dělníci montující elektrická zařízení	88	3 170	<b>11 026</b>	7 883	10 338	14 792	61,9	6,5	16,5	0,8	14,3	137,2	3,5
82829 Montážní dělník elektrického a energetického zař. jinde neu.	24	1 787	<b>10 773</b>	8 139	10 591	13 592	62,5	7,6	14,5	1,2	14,2	135,4	3,6
8283 Montážní dělníci montující elektronická zařízení	20	1 951	<b>10 628</b>	8 054	10 588	13 234	60,3	9,9	17,0	0,0	12,8	136,3	3,2
8290 Obsluha jin.stacionárních zařízení a ostatní montážní dělníci	141	2 280	<b>13 065</b>	8 188	12 137	19 404	59,5	11,0	16,8	0,4	12,3	140,1	5,0

Poznámka: zveřejněna zaměstnání, která jsou ve své hlavní třídě zastoupena minimálně 1%

**Průměrná hrubá měsíční mzda a její složky, diference, odpracovaný čas  
podle podskupin zaměstnání a zaměstnání KZAM - R  
u zaměstnanců s počtem placených hodin 1592 a vyšším**

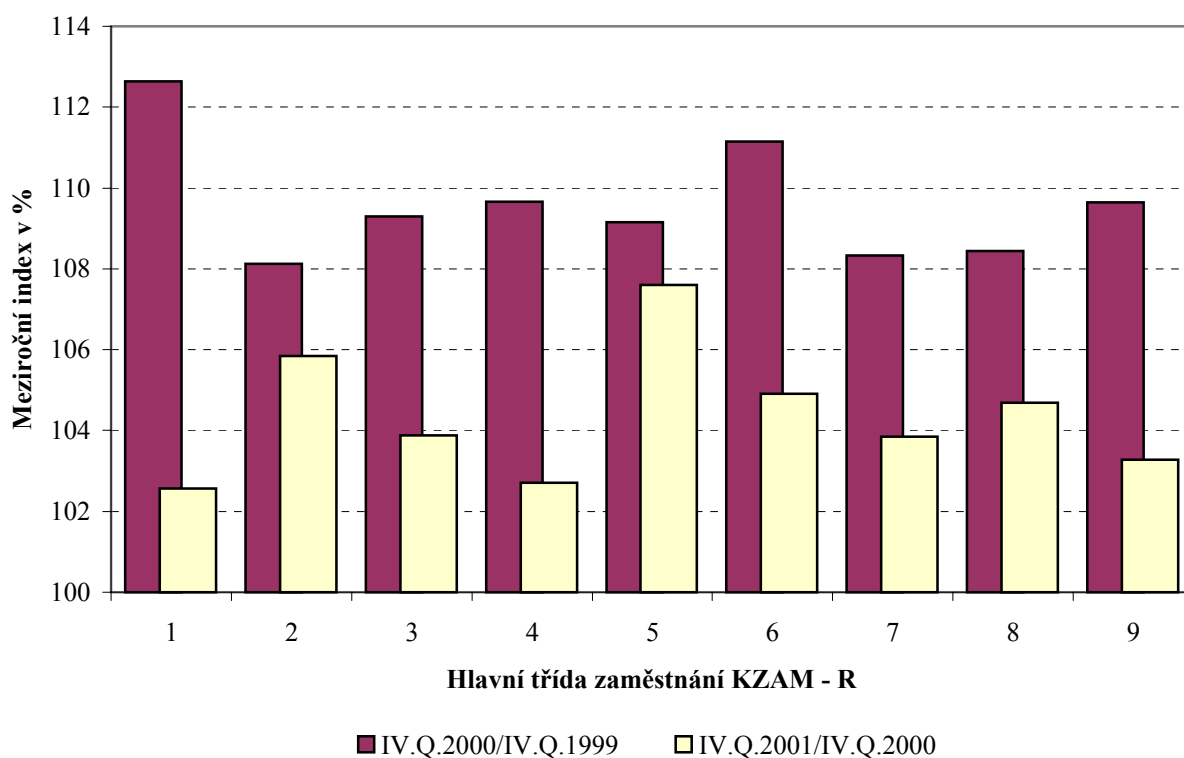
Podskupiny zaměstnání a zaměstnání KZAM - R	Výběrový soubor		Průměr	Diference			Složky hrubé mzdy					Odpracovaný čas zaměstnance	
	počet org. jednotek	počet osob		1. decil	medián	9. decil	základní mzdy	příplatky	prémie	jiné složky	náhrady	celkem	podíl přesčasu
			Kč/ měs	Kč/ měs	Kč/ měs	Kč/ měs	%	%	%	%	%	hod/měs	%
<b>C E L K E M Č R - podnikatelská sféra</b>	<b>2 912</b>	<b>726 294</b>	<b>17 250</b>	<b>8 856</b>	<b>14 891</b>	<b>26 064</b>	<b>62,6</b>	<b>6,9</b>	<b>18,7</b>	<b>0,8</b>	<b>11,0</b>	<b>145,2</b>	<b>3,6</b>
8311 Strojvedoucí	190	5 037	<b>19 233</b>	16 104	19 283	22 113	56,8	18,6	12,8	0,3	11,5	143,7	5,1
83112 Strojvedoucí lokomotivy, vlaku	85	3 541	<b>19 277</b>	17 368	19 356	21 115	54,9	20,6	12,6	0,2	11,7	140,8	4,6
8313 Dělníci zabezpečující sestavování vlaků /brzdaři, výhybkáři/	168	4 979	<b>14 669</b>	12 075	14 447	17 519	59,6	19,1	10,2	0,2	10,9	144,2	7,1
8314 Dělníci zabezpečující jízdu vlaků v mezistaničních úsecích	93	1 863	<b>13 905</b>	11 369	13 614	16 598	58,4	19,4	11,3	0,2	10,7	144,6	6,2
8321 Řidiči osobních a malých dodávkových automobilů, taxikáři	624	1 838	<b>14 484</b>	9 379	13 716	20 405	63,8	6,2	18,6	1,0	10,4	151,7	5,3
8323 Řidiči autobusů, trolejbusů a tramvají	119	12 034	<b>15 664</b>	11 625	15 402	20 252	61,9	13,8	13,0	1,2	10,1	162,3	12,7
83231 Řidič autobusu v městské hromadné dopravě	38	4 165	<b>17 574</b>	13 627	17 621	21 342	67,7	12,6	9,1	0,5	10,1	161,8	12,3
83232 Řidič autobusu v silniční dopravě osob	63	4 390	<b>13 449</b>	10 845	13 344	16 190	56,5	14,4	17,1	2,0	10,0	163,2	14,3
83235 Řidič tramvaje	6	1 726	<b>16 715</b>	12 721	16 727	20 600	62,0	15,2	11,1	1,7	10,0	159,7	12,4
8324 Řidiči nákladních automobilů a tahačů	1 138	12 074	<b>13 962</b>	9 970	13 516	18 393	61,9	5,9	19,6	0,9	11,7	157,8	8,8
83243 Řidič nákladního automobilu	939	8 176	<b>13 760</b>	9 875	13 289	18 137	62,3	5,6	19,6	0,7	11,8	157,2	8,2
8326 Řidiči speciálních vozidel	200	1 771	<b>14 905</b>	10 462	14 741	19 310	60,7	9,0	17,8	1,2	11,3	151,6	6,7
8331 Obsluha zemědělských a lesních strojů	334	4 238	<b>12 629</b>	9 375	12 394	16 035	64,5	5,6	18,0	0,5	11,4	164,2	6,8
83311 Traktorista	245	2 730	<b>12 685</b>	9 573	12 509	16 085	64,2	6,0	18,2	0,6	11,0	167,1	7,6
8332 Obsluha zemních a příbuzných strojů	374	4 372	<b>15 340</b>	11 326	15 268	19 438	57,7	7,5	21,1	1,6	12,1	147,8	6,5
8333 Obsluha jeřábů, zdvihacích a podob.. manipulačních zařízení	286	4 567	<b>13 858</b>	8 893	13 661	19 060	61,2	10,8	15,8	0,6	11,6	141,5	5,1
83331 Obsluha stavebního, mostového jeřábu	154	1 871	<b>12 491</b>	8 350	11 746	18 078	59,9	13,2	14,6	0,5	11,8	141,6	6,3
8334 Obsluha vysokozdvizných a ostatních motorových vozíků	507	4 379	<b>12 975</b>	8 566	12 699	17 656	60,1	8,0	19,7	0,7	11,5	144,7	5,4
83341 Řidič vysokozdvizných vozíků	323	2 976	<b>13 222</b>	8 757	12 968	17 770	59,4	7,9	20,5	0,6	11,6	144,6	5,6
9132 Pomocníci a uklízeči v kancelářích, hotelích, nemocnicích ap.	1 187	8 072	<b>7 774</b>	5 275	7 185	10 662	65,6	6,8	15,8	0,3	11,5	142,9	2,1
91321 Pomocník, uklízeč v kancelářích	656	2 355	<b>7 612</b>	5 328	7 214	10 084	66,9	4,8	15,8	0,4	12,1	139,9	0,7
91323 Uklízeč výrobních prostor, skladů, svačinářka	354	1 103	<b>8 276</b>	5 398	7 331	11 285	61,4	4,5	20,9	0,5	12,7	136,8	1,2

91324 Pomocník, uklízeč ve zdravotnickém zařízení	31	803	<b>6 842</b>	5 208	6 519	8 861	67,6	9,2	9,7	0,0	13,5	148,0	4,0
91325 Pomocník, uklízeč v hotelu, v restauraci, pokojská	107	1 070	<b>9 358</b>	6 575	8 890	12 652	62,1	11,0	17,0	0,3	9,6	146,4	2,2
91329 Pomocník, uklízeč jinde neuvedený	175	1 157	<b>7 770</b>	5 186	7 090	11 256	64,0	5,8	18,9	0,3	11,0	144,5	2,4
<b>9141 Domovníci, správci domu</b>	<b>266</b>	<b>650</b>	<b>11 284</b>	<b>6 675</b>	<b>10 837</b>	<b>16 159</b>	<b>63,9</b>	<b>7,3</b>	<b>17,5</b>	<b>0,7</b>	<b>10,6</b>	<b>147,2</b>	<b>2,4</b>
<b>9152 Vrátní, hlídači, uváděči a šatnářky</b>	<b>740</b>	<b>4 011</b>	<b>8 334</b>	<b>5 631</b>	<b>7 872</b>	<b>11 465</b>	<b>62,3</b>	<b>14,6</b>	<b>11,8</b>	<b>1,8</b>	<b>9,5</b>	<b>151,9</b>	<b>5,0</b>
91521 Vrátný	486	2 316	<b>8 552</b>	5 785	8 253	11 599	61,0	15,0	12,4	1,9	9,7	151,4	5,6
91522 Hlídač	278	1 460	<b>8 020</b>	5 450	7 321	11 277	64,2	14,1	10,8	1,8	9,1	153,0	4,3
<b>9161 Sběrači odpadků, popeláři</b>	<b>57</b>	<b>979</b>	<b>10 591</b>	<b>6 856</b>	<b>10 842</b>	<b>13 628</b>	<b>61,3</b>	<b>9,3</b>	<b>18,3</b>	<b>0,4</b>	<b>10,7</b>	<b>145,8</b>	<b>5,1</b>
91613 Popelář	44	711	<b>11 446</b>	8 746	11 454	13 870	60,8	9,8	18,2	0,4	10,8	145,2	5,0
<b>9162 Metaři, čistíči záchodků, žump, kanálů a podob. zařízení</b>	<b>126</b>	<b>1 012</b>	<b>11 679</b>	<b>7 390</b>	<b>11 541</b>	<b>16 067</b>	<b>56,5</b>	<b>9,5</b>	<b>20,9</b>	<b>0,6</b>	<b>12,5</b>	<b>139,1</b>	<b>1,8</b>
91621 Čistič kanalizačních zařízení, stok, záchodů a žump	46	444	<b>13 848</b>	10 672	13 700	17 422	54,3	6,3	25,1	0,7	13,6	139,0	1,7
<b>9211 Pomocní a nekvalifikovaní dělníci v zemědělství</b>	<b>107</b>	<b>601</b>	<b>9 725</b>	<b>6 178</b>	<b>9 508</b>	<b>13 299</b>	<b>62,3</b>	<b>7,7</b>	<b>19,3</b>	<b>0,6</b>	<b>10,1</b>	<b>152,9</b>	<b>2,9</b>
9311 Pomocní a nekvalif. dělníci v dolech a lomech a v příb. obor.	17	1 045	<b>13 543</b>	9 910	12 989	17 874	57,0	9,6	20,0	0,7	12,7	138,5	3,9
9312 Pomocní a nekvalif. dělníci na stavbách a údržbě silnic, přehrad	67	839	<b>12 416</b>	8 898	12 095	16 112	54,3	4,2	26,6	2,4	12,5	141,5	4,8
<b>9321 Pomocní a nekvalifikovaní montážní a manipulační dělníci</b>	<b>607</b>	<b>9 977</b>	<b>10 686</b>	<b>7 091</b>	<b>10 110</b>	<b>15 217</b>	<b>58,3</b>	<b>8,0</b>	<b>19,4</b>	<b>1,0</b>	<b>13,3</b>	<b>139,3</b>	<b>4,4</b>
93211 Manipulační dělník v průmyslu (ve výrobě)	427	4 386	<b>11 078</b>	7 345	10 521	15 645	60,4	7,4	18,0	1,2	13,0	139,8	4,8
93212 Pomocný dělník v průmyslu (ve výrobě)	204	3 480	<b>10 092</b>	6 980	9 704	13 698	58,7	8,6	18,4	0,9	13,4	138,4	4,2
93213 Pomocný montážní dělník	26	473	<b>13 694</b>	7 370	14 433	19 281	40,8	7,1	33,3	0,0	18,8	135,6	3,6
93219 Nekvalifikovaný montážní pracovník v průmyslu jinde neuv.	55	616	<b>9 185</b>	6 073	8 419	13 488	60,9	5,9	19,0	1,0	13,2	139,7	3,4
<b>9322 Ruční baliči a pytlouvači</b>	<b>171</b>	<b>1 327</b>	<b>10 298</b>	<b>6 940</b>	<b>9 791</b>	<b>14 540</b>	<b>60,2</b>	<b>7,7</b>	<b>18,4</b>	<b>0,5</b>	<b>13,2</b>	<b>136,8</b>	<b>3,7</b>
93221 Balič ruční	146	1 158	<b>10 213</b>	7 001	9 675	14 429	60,3	6,7	18,5	0,6	13,9	136,6	3,8
<b>9323 Dělníci nádvorní skupiny (pomocní montéři)</b>	<b>190</b>	<b>545</b>	<b>10 210</b>	<b>6 613</b>	<b>9 795</b>	<b>14 165</b>	<b>57,8</b>	<b>7,5</b>	<b>21,0</b>	<b>1,0</b>	<b>12,7</b>	<b>143,5</b>	<b>4,2</b>
<b>9333 Vazači a nosiči břemen, přístavní dělníci /dokaři/</b>	<b>178</b>	<b>1 278</b>	<b>11 865</b>	<b>8 009</b>	<b>11 712</b>	<b>15 784</b>	<b>63,4</b>	<b>6,5</b>	<b>18,1</b>	<b>0,5</b>	<b>11,5</b>	<b>143,1</b>	<b>5,3</b>
93331 Vazač břemen	71	792	<b>12 782</b>	9 066	12 746	16 148	63,2	6,6	18,1	0,6	11,5	141,3	5,3
<b>9339 Pomocní a nekvalif. prac. v dopravě, ve skladech, v telekom.</b>	<b>836</b>	<b>11 335</b>	<b>11 432</b>	<b>7 552</b>	<b>10 856</b>	<b>16 365</b>	<b>63,9</b>	<b>6,3</b>	<b>16,8</b>	<b>0,8</b>	<b>12,2</b>	<b>141,2</b>	<b>3,0</b>
93391 Pomocný, manipulační dělník v dopravě	156	991	<b>11 943</b>	8 262	11 380	16 270	62,6	10,4	15,1	0,7	11,2	143,4	4,3
93393 Pomocný skladník	624	5 875	<b>10 962</b>	7 406	10 511	14 965	64,0	5,2	17,5	0,8	12,5	141,3	2,6
93397 Pomocný pracovník obchodního provozu	64	480	<b>8 895</b>	6 454	8 282	12 374	69,4	6,9	12,7	1,2	9,8	146,7	2,9
93398 Pomocný dělník v telekomunikacích	87	539	<b>10 077</b>	7 813	10 053	12 417	62,5	16,0	9,6	0,1	11,8	140,6	3,7
93399 Nekvalifikovaný pracovník v dopravě, telekom. jinde neuv.	168	1 428	<b>11 995</b>	8 604	11 680	15 864	64,7	6,1	16,2	1,0	12,0	142,3	3,6

Poznámka: zveřejněna zaměstnání, která jsou ve své hlavní třídě zastoupena minimálně 1%

**Dynamika průměrných hodinových výdělků  
podle hlavních tříd zaměstnání KZAM - R**  
u zaměstnanců na panelu organizací bez ohledu na počet placených hodin

Hlavní třída zaměstnání KZAM - R	Index		
	IV.Q.2000/IV.Q.1999	IV.Q.2001/IV.Q.2000	IV.Q.2001/IV.Q.1999
	%	%	%
1 Zákonnodárci, vedoucí a řídicí pracovníci	112,6	102,6	115,5
2 Vědečtí a odborní duševní pracovníci	108,1	105,8	114,4
3 Techničtí (zdrav., pedagog.) pracovníci	109,3	103,9	113,5
4 Nižší administrativní pracovníci	109,7	102,7	112,6
5 Provozní pracovníci ve službách a obchodu	109,2	107,6	117,5
6 Dělníci v zemědělství, lesnictví a rybářství	111,2	104,9	116,6
7 Řemeslníci, výrobci a zpracovatelé	108,3	103,9	112,5
8 Obsluha strojů a zařízení	108,4	104,7	113,5
9 Pomocní a nekvalifikovaní pracovníci	109,6	103,3	113,2
<b>C E L K E M Č R - podnikatelská sféra</b>	<b>109,5</b>	<b>104,3</b>	<b>114,1</b>



Poznámka: Pro výpočet indexů je průměrný hodinový výdělek za minulé období přepočten vzhledem ke změně fondu pracovní doby koeficientem 1,0667.

**Dynamika průměrných hodinových výdělků  
podle vzdělání**

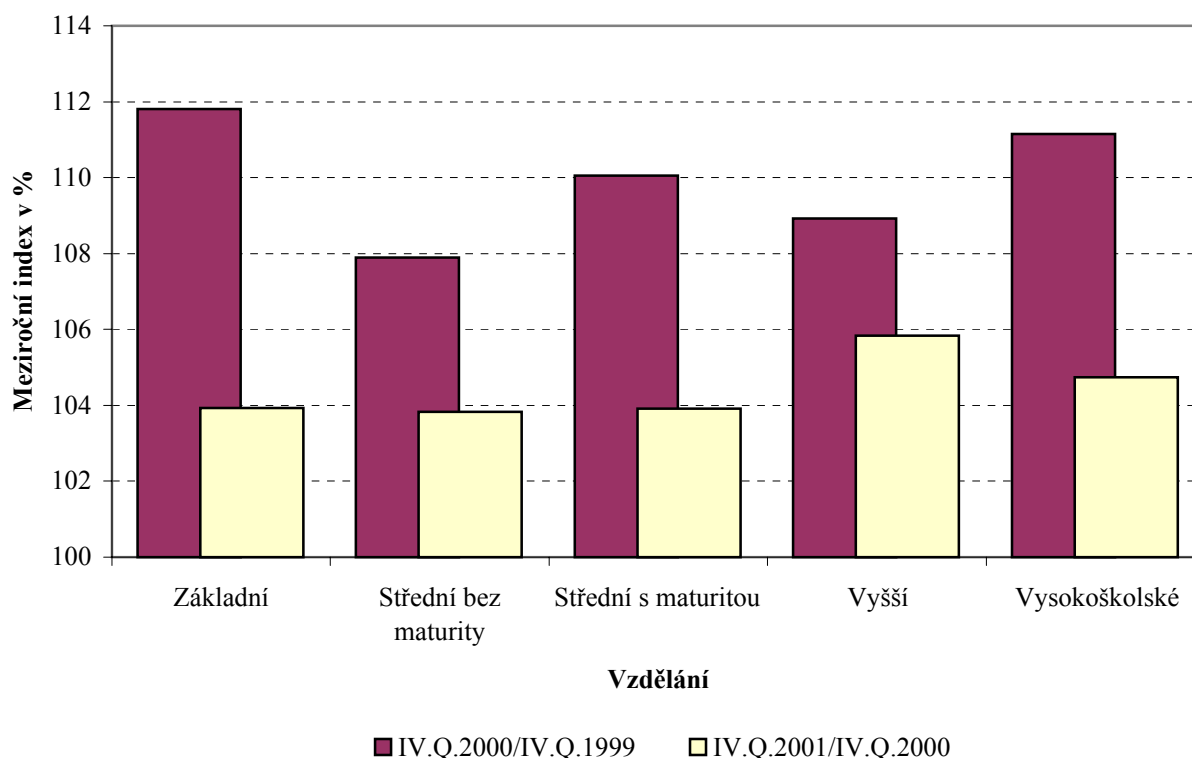
u zaměstnanců na panelu organizací bez ohledu na počet placených hodin

Vzdělání	Index		
	IV.Q.2000/IV.Q.1999	IV.Q.2001/IV.Q.2000	IV.Q.2001/IV.Q.1999
	%	%	%

KKOV

1 Základní a nedokončené	A-C	111,8	103,9	116,2
2 Střední bez maturity	D,E,H,J	107,9	103,8	112,0
3 Střední s maturitou	K-M	110,1	103,9	114,4
4 Vyšší odborné a bakalářské	N,R	108,9	105,8	115,3
5 Vysokoškolské	T,V	111,1	104,7	116,4
Neuvedeno		119,7	102,5	122,7

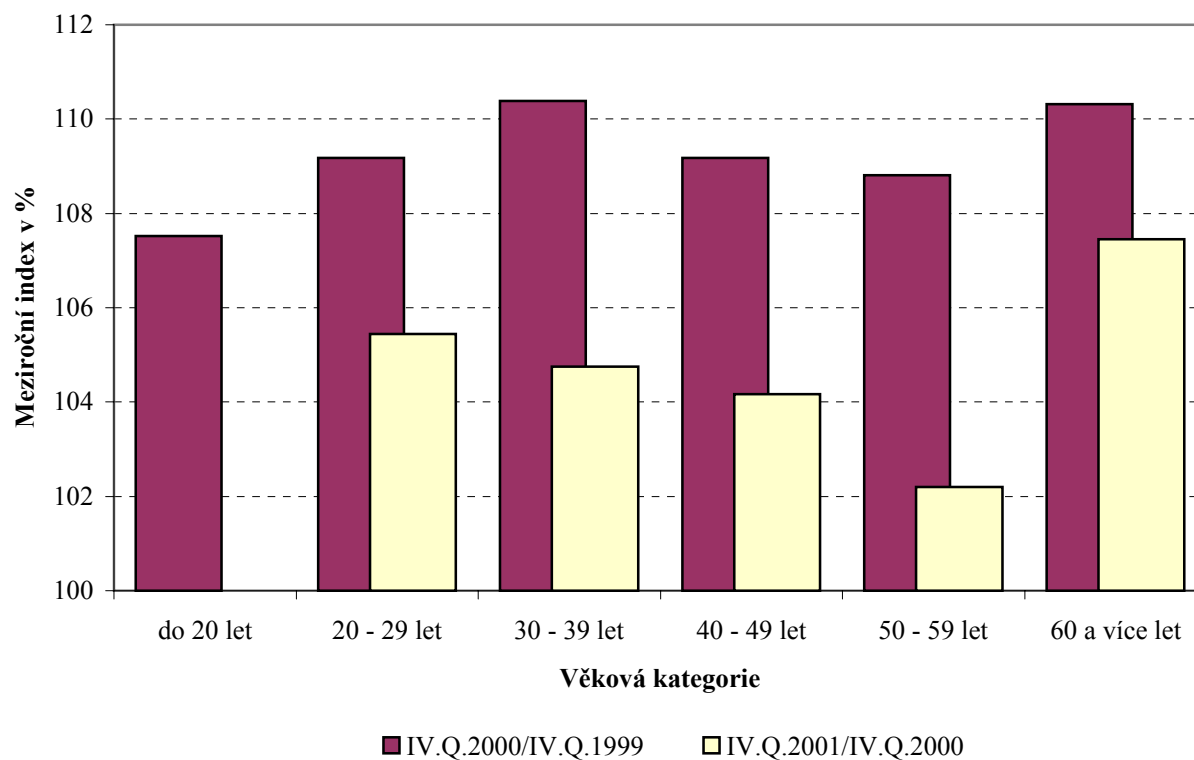
<b>C E L K E M Č R - podnikatelská sféra</b>		<b>109,5</b>	<b>104,3</b>	<b>114,1</b>
--	--	--------------	--------------	--------------



Poznámky: 1.) Pro výpočet indexů je průměrný hodinový výdělek za minulá období přepočten vzhledem ke změně fondu pracovní doby koeficientem 1,0667.

**Dynamika průměrných hodinových výtěžků  
podle věkových kategorií**  
u zaměstnanců na panelu organizací bez ohledu na počet placených hodin

Věková kategorie	Index		
	IV.Q.2000/IV.Q.1999	IV.Q.2001/IV.Q.2000	IV.Q.2001/IV.Q.1999
	%	%	%
do 20 let	107,5	99,8	107,3
20 - 29 let	109,2	105,4	115,1
30 - 39 let	110,4	104,7	115,6
40 - 49 let	109,2	104,2	113,7
50 - 59 let	108,8	102,2	111,2
60 a více let	110,3	107,5	118,5
<b>CELKEM ČR - podnikatelská sféra</b>	<b>109,5</b>	<b>104,3</b>	<b>114,1</b>



Poznámka: Pro výpočet indexů je průměrný hodinový výtěžek za minulé období přepočten vzhledem ke změně fondu pracovní doby koeficientem 1,0667.

**2001**

**IV. čtvrtletí**

## **PŘÍLOHY**

**SEZNAM VYBRANÝCH SW FIREM,  
JEJICHŽ MZDOVÉ A PERSONÁLNÍ  
PROGRAMY PODPORUJÍ ISPV  
BEZ DODATEČNÝCH NÁKLADŮ  
RESPONDENTA**





# seznam vybraných SW firem

jejichž mzdové a personální systémy umožňují vytvoření vstupních dat pro ISPV bez dodatečných nákladů respondenta

- A** ALEF Jeseník, s.r.o. Dukelská 1240 Jeseník
- A** ALTEC, a.s. Rašínovo nám. 717 Dvůr Králové nad Labem
- B** Běťák Jaromír Ing. Karla Čapka 2309 Kyjov
- C** C.A.C., s.r.o. Tolstého 148/27 Teplice 3
- C** Contosystem – Polcar Radovan Křenová 19 Brno
- C** CSH, spol. s r.o. Chalabalova 1603 Praha 5
- Č** Černý Pavel Ing. – počítačové služby Kovářova 4 Žďár nad Sázavou
- D** DTG, a.s. Kloboukova 77/1235 Praha 11
- E** Emsoft – Fojtová Ivana, RNDr. Jiráskova 31 Krnov
- F** FLUX spol. s r.o. Zborovská 11 Praha 5
- F** Fryč a spol. – software Jiráskova 237 Mělník
- G** GAMBIT software - Petr Král Nad Kalvárií 3383 Havlíčkův Brod
- I** ITS, a.s. Praha Fibichova 811 Chrudim III
- I** Izofill - A, s.r.o. Rubešova 17 Plzeň
- J** J. K. R., spol. s r.o. Pražská 14 Příbram 2
- J** Ježek software - KJ software Lužická 1076 Česká Lípa
- K** KVASAR, s.r.o. Prostřední 2242 Zlín
- L** LCS Softprofes, a.s. bratři Štefanů 60 Hradec Králové
- L** LORGA, s.r.o. Horní 32 Brno
- M** MEDIUM SOFT, a.s. Cihelní 14 Ostrava – Moravská Ostrava
- M** MELZER, spol. s r.o. Dolní 71 Prostějov
- M** MRK Soft - Martin Krupa č. 17 Mikolajice
- M** Melco, spol. s r. o. Křížkovského 211 Trutnov
- M** MZDY BSW U půjčovny 9 Praha 1
- N** NELKIS, spol. s r.o. Revoluční 1011 Stříbro
- N** NeTa systems, spol. s r.o. ul. 17. listopadu 17 Opava – Kylešovice
- N** NUGGET SW, spol. s r.o. Na Moráni 3 Praha 2
- O** OBIK computers, s.r.o. Palackého 330 Nový Bor
- O** Organizační kancelář, s.r.o. Strojirenská 14 Žďár nad Sázavou

## seznam vybraných SW firem

jejichž mzdové a personální systémy umožňují vytvoření vstupních dat pro ISPV bez dodatečných nákladů respondenta

- P** PeliCo – Petr Pelikán Žilkova 12 B Brno
- P** PORS software, s.r.o. Školní náměstí 11 Chrudim II
- P** PrePos, spol. s r.o. K Botiči 5a 6 Praha 10 – Vršovice
- P** PROVIS, spol. s r.o. Jiráskova 1127 Vsetín
- S** SOFTIP BOHEMIA, spol. s r.o. Barrandova 974 Praha 4-Modřany
- S** SOFTSTUDIO Klírova 1912 Praha 4 – Chodov
- S** SoftTeam Košice Stromová 10 Košice
- S** SOFTWARE - Petr Schuster Dlouhá 32 Litoměřice
- S** Software Servis – Ing. Petr Ullrich Rumburských hrdinů 747 Nový Bor
- S** SOHAW software Tyršovo nám. 1666 Louny
- S** SVT BRNO, s.r.o. Havlíčkova 19 Brno
- S** SW Morava, s.r.o. Martinovská 3168 Ostrava – Martinov
- U** UNICOS s.r.o. Videňská 31/IV., P. O. Box 204 Klatovy
- V** V+V Kladno, sdružení podnikatelů U hvězdy 2279 Kladno
- V** VALET MT, spol. s r.o. Okrajová 4, Merkur C Havířov - Podlesí
- V** Valmont Pod Kapličkou 1191 Náchod
- V** VEMA Výstavní 17/19 Brno
- V** Vision, spol. s r.o. Holandská 35 Olomouc
- Z** ZZNet, s.r.o. Opletalova 4 Praha 1