



INFORMAČNÍ SYSTÉM O PRŮMĚRNÉM VÝDĚLKU

**1. pololetí
2023
Mzdová sféra**

Výsledky ke dni 21.9.2023

WWW.ISPV.CZ

Copyright - MPSV ČR

Publikace ani její část nesmí být kopírována, rozšiřována a zařazována do informačních systémů v jakékoliv formě (elektronické, mechanické, optické, magnetické aj.) bez písemného souhlasu

Ministerstva práce a sociálních věcí

Zpracovatel: TREXIMA, spol. s r.o., třída Tomáše Bati 299, Louky, 763 02 Zlín

OBSAH

Úvodní část

Základní informace o ISPV	7
Základní metodické přístupy	8
Popis publikovaných tabulek	9
Komentář k výsledkům za 1. pololetí 2023.....	10

Výsledková část – mzdová sféra ČR

Hrubá měsíční mzda

Základní informace o hrubé měsíční mzdě	15
Hrubá měsíční mzda podle pohlaví a věku	16
Hrubá měsíční mzda podle vzdělání	18
Hrubá měsíční mzda podle krajů	20
Hrubá měsíční mzda podle státního občanství.....	22
Hrubá měsíční mzda podle секcí ekonomických činností CZ-NACE	22
Hrubá měsíční mzda podle hlavních tříd a tříd zaměstnání CZ-ISCO	24
Hrubá měsíční mzda podle podskupin a kategorií zaměstnání CZ-ISCO	28

Měsíční odpracovaná a neodpracovaná doba

Základní informace o měsíční odpracované a neodpracované době	51
Měsíční odpracovaná a neodpracovaná doba podle pohlaví a věku.....	52
Měsíční odpracovaná a neodpracovaná doba podle vzdělání	53
Měsíční odpracovaná a neodpracovaná doba podle krajů	53
Měsíční odpracovaná a neodpracovaná doba podle státního občanství	54
Měsíční odpracovaná a neodpracovaná doba podle секcí ekonomických činností CZ-NACE.....	54
Měsíční odpracovaná a neodpracovaná doba podle hlavních tříd a tříd zaměstnání CZ-ISCO.....	55
Měsíční odpracovaná a neodpracovaná doba podle podskupin a kategorií zaměstnání CZ-ISCO.....	57

Dodatek – Technický popis šetření

1. Koncepce šetření	71
1.1 Základní soubor	71
1.2 Výběrový design ISPV-MZS.....	71
1.3 Struktura výběrového souboru ISPV-MZS	72
2. Vstupní údaje	74
2.1 Sběr dat	74
2.2 Nejdůležitější vstupní údaje	75
2.3 Klasifikace a číselníky	75
3. Nejdůležitější sledované ukazatele	76
3.1 Hrubá měsíční mzda	76
3.2 Měsíční odpracovaná a neodpracovaná doba	78
4. Dupočtové metody a kvalita odhadů.....	79
4.1 Dupočtové metody	79
4.2 Kvalita statistických odhadů	80
5. Definice vybraných pojmů	81



Úvodní část

Základní informace o ISPV

Informační systém o průměrném výdělku (ISPV) je systém pravidelného monitorování výdělkové úrovně a pracovní doby zaměstnanců v České republice formou statistického šetření. Sledovanými ukazateli výdělkové úrovně jsou hrubá měsíční mzda (plat) a hodinový výdělek. Šetření je obsahově harmonizováno se strukturálním šetřením EU „Structure of Earnings Survey“, viz nařízení Komise (ES) č. 1916/2000 ve znění pozdějších předpisů. Gestorem šetření je Ministerstvo práce a sociálních věcí (MPSV). K průběhu šetření a k výstupům se vyjadřuje komise, složená ze zástupců MPSV, Českého statistického úřadu (ČSÚ), Ministerstva financí, České národní banky, Českomoravské konfederace odborových svazů, Svazu průmyslu a dopravy ČR, CERGE-EI, VŠE v Praze a dalších institucí. Zpracovatelem ISPV je TRIXIMA, spol. s r.o. (www.trexima.cz).

Šetření ISPV sleduje výdělky ve mzdové i platové sféře. Ve mzdové sféře je zjišťování prováděno pod názvem „Čtvrtletní šetření o průměrném výdělku“ a je zařazeno do programu statistických zjišťování vyhlášených ČSÚ ve sbírce zákonů pro příslušný kalendářní rok (viz příloha č. 2 k vyhlášce č. 324/2022 Sb., o Programu statistických zjišťování na rok 2023) a pro vybrané ekonomické subjekty je povinné. Čtvrtletně jsou zjišťovány základní údaje o mzdách, pracovní době a počtu zaměstnanců. Pololetně jsou navíc zjišťovány podrobné údaje o mzdách, hodinových výdělcích a pracovní době jednotlivých zaměstnanců. Zdrojem dat pro platovou sféru jsou Informační systémy o platu a služebním příjmu (ISPSP), které jsou spravovány Ministerstvem financí a jsou realizovány s pololetní periodou. Informační systémy o platu a služebním příjmu zahrnují Informační systém o platu (ISP), Informační systém o platu státních zaměstnanců (ISPST), Informační systém o služebním platu vojáků z povolání (ISSPV) a Informační systém o služebním příjmu (ISSPr).

Publikace ISPV o mzdách a pracovní době je v odvětvovém třídění vydávána každé čtvrtletí. V každém sudém čtvrtletí je publikace rozšířena o informace o hodinových výdělcích. Vedle čtvrtletních publikací vycházejí vždy za 1. pololetí a za celý rok publikace za mzdovou a platovou sféru s údaji o mzdách a pracovní době v podrobných klasifikacích, zejména podle jednotlivých zaměstnání. Jednou ročně jsou v rámci „Regionální statistiky ceny práce“ (RSCP) vydávány publikace za jednotlivé kraje ČR.

Výsledkové publikace ISPV ve formátu Excel a ve formátu PDF jsou k dispozici na internetových stránkách MPSV (www.mpsv.cz/web/cz/informacni-system-o-prumernem-vydelku-ispv). Regionální statistika je zveřejňována taktéž na stránkách MPSV (www.mpsv.cz/web/cz/statistika-vydelku). Všechny výsledkové publikace, interaktivní výsledky, aktuální studie a analýzy z oblasti odměňování nabízí portál www.ispv.cz. Ten zároveň slouží jako podpora respondentům ISPV, kteří zde naleznou všechny potřebné informace a podpůrné nástroje pro zasílání dat.

Ministerstvo práce a sociálních věcí děkuje všem respondentům šetření za přípravu vstupních dat pro šetření. Svědomitý přístup respondentů a dodržování termínů pro předání dat umožňují pravidelně uveřejňovat tuto publikaci.

Základní metodické přístupy

Tato publikace přináší charakteristiky hrubé měsíční mzdy a pracovní doby získané za mzdovou sféru v rámci šetření ISPV (ISPV-MZS). V ISPV se zařazují do mzdové sféry ekonomické subjekty, které odměňují mzdou podle § 109 odst. 2 zákona č. 262/2006 Sb., zákoníku práce, ve znění pozdějších předpisů.

Primárním výsledkem ISPV jsou statistiky mzdové úrovně jednotlivých zaměstnání v ČR, dále statistiky mezd a pracovní doby v členění podle charakteristik zaměstnance i zaměstnavatele.

Vedle podnikového výkaznictví ČSÚ je ISPV dalším zdrojem informací o mzdách a platech v České republice. Výkaznictví ČSÚ sbírá údaje o evidenčním počtu zaměstnanců a vyplacených mzdách za ekonomický subjekt a publikuje průměrné mzdy v členění podle podnikových charakteristik. Jeho účelem je makroekonomický pohled na jednotlivá odvětví ekonomiky v rámci dlouhé časové řady. Naproti tomu údaje z ISPV slouží primárně k porovnávání mzdové úrovně jednotlivých skupin zaměstnanců – při znalosti mzdové diferenciaci, mzdových složek, pracovní doby – mezi sebou v podrobné klasifikaci zaměstnání CZ-ISCO a v různých krajích. Navíc umožňuje standardizované srovnání mezi jednotlivými zeměmi EU. Při srovnání výsledků průměrných mezd ČSÚ a ISPV je třeba vzít v úvahu rozdílný způsob přepočtu zaměstnanců (na plné úvazky podle ČSÚ a na plnou placenou dobu podle ISPV).

Popis publikovaných tabulek

Tabulky v publikaci jsou rozděleny podle sledovaných ukazatelů do dvou základních okruhů. Charakteristiky hrubé měsíční mzdy, struktura mzdy a průměrná placená doba jsou v tabulkách s označením MZS-Mx a charakteristiky měsíční odpracované a neodpracované doby v tabulkách s označením MZS-Tx.

Tabulky typu Mx obsahují údaj o počtu zaměstnanců přepočteném podle placených měsíců (podrobnější vysvětlení v kapitole 3.1 Technického dodatku), dále nejvýznamnější charakteristiky mzdové diference (viz tabulka níže), průměrnou mzdu a její složení (podíl odměn, příplatků a náhrad) a odpovídající měsíční placenou dobu.

Tabulky typu Tx obsahují údaj o počtu zaměstnanců přepočteném podle evidenčních měsíců (podrobnější vysvětlení v kapitole 3.2 Technického dodatku), dále průměrnou měsíční pracovní dobu s výší přesčasu a neodpracovanou dobu s dobou dovolené a nemoci.

Statistické charakteristiky používané ve výsledkových tabulkách:

1. decil	První decil je hodnota, pod kterou leží 10 % nejnižších hodnot sledovaného znaku.
1. kvartil	První kvartil je hodnota, pod kterou leží 25 % nejnižších hodnot sledovaného znaku.
Medián	Medián je hodnota uprostřed vzestupně uspořádané řady hodnot sledovaného znaku, polovina hodnot je nižší než medián a druhá polovina je vyšší než medián.
3. kvartil	Třetí kvartil je hodnota, nad kterou leží 25 % nejvyšších hodnot sledovaného znaku.
9. decil	Devátý decil je hodnota, nad kterou leží 10 % nejvyšších hodnot sledovaného znaku.
Průměr	Průměr je počítán jako vážený (případně nevážený) aritmetický průměr sledovaného znaku.

Ostatní symboly používané ve výsledkových tabulkách:

Neuvedeno	Označení „Neuvedeno“ specifikuje kategorii zaměstnanců, u které nebyl uveden kód příslušného třídícího znaku.
*	Symbol „*“ označuje nerepresentativní údaj z důvodu nedostatečného počtu vstupních dat nebo nepřírozenou dominanci, která je způsobena dopočtovými koeficienty jedné či dvou organizací.

Komentář k výsledkům za 1. pololetí 2023

Základní údaje o mzdách

Z údajů obsažených v Informačním systému o průměrném výdělků (ISPV) za 1. pololetí 2023 ve mzdové sféře vyplývá růst průměrné i mediánové hrubé měsíční mzdy. Medián hrubé měsíční mzdy dosáhl v 1. pololetí 2023 výše 37 308 Kč, meziročně vzrostl o 7,6 %. Průměrná hrubá měsíční mzda dosáhla úrovně 45 136 Kč, a zvýšila se tak o 7,5 %. Rozdíl mezi průměrnou hrubou měsíční mzdou a mediánem hrubé měsíční mzdy v 1. pololetí 2023 činil 7 828 Kč. Osmdesát procent zaměstnanců pobíralo mzdy v rozpětí 21 451 Kč až 72 471 Kč za měsíc, decilový poměr byl 3,4 (poměr hodnoty devátého a prvního decilu).

Mzdy podle pohlaví a věku

Z hlediska pohlaví rostly hrubé měsíční mzdy rychleji ženám než mužům. Avšak úroveň mezd žen je stále nižší než úroveň mezd mužů. Medián hrubé měsíční mzdy u žen činil 33 430 Kč (meziroční nárůst o 7,9 %), medián hrubé měsíční mzdy u mužů byl vyšší o 6 943 Kč a dosáhl úrovně 40 373 Kč (meziroční nárůst o 7,6 %). Nejvyšší mediánová hrubá měsíční mzda byla zaznamenána pro obě pohlaví u věkové kategorie 30 – 39 let. U žen medián hrubé měsíční mzdy pro tuto věkovou kategorii dosahoval 35 438 Kč. U mužů ve věku 30 – 39 let medián hrubé mzdy činil 43 054 Kč za měsíc.

Mzdy podle vzdělání

Nejvyšší mzdy pobírali vysokoškolsky vzdělaní zaměstnanci, mediánová hrubá měsíční mzda u nich byla 56 112 Kč. Nejméně měli zaměstnanci se základním a nedokončeným vzděláním (medián 30 033 Kč/měs). Středoškoláci s maturitou si vydělali více (38 808 Kč/měs) než zaměstnanci bez maturity (32 889 Kč/měs), ale méně než zaměstnanci s vyšším odborným a bakalářským vzděláním (44 682 Kč/měs). U vysokoškoláků se očekává i vyšší decilový poměr, který činil 4,4. Ostatní dosažená vzdělání jsou ve mzdách méně variabilní a decilový poměr např. u nejpočetnější skupiny středoškoláků s maturitou dosahoval úrovně 3,0.

Mzdy podle odvětví

Ve všech odvětvových sekcích mzdové sféry dochází k růstu mediánu i průměru hrubé měsíční mzdy.

Nejvyšší rozdíl mezi mediánem a průměrem byl zaznamenán v odvětví „peněžnictví a pojišťovnictví“ (19 024 Kč/měs). Nejvyšší meziroční nárůst mezd mzdové sféry byl vykázán v odvětvích „výroba a rozvod elektřiny, plynu, tepla“ (+15,2 %), „informační a komunikační činnosti“ (+9,0 %), „zásobování vodou, činnosti související s odpady“ (+8,7 %), nejpomalejší

růst byl v odvětvích „ostatní činnosti“ (+2,8 %) a „ubytování, stravování a pohostinství“ (+4,8 %).

Mzdy podle zaměstnání CZ-ISCO

V 1. pololetí 2023 dosáhl medián hrubých měsíčních mezd manuálních pracovníků 32 209 Kč a zvýšil se tak proti stejnému období minulého roku o 7,6 %. Medián hrubých měsíčních mezd nemanuálních pracovníků vzrostl o 7,9 % na 45 366 Kč.

Z pohledu CZ-ISCO je nejlépe placena hlavní třída „řídící pracovníci“ (medián 82 474 Kč/měs). Mzdy těmto pracovníkům meziročně vzrostly o 9,4 % a decilový poměr dosáhl hodnoty 5,5. Mzdy „specialistům“ meziročně vzrostly o 8,1 % na 61 775 Kč měsíčně. Nejvyšší počet zaměstnanců přepočtený na placené měsíce podle hlavních tříd CZ-ISCO byl zaznamenán u „technických a odborných pracovníků“, a to 642,2 tis., jejich mediánová mzda dosahovala úrovně 43 749 Kč za měsíc (nárůst o 7,7 %). Zaměstnanci pracující jako „obsluha strojů a zařízení, montéři“ byli druhí nejpočetnější (584,7 tis.), medián mezd těchto pracovníků byl 34 526 Kč měsíčně (nárůst o 7,7 %). Nejnižší mzdy pobírali „pomocní a nekvalifikovaní pracovníci“, mediánová hrubá měsíční mzda u nich byla 24 094 Kč za měsíc, meziročně vzrostla o 6,4 % a decilový poměr dosáhl hodnoty 2,2. Nižší příjmy zaznamenaly ještě hlavní třídy „pracovníci ve službách a prodeji“ (27 821 Kč/měs, meziroční růst o 7,9 %) a „kvalifikovaní pracovníci v zemědělství, lesnictví a rybářství“ (32 013 Kč/měs, nárůst o 8,0 %).

Odměny

Z hlediska podílu odměn ve mzdě ukazují aktuální výsledky šetření, že ve mzdové sféře tvořily v 1. pololetí 2023 odměny 16,2 % průměrné mzdy. Podíl odměn na průměrné mzdě u manuálních pracovníků činil 14,5 % a u nemanuálních pracovníků se podílel na průměrné mzdě 17,3 %. Podle hlavních tříd byl ve sledovaném období zaznamenán nejvyšší podíl odměn u „řídících pracovníků“ (průměrně 24,7 % mzdy) a u „kvalifikovaných pracovníků v zemědělství, lesnictví a rybářství“ (16,8 % mzdy). Nejnižší podíl odměn byl vykázan u „pracovníků ve službách a prodeji“ (10,3 % mzdy) a u „pomocných a nekvalifikovaných pracovníků“ (11,1 % mzdy).

Odpracovaná a neodpracovaná doba

S vývojem mezd úzce souvisí i vývoj odpracované, příp. neodpracované doby. V 1. pololetí 2023 odpracovali zaměstnanci v průměru 149,3 hodiny za měsíc, z toho 2,7 přesčasových hodin. Průměrný počet neodpracovaných hodin zahrnuje hodiny neodpracované z důvodu dovolené, svátků v jinak pracovní dny, překážek v práci, pracovní neschopnosti, ošetřování člena rodiny atd. Nemoc zahrnuje pouze hodiny neodpracované

z důvodu dočasné pracovní neschopnosti, nepokrývá však ošetřování člena rodiny. Ve mzdové sféře činila průměrná neodpracovaná doba 22,8 hodiny měsíčně.

Odpracovaná doba a neodpracovaná doba podle pohlaví

Muži měli vyšší průměrnou měsíční odpracovanou dobu, a to 150,7 hodiny, z toho 3,4 přesčasových hodin, ženy odpracovaly v průměru 147,4 hodiny za měsíc, z toho 1,8 přesčasových hodin. Ženy měly v průměru více neodpracované doby (24,0 hodiny za měsíc) než muži (22,0 hodiny za měsíc). Ženy měly také více hodin dovolené (10,0 hodiny za měsíc) než muži (9,8 hodiny za měsíc). Ženy byly v průměru více nemocné (7,3 hodiny za měsíc) než muži (5,9 hodiny za měsíc). Nejvyšší měsíční odpracovaná doba byla zaznamenána u obou pohlaví ve věkové kategorii 40 – 49 let. U žen byla o 0,9 hodiny vyšší oproti průměrné odpracované době žen. Muži ve věku 40 – 49 let odpracovali o 1,3 hodiny měsíčně více oproti průměrné odpracované době mužů.

Odpracovaná doba a neodpracovaná doba podle zaměstnání CZ-ISCO

Více odpracované doby měli v průměru nemanuální pracovníci (152,0 hodiny za měsíc) než manuální pracovníci (146,9 hodiny za měsíc). Přesčasových hodin, které jsou součástí odpracované doby, měli naopak více manuální pracovníci (průměrně 4,0 hodiny za měsíc) než nemanuální pracovníci (průměrně 1,3 hodiny za měsíc). U manuálních pracovníků činila neodpracovaná doba v průměru 25,7 hodiny za měsíc. Nemanuální pracovníci nebyli v práci dle výše popsaných důvodů v průměru 19,7 hodiny za měsíc. Nemanuální pracovníci byli nemocní průměrně pouze 3,6 hodiny za měsíc, měli však více hodin dovolené (průměrně 10,1 hodiny za měsíc), manuální pracovníci byli nemocní průměrně 9,1 hodiny za měsíc a měli průměrně 9,6 hodiny dovolené za měsíc.

Podle CZ-ISCO nejvíce hodin průměrně za měsíc odpracovali zaměstnanci hlavních tříd „kvalifikovaní pracovníci v zemědělství, lesnictví a rybnářství“ (154,3 hodiny za měsíc z toho 6,6 přesčasových hodin) a „řídící pracovníci“ (154,2 hodiny za měsíc z toho 0,9 přesčasových hodin). Nejméně hodin odpracovali „pomocní a nekvalifikovaní pracovníci“ (145,1 hodiny za měsíc z toho 2,5 přesčasových hodin) a „obsluha strojů a zařízení, montéři“ (145,8 hodiny za měsíc z toho 5,2 přesčasových hodin). „Pomocní a nekvalifikovaní pracovníci“ vykazovali nejvíce neodpracované doby (27,6 hodiny za měsíc) společně s „obsluhou strojů a zařízení, montéři“ (26,5 hodiny za měsíc). Nejmenší absenci měli „řídící pracovníci“ (17,4 hodiny za měsíc) a „specialisté“ (18,3 hodiny za měsíc).



Výsledková část **mzdová sféra ČR**

Základní informace o hrubé měsíční mzdě

Medián hrubé měsíční mzdy 37 308 Kč/měs

Index mediánu hrubé měsíční mzdy vůči 1. pololetí 2022 107,6 %

Diferenciace

1. decil	- 10 % hrubých měsíčních mezd menších než	21 451 Kč/měs
1. kvartil	- 25 % hrubých měsíčních mezd menších než	28 172 Kč/měs
Medián	- 50 % hrubých měsíčních mezd menších než	37 308 Kč/měs
3. kvartil	- 25 % hrubých měsíčních mezd větších než	50 364 Kč/měs
9. decil	- 10 % hrubých měsíčních mezd větších než	72 471 Kč/měs

Průměr hrubé měsíční mzdy 45 136 Kč/měs

Index průměru hrubé měsíční mzdy vůči 1. pololetí 2022 107,5 %

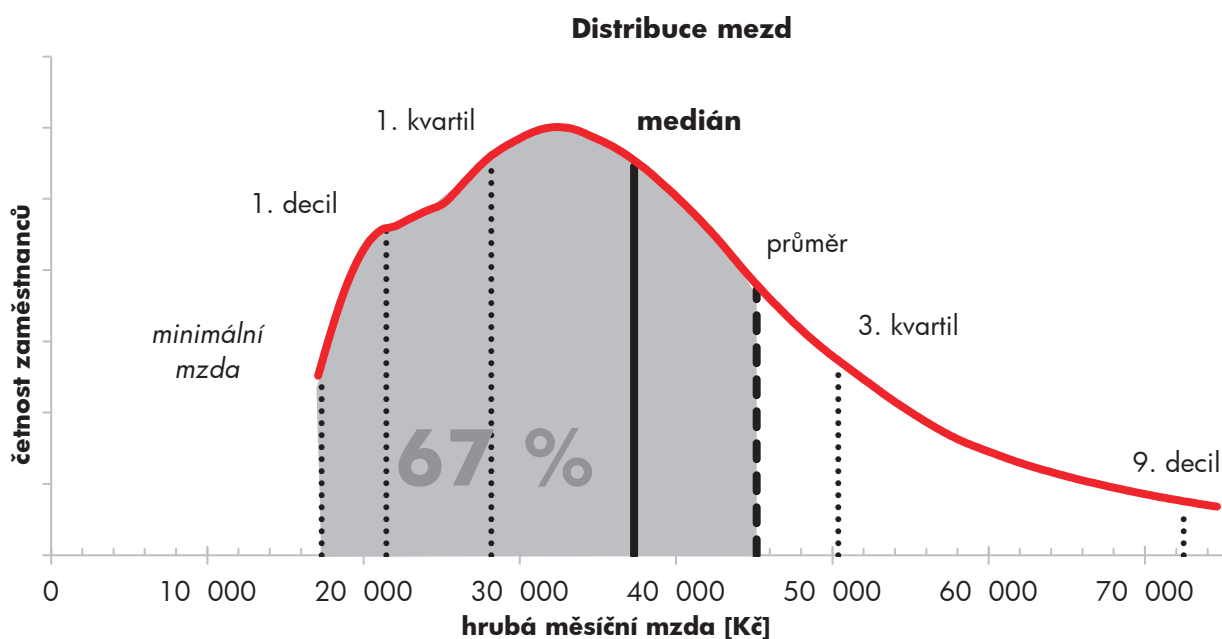
Podíl zaměstnanců s podprůměrnou hrubou měsíční mzdou 67,3 %

Vybrané složky hrubé měsíční mzdy

Odměny	16,2 %
Příplatky	3,5 %
Náhrady	7,7 %

Průměrná placená doba 172,3 hod/měs

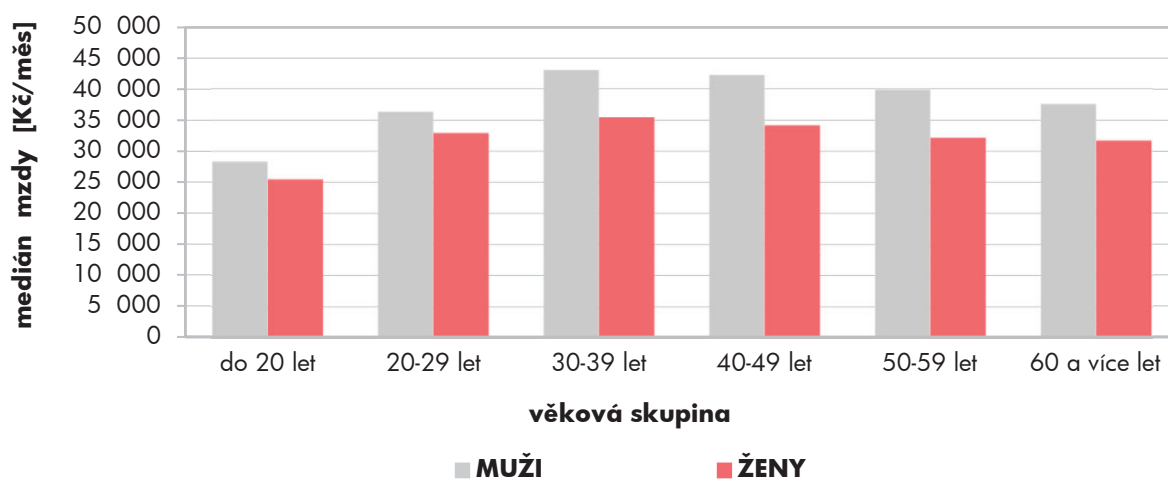
Počet zaměstnanců (přepočtený podle placených měsíců) 2 991,3 tis. osob



Hrubá měsíční mzda podle pohlaví a věku

pohlaví/ věková skupina	počet zaměstnanců	hrubá měsíční mzda	
		medián	meziroční změna
	tis. osob	Kč/měs	%
CELKEM - mzdová sféra ČR	2 991,3	37 308	107,6
do 20 let	6,4	27 071	106,4
20 – 29 let	388,6	34 871	106,8
30 – 39 let	674,0	40 100	107,3
40 – 49 let	922,5	38 303	107,4
50 – 59 let	736,9	36 156	108,3
60 a více let	262,9	35 363	108,4
MUŽI	1 757,0	40 373	107,6
do 20 let	4,0	28 355	108,2
20 – 29 let	235,2	36 320	106,6
30 – 39 let	432,3	43 054	107,5
40 – 49 let	512,4	42 264	107,3
50 – 59 let	405,8	39 880	108,3
60 a více let	167,4	37 614	108,6
ŽENY	1 234,3	33 430	107,9
do 20 let	2,4	25 500	105,3
20 – 29 let	153,4	32 905	107,5
30 – 39 let	241,7	35 438	108,0
40 – 49 let	410,1	34 159	108,3
50 – 59 let	331,1	32 160	108,0
60 a více let	95,5	31 704	107,7

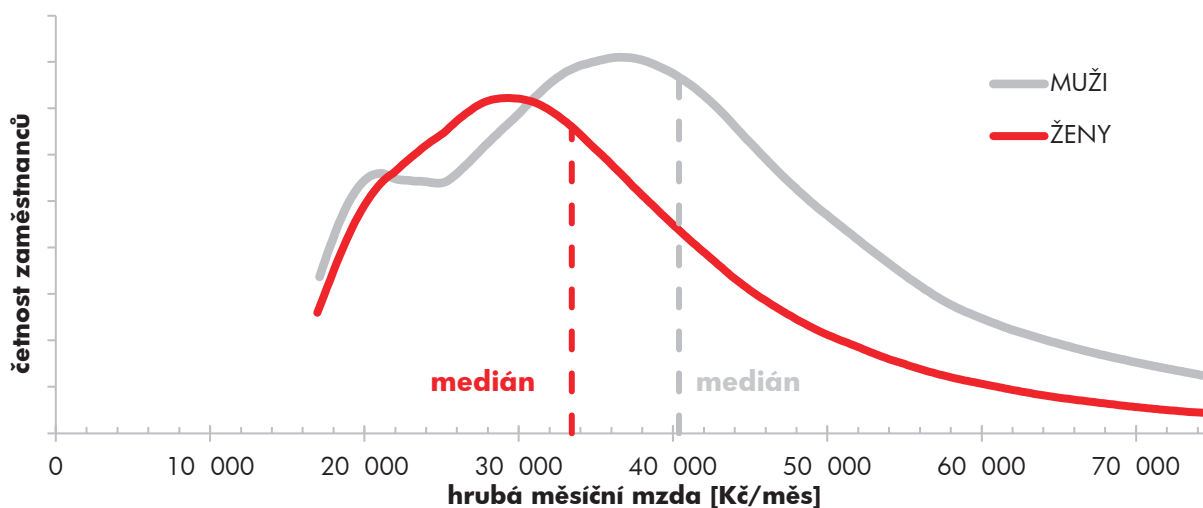
Medián hrubé měsíční mzdy podle pohlaví a věku



Hrubá měsíční mzda podle pohlaví a věku

diferenciace hrubé měsíční mzdy				hrubá měsíční mzda		složky hrubé měsíční mzdy			placená doba
1. decil	1. kvartil	3. kvartil	9. decil	průměr	meziroční změna	odměny	příplatky	náhrady	
Kč/měs	Kč/měs	Kč/měs	Kč/měs	Kč/měs	%	%	%	%	hod/měs
21 451	28 172	50 364	72 471	45 136	107,5	16,2	3,5	7,7	172,3
18 672	22 640	32 441	37 715	28 274	107,1	11,2	5,2	6,9	172,2
21 995	27 983	43 814	55 899	37 948	107,1	13,8	4,0	7,9	172,5
22 220	29 996	54 513	78 241	47 438	107,1	15,7	3,3	7,9	172,4
21 476	28 436	53 333	80 567	48 192	107,5	17,1	3,2	7,4	172,2
20 997	27 260	48 543	68 750	44 062	108,0	16,8	3,8	7,6	172,1
20 603	26 616	47 618	67 296	42 551	108,0	16,0	3,8	7,9	172,3
22 092	30 400	54 688	80 563	49 340	107,8	17,4	3,7	7,6	173,0
19 157	23 597	33 708	39 735	29 522	108,2	12,3	5,2	6,7	173,0
21 995	29 035	45 629	58 563	39 404	107,1	14,8	4,2	7,8	172,8
22 537	32 345	58 918	84 628	50 932	107,4	16,7	3,5	7,8	172,9
21 963	31 043	60 052	93 029	54 083	107,5	18,6	3,4	7,3	173,1
22 292	30 299	53 232	78 053	49 299	108,3	18,1	4,0	7,5	173,0
21 383	28 223	50 003	71 645	45 238	108,6	16,8	4,0	7,9	172,9
20 872	26 173	44 082	60 522	39 151	107,5	14,1	3,2	7,8	171,3
17 992	21 110	29 950	34 006	26 259	105,0	9,2	5,1	7,3	170,9
22 000	26 824	40 777	51 482	35 716	107,2	12,1	3,7	7,9	171,9
21 866	27 600	47 046	65 028	41 189	106,9	13,5	2,7	8,0	171,4
21 128	26 571	45 574	64 008	40 834	107,7	14,7	2,9	7,6	171,1
20 378	25 132	42 200	57 592	37 643	107,9	14,5	3,5	7,8	171,1
19 870	24 592	42 845	59 719	37 844	107,8	14,5	3,3	8,0	171,1

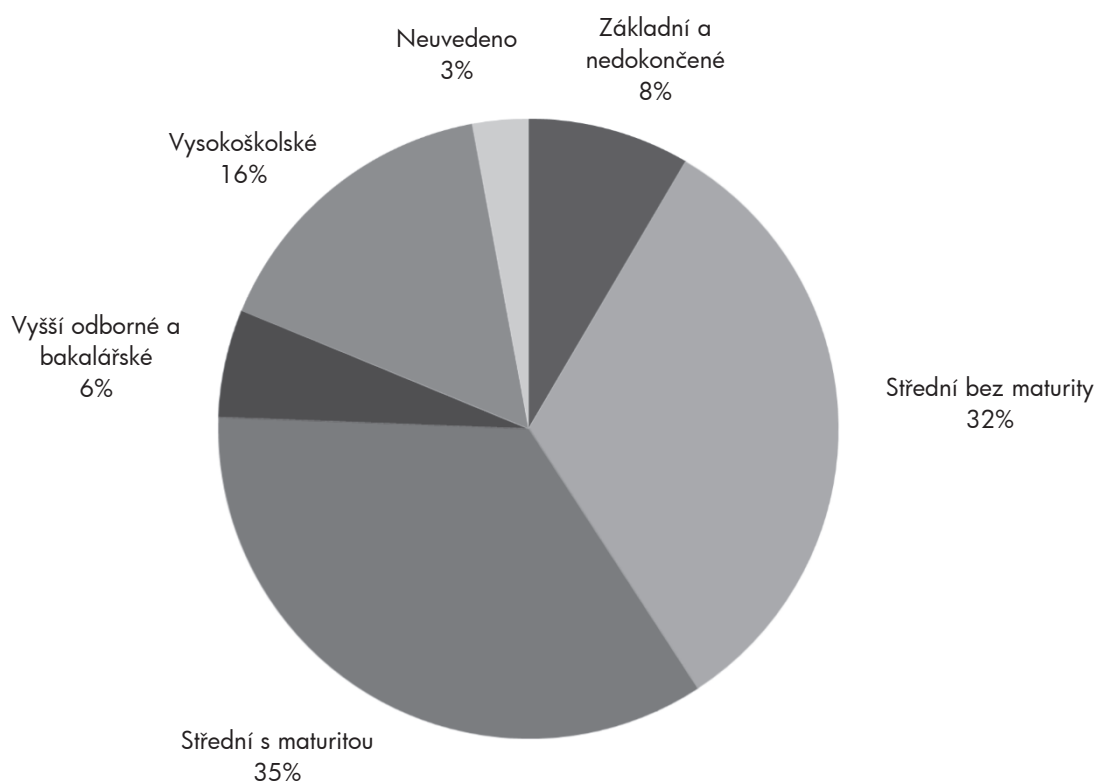
Distribuce mezd podle pohlaví



Hrubá měsíční mzda podle vzdělání

stupeň dosaženého vzdělání (KKOV)		počet zaměstnanců tis. osob	hrubá měsíční mzda	
			medián	meziroční změna
			Kč/měs	%
Základní a nedokončené	A-C	252,8	30 033	108,4
Střední bez maturity	D,E,H,J	968,0	32 889	107,7
Střední s maturitou	K-M	1 040,3	38 808	107,8
Vyšší odborné a bakalářské	N,P,R	168,6	44 682	108,0
Vysokoškolské	T,V	474,8	56 112	107,7
Neuvedeno		86,8	31 969	110,2
CELKEM - mzdová sféra ČR		2 991,3	37 308	107,6

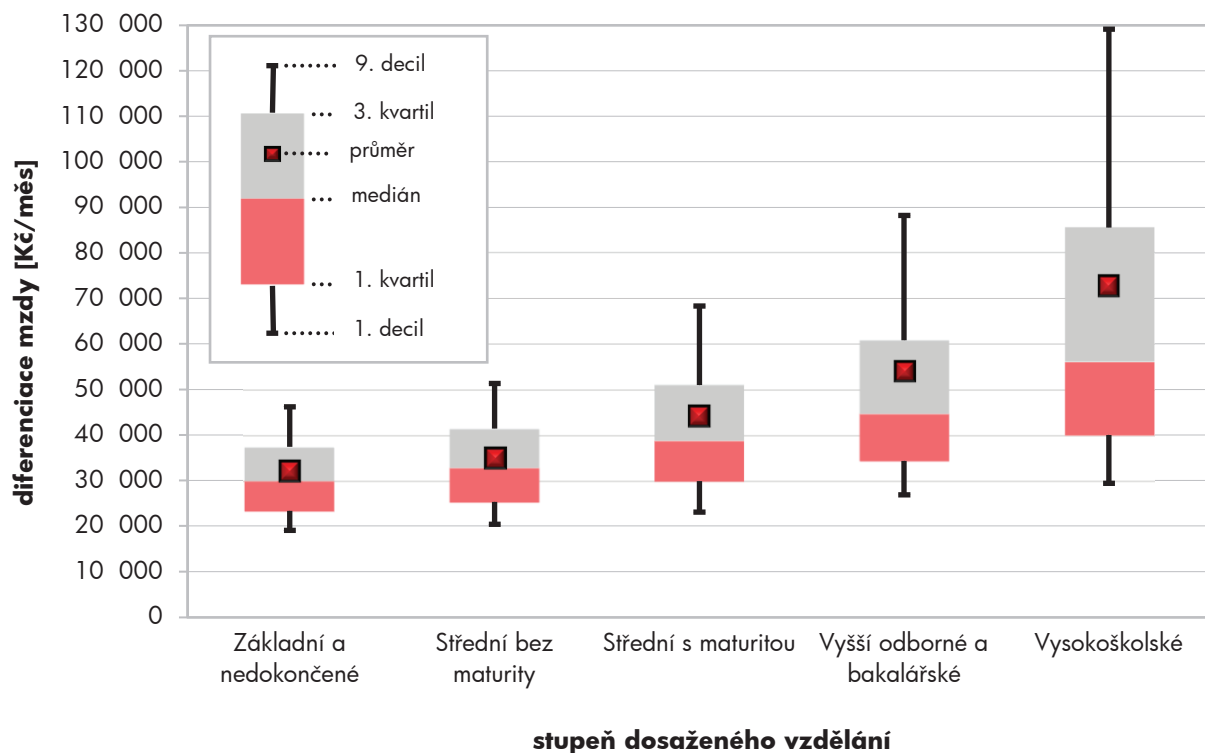
Struktura zaměstnanců podle vzdělání



Hrubá měsíční mzda podle vzdělání

diferenciace hrubé měsíční mzdy				hrubá měsíční mzda		složky hrubé měsíční mzdy			placená doba
1. decil	1. kvartil	3. kvartil	9. decil	průměr	meziroční změna	odměny	příplatky	náhrady	
Kč/měs	Kč/měs	Kč/měs	Kč/měs	Kč/měs	%	%	%	%	hod/měs
19 054	23 345	37 411	46 240	32 029	107,6	13,5	5,8	8,2	172,4
20 428	25 328	41 406	51 371	34 962	107,2	14,9	5,3	8,3	172,8
23 068	29 876	50 998	68 377	44 136	107,5	16,3	3,5	7,6	171,9
26 884	34 321	60 807	88 265	53 970	107,4	15,3	2,5	7,4	171,9
29 433	40 017	85 535	129 178	72 766	107,0	18,7	1,6	7,1	172,0
19 981	24 161	43 642	66 126	40 424	116,3	13,5	2,7	7,2	173,4
21 451	28 172	50 364	72 471	45 136	107,5	16,2	3,5	7,7	172,3

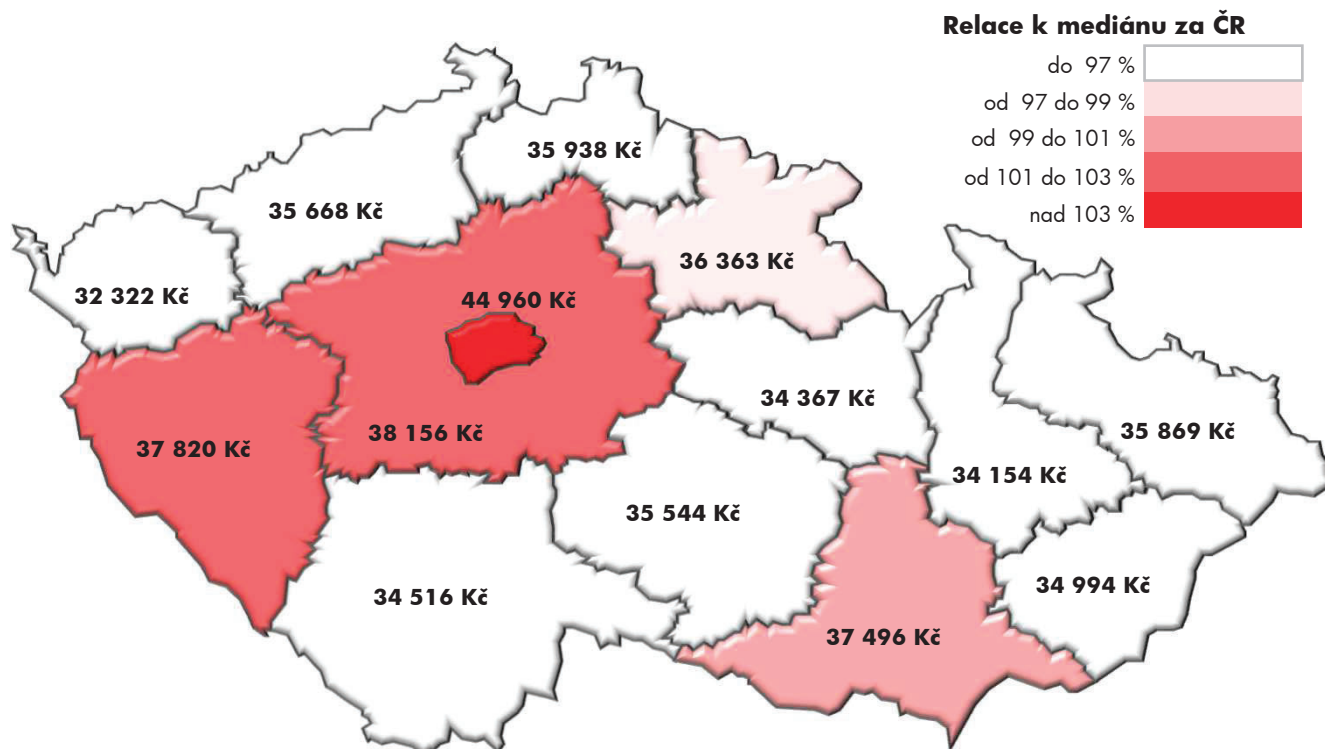
Diferenciace hrubé měsíční mzdy podle vzdělání



Hrubá měsíční mzda podle krajů

kraj NUTS 3		počet zaměstnanců	hrubá měsíční mzda	
			medián	meziroční změna
		tis. osob	Kč/měs	%
CZ010	Hlavní město Praha	596,6	44 960	108,0
CZ020	Středočeský	336,8	38 156	106,8
CZ031	Jihočeský	162,7	34 516	107,7
CZ032	Plzeňský	155,7	37 820	108,1
CZ041	Karlovarský	60,0	32 322	105,7
CZ042	Ústecký	178,3	35 668	107,6
CZ051	Liberecký	103,9	35 938	107,1
CZ052	Královéhradecký	151,8	36 363	106,6
CZ053	Pardubický	143,4	34 367	106,0
CZ063	Vysočina	138,3	35 544	107,8
CZ064	Jihomoravský	342,0	37 496	107,2
CZ071	Olomoucký	156,5	34 154	106,9
CZ072	Zlínský	168,3	34 994	107,1
CZ080	Moravskoslezský	295,8	35 869	108,2
CELKEM - mzdová sféra ČR		2 991,3	37 308	107,6

Medián hrubé měsíční mzdy v jednotlivých krajích

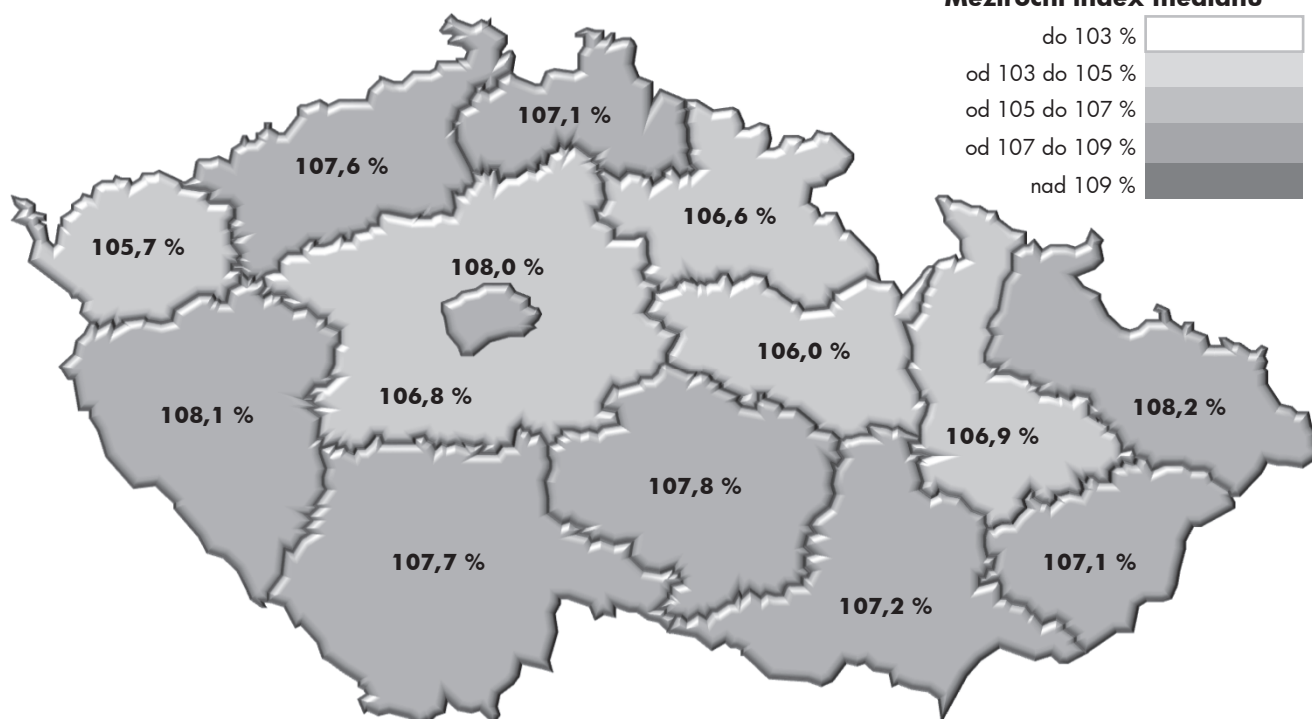


Hrubá měsíční mzda podle krajů

diferenciace hrubé měsíční mzdy				hrubá měsíční mzda		složky hrubé měsíční mzdy			placená doba
1. decil	1. kvartil	3. kvartil	9. decil	průměr	meziroční změna	odměny	příplatky	náhrady	
Kč/měs	Kč/měs	Kč/měs	Kč/měs	Kč/měs	%	%	%	%	hod/měs
21 823	31 911	66 773	107 957	59 141	107,7	16,7	2,2	7,4	172,7
21 073	28 032	52 455	72 463	45 167	107,0	17,3	3,9	7,7	171,8
21 155	26 548	45 673	62 199	40 179	107,0	15,4	4,3	7,7	172,4
22 627	29 645	48 606	63 843	42 563	106,9	16,0	3,5	7,4	172,0
20 947	25 638	42 177	54 854	36 852	105,2	14,5	4,6	7,6	172,1
20 741	27 724	46 610	62 075	40 855	107,3	14,9	4,8	7,9	171,8
20 470	26 817	46 435	61 611	40 324	105,6	16,6	4,8	7,1	172,1
22 420	28 451	48 535	69 378	42 233	107,0	17,0	4,9	7,5	171,5
21 743	27 163	44 388	57 445	38 800	105,5	16,3	4,0	8,0	172,8
22 229	27 802	44 810	58 817	40 047	107,4	17,2	4,2	7,7	173,0
21 278	28 348	50 050	73 701	44 733	107,5	15,6	2,7	7,8	173,2
21 335	26 520	44 140	57 913	38 813	106,6	15,0	3,7	8,1	172,0
22 034	27 472	45 717	60 500	40 117	107,1	17,3	4,0	8,1	173,1
21 249	27 251	46 169	60 907	40 507	108,3	15,3	4,4	7,9	170,8
21 451	28 172	50 364	72 471	45 136	107,5	16,2	3,5	7,7	172,3

Meziroční změna mediánu hrubé měsíční mzdy podle krajů

Meziroční index mediánu



Hrubá měsíční mzda podle státního občanství

státní občanství		počet zaměstnanců	hrubá měsíční mzda	
			medián	meziroční změna
		tis. osob	Kč/měs	%
CZ	Česko	2 691,4	37 577	107,8
UA	Ukrajina	115,1	29 483	107,2
SK	Slovensko	71,7	42 345	110,2
PL	Polsko	22,3	35 502	105,7
RO	Rumunsko	7,5	33 029	110,8
BG	Bulharsko	6,3	33 659	110,0
	Ostatní	77,0	39 548	107,8
CELKEM - mzdová sféra ČR		2 991,3	37 308	107,6

Hrubá měsíční mzda podle sekcí ekonomických činností CZ-NACE

sekcce CZ-NACE		počet zaměstnanců	hrubá měsíční mzda	
			medián	meziroční změna
		tis. osob	Kč/měs	%
A	Zemědělství, lesnictví a rybnářství	80,9	32 954	108,2
B	Těžba a dobývání	16,9	42 848	108,2
C	Zpracovatelský průmysl	991,1	38 612	107,7
D	Výroba a rozvod elektřiny, plynu, tepla	32,8	61 798	115,2
E	Zásobování vodou, činnosti související s odpady	45,0	37 347	108,7
F	Stavebnictví	192,7	34 426	108,1
G	Obchod, opravy motorových vozidel	461,9	34 429	107,7
H	Doprava a skladování	229,0	36 770	107,2
I	Ubytování, stravování a pohostinství	96,4	22 516	104,8
J	Informační a komunikační činnosti	128,5	61 773	109,0
K	Peněžnictví a pojišťovnictví	67,9	59 077	105,9
L	Činnosti v oblasti nemovitostí	41,5	34 738	108,2
M	Profesní, vědecké a technické činnosti	156,8	44 437	108,0
N	Administrativní a podpůrné činnosti	153,4	28 027	106,4
O	Veřejná správa, obrana, sociální zabezpečení	6,8	48 568	108,2
P	Vzdělávání	68,7	41 172	106,5
Q	Zdravotní a sociální péče	167,1	37 574	105,9
R	Kulturní, zábavní a rekreační činnosti	21,5	32 531	107,8
S	Ostatní činnosti	32,4	29 341	102,8
CELKEM - mzdová sféra ČR		2 991,3	37 308	107,6

Hrubá měsíční mzda podle státního občanství

diferenciace hrubé měsíční mzdy				hrubá měsíční mzda		složky hrubé měsíční mzdy			placená doba
1. decil	1. kvartil	3. kvartil	9. decil	průměr	meziroční změna	odměny	příplatky	náhrady	
Kč/měs	Kč/měs	Kč/měs	Kč/měs	Kč/měs	%	%	%	%	hod/měs
21 784	28 473	50 492	72 003	45 050	107,8	16,5	3,4	7,7	172,2
18 122	22 232	37 668	47 594	32 545	105,2	12,2	5,9	7,5	174,0
23 055	31 359	62 251	94 975	54 592	109,6	15,2	3,3	7,9	173,0
23 336	28 709	49 478	70 128	44 351	105,9	17,3	7,5	7,9	167,7
18 838	22 393	45 394	74 071	42 659	110,8	14,0	4,8	7,9	174,1
19 563	25 082	42 770	62 121	42 031	110,2	13,3	5,0	7,6	172,3
19 947	26 772	63 635	114 511	58 838	105,8	14,2	2,5	7,8	173,3
21 451	28 172	50 364	72 471	45 136	107,5	16,2	3,5	7,7	172,3

Hrubá měsíční mzda podle sekcí ekonomických činností CZ-NACE

diferenciace hrubé měsíční mzdy				hrubá měsíční mzda		složky hrubé měsíční mzdy			placená doba
1. decil	1. kvartil	3. kvartil	9. decil	průměr	meziroční změna	odměny	příplatky	náhrady	
Kč/měs	Kč/měs	Kč/měs	Kč/měs	Kč/měs	%	%	%	%	hod/měs
21 599	26 285	39 328	48 256	34 615	107,8	15,8	3,8	8,5	178,2
32 048	37 208	52 527	65 405	48 263	109,3	22,4	5,8	8,9	167,4
24 627	30 591	49 893	68 310	44 653	107,6	17,0	4,4	7,7	170,4
35 844	47 747	77 305	103 341	69 139	114,7	23,2	5,0	6,9	165,4
23 395	30 089	45 466	56 969	40 612	107,4	18,9	3,9	8,0	172,6
19 389	24 819	45 062	59 851	38 790	107,5	15,9	1,4	8,3	175,2
20 848	26 555	47 309	69 940	42 829	108,4	18,0	1,8	7,6	173,1
21 367	27 100	47 084	58 096	40 235	106,6	13,5	7,3	8,5	174,4
17 939	19 917	29 373	38 526	26 610	108,1	7,5	2,7	7,1	172,7
30 784	42 087	97 541	142 925	79 275	108,1	16,0	1,7	7,3	173,0
33 494	43 074	89 885	136 437	78 101	107,0	22,9	0,9	7,0	172,8
18 631	24 286	47 924	66 731	41 609	109,0	13,8	1,1	7,5	172,3
22 801	31 648	64 326	98 056	55 705	108,4	13,3	1,0	7,6	172,1
18 292	20 644	38 337	52 349	33 553	106,1	13,5	3,6	7,2	171,6
37 479	42 947	62 884	83 872	58 050	108,0	24,2	3,4	7,6	169,8
25 874	32 714	52 451	70 606	46 346	105,2	19,8	2,7	6,6	173,4
24 867	29 859	49 720	67 587	44 361	105,0	11,4	7,8	7,7	173,4
20 740	25 848	42 973	56 967	38 455	108,1	15,6	3,5	6,8	173,1
19 531	22 351	39 422	51 723	33 757	105,1	9,7	1,8	8,3	171,7
21 451	28 172	50 364	72 471	45 136	107,5	16,2	3,5	7,7	172,3

Hrubá měsíční mzda podle hlavních tříd a tříd zaměstnání CZ-ISCO

hlavní třída / třída zaměstnání CZ-ISCO		počet zaměstnanců tis. osob	hrubá měsíční mzda	
			medián Kč/měs	meziroční změna %
D	Manuální pracovníci	1 525,6	32 209	107,6
T	Nemanuální pracovníci	1 465,8	45 366	107,9
manuální pracovníci - zaměstnanci s převážně manuálním charakterem práce (hlavní třída CZ-ISCO 6-9, vybraná zaměstnání hl. třídy 5)				
nemanuální pracovníci - zaměstnanci s převážně nemanuálním charakterem práce (hlavní třída CZ-ISCO 1-4, vybraná zaměstnání hl. třídy 5)				
1	Řídící pracovníci	110,5	82 474	109,4
11	Nejvyšší představitelé společností	5,2	103 239	107,4
12	Řídící pracovníci správy podniku, obchod., admin. a podpūr. činností	35,1	97 058	109,0
13	Řídící pracovníci výroby, IT, vzdělávání a v příbuzných oborech	53,9	81 109	107,9
14	Řídící pracovníci ubyt., strav. služeb, obchodu, ostatní řídicí pracovníci	16,1	56 218	112,2
2	Specialisté	375,6	61 775	108,1
21	Specialisté v oblasti vědy a techniky	97,9	59 210	107,3
22	Specialisté v oblasti zdravotnictví	40,2	55 996	108,9
23	Specialisté v oblasti výchovy a vzdělávání	37,6	45 434	105,2
24	Specialisté v obchodní sféře a veřejné správě	94,1	69 383	107,6
25	Specialisté v oblasti informačních a komunikačních technologií	79,8	79 285	110,2
26	Specialisté v oblasti právní, sociální, kulturní a v příbuzných oblastech	26,1	45 260	106,1
3	Techničtí a odborní pracovníci	642,2	43 749	107,7
31	Techničtí a odborní pracovníci v oblasti vědy a techniky	228,8	45 298	107,8
32	Odborní pracovníci v oblasti zdravotnictví	61,2	41 173	107,8
33	Odborní pracovníci v obchodní sféře a veřejné správě	291,7	43 125	107,6
34	Odborní pracovníci v oblasti práva, kultury, sportu a příb. oborech	16,7	34 106	108,4
35	Technici v oblasti informačních a komunikačních technologií	43,7	49 354	108,7
4	Úředníci	271,4	32 833	107,2
41	Všeobecní administrativní pracovníci, sekretáři, pracovníci zadávání dat	95,6	30 068	106,5
42	Pracovníci informačních služeb, na přepážkách a v příbuzných oborech	51,5	32 021	105,9
43	Úředníci pro zpracování číselných údajů a v logistice	106,7	36 837	108,3
44	Ostatní úředníci	17,6	29 255	106,3

Hrubá měsíční mzda podle hlavních tříd a tříd zaměstnání CZ-ISCO

diferenciace hrubé měsíční mzdy				hrubá měsíční mzda		složky hrubé měsíční mzdy				placená doba
1. decil	1. kvartil	3. kvartil	9. decil	průměr	meziroční změna	odměny	příplatky	náhrady		
Kč/měs	Kč/měs	Kč/měs	Kč/měs	Kč/měs	%	%	%	%	hod/měs	
20 158	24 903	40 447	49 794	34 078	107,1	14,5	5,8	8,3	172,7	
25 777	33 843	64 024	95 651	56 645	107,7	17,3	2,1	7,3	171,8	
37 983	53 019	130 530	207 850	110 567	108,0	24,7	1,2	6,9	171,6	
33 963	51 733	196 656	375 678	166 371	103,7	28,6	0,6	6,7	171,4	
41 093	61 988	148 737	228 709	124 086	107,9	25,2	0,8	6,9	171,0	
40 700	54 710	125 118	195 721	106 078	106,6	24,5	1,6	6,8	171,5	
29 849	41 087	89 732	141 898	76 461	109,6	20,5	1,6	7,2	173,5	
36 143	45 514	87 705	121 588	73 186	107,6	16,7	1,8	7,2	172,2	
38 167	46 721	79 835	101 077	66 864	106,9	15,6	1,4	7,0	170,4	
30 475	40 936	78 312	112 237	65 382	108,8	13,4	6,9	7,6	175,5	
32 543	37 994	57 757	78 978	52 229	104,4	19,9	2,7	6,5	173,4	
40 495	51 070	96 598	135 670	81 803	106,7	20,2	0,7	7,3	171,7	
42 364	55 960	111 123	150 316	90 487	108,5	14,5	1,6	7,2	172,6	
27 199	35 761	65 164	90 580	55 076	105,7	16,1	1,3	7,0	171,9	
26 742	34 536	56 000	73 560	48 614	107,5	16,5	2,5	7,4	171,8	
27 827	36 174	57 505	73 599	49 300	107,8	16,2	3,1	7,4	171,4	
26 663	33 553	49 859	58 709	42 739	106,6	10,4	8,8	7,8	172,7	
26 313	33 952	55 779	74 852	48 794	107,2	18,4	0,7	7,4	171,7	
20 883	27 282	40 699	51 032	36 205	107,8	11,5	1,5	7,8	172,2	
28 314	38 019	66 812	92 923	56 802	109,0	14,1	2,9	6,9	172,7	
20 741	26 233	41 885	52 937	35 845	106,6	13,7	2,1	7,6	171,6	
18 840	22 988	37 868	47 814	32 549	106,3	11,7	0,6	7,4	171,4	
21 976	27 191	40 419	51 120	35 207	105,0	16,0	2,4	7,8	171,9	
23 875	29 569	46 472	56 824	39 512	107,8	14,5	3,2	7,6	171,3	
24 094	25 307	36 733	47 275	33 390	106,3	12,1	1,6	7,8	173,9	

Hrubá měsíční mzda podle hlavních tříd a tříd zaměstnání CZ-ISCO

hlavní třída / třída zaměstnání CZ-ISCO		počet zaměstnanců	hrubá měsíční mzda	
			medián	meziroční změna
		tis. osob	Kč/měs	%
5	Pracovníci ve službách a prodeji	364,3	27 821	107,9
51	Pracovníci v oblasti osobních služeb	96,0	24 476	106,9
52	Pracovníci v oblasti prodeje	193,1	29 077	108,7
53	Pracovníci osobní péče ve vzdělávání, zdravotnictví a v příb.oblastech	37,4	30 772	108,2
54	Pracovníci v oblasti ochrany a ostražky	37,8	21 983	103,6
6	Kvalifikovaní pracovníci v zemědělství, lesnictví a rybářství	23,6	32 013	108,0
61	Kvalifikovaní pracovníci v zemědělství	20,2	31 845	108,1
62	Kvalifikovaní pracovníci v lesnictví, rybářství a myslivosti	3,4	33 182	105,5
7	Řemeslníci a opraváři	431,0	36 608	108,1
71	Řemeslníci a kvalifikovaní pracovníci na stavbách (kromě elektrikářů)	74,8	33 171	109,2
72	Kovodělníci, strojírenští dělníci a pracovníci v příbuzných oborech	223,3	38 625	107,9
73	Pracovníci v oblasti uměleckých a tradičních řemesel a polygrafie	14,3	30 133	103,9
74	Pracovníci v oboru elektroniky a elektrotechniky	56,6	41 183	107,7
75	Zpracovatelé potravin, dřeva, textilu a pracovníci v příbuzných oborech	62,0	30 120	110,2
8	Obsluha strojů a zařízení, montéři	584,7	34 526	107,7
81	Obsluha stacionárních strojů a zařízení	169,3	35 794	107,7
82	Montážní dělníci výrobků a zařízení	148,3	33 147	107,6
83	Řidiči a obsluha pojízdných zařízení	267,1	34 574	107,5
9	Pomocní a nekvalifikovaní pracovníci	188,1	24 094	106,4
91	Uklízeči a pomocníci	47,5	21 138	106,0
92	Pomocní pracovníci v zemědělství, lesnictví a rybářství	5,4	24 627	107,8
93	Pomocní pracovníci těžby, stavebnictví, výroby, dopravy a příb.oborech	108,4	26 273	106,9
94	Pomocní pracovníci při přípravě jídla	9,6	20 351	105,6
96	Pracovníci s odpady a ostatní pomocní pracovníci	16,8	25 944	107,4
CELKEM - mzdová sféra ČR		2 991,3	37 308	107,6

Hrubá měsíční mzda podle hlavních tříd a tříd zaměstnání CZ-ISCO

diferenciace hrubé měsíční mzdy				hrubá měsíční mzda		složky hrubé měsíční mzdy				placená doba
1. decil	1. kvartil	3. kvartil	9. decil	průměr	meziroční změna	odměny	příplatky	náhrady		
Kč/měs	Kč/měs	Kč/měs	Kč/měs	Kč/měs	%	%	%	%	hod/měs	
19 400	21 820	34 226	43 226	30 107	106,8	10,3	4,8	7,7	172,0	
18 485	20 485	32 606	43 329	28 422	107,2	8,3	3,9	7,5	172,5	
20 318	23 704	35 226	44 366	31 392	107,1	11,9	3,8	8,0	172,1	
24 172	27 160	34 655	39 101	31 424	107,3	9,3	8,1	7,7	171,6	
18 316	19 815	28 512	41 823	26 517	104,1	7,2	10,1	6,7	170,2	
22 259	26 346	37 014	42 175	32 470	106,9	16,8	7,3	8,3	180,2	
21 847	26 357	36 987	42 061	32 445	107,4	16,7	8,2	7,9	181,3	
23 147	25 858	37 090	43 369	32 614	103,5	17,3	2,2	10,4	173,6	
22 240	28 997	45 062	54 978	38 245	107,9	15,9	5,1	8,4	172,7	
19 933	24 654	41 128	50 268	34 408	107,6	14,9	2,9	9,1	174,9	
25 650	31 906	46 912	57 307	40 561	108,2	17,0	5,7	8,4	172,5	
21 298	25 376	37 916	45 979	32 494	103,9	12,4	5,0	8,4	169,3	
26 394	33 314	49 449	60 193	42 445	108,1	15,6	6,0	8,0	173,0	
20 000	23 521	37 782	45 731	32 026	108,3	13,7	4,1	8,2	171,1	
22 553	27 974	42 138	51 733	36 250	107,3	16,0	7,1	8,5	172,8	
24 396	29 452	43 354	52 336	37 400	106,8	16,6	9,0	8,4	170,1	
23 389	27 770	40 261	50 386	35 514	108,4	16,3	6,1	8,7	168,8	
21 205	26 963	42 228	51 897	35 929	107,0	15,5	6,4	8,5	176,6	
17 643	19 419	31 057	38 123	26 336	106,6	11,1	3,6	8,1	172,7	
17 413	18 668	25 572	30 884	23 048	106,9	10,0	2,3	7,2	172,0	
18 542	22 376	30 532	36 951	26 718	109,0	14,6	2,3	9,3	176,7	
17 873	20 274	33 523	40 084	27 967	106,4	11,6	4,0	8,3	172,5	
17 386	18 390	23 083	28 580	21 874	106,5	4,0	3,8	6,6	173,0	
17 726	19 601	32 615	39 818	27 291	106,0	11,8	4,4	8,9	174,6	
21 451	28 172	50 364	72 471	45 136	107,5	16,2	3,5	7,7	172,3	

Hrubá měsíční mzda podle podskupin a kategorií zaměstnání CZ-ISCO

podskupina zaměstnání / kategorie zaměstnání CZ-ISCO	počet zaměstnanců	hrubá měsíční mzda
	tis. osob	medián Kč/měs
1120 Nejvyšší představitelé společností (kr.politických,zájmových a příbuzných organizací)	5,0	105 314
11201 Nejvyšší představitelé velkých společností a institucí	1,0	240 690
11202 Nejvyšší představitelé středních společností a institucí	2,1	110 283
1211 Řídící pracovníci v oblasti financí (kromě finančních a pojišťovacích služeb)	7,9	104 685
12111 Ekonomičtí a finanční náměstci (ředitelé)	2,6	111 700
12112 Řídící pracovníci v oblasti ekonomiky a financí (kr.finančních,pojišťovacích služeb)	2,9	99 855
12113 Řídící pracovníci v oblasti účetnictví a kontrolingu	1,8	107 504
1212 Řídící pracovníci v oblasti lidských zdrojů	2,9	102 028
12122 Řídící pracovníci v oblasti personální	1,6	102 028
1219 Ostatní řídicí pracovníci správy podniku, administrativních a podpůrných činností	6,2	83 988
12191 Řídící pracovníci v oblasti kvality a certifikace systémů řízení (ISO)	1,9	97 086
1221 Řídící pracovníci v oblasti obchodu, marketingu a v příbuzných oblastech	12,5	96 819
12211 Obchodní náměstci (ředitelé)	2,7	114 635
12212 Řídící pracovníci v oblasti obchodu	6,1	97 998
12213 Řídící pracovníci v oblasti marketingu	1,8	95 770
1223 Řídící pracovníci v oblasti výzkumu a vývoje	4,4	100 032
12232 Řídící pracovníci v oblasti technického rozvoje	1,8	100 865
1311 Řídící pracovníci v zemědělství, lesnictví, myslivosti a v oblasti životního prostředí	2,9	52 877
13112 Řídící pracovníci v zemědělství a zahradnictví	1,6	47 961
1321 Řídící pracovníci v průmyslové výrobě	17,5	89 123
13211 Výrobní a techničtí náměstci (ředitelé) v průmyslové výrobě	4,5	120 621
13212 Řídící pracovníci ve zpracovatelském průmyslu	10,7	79 427
13213 Řídící pracovníci v energetice	1,3	114 899
1322 Řídící pracovníci v těžbě a geologii	0,4	74 863
1323 Řídící pracovníci ve stavebnictví a zeměměřičtí	6,0	66 750
13233 Řídící pracovníci stavebního provozu	2,4	63 261
1324 Řídící pracovníci v dopravě, logistice a příbuzných oborech	9,5	67 506
13241 Řídící pracovníci v oblasti zásobování a nákupu	1,9	89 286
13242 Řídící pracovníci v oblasti skladování	1,9	49 881
13243 Řídící pracovníci v oblasti dopravy	3,2	66 906
13245 Řídící pracovníci v oblasti logistiky	2,1	75 121
1330 Řídící pracovníci v oblasti informačních a komunikačních technologií	6,7	121 604
13302 Řídící pracovníci v oblasti informačních technologií a činností	5,2	119 708
1342 Řídící pracovníci v oblasti zdravotnictví	2,8	91 571
13422 Primáři v oblasti zdravotnictví	1,3	140 304
1343 Řídící pracovníci v oblasti péče o seniory	0,3	54 973
1344 Řídící pracovníci v sociální oblasti (kromě péče o seniory)	0,8	50 685
1345 Řídící pracovníci v oblasti vzdělávání	1,3	64 692
1346 Řídící pracovníci v oblasti finančních a pojišťovacích služeb	4,0	120 826
13461 Řídící pracovníci v oblasti finančních služeb	2,7	125 065
13462 Řídící pracovníci v oblasti pojišťovacích služeb	1,2	107 779
1349 Řídící pracovníci knihoven, muzeí, v oblasti práva a bezpečnosti a v dalších oblastech	0,9	59 038
1411 Řídící pracovníci v oblasti ubytovacích služeb	0,4	60 058
1420 Řídící pracovníci v maloobchodě a velkoobchodě	11,6	53 564

Hrubá měsíční mzda podle podskupin a kategorií zaměstnání CZ-ISCO

diferenciace hrubé měsíční mzdy				hrubá měsíční mzda				placená doba	kvalita odhadu
1. decil	1. kvartil	3. kvartil	9. decil	průměr	z toho				
Kč/měs	Kč/měs	Kč/měs	Kč/měs		Kč/měs	odměny	příplatky	náhrady	hod/měs
					%	%	%		
33 963	51 806	203 106	380 000	169 674	28,7	0,6	6,7	171,4	B
74 868	137 090	401 887	656 862	320 669	34,0	0,7	5,9	170,1	B
46 516	70 740	207 627	369 775	170 778	29,7	0,5	7,0	172,0	B
44 305	66 517	160 758	247 293	133 124	25,0	0,6	6,9	171,1	A
42 723	63 744	175 325	279 357	147 477	27,2	0,5	6,8	171,2	B
39 723	62 727	152 157	208 597	122 098	26,5	0,7	6,9	171,2	B
48 574	67 506	157 963	235 288	129 934	20,8	0,5	6,8	170,9	B
45 238	64 694	154 961	221 539	125 793	23,3	0,6	7,0	170,7	A
48 363	65 540	151 568	204 015	118 552	22,9	0,4	7,3	170,6	A
35 212	51 947	127 033	187 690	101 736	22,9	1,4	7,2	171,0	A
44 566	62 460	139 334	210 909	114 425	20,2	0,7	6,5	170,0	A
43 106	62 278	151 789	243 780	128 355	28,7	0,5	6,7	171,6	A
51 583	70 141	204 784	324 125	161 582	32,0	0,3	6,6	171,9	B
44 255	64 009	145 779	229 178	122 913	28,4	0,6	6,7	171,6	A
39 637	60 176	156 430	242 666	131 574	25,6	0,7	7,1	171,5	B
49 685	70 095	140 146	196 954	118 036	18,3	1,2	6,7	169,9	A
54 194	74 838	130 706	187 799	114 635	19,3	1,5	6,2	167,3	A
34 640	42 582	76 146	94 657	64 721	19,1	1,1	7,7	172,2	B
36 087	41 745	56 668	85 610	52 237	14,5	1,8	9,0	173,8	A
44 502	60 039	127 779	196 476	110 648	26,1	0,9	6,1	168,7	A
48 719	76 475	201 263	299 886	156 246	32,4	0,5	5,5	167,9	A
39 841	55 357	111 543	141 861	90 530	20,9	0,9	6,5	169,4	A
64 080	85 077	158 725	208 460	134 175	32,1	1,8	6,0	163,6	A
47 619	59 653	107 161	158 562	96 364	29,1	1,6	7,1	166,9	B
32 679	44 190	97 584	141 626	81 158	25,3	0,6	7,2	173,7	B
31 301	44 190	99 510	139 703	77 468	23,3	0,9	8,1	174,0	B
37 178	50 160	101 212	155 497	86 776	21,4	1,5	7,6	171,0	A
39 095	58 717	135 512	195 053	110 704	22,2	0,7	6,5	170,5	A
32 498	39 459	66 930	103 927	61 938	19,5	2,7	7,8	173,7	A
43 186	54 317	89 145	128 858	80 450	20,9	2,1	9,4	168,7	A
36 184	50 389	119 802	179 707	96 897	21,6	0,8	6,8	172,2	A
59 948	82 472	178 849	267 618	148 360	21,3	1,4	6,8	172,8	A
59 067	82 472	170 268	255 285	142 900	19,7	1,6	6,8	172,8	A
52 679	62 726	139 941	189 874	107 899	17,0	8,5	7,1	177,7	B
86 421	110 256	179 173	213 535	148 684	16,9	9,8	6,9	178,7	A
42 083	45 127	65 449	81 151	57 893	17,3	6,5	8,4	172,8	C
38 115	43 813	65 181	79 377	55 373	14,7	3,0	9,0	172,9	B
33 212	49 199	84 664	122 605	74 366	23,4	5,5	7,3	174,2	A
61 734	79 193	208 596	304 549	164 522	34,3	1,5	7,0	172,8	A
61 681	81 129	212 168	312 940	170 110	32,5	0,8	6,8	173,2	A
61 708	75 185	179 828	282 970	147 933	37,3	3,3	7,4	172,3	A
31 294	37 546	114 066	197 532	93 610	23,4	1,5	7,0	171,4	C
35 270	40 253	79 628	115 272	69 416	23,0	1,3	7,6	172,7	C
30 345	40 867	90 026	147 805	75 792	19,8	1,8	7,6	173,9	A

Hrubá měsíční mzda podle podskupin a kategorií zaměstnání CZ-ISCO

podskupina zaměstnání / kategorie zaměstnání CZ-ISCO	počet zaměstnanců	hrubá měsíční mzda
	tis. osob	medián Kč/měs
14201 Řídící pracovníci v maloobchodě	8,1	49 032
14202 Řídící pracovníci ve velkoobchodě	2,7	77 304
1431 Řídící pracovníci v oblasti kultury, vydavatelství, sportu a zábavy	0,7	72 526
1439 Řídící pracovníci cestovních kanceláří, nemovitostí, opravárenských, osobních aj. služeb	2,3	65 097
2111 Fyzici a astronomové	3,1	59 959
2113 Chemici (kromě chemického inženýrství)	2,5	49 544
2114 Geologové, geofyzici a příbuzní pracovníci	0,8	40 944
2120 Specialisté v oblasti matematiky, statistiky a pojistné matematiky	1,0	62 405
2131 Biologové, botanici, zoologové a příbuzní specialisté	5,3	48 852
2132 Specialisté v oblasti zemědělství, lesnictví, rybářství a vodního hospodářství	3,3	50 477
2141 Specialisté v oblasti průmyslového inženýrství a v příbuzných oblastech	17,7	54 766
21412 Specialisté v oblasti kvality a certifikace systémů řízení (ISO)	3,4	65 927
21413 Specialisté v oblasti logistiky	5,2	55 031
21414 Specialisté v oblasti dopravy	5,7	48 670
2142 Stavební inženýři	12,3	57 163
2143 Specialisté v oblasti průmyslové ekologie	0,7	56 197
2144 Strojní inženýři	20,1	67 989
21442 Strojní inženýři projektanti, konstruktéři	8,3	60 481
2145 Chemičtí inženýři a specialisté v příb. odorech (gumár., plastik., potrav., vodár. apod.)	6,2	71 039
2146 Důlní, hutní, slévárenští inženýři	0,5	55 445
2149 Inženýři v ostatních oborech (textilní, kožedělný, polygrafický, dřevařský apod.)	6,6	59 813
2151 Inženýři elektrotechnici a energetici	7,8	65 750
21512 Inženýři elektrotechnici a energetici projektanti, konstruktéři	3,5	59 342
2152 Inženýři elektroniky	4,5	67 368
2153 Inženýři v oblasti elektronických komunikací (včetně radiokomunikací)	1,7	80 469
2163 Průmysloví a produktoví designéři, módní návrháři	0,7	54 755
2164 Specialisté v oblasti územního a dopravního plánování	0,2	65 813
2165 Kartografové a zeměměřiči	0,6	46 918
2166 Grafici a výtvarníci v multimédiích	0,9	48 059
2211 Praktičtí lékaři	2,9	41 593
2212 Lékaři specialisté	14,4	74 290
22128 Lékaři bez atestace (kromě oborů praktického lékařství)	3,6	60 904
2221 Všeobecné sestry se specializací	8,7	53 435
2222 Porodní asistentky se specializací	0,4	53 973
2261 Zubní lékaři	3,4	38 276
2262 Farmaceuti	5,1	64 258
22622 Farmaceuti se specializací pro veřejné lékárenství	3,3	62 687
2264 Fyzioterapeuti specialisté	1,7	38 944
2265 Specialisté v oblasti dietetiky a výživy	0,3	39 158
2310 Učitelé na vysokých a vyšších odborných školách	23,1	48 766
23101 Vědečtí, výzkumní a vývojoví pracovníci na vysokých školách	4,0	46 776
23103 Docenti na vysokých školách	4,4	61 138
23104 Odborní asistenti na vysokých školách	9,4	45 867
2320 Učitelé odborných předmětů, praktického vyučování, odb. výcviku, lektori	4,3	42 335

Hrubá měsíční mzda podle podskupin a kategorií zaměstnání CZ-ISCO

diferenciace hrubé měsíční mzdy				hrubá měsíční mzda				placená doba	kvalita odhadu
1. decil	1. kvartil	3. kvartil	9. decil	průměr	z toho				
Kč/měs	Kč/měs	Kč/měs	Kč/měs		Kč/měs	odměny %	příplatky %	náhrady %	hod/měs
30 893	39 617	73 799	121 719	68 165	18,4	2,4	7,7	174,4	A
30 345	45 843	121 975	202 098	97 657	24,9	0,6	6,9	173,1	B
41 482	54 043	96 488	120 321	90 234	23,6	1,7	6,9	173,6	B
30 397	42 123	105 118	138 508	84 924	24,8	0,2	6,0	171,9	C
37 703	46 560	79 310	99 005	66 277	13,6	2,9	6,8	172,2	A
32 969	38 741	63 603	79 283	53 537	14,6	0,7	6,7	171,1	A
24 360	31 013	53 868	77 600	46 037	15,6	1,1	5,8	171,8	A
37 006	47 100	87 539	117 015	74 694	15,3	0,3	6,5	172,6	A
31 298	37 742	69 589	120 766	63 960	14,2	1,6	6,9	173,1	A
31 802	41 595	57 313	67 900	50 904	16,2	1,3	6,8	173,5	A
38 833	45 149	72 952	100 841	64 977	15,2	1,3	8,1	169,0	A
37 622	49 321	87 931	122 782	75 189	14,4	0,6	7,2	169,4	A
35 442	43 756	70 891	94 685	62 889	15,8	1,5	7,3	171,4	A
39 972	43 634	55 525	69 128	52 542	14,2	2,2	10,9	166,1	A
36 136	46 567	74 975	95 240	63 505	18,1	0,9	7,5	172,6	A
38 074	45 287	70 628	83 892	59 871	16,5	0,6	6,6	169,3	B
43 509	52 062	85 912	99 790	71 507	16,0	1,2	6,4	169,6	A
39 991	48 494	75 529	89 605	64 385	14,8	1,1	6,5	169,9	A
41 947	52 661	87 609	104 069	72 573	14,7	1,2	6,5	169,4	A
41 812	48 663	67 947	92 130	62 734	20,3	2,6	7,3	164,9	A
39 439	47 229	79 149	105 642	68 124	12,4	1,4	6,9	171,2	A
42 897	51 405	84 049	111 593	72 201	16,3	2,4	7,1	168,4	A
41 107	47 413	71 580	90 277	63 212	11,1	1,3	7,4	169,7	A
43 639	53 778	85 597	109 927	73 944	16,3	1,2	7,1	169,3	A
45 151	55 955	102 795	129 945	87 926	18,8	2,0	6,5	173,0	A
36 143	42 311	69 050	109 755	63 124	12,4	1,9	6,8	168,6	A
51 832	60 324	83 076	99 386	74 444	12,7	0,7	7,0	173,6	A
28 843	38 246	61 306	75 818	51 286	19,9	1,2	9,5	168,7	A
34 915	41 424	62 906	92 162	56 024	13,1	2,1	7,4	173,6	A
27 472	30 668	75 701	101 766	54 418	8,7	0,4	8,1	172,0	C
33 154	47 019	101 752	139 963	80 331	13,4	7,7	7,8	179,5	A
40 948	48 543	80 731	104 315	68 443	14,1	10,1	8,0	189,2	A
38 892	45 526	61 041	70 060	54 265	8,8	15,7	7,2	173,1	A
43 649	49 553	58 467	65 173	54 361	8,3	17,0	7,5	170,8	A
27 583	29 796	60 854	89 718	49 660	20,1	0,2	9,0	172,1	C
43 173	54 329	74 520	90 980	66 299	14,0	2,4	7,5	175,5	A
38 647	51 363	74 270	91 747	65 081	16,0	1,7	7,7	175,3	A
29 827	33 304	43 135	49 971	39 202	8,9	2,7	8,0	173,3	A
32 106	35 055	44 347	52 751	40 955	8,3	6,0	7,4	175,6	A
33 957	39 522	64 577	88 128	56 809	23,7	2,9	6,5	173,5	A
31 676	37 787	59 070	74 954	51 292	20,7	1,0	6,4	173,7	A
41 025	48 455	80 712	104 908	68 944	26,1	4,2	6,6	173,4	A
34 470	38 866	56 853	71 521	50 454	23,0	2,3	6,3	173,6	A
30 169	35 786	53 792	71 884	47 669	15,3	1,0	6,0	172,7	A

Hrubá měsíční mzda podle podskupin a kategorií zaměstnání CZ-ISCO

podskupina zaměstnání / kategorie zaměstnání CZ-ISCO	počet zaměstnanců	hrubá měsíční mzda
	tis. osob	medián Kč/měs
2330 Učitelé na středních školách (kr.odbor.předmětů), konzervatořích, 2.st.základních škol	4,0	46 331
23301 Učitelé všeobecně vzdělávacích předmětů na středních školách	3,3	46 660
2342 Učitelé v oblasti předškolní výchovy	1,7	34 096
2359 Speciální pedagogové, vychovatelé (kr.spec.vzděl.potřeb), ostatní pedagogové	1,0	37 878
2411 Specialisté v oblasti účetnictví	15,5	63 735
24111 Hlavní účetní	5,7	59 103
2412 Finanční a investiční poradci a příbuzní specialisté	4,8	75 526
24121 Finanční poradci specialisté	2,9	73 961
2413 Finanční analytici a specialisté v peněžnictví a pojišťovnictví	11,6	67 825
2422 Specialisté v oblasti strategie a politiky organizací	13,2	72 261
24224 Specialisté podpory podnikání, správci projektů	6,7	70 870
2423 Specialisté v oblasti personálního řízení	5,8	60 285
2424 Specialisté v oblasti vzdělávání a rozvoje lidských zdrojů	1,4	60 734
2431 Specialisté v oblasti reklamy a marketingu, průzkumu trhu	12,2	63 727
24311 Specialisté v oblasti marketingu	9,6	64 938
2432 Specialisté pro styk s veřejností	1,4	59 143
2433 Specialisté v oblasti prodeje a nákupu produktů a služeb (kromě ICT)	21,2	74 853
24331 Specialisté v oblasti prodeje a nákupu strojů, přístrojů a zařízení (kromě ICT)	6,5	69 732
2434 Specialisté v oblasti prodeje a nákupu informačních a komunikačních technologií	4,5	91 374
2511 Systémoví analytici	10,5	81 453
2512 Vývojáři softwaru	20,5	88 161
2513 Vývojáři webu a multimédií	1,0	73 000
2514 Programátoři počítačových aplikací specialisté	16,3	77 032
2519 Specialisté v oblasti testování softwaru a příbuzní pracovníci	9,7	78 712
2521 Návrháři a správci databází	1,6	69 921
2522 Systémoví administrátoři, správci počítačových sítí	13,7	66 180
2523 Specialisté v oblasti počítačových sítí (kromě správců)	3,1	76 381
2529 Specialisté v oblasti bezpečnosti dat a příbuzní pracovníci	2,0	81 045
2611 Advokátní koncipienti a příbuzní pracovníci	2,6	40 421
2619 Podnikoví právníci, ostatní specialisté v oblasti práva	3,8	69 961
26195 Podnikoví právníci	3,3	72 177
2621 Specialisté archiváři, kurátoři a správci památkových objektů	0,2	42 939
2622 Specialisté v knihovnách a v příbuzných oblastech	0,6	35 793
2631 Specialisté v oblasti ekonomie	4,6	66 075
26312 Specialisté v oblasti podnikové ekonomie	4,4	66 361
2632 Sociologové, antropologové a specialisté v příbuzných oborech	0,5	43 056
2633 Filozofové, historici a politologové	0,6	42 387
2634 Psychologové	0,4	49 157
2635 Specialisté v sociální oblasti	2,9	38 435
2636 Specialisté v církevní oblasti a v příbuzných oblastech	2,1	24 545
2642 Redaktoři, novináři a příbuzní pracovníci	3,3	45 971
2643 Překladaatelé, tlumočníci a jazykovědci	1,0	38 836
2651 Výtvarní umělci	0,1	45 371
2652 Hudebníci, zpěváci a skladatelé	0,4	32 590

Hrubá měsíční mzda podle podskupin a kategorií zaměstnání CZ-ISCO

diferenciace hrubé měsíční mzdy				hrubá měsíční mzda				placená doba	kvalita odhadu
1. decil	1. kvartil	3. kvartil	9. decil	průměr	z toho				
Kč/měs	Kč/měs	Kč/měs	Kč/měs		Kč/měs	odměny	příplatky	náhrady	hod/měs
					%	%	%		
36 690	41 684	53 489	62 536	49 181	11,0	4,2	4,6	174,0	A
36 636	42 350	54 310	62 018	49 195	11,4	4,0	4,6	174,0	A
23 703	30 465	39 330	45 398	35 019	10,4	1,2	9,8	173,7	A
30 145	34 483	42 447	53 432	40 429	14,1	1,8	6,2	172,4	A
37 901	47 834	85 783	117 624	73 350	15,3	0,7	7,0	171,4	A
35 997	44 424	79 079	108 478	67 848	18,6	0,7	7,3	170,9	A
43 231	56 037	117 122	171 235	101 658	31,4	0,7	6,6	173,1	A
45 650	56 335	110 176	160 353	91 127	26,7	0,9	7,0	173,0	A
40 884	51 584	98 247	135 261	81 686	19,3	0,6	7,3	172,3	A
41 948	54 393	100 647	139 804	85 321	17,8	1,3	7,7	171,7	A
41 362	55 179	100 477	136 693	83 556	15,0	1,8	7,9	171,6	A
38 805	46 355	81 676	109 884	71 632	16,4	0,7	7,1	171,0	A
34 664	43 915	88 284	115 614	71 158	17,0	0,7	6,8	171,3	A
37 934	47 186	87 302	122 226	74 326	16,9	0,4	7,2	172,0	A
39 177	48 590	89 480	129 088	76 971	17,4	0,4	7,1	171,9	A
36 599	44 911	80 524	109 087	69 387	20,1	0,7	7,7	170,9	A
43 795	55 088	99 899	134 084	83 872	24,2	0,3	7,5	171,3	A
44 267	53 385	95 206	134 866	81 931	26,1	0,4	6,9	171,5	A
47 155	66 692	137 989	197 483	112 469	25,0	0,8	7,4	173,2	A
44 869	57 065	111 011	148 816	91 114	16,8	1,8	6,7	171,9	A
43 380	61 189	122 065	161 532	97 738	12,3	1,0	7,7	172,7	A
43 629	52 920	100 009	125 387	79 561	9,9	0,6	7,3	172,7	C
44 276	57 648	107 130	144 419	89 177	15,3	1,1	7,0	172,3	A
40 917	54 115	112 774	149 546	90 175	11,3	0,9	7,2	173,2	A
39 076	50 153	100 888	127 158	79 286	14,9	3,0	6,1	172,6	A
39 005	48 622	91 091	121 503	74 972	13,9	3,7	7,0	173,0	A
43 577	55 741	108 655	142 047	86 542	15,9	2,3	6,8	173,2	A
51 745	61 890	110 113	148 954	92 476	13,7	1,5	6,9	172,1	A
21 551	30 024	50 995	67 102	43 904	9,5	0,5	9,2	172,3	B
42 510	51 726	97 217	124 288	82 258	19,1	0,4	7,5	170,4	A
42 599	54 457	97 217	128 448	84 939	19,0	0,4	7,5	170,2	A
33 115	37 157	56 759	66 977	47 451	16,0	0,8	7,0	172,5	A
28 628	31 209	42 708	52 140	38 496	14,8	2,1	5,5	173,2	A
40 661	49 288	84 383	109 705	75 114	22,5	0,5	6,7	170,8	A
40 668	48 973	84 422	108 668	74 852	22,5	0,5	6,7	170,7	A
30 873	36 508	56 763	72 272	49 456	10,4	0,9	5,9	173,7	A
31 587	35 706	51 560	66 154	45 961	3,2	1,6	5,0	173,2	A
34 901	40 368	57 583	71 017	51 176	9,7	2,8	10,8	172,2	A
29 745	33 258	43 824	49 852	39 229	10,7	1,3	7,8	171,4	A
19 370	21 379	33 516	41 586	28 353	12,8	3,9	4,0	173,2	A
32 488	38 220	57 255	78 657	52 155	10,8	4,2	6,5	174,2	A
22 357	31 807	48 408	62 244	42 319	9,1	1,3	7,5	172,1	A
29 492	37 562	53 255	62 251	48 772	13,0	1,1	8,3	171,9	A
24 715	28 638	36 997	40 638	33 406	8,5	0,7	4,5	173,1	A

Hrubá měsíční mzda podle podskupin a kategorií zaměstnání CZ-ISCO

podskupina zaměstnání / kategorie zaměstnání CZ-ISCO	počet zaměstnanců	hrubá měsíční mzda
	tis. osob	medián Kč/měs
2654 Režiséři, dramaturgové, produkční a příbuzní specialisté	1,0	43 227
2656 Moderátoři v rozhlasu, televizi a ostatní moderátoři	0,1	50 464
3111 Technici v chemických a fyzikálních vědách (kromě chemického inženýrství)	4,0	41 503
3112 Stavební technici	29,1	40 531
31122 Stavební technici projektanti, konstruktéři	8,2	34 727
31124 Stavební technici přípravy a realizace investic, inženýringu	5,8	48 219
31126 Stavební technici provozní	7,2	46 272
3113 Elektrotechnici a technici energetici	20,0	51 523
31132 Elektrotechnici a technici energetici projektanti, konstruktéři	3,3	46 581
31136 Elektrotechnici a technici energetici přístrojů, strojů a zařízení	6,7	55 285
3114 Technici elektronici	11,8	45 198
31146 Technici elektronici přístrojů, strojů a zařízení	6,3	44 234
3115 Strojírenští technici	52,0	46 018
31152 Strojírenští technici projektanti, konstruktéři	10,4	46 111
31153 Strojírenští technici technologové, normovači	8,6	46 600
31155 Strojírenští technici kontroly kvality, laboranti	10,9	44 398
31156 Strojírenští technici přístrojů, strojů a zařízení	12,6	47 287
3116 Technici v chemickém inženýrství a příb.oborech (gumár.,plastik.,potrav.,vodár.apod.)	12,1	43 653
31163 Chemičtí technici technologové, normovači a pracovníci v příbuzných oborech	3,1	50 001
31165 Chemičtí technici kontroly kvality, laboranti a pracovníci v příbuzných oborech	6,1	39 745
3117 Důlní, hutní, slévárenští technici	2,1	48 908
3118 Technici kartografové, zeměměřiči a pracovníci v příbuzných oborech	3,0	35 148
3119 Technici v ostatních oborech (textilní, kožedělný, polygrafický, dřevařský apod.)	14,3	44 117
3121 Mistři a příbuzní pracovníci v oblasti těžby, hutní výroby a slévárenství	1,7	53 285
3122 Mistři a příbuzní pracovníci ve výrobě (kromě hutní výroby a slévárenství)	46,7	49 324
31221 Mistři a příbuzní pracovníci v elektrotechnice a energetice	4,7	52 192
31223 Mistři a příbuzní pracovníci ve strojírenství	20,6	51 016
31224 Mistři a příbuzní pracovníci v chemii, farmacii a potravinářství	4,9	50 037
31228 Mistři a příbuzní pracovníci v gumárenství a plastikářství	3,8	47 929
3123 Mistři a příbuzní pracovníci ve stavebnictví	13,6	40 607
3131 Operátoři velinů na výrobu a rozvod elektrické energie a tepla	0,3	47 663
3133 Operátoři velinů pro chemickou výrobu (kromě zpracování ropy a zemního plynu)	1,1	43 885
3139 Operátoři velinů montážních linek, výroby papíru, celulózy a jiných velinů	0,3	42 987
3141 Technici a laboranti v biologických a příbuzných oborech (kromě zdravotnických)	3,7	36 032
3142 Technici v oblasti zemědělství, rybářství a vodohospodářství	7,7	38 264
3143 Technici v oblasti lesnictví a myslivosti	1,8	39 328
3153 Piloti, navigátoři a palubní technici	0,9	103 389
3154 Řídicí letového provozu	0,4	208 112
3211 Technici a asistenti pro obsluhu lékařských zařízení	1,8	48 815
3212 Odborní laboranti a laboratorní asistenti v oblasti zdravotnictví	4,5	42 060
32121 Zdravotní laboranti	3,7	43 211
3213 Farmaceutičtí asistenti	3,6	44 381
3214 Odborní pracovníci v oblasti zubní techniky, ortotiky a protetiky	2,9	33 882
3221 Všeobecné sestry bez specializace	34,6	40 901

Hrubá měsíční mzda podle podskupin a kategorií zaměstnání CZ-ISCO

diferenciace hrubé měsíční mzdy				hrubá měsíční mzda				placená doba	kvalita odhadu
1. decil	1. kvartil	3. kvartil	9. decil	průměr	z toho				
Kč/měs	Kč/měs	Kč/měs	Kč/měs		Kč/měs	odměny	příplatky	náhrady	hod/měs
					%	%	%		
24 969	35 595	55 925	73 082	48 878	12,6	1,8	6,7	171,9	A
36 323	38 540	68 023	90 675	57 113	10,8	5,0	6,2	172,0	(A)
27 665	33 720	52 494	67 576	45 949	21,1	2,3	7,4	171,6	A
20 751	29 898	52 612	65 645	43 050	14,1	0,8	7,5	172,6	A
20 698	27 350	45 015	56 807	38 010	12,8	0,5	8,2	172,3	A
30 100	38 173	57 395	70 243	50 313	15,8	0,6	6,9	171,6	A
24 984	35 676	59 962	72 230	48 653	15,6	1,4	7,2	173,6	A
32 745	40 612	67 224	80 406	55 008	17,2	3,1	7,3	169,6	A
30 052	37 141	59 899	74 582	51 119	16,4	0,8	6,8	171,2	A
34 902	42 597	69 745	80 560	56 589	17,5	3,8	7,2	170,3	A
28 750	36 486	60 385	75 920	49 737	14,9	2,4	7,8	171,6	A
28 143	35 208	55 705	75 633	47 919	15,0	3,6	7,9	172,3	A
31 088	38 056	57 689	75 225	49 978	17,2	2,1	6,9	171,3	A
32 902	38 761	56 581	70 446	49 673	14,8	1,3	7,0	171,9	A
32 821	38 836	56 451	68 875	49 561	14,8	2,1	6,8	170,8	A
30 845	36 533	57 612	79 582	49 467	15,3	3,2	7,0	169,0	A
31 420	39 358	61 099	75 777	51 220	23,6	2,1	7,1	173,4	A
29 152	35 381	53 551	67 240	46 718	14,8	3,0	7,2	169,4	A
33 804	41 578	61 089	74 507	52 921	15,3	2,6	7,2	169,1	A
28 055	32 432	47 203	57 966	42 072	13,4	3,4	7,5	169,4	A
34 259	41 592	56 975	67 420	51 087	17,2	6,2	8,1	165,7	A
23 800	26 369	44 256	52 638	36 910	13,6	0,7	7,9	172,4	B
29 180	35 370	56 144	73 786	48 832	15,3	2,3	7,1	169,9	A
41 964	47 572	59 126	70 966	55 759	19,9	8,5	7,8	168,3	A
32 072	39 969	60 596	74 534	52 217	16,8	4,5	7,5	171,7	A
36 416	44 000	64 964	78 675	56 027	14,8	5,5	7,8	170,1	A
33 092	41 526	62 611	78 307	54 003	17,5	4,0	7,1	172,2	A
32 711	40 456	60 097	74 287	52 940	17,8	6,1	8,0	169,9	A
33 544	40 264	58 593	72 435	51 418	19,0	5,2	6,9	173,1	A
20 999	29 355	51 475	63 584	42 106	15,3	1,1	7,6	174,4	A
30 269	38 492	55 547	72 932	49 345	17,4	14,8	7,3	165,4	A
35 391	38 825	52 960	68 188	47 538	10,8	14,9	8,6	165,6	A
34 151	38 277	49 357	57 901	45 661	10,8	12,0	8,2	168,5	A
27 435	31 472	42 200	53 654	39 467	14,5	1,6	6,9	173,1	A
24 560	29 630	45 341	54 169	39 290	16,4	1,9	8,1	173,3	A
29 616	35 645	45 885	53 271	41 334	14,6	1,1	6,9	172,6	A
44 030	66 120	161 510	207 064	115 887	4,8	21,1	6,5	168,3	A
68 584	107 271	276 467	317 503	197 196	17,7	19,1	15,2	159,1	(A)
37 100	43 334	58 864	70 926	51 713	11,5	10,8	8,3	179,1	A
31 024	35 914	48 676	57 917	43 439	9,1	8,0	8,3	177,0	A
32 864	37 719	49 731	58 923	44 920	8,0	8,9	8,5	178,1	A
34 443	38 784	50 780	57 454	45 516	16,9	3,0	7,5	175,9	A
24 432	29 261	45 865	59 503	38 372	12,7	0,2	9,0	171,7	B
26 821	33 237	50 634	58 967	42 584	9,6	9,8	7,8	172,0	A

Hrubá měsíční mzda podle podskupin a kategorií zaměstnání CZ-ISCO

podskupina zaměstnání / kategorie zaměstnání CZ-ISCO	počet zaměstnanců	hrubá měsíční mzda
	tis. osob	medián Kč/měs
32211 Všeobecné sestry bez specializace (kromě dětských sester)	32,9	41 031
3222 Porodní asistentky bez specializace	1,1	50 202
3254 Odborní pracovníci v oblasti oční optiky	1,0	32 281
3255 Odborní pracovníci v oblasti rehabilitace	4,0	37 309
32551 Fyzioterapeuti bez specializace	3,4	38 382
3256 Praktické sestry	4,9	42 051
3258 Zdravotničtí záchranáři	0,5	52 632
3259 Nutriční asistenti, ergoterapeuti bez specializace, ost. odborní zdravotničtí pracovníci	0,3	37 616
3311 Zprostředkovatelé finančních transakcí a finanční makléři	1,3	38 424
3312 Odborní pracovníci v oblasti peněžnictví	11,9	49 708
33121 Odborní poradci v peněžnictví	7,0	50 207
3313 Odborní pracovníci v oblasti účetnictví, ekonomiky a personalistiky	65,5	43 342
33131 Odborní účetní všeobecní	23,0	41 083
33132 Odborní účetní mzdoví	6,5	44 237
33133 Odborní účetní finanční a investiční	5,4	48 027
33137 Odborní pracovníci kalkulací, cen, nákladů a rozpočtů	5,7	41 592
33138 Odborní pracovníci v oblasti personalistiky, ekonomové práce	5,8	47 472
3314 Odborní pracovníci v oblasti matematiky, statistiky a pojistné matematiky	0,3	53 518
3315 Odhadci, zbožiznalcí a likvidátoři	1,4	49 906
3321 Odborní pracovníci v oblasti pojišťovnictví	7,8	47 267
3322 Obchodní zástupci	67,0	44 811
3323 Nákupčí	16,9	44 686
3331 Odbytoví a přepravní agenti, celní deklaranti	6,8	42 560
3332 Organizátoři konferencí a událostí	0,8	34 825
3333 Odborní pracovníci pracovních agentur	0,3	35 657
3334 Realitní makléři	1,7	35 902
3339 Obchodní, reklamační referenti, pracovníci propagace, reklamy, ostatní zprostředkovatelé	40,8	38 580
33391 Pracovníci v oblasti marketingu, propagace a reklamy	8,8	38 711
33392 Obchodní referenti	29,6	38 840
3341 Vedoucí v oblasti administrativních agend	12,2	49 296
33417 Vedoucí úředníků v logistice	6,7	47 631
3342 Odborní administrativní pracovníci v právní oblasti	2,8	37 565
3343 Odborní pracovníci v administrativě a správě organizace	51,2	42 130
33431 Odborní asistenti v administrativě	23,0	40 689
33432 Odborní pracovníci hospodářské správy	7,3	42 008
33433 Odborní pracovníci organizace a řízení	9,8	42 105
3344 Odborní administrativní pracovníci v oblasti zdravotnictví	2,0	39 736
3411 Odborní pracovníci v právní oblasti, bezpečnosti a v příbuzných oborech	1,0	34 971
3412 Odborní pracovníci v sociální oblasti	5,3	35 853
3413 Odborní pracovníci v církevní oblasti a v příbuzných oborech	0,8	26 816
3422 Sportovní trenéři, instruktoři a úředníci sportovních klubů	0,9	36 440
3431 Fotografové	0,4	24 410
3432 Aranžéři a příbuzní pracovníci	4,6	33 650
34324 Návrháři (grafici) reklamní, komerční, propagační	3,9	33 456

Hrubá měsíční mzda podle podskupin a kategorií zaměstnání CZ-ISCO

diferenciace hrubé měsíční mzdy				hrubá měsíční mzda				placená doba	kvalita odhadu
1. decil	1. kvartil	3. kvartil	9. decil	průměr	z toho				
Kč/měs	Kč/měs	Kč/měs	Kč/měs		Kč/měs	odměny	příplatky	náhrady	hod/měs
					%	%	%		
26 821	33 237	50 697	59 045	42 665	9,6	9,9	7,8	172,1	A
39 551	45 704	54 501	59 897	50 232	5,6	21,5	7,1	168,0	A
22 489	25 097	38 277	44 243	34 961	16,0	2,4	8,5	172,5	C
25 983	31 281	42 820	51 772	40 595	14,5	1,9	7,9	173,0	A
27 599	34 080	43 701	51 406	39 654	15,1	1,9	7,8	173,1	A
27 807	35 424	46 355	51 091	41 310	6,6	15,9	7,3	170,9	A
41 793	46 503	59 173	64 973	52 871	7,1	23,4	8,0	171,7	A
29 977	34 019	44 838	52 318	40 297	9,7	3,0	10,0	170,7	A
26 428	31 034	57 259	88 005	52 307	19,5	0,5	7,8	170,7	B
34 912	41 197	62 180	83 840	56 788	23,8	0,8	7,4	173,0	A
35 592	41 525	64 320	86 386	57 191	22,7	0,6	7,6	173,0	A
29 254	35 120	54 488	69 664	48 137	14,8	0,6	7,4	171,4	A
29 335	34 235	51 107	65 296	45 511	15,0	0,5	7,4	171,6	A
31 134	36 823	54 977	65 926	47 096	13,2	0,8	7,9	171,4	A
32 608	38 913	58 410	76 821	54 195	15,4	0,8	7,5	170,9	A
25 180	32 499	53 120	66 377	45 328	15,5	0,7	7,2	171,5	A
32 373	38 804	57 941	73 593	52 332	14,2	0,6	7,4	170,9	A
32 528	41 297	69 302	88 711	58 790	16,2	0,8	7,0	170,5	A
34 901	42 451	58 093	69 083	52 159	17,8	0,3	7,4	173,0	B
27 837	37 923	59 851	90 565	54 613	19,9	0,5	7,5	170,1	A
21 914	30 763	60 909	83 058	50 657	24,9	0,5	7,2	172,3	A
30 738	36 838	56 939	76 777	50 777	15,9	0,7	7,2	170,9	A
32 136	35 670	55 088	76 737	50 105	15,8	1,1	7,8	170,7	A
22 529	28 765	47 288	56 111	39 258	9,2	1,2	8,4	174,2	C
19 997	24 880	49 766	64 210	39 251	18,3	0,1	6,2	171,5	B
18 410	23 353	55 016	91 639	45 622	10,9	0,0	8,1	170,0	C
24 482	30 644	48 770	62 877	42 714	18,2	0,7	7,4	171,6	A
22 934	27 079	50 269	66 243	42 798	13,5	0,4	7,2	171,7	A
25 960	31 556	48 468	62 334	43 023	19,7	0,8	7,4	171,4	A
33 819	39 112	68 207	93 603	59 297	18,4	1,7	7,4	172,8	A
33 855	38 613	63 288	82 642	54 716	18,1	2,2	7,4	172,7	A
23 612	28 128	47 854	57 503	41 817	12,4	0,5	6,9	171,7	B
28 525	34 390	53 200	69 016	46 634	14,9	1,0	7,5	171,4	A
28 328	33 839	50 801	63 475	44 745	15,0	0,7	7,7	171,7	A
28 852	34 106	53 965	68 469	46 014	15,6	1,0	7,5	170,9	A
27 062	33 813	53 059	71 445	46 853	14,3	0,9	7,3	171,7	A
27 823	31 797	48 712	80 052	46 398	12,1	0,8	7,3	172,2	B
17 399	24 554	54 006	83 853	44 687	12,4	1,9	6,9	171,0	C
28 054	31 804	40 047	44 268	36 465	10,7	1,9	9,6	171,8	A
18 563	21 806	38 875	40 654	29 484	7,6	0,7	5,5	173,2	A
18 289	30 745	42 958	56 315	38 270	14,2	0,6	7,2	175,6	B
18 806	18 847	37 607	47 960	29 667	7,0	3,0	7,4	170,7	C
20 826	26 055	40 401	51 932	35 687	14,0	0,5	7,3	170,8	A
20 826	26 039	39 820	50 994	34 964	13,4	0,2	7,3	170,8	B

Hrubá měsíční mzda podle podskupin a kategorií zaměstnání CZ-ISCO

podskupina zaměstnání / kategorie zaměstnání CZ-ISCO	počet zaměstnanců	hrubá měsíční mzda
	tis. osob	medián Kč/měs
3434 Šéfkuchaři a šéfcukráři	1,8	37 364
3435 Ostatní odborní pracovníci v oblasti umění a kultury	0,2	40 724
3511 Technici provozu ICT, technici programátoři	16,6	49 139
3512 Technici uživatelské podpory informačních a komunikačních technologií	9,9	53 467
3513 Technici počítačových sítí a systémů	11,0	49 318
3514 Správci webu	0,9	43 609
3521 Technici v oblasti vysílání a audiovizuálních záznamů	1,7	43 460
3522 Technici v oblasti telekomunikací a radiokomunikací	3,0	40 939
4110 Všeobecní administrativní pracovníci	77,4	29 240
4120 Sekretáři (všeobecní)	15,1	33 256
4132 Pracovníci pro zadávání dat	2,9	34 764
41321 Operátoři počítačů pro vkládání dat	1,6	32 988
41323 Operátoři počítačů pro třídění a evidenci dat	1,0	35 876
4211 Pokladníci ve finančních institucích, na poštách a pracovníci v příbuzných oborech	7,5	28 819
4212 Bookmakeři, krupiéři a pracovníci v příbuzných oborech	3,1	31 955
42122 Úředníci sázkových kanceláří	0,8	26 619
4214 Inkasisté pohledávek a příbuzní pracovníci	1,7	38 575
4221 Pracovníci cestovního ruchu (kromě průvodců)	2,3	32 715
42212 Úředníci cestovních kanceláří a agentur	1,7	33 142
4222 Pracovníci v zákaznických kontaktních centrech	19,7	36 598
4223 Operátoři telefonních panelů	1,2	32 681
4224 Recepční v hotelích a dalších ubytovacích zařízeních	4,8	30 431
4225 Pracovníci v informačních kancelářích	1,0	30 104
4226 Recepční (kromě recepčních v hotelích a dalších ubytovacích zařízeních)	8,6	29 352
4311 Úředníci v oblasti účetnictví	38,7	32 949
43111 Účetní všeobecní	25,5	32 687
43112 Účetní finanční a investiční	2,1	37 634
43113 Účetní materiáloví	1,4	32 166
43115 Fakturanti	7,8	31 157
4312 Úředníci v oblasti statistiky, finančnictví a pojišťovnictví	3,8	42 287
43124 Úředníci v oblasti peněžnictví	1,4	36 899
43125 Úředníci v oblasti pojišťovnictví	1,1	38 728
4313 Mzdoví účetní	3,2	36 610
4321 Úředníci ve skladech	27,9	35 320
4322 Úředníci ve výrobě	7,8	42 288
4323 Pracovníci v dopravě a přepravě	25,3	44 856
43231 Mistři v dopravě	3,5	48 751
43232 Dopravní dispečeri	10,0	42 056
43233 Provozní technici v dopravě	1,8	40 972
43234 Operátoři dopravy a přepravy, vozoví disponenti	4,0	40 082
43235 Výpravčí	3,7	49 796
43236 Dozorčí přepravy a depa	1,0	54 121
4411 Knihovníci	0,5	31 261
4412 Pracovníci poštovního provozu (kromě úředníků na přepážkách)	10,6	26 726

Hrubá měsíční mzda podle podskupin a kategorií zaměstnání CZ-ISCO

diferenciace hrubé měsíční mzdy				hrubá měsíční mzda				placená doba	kvalita odhadu
1. decil	1. kvartil	3. kvartil	9. decil	průměr	z toho				
Kč/měs	Kč/měs	Kč/měs	Kč/měs		Kč/měs	odměny	příplatky	náhrady	hod/měs
					%	%	%		
26 227	29 373	49 058	61 909	42 513	10,5	3,5	6,1	176,3	C
30 590	35 187	46 408	56 957	42 030	16,5	3,2	6,1	171,7	A
25 311	37 594	66 159	94 858	56 639	15,5	2,7	6,7	173,3	A
32 996	40 962	72 842	97 831	61 151	12,0	3,4	7,7	172,6	A
28 634	37 629	65 676	87 693	54 687	15,7	2,5	6,9	172,4	A
22 377	35 079	53 820	78 898	48 861	14,4	0,6	7,7	171,8	B
27 627	35 071	50 557	59 960	44 386	10,2	6,2	6,9	169,8	A
28 314	32 164	54 409	69 691	47 405	13,7	3,0	6,4	172,8	A
18 501	22 248	36 765	45 899	31 647	11,4	0,6	7,4	171,3	A
20 709	26 268	42 183	54 059	36 122	12,9	1,0	7,2	171,6	A
26 955	29 920	40 684	50 721	38 019	14,5	1,2	8,0	171,5	A
27 068	29 778	39 464	49 513	37 101	17,8	1,1	7,9	171,3	B
26 775	29 920	41 516	49 742	37 960	8,1	1,4	8,1	172,3	B
24 941	27 048	31 966	36 316	30 111	13,6	1,4	7,6	170,9	(A)
21 023	25 011	45 706	57 140	36 735	21,0	7,0	6,8	167,0	B
23 456	24 851	29 314	32 527	28 109	24,4	4,7	7,6	171,3	(A)
25 179	32 165	50 112	62 242	42 486	16,9	0,3	8,8	171,7	B
20 443	24 690	41 450	55 637	35 340	21,1	1,0	7,9	172,4	B
20 923	24 123	42 376	56 174	35 673	24,6	1,1	8,1	172,0	A
25 452	29 998	45 208	56 398	39 696	19,5	1,7	8,2	171,8	A
25 303	28 173	38 393	49 494	35 593	13,0	3,1	8,3	166,4	A
20 936	26 400	33 540	38 810	30 425	9,5	6,4	7,1	175,7	A
27 328	28 551	33 869	45 733	32 793	8,1	6,3	8,5	172,5	A
19 233	22 529	37 095	44 505	30 858	10,3	2,1	7,2	172,3	A
20 984	26 439	40 122	49 627	35 248	13,0	0,4	7,2	171,1	A
20 757	26 063	39 846	49 047	34 860	12,8	0,3	7,2	170,8	A
26 439	32 971	46 844	58 896	42 704	13,2	0,7	6,7	169,9	A
18 852	25 733	37 212	47 892	32 587	14,7	0,5	7,2	172,2	A
20 542	25 431	37 832	45 429	32 728	12,6	0,6	7,3	171,7	A
26 938	33 462	54 309	69 505	46 550	14,9	1,3	7,3	173,6	A
28 742	32 202	44 898	55 079	40 180	18,0	1,2	7,3	174,2	A
17 300	30 196	45 204	58 353	40 643	16,0	2,6	6,8	172,0	A
25 036	29 226	45 300	57 071	39 708	16,0	0,6	7,8	171,5	A
24 317	29 560	42 732	52 664	37 671	16,1	2,5	8,0	171,7	A
29 299	34 302	51 568	63 894	44 926	14,7	2,2	7,4	170,2	A
27 074	35 852	53 039	61 688	45 331	14,4	8,0	7,9	171,2	A
27 517	36 404	55 537	64 059	47 138	15,7	6,0	8,7	172,4	A
24 097	30 480	52 370	62 063	42 980	15,9	5,2	7,3	171,9	A
31 077	36 174	50 718	64 619	44 798	17,2	4,1	6,6	172,5	A
28 465	33 657	46 745	55 310	42 340	15,1	4,4	7,8	170,6	A
43 920	46 354	54 153	58 741	50 732	8,5	19,4	9,0	167,4	(A)
47 022	50 367	62 992	74 781	57 608	13,4	16,4	7,9	178,0	(A)
25 826	27 801	36 308	42 495	32 883	15,7	1,1	6,0	173,4	A
23 976	24 774	29 900	33 403	28 040	10,5	2,1	8,1	175,6	(A)

Hrubá měsíční mzda podle podskupin a kategorií zaměstnání CZ-ISCO

podskupina zaměstnání / kategorie zaměstnání CZ-ISCO	počet zaměstnanců	hrubá měsíční mzda
	tis. osob	medián Kč/měs
44121 Pracovníci vnitřní poštovní služby	0,8	29 459
44125 Doručovatelé listovních poštovních zásilek	1,8	24 792
44126 Motorizovaní doručovatelé poštovních zásilek	5,7	26 611
4415 Pracovníci evidence dat a archivů	0,8	36 901
4416 Personální referenti	4,5	40 297
5111 Stevardi a jiní obslužní pracovníci v dopravě	1,7	39 331
5112 Průvodčí a příbuzní pracovníci v osobní dopravě	3,4	42 870
5120 Kuchaři (kromě šéfkuchařů), pomocní kuchaři	33,6	23 509
51201 Kuchaři (kromě šéfkuchařů)	24,4	24 704
51203 Pomocní kuchaři	8,6	22 217
5131 Čišníci a servírky	26,0	20 934
5132 Barmani a příbuzní pracovníci	4,5	22 510
5141 Kadeřníci	1,8	20 489
5142 Kosmetici a pracovníci v příbuzných oborech	1,6	26 172
5151 Vedoucí provozu stravovacích, ubytovacích a dalších zařízení	12,8	33 008
51512 Vedoucí provozu v ubytování, stravování, pohostinství (kr. školních jídelen, menz)	7,7	30 074
5153 Správci objektů	6,0	31 713
5164 Chovatelé a ošetřovatelé zvířat v zařízeních určených pro chov a příbuzní pracovníci	0,6	28 197
5169 Pracovníci v oblasti osobních služeb jinde neuvedení	0,8	26 221
5222 Vedoucí pracovních týmů v prodejnách	21,6	40 446
5223 Prodavači v prodejnách	132,9	28 286
52231 Prodavači smíšeného zboží	20,0	28 740
52232 Prodavači potravinářského zboží	38,9	28 617
52233 Prodavači drobného zboží, klenotů, nábytku a bytových doplňků	5,9	30 220
52234 Prodavači drogistického zboží, kosmetiky	6,1	28 988
52235 Prodavači textilu, obuvi a kožené galanterie	10,9	28 278
52236 Prodavači elektrotechniky, elektroniky a domácích potřeb	11,5	30 182
52237 Prodavači stavebnin a příbuzného materiálu	4,8	31 257
52238 Prodavači sportovních potřeb	4,2	30 068
5230 Pokladníci a prodavači vstupenek a jízdenek	15,9	30 017
52303 Pokladníci v prodejnách	9,9	28 803
5244 Prodejci po telefonu	1,0	38 045
5245 Obsluha čerpacích stanic a mycích linek dopravních prostředků	7,3	27 292
5246 Obsluha v zařízeních rychlého občerstvení	5,4	26 007
5311 Pracovníci péče o děti v mimoškolních zařízeních a domácnostech	2,9	28 130
5321 Ošetřovatelé a pracovníci v sociálních službách v oblasti pobytové péče	11,0	31 778
53212 Pracovníci přímé obslužné péče v oblasti pobytové péče	8,2	31 747
5322 Ošetřovatelé a prac. sociálních služeb v obl. ambulantních, terénních služeb, domácí péče	8,1	30 604
53222 Pracovníci přímé obslužné péče ambulantních, terénních služeb, pečovatelé dom. péče	6,2	30 473
5329 Pracovníci osobní péče ve zdravotní a sociální oblasti jinde neuvedení	13,4	30 579
53295 Sanitáři	10,2	30 172
5411 Hasiči podnikových sborů	2,7	48 907
54114 Hasiči podnikových sborů	2,7	49 057
5414 Pracovníci ostrahy a bezpečnostních agentur	34,2	21 448

Hrubá měsíční mzda podle podskupin a kategorií zaměstnání CZ-ISCO

diferenciace hrubé měsíční mzdy				hrubá měsíční mzda				placená doba	kvalita odhadu
1. decil	1. kvartil	3. kvartil	9. decil	průměr	z toho				
Kč/měs	Kč/měs	Kč/měs	Kč/měs		Kč/měs	odměny	příplatky	náhrady	hod/měs
					%	%	%		
23 227	25 088	36 007	42 652	31 685	12,2	0,9	6,5	170,7	A
23 616	23 980	26 921	28 709	25 658	8,3	0,8	7,8	176,8	(A)
24 301	24 856	30 188	33 688	28 203	11,8	1,0	8,3	178,3	(A)
26 135	30 747	42 526	52 489	38 849	15,6	0,7	7,0	170,6	A
26 184	33 277	50 498	65 841	44 376	13,4	0,9	7,9	170,8	A
30 141	34 778	46 255	54 177	41 496	8,6	12,9	6,5	171,2	A
34 802	39 923	46 713	52 407	43 772	12,0	20,4	10,9	167,7	(A)
18 589	20 485	29 851	37 331	26 196	6,6	3,3	7,1	174,5	A
19 098	20 843	31 046	40 229	27 410	6,8	3,5	7,0	174,7	A
17 685	18 993	25 809	29 377	22 967	6,0	2,5	7,6	174,2	A
17 418	19 708	26 041	31 246	23 082	4,1	3,0	7,4	171,7	A
18 465	20 485	27 457	33 248	25 227	5,7	3,0	7,2	172,0	A
16 508	17 801	24 859	32 606	22 762	8,9	1,7	8,7	160,4	B
18 509	22 351	30 392	35 432	27 861	12,0	2,8	7,7	169,6	A
19 969	24 156	44 928	58 832	37 407	12,5	1,9	6,9	172,7	A
19 969	23 998	42 223	53 950	35 179	11,2	1,9	7,0	172,3	B
19 208	25 135	40 331	51 889	34 491	11,7	1,4	7,1	172,6	B
21 878	24 764	33 386	39 110	29 618	12,9	3,4	8,8	173,6	A
17 318	21 692	35 037	40 780	29 111	21,7	2,0	7,3	172,1	B
25 729	31 460	54 139	67 664	45 125	15,7	3,3	7,8	173,8	A
20 000	22 922	33 628	40 546	29 470	11,4	3,7	8,1	171,9	A
21 059	24 632	33 717	37 845	29 674	6,6	5,9	9,0	168,3	A
20 489	22 992	32 841	37 713	28 794	6,0	3,9	8,0	173,3	A
19 450	21 328	36 364	44 723	31 410	18,9	3,9	7,9	169,7	A
21 366	24 049	39 529	44 411	31 334	9,2	5,1	7,5	172,2	A
20 114	24 383	32 599	38 219	29 706	8,7	4,7	8,5	170,2	A
19 671	23 825	39 114	46 261	32 066	24,3	2,6	8,5	174,1	A
18 546	25 350	37 195	45 656	31 851	21,0	0,6	7,5	172,5	B
22 008	26 836	36 848	47 869	33 023	13,9	2,4	6,4	174,1	A
22 226	26 293	34 072	39 177	30 662	8,0	6,3	8,2	171,8	A
21 299	25 384	32 093	37 514	29 244	6,5	5,2	8,1	172,6	A
24 000	31 331	47 543	55 863	40 273	19,2	2,3	9,5	172,8	A
20 559	23 281	31 627	35 794	28 196	12,9	5,0	7,3	173,7	A
19 590	23 382	31 083	37 236	27 701	9,5	4,6	5,9	169,0	A
20 739	24 466	31 864	35 955	28 465	8,1	0,3	8,8	173,1	A
25 720	28 588	34 877	38 471	32 097	9,5	11,4	7,7	169,5	A
25 466	28 355	34 578	37 979	31 878	10,1	10,9	7,8	169,1	A
25 215	27 801	34 651	39 472	31 958	11,0	3,8	7,7	173,0	A
25 451	27 771	34 295	38 774	31 742	11,5	3,9	7,6	173,2	A
23 002	26 348	34 698	39 588	31 083	8,3	10,5	7,6	172,5	A
23 620	26 346	34 415	39 027	30 965	7,5	13,5	7,2	172,7	A
35 757	41 799	58 897	72 536	51 566	12,9	19,3	8,2	169,3	A
35 942	42 000	59 032	72 708	51 748	12,9	19,4	8,2	169,0	A
18 204	19 703	25 985	33 678	24 393	6,1	8,8	6,4	170,2	A

Hrubá měsíční mzda podle podskupin a kategorií zaměstnání CZ-ISCO

podskupina zaměstnání / kategorie zaměstnání CZ-ISCO	počet zaměstnanců	hrubá měsíční mzda
	tis. osob	medián Kč/měs
54141 Vrátní	11,6	20 542
54142 Pracovníci ostrahy, strážní	19,7	21 931
5419 Pracovníci v oblasti ochrany a ostrahy jinde neuvedení	0,8	30 504
6113 Zahradníci a pěstitelé v zahradnických školkách	3,2	26 357
6121 Chovatelé hospodářských zvířat (kromě drůbeže)	10,7	34 371
61213 Chovatelé a ošetrovatelé skotu, koz a ovcí	8,5	34 973
6210 Kvalifikovaní pracovníci v lesnictví a příbuzných oblastech	2,2	32 655
62101 Kvalifikovaní pracovníci pro pěstění a ošetřování lesa	1,1	31 523
7112 Zedníci, kamnáři, dlaždiči a montéři suchých staveb	16,5	25 263
71121 Zedníci (kromě zedníků ohnivzdorného zdíva)	13,7	24 869
7114 Betonáři, železobetonáři a příbuzní pracovníci	1,1	37 126
7115 Tesaři a stavební truhláři	4,0	34 482
7119 Ostatní řemeslníci a kvalifikovaní pracovníci hlavní stavební výroby	17,0	34 477
71194 Stavební montéři (kromě montérů suchých staveb)	3,8	32 220
71195 Kvalifikovaní stavební dělníci hlavní stavební výroby	10,2	35 085
7122 Podlaháři a obkladači	1,7	23 293
7126 Instalatéři, potrubáři, stavební zámečníci a stavební klempíři	16,3	35 096
71263 Instalatéři vodovodů	3,2	36 764
7127 Mechanici klimatizací a chladicích zařízení	3,9	41 332
7132 Lakýrníci a natěrači (kromě stavebních)	6,9	42 084
71321 Lakýrníci automobilů a jiných vozidel	2,9	52 872
71322 Lakýrníci a natěrači kovů, kovových výrobků	3,4	36 572
7211 Modeláři, formíři, jádraři a slévači ve slévárnách	2,1	36 271
7212 Svářeči, řezači plamenem a páječi	21,3	40 626
72121 Svářeči	20,0	40 926
7213 Pracovníci na zpracování plechu	5,8	44 333
72132 Karosáři a autoklempíři	3,2	63 771
7214 Montéři kovových konstrukcí	3,2	36 858
7215 Montéři lan a zdvihacích zařízení	0,6	41 721
7221 Kováři	0,5	41 721
7222 Nástrojaři a příbuzní pracovníci	63,3	36 977
72221 Nástrojaři	7,1	41 546
72222 Zámečníci strojů	18,4	36 452
72223 Provozní zámečníci, údržbáři	25,0	38 051
72224 Strojírenští kovodělníci	12,3	33 394
7223 Seřizovači a obsluha obráběcích strojů (kromě dřevoobráběcích)	53,9	39 536
72231 Seřizovači a obsluha konvenčních soustruhů	6,8	38 030
72232 Seřizovači a obsluha konvenčních fréz	3,7	39 017
72237 Seřizovači a obsluha číslíkově řízených strojů	26,7	41 089
7224 Brusíči, leštiči a ostříči nástrojů a kovů	2,9	34 524
7231 Mechanici a opraváři motorových vozidel	26,7	35 948
72311 Mechanici a opraváři osobních automobilů	16,8	34 085
72312 Mechanici a opraváři nákladních automobilů	6,0	37 398
7232 Mechanici a opraváři leteckých motorů a zařízení	1,2	49 862

Hrubá měsíční mzda podle podskupin a kategorií zaměstnání CZ-ISCO

diferenciace hrubé měsíční mzdy				hrubá měsíční mzda				placená doba	kvalita odhadu
1. decil	1. kvartil	3. kvartil	9. decil	průměr	z toho				
Kč/měs	Kč/měs	Kč/měs	Kč/měs		Kč/měs	odměny	příplatky	náhrady	hod/měs
					%	%	%		
17 820	19 031	23 390	27 939	22 056	4,0	7,8	6,3	171,2	A
18 504	19 935	26 457	35 051	25 078	6,1	9,5	6,3	169,2	A
25 713	28 427	33 478	41 699	32 375	13,4	5,6	7,4	171,9	A
19 041	21 847	30 064	34 713	26 630	12,0	2,3	7,9	176,0	B
25 514	28 948	38 005	42 965	34 447	16,6	11,8	7,6	184,9	A
27 065	30 219	38 907	43 743	35 524	16,6	13,0	7,7	186,3	A
23 785	25 790	37 431	42 050	32 624	15,5	2,4	10,9	172,6	A
24 605	26 624	35 093	38 428	31 490	16,6	1,7	11,8	173,5	A
18 003	20 674	33 343	41 251	27 975	12,3	1,9	8,9	175,2	A
17 991	20 641	32 122	39 855	27 503	10,5	1,5	8,9	175,7	A
28 351	32 793	40 894	46 317	37 395	19,1	3,3	10,1	177,1	A
20 884	26 738	39 024	47 845	34 249	18,0	2,0	8,9	176,8	A
21 068	26 208	41 786	50 712	35 533	14,2	3,3	10,1	177,4	A
20 351	24 067	39 610	49 981	33 575	14,0	1,7	8,3	175,6	B
21 526	28 225	42 302	50 726	36 089	13,4	4,2	11,3	178,6	A
17 352	21 294	36 042	46 618	28 333	11,6	0,2	9,0	173,6	C
23 321	29 215	42 162	49 016	36 016	15,5	3,5	8,7	173,1	A
27 795	32 987	42 021	46 363	37 102	16,2	4,9	7,8	169,2	A
22 533	33 664	49 670	59 134	41 762	12,8	1,3	8,1	177,0	B
26 204	32 579	53 869	69 109	44 526	21,4	6,0	9,1	169,4	A
32 723	43 745	67 870	74 870	54 040	23,0	6,1	8,9	163,6	A
24 654	29 832	42 980	50 999	37 253	17,5	6,4	9,2	174,0	A
27 188	31 089	43 105	49 007	37 416	18,7	8,5	8,9	171,0	A
27 440	34 484	48 064	55 831	41 631	15,6	6,0	8,9	174,7	A
27 434	34 549	48 197	56 016	41 797	15,7	5,9	9,0	174,8	A
26 842	34 322	65 946	73 373	48 539	21,7	5,8	8,4	168,6	A
33 246	44 543	72 011	75 464	58 180	26,0	6,9	9,2	165,5	A
24 587	31 192	43 763	50 588	37 911	14,7	4,6	8,8	177,3	A
30 618	34 929	49 396	59 023	43 222	19,4	3,8	6,9	175,5	B
31 121	36 523	48 956	64 423	44 517	21,3	14,5	9,7	168,2	A
25 892	30 769	44 089	52 418	38 483	15,9	5,4	8,5	172,7	A
29 882	35 370	49 676	62 321	44 008	16,1	5,4	7,7	170,6	A
25 500	30 517	43 297	51 582	37 822	16,3	4,3	9,0	174,8	A
26 426	31 998	45 168	53 161	39 379	15,3	6,6	8,4	171,7	A
24 207	28 587	39 409	45 795	34 556	16,5	4,7	8,3	172,8	A
28 008	33 242	47 254	58 970	41 853	17,4	6,6	8,2	171,4	A
28 494	33 000	44 452	51 893	39 666	18,1	6,4	8,5	173,1	A
28 404	32 633	45 557	53 391	40 052	17,8	6,2	8,3	171,9	A
29 337	34 404	49 423	65 458	43 828	18,1	6,7	8,2	171,3	A
25 101	29 210	41 006	49 827	35 850	15,9	6,4	8,6	172,0	A
20 459	25 143	46 691	62 360	38 330	19,9	2,6	8,4	172,9	A
19 776	22 553	48 031	65 527	37 925	20,8	1,8	8,3	171,9	B
23 656	30 710	47 470	58 296	39 879	21,6	4,1	8,2	176,4	A
35 147	40 773	67 817	82 819	54 877	12,2	6,8	7,6	170,8	A

Hrubá měsíční mzda podle podskupin a kategorií zaměstnání CZ-ISCO

podskupina zaměstnání / kategorie zaměstnání CZ-ISCO	počet zaměstnanců	hrubá měsíční mzda
	tis. osob	medián Kč/měs
7233 Mechanici a opraváři zemědělských, průmyslových a jiných strojů a zařízení	40,2	40 817
72332 Mechanici a opraváři kolejových vozidel	4,2	38 405
72334 Mechanici a opraváři zemědělských a lesnických strojů a zařízení	5,5	32 270
72335 Mechanici a opraváři průmyslových strojů a zařízení	19,1	44 127
7311 Výrobci, mechanici a opraváři přesných přístrojů a zařízení	1,0	36 802
7314 Keramici a pracovníci v příbuzných oborech	1,2	40 960
7321 Pracovníci přípravy tisku	1,3	32 027
7322 Tiskaři	4,5	32 261
7411 Stavební a provozní elektrikáři	9,0	35 739
7412 Elektromechanici	30,1	41 649
74121 Elektromechanici elektrických zařízení (kromě zařízení v dopravních prostředcích)	11,7	41 576
74122 Elektromechanici elektrických zařízení v dopravních prostředcích	4,2	41 372
74123 Provozní elektromechanici	13,2	42 476
7413 Montéři a opraváři elektrických vedení	6,7	43 811
74131 Montéři a opraváři silnoproudých elektrických vedení	4,4	47 306
7421 Mechanici a opraváři elektronických přístrojů	8,1	43 601
7422 Mechanici a opraváři informačních a komunikačních technologií	2,7	38 566
7511 Zpracovatelé masa, ryb a příbuzní pracovníci	4,1	29 910
7512 Pekaři, cukráři (kromě šéfcukrářů) a výrobci cukrovinek	7,2	27 926
75121 Pekaři	4,4	29 064
7514 Zpracovatelé ovoce, zeleniny a příbuzných produktů	0,3	26 845
7515 Ochutnávači, degustátoři a kontroloři kvality potravin a nápojů a příbuzní pracovníci	1,2	37 042
7521 Obsluha pil a jiných zařízení na prvotní zpracování dřeva	3,3	27 970
7522 Truhláři (kromě stavebních) a pracovníci v příbuzných oborech	9,8	25 010
7523 Seřizovači a obsluha dřevobráběcích strojů na výrobu dřevěných výrobků	2,4	30 251
7533 Švadleny, šičky, vyšíváči a pracovníci v příbuzných oborech	6,7	22 384
7534 Čalouníci a příbuzní pracovníci	0,8	25 345
7543 Kvalitáři a testovači výrobků, laboranti (kromě potravin a nápojů)	17,4	36 974
7549 Řemeslní pracovníci a pracovníci v dalších oborech jinde neuvedeni	1,2	40 877
8111 Obsluha důlních zařízení (včetně horníků)	2,9	45 706
8112 Obsluha zařízení na úpravu rudných a nerudných surovin	1,8	37 247
8113 Vrtači a příbuzní pracovníci	0,5	46 730
8114 Obsluha strojů na výrobu výrobků z cementu, kamene a ostatních nerostů	3,1	39 080
8121 Obsluha zařízení na zpracování kovů	22,7	38 628
81215 Obsluha zařízení na tváření kovů ve válcovnách	3,9	39 979
8122 Obsluha lakovacích a jiných zařízení na povrchovou úpravu kovů a jiných materiálů	6,4	34 548
81222 Obsluha zařízení (kromě lakovacích) na povrchovou úpravu kovů a jiných materiálů	3,9	33 291
8131 Obsluha strojů a zařízení pro chemickou výrobu	12,4	39 616
81311 Obsluha strojů a zařízení pro zpracování chemikálií drcením, mícháním, teplem apod.	3,7	36 624
8141 Obsluha strojů na výrobu a zpracování výrobků z pryže	13,2	38 265
8142 Obsluha strojů na výrobu a zpracování výrobků z plastu	26,1	33 298
8143 Obsluha strojů na výrobu a zpracování výrobků z papíru	3,8	32 517
8151 Obsluha strojů na úpravu vláken, dopřádání a navíjení příze a nití	1,0	32 925
8152 Obsluha tkacích a pletacích strojů	1,3	33 624

Hrubá měsíční mzda podle podskupin a kategorií zaměstnání CZ-ISCO

diferenciace hrubé měsíční mzdy				hrubá měsíční mzda				placená doba	kvalita odhadu
1. decil	1. kvartil	3. kvartil	9. decil	průměr	z toho				
Kč/měs	Kč/měs	Kč/měs	Kč/měs		Kč/měs	odměny	příplatky	náhrady	hod/měs
					%	%	%		
27 945	33 708	49 082	57 997	42 454	16,7	6,5	8,1	172,8	A
31 219	34 090	44 789	51 281	40 067	14,5	8,7	9,3	169,3	A
23 050	27 293	39 555	48 371	34 422	20,4	3,5	9,3	178,2	A
31 795	37 208	51 762	59 626	45 387	16,1	8,4	7,8	170,9	A
25 140	31 320	47 216	57 964	39 883	15,4	6,7	8,8	166,5	A
19 094	28 581	46 865	51 612	38 407	16,1	9,4	10,0	171,5	A
24 268	27 957	38 160	46 113	34 154	10,5	3,1	7,6	167,4	A
22 901	27 637	38 757	46 361	34 064	13,2	5,3	8,5	168,8	A
21 857	27 847	43 399	50 130	36 282	16,0	4,5	8,0	175,2	A
29 281	34 667	49 339	58 539	42 877	15,5	6,2	8,0	172,3	A
29 803	34 723	49 027	58 219	42 782	15,6	4,4	7,9	174,4	A
32 056	35 864	48 679	58 758	43 522	16,0	5,8	8,2	171,0	A
29 372	35 152	50 016	59 872	43 648	15,1	8,1	8,1	170,8	A
31 562	37 333	55 466	65 552	46 241	15,3	6,5	8,0	174,3	A
34 519	40 641	61 383	66 595	49 779	17,5	8,6	8,0	174,1	A
26 071	34 365	54 476	71 662	45 740	16,1	6,8	8,1	171,6	A
20 389	24 979	49 215	57 986	38 873	14,1	3,6	7,9	173,9	B
15 330	22 776	37 259	41 862	30 005	12,6	3,9	9,2	171,5	A
19 708	22 440	33 285	38 946	28 631	8,0	5,5	8,0	171,6	B
19 537	23 131	33 333	38 908	28 963	8,5	6,9	7,9	171,8	A
23 631	25 063	29 240	31 042	27 309	14,5	2,1	15,3	165,1	(A)
25 219	30 318	45 605	52 736	39 771	12,9	5,2	8,0	170,6	A
20 809	24 750	32 765	39 431	29 679	12,7	0,5	8,9	173,3	A
18 098	20 539	31 787	39 355	27 181	9,8	0,9	8,6	172,8	B
22 120	24 249	36 332	42 040	31 099	17,7	5,2	8,8	171,7	A
17 796	19 478	26 930	31 103	23 959	9,4	1,0	7,6	173,2	B
20 755	21 244	33 990	39 672	28 123	10,9	2,1	9,0	174,4	A
26 751	31 106	45 251	54 731	39 480	16,5	6,5	8,2	168,6	A
26 403	33 546	55 717	72 526	45 915	18,7	8,6	8,5	171,2	A
36 553	40 540	54 632	66 284	48 884	19,2	9,4	10,3	168,1	A
29 332	33 898	42 100	47 378	38 292	22,5	6,9	9,0	169,8	A
36 304	40 247	53 622	59 922	47 955	21,9	9,4	8,4	171,2	B
29 514	33 475	46 832	55 413	41 638	23,8	5,5	8,7	174,5	A
26 414	32 306	44 660	50 953	38 936	16,1	12,1	8,3	168,4	A
33 289	36 702	43 766	47 798	40 613	12,7	18,3	8,6	165,4	A
24 223	28 868	41 239	49 345	35 988	16,0	6,7	8,3	171,3	A
22 827	27 210	40 994	50 650	35 435	13,9	6,8	7,7	170,9	A
27 598	33 385	47 917	57 561	41 677	14,0	12,7	8,4	166,7	A
27 505	31 785	42 886	51 124	38 473	13,9	10,9	8,8	167,2	A
26 521	31 467	51 214	60 812	41 580	18,0	10,0	8,8	170,6	A
24 667	28 552	39 741	46 162	34 901	18,7	6,2	7,7	170,7	A
22 091	25 670	41 177	53 067	34 752	17,3	7,7	8,7	167,9	A
26 006	29 879	37 228	41 508	33 671	20,0	13,4	6,8	169,8	A
22 020	28 532	38 747	46 235	33 499	20,8	10,5	7,3	169,6	A

Hrubá měsíční mzda podle podskupin a kategorií zaměstnání CZ-ISCO

podskupina zaměstnání / kategorie zaměstnání CZ-ISCO	počet zaměstnanců	hrubá měsíční mzda
	tis. osob	medián Kč/měs
8153 Obsluha šicích a vyšívacích strojů	2,7	33 315
8157 Obsluha strojů v prádelnách a čistírnách	1,3	23 914
8159 Obsluha strojů na výrobu, úpravu textilních, kožených, kožešinových výrobků j. n.	2,7	28 547
8160 Obsluha strojů na výrobu potravin a příbuzných výrobků	18,6	32 706
81602 Obsluha strojů na výrobu pečiva, čokolády a cukrovinek	3,9	30 297
8172 Obsluha automatizovaných strojů a zařízení na prvotní zpracování dřeva	3,3	29 953
8181 Obsluha strojů a zařízení na výrobu skla, keramiky a stavebnin	10,9	41 081
81811 Obsluha strojů a zařízení na výrobu skla	6,9	42 297
8182 Obsluha parních turbin, kotlů a příbuzných zařízení	2,0	39 957
8183 Obsluha strojů na balení, plnění a etiketování	7,5	30 608
8189 Obsluha stacionárních strojů a zařízení jinde neuvedená	18,6	38 211
81891 Obsluha zařízení ve vodárenství a vodohospodářství (včetně čistíren vody)	4,3	37 430
81897 Obsluha průmyslových robotů	4,1	36 570
8211 Montážní dělníci mechanických zařízení	33,3	36 231
8212 Montážní dělníci elektrických, energetických a elektronických zařízení	45,3	31 404
82121 Montážní dělníci elektrických a energetických zařízení	25,2	32 589
82122 Montážní dělníci elektronických zařízení	19,4	30 018
8219 Montážní dělníci ostatních výrobků	69,7	33 130
82191 Montážní dělníci výrobků z kovů	19,0	32 880
82192 Montážní dělníci výrobků z pryže a plastů	13,0	31 382
82197 Montážní dělníci výrobků z kombinovaných materiálů	27,8	35 951
8311 Strojvedoucí a řidiči kolejových motorových vozíků	8,9	53 849
83112 Strojvedoucí lokomotiv, vlaků	7,1	53 991
8312 Signalisti, brzdaři, výhybkáři, posunovači a příbuzní pracovníci	5,6	40 414
8322 Řidiči osobních a malých dodávkových automobilů, taxikáři	19,6	28 421
83221 Řidiči osobních a malých dodávkových automobilů (kr.taxi,zdrav.dopr.sluzby)	17,4	28 041
8331 Řidiči autobusů, trolejbusů a tramvají	16,4	45 457
83311 Řidiči autobusů v městské hromadné dopravě	8,2	45 873
83312 Řidiči autobusů v dálkové přepravě osob	4,3	44 346
8332 Řidiči nákladních automobilů, tahačů a speciálních vozidel	93,2	30 593
83321 Řidiči nákladních automobilů (kromě tahačů)	43,9	32 628
83322 Řidiči tahačů	30,6	26 963
8341 Řidiči a obsluha zemědělských a lesnických strojů	14,0	34 663
83411 Řidiči a obsluha zemědělských strojů	12,8	34 521
8342 Obsluha železničních, zemních a příbuzných strojů a zařízení	13,4	37 566
83422 Obsluha zemních a příbuzných strojů	11,6	36 904
8343 Obsluha jeřábů, zdvihacích a podobných manipulačních zařízení	3,9	37 230
8344 Obsluha vysokozdvížných a jiných vozíků a skladníci	92,0	34 493
83441 Řidiči vysokozdvížných vozíků	15,5	41 133
83443 Skladníci, obsluha manipulačních vozíků	74,7	33 594
9112 Uklízeči a pomocníci v hotelích, administrativních, průmyslových a jiných objektech	44,1	21 122
91121 Uklízeči a pomocníci v administrativních objektech	11,2	20 574
91122 Uklízeči a pomocníci ve zdravotnických a sociálních zařízeních	8,9	21 222
91123 Uklízeči a pomocníci v ubytovacích a vzdělávacích zařízeních	7,1	22 110

Hrubá měsíční mzda podle podskupin a kategorií zaměstnání CZ-ISCO

diferenciace hrubé měsíční mzdy				hrubá měsíční mzda				placená doba	kvalita odhadu
1. decil	1. kvartil	3. kvartil	9. decil	průměr	z toho				
Kč/měs	Kč/měs	Kč/měs	Kč/měs		Kč/měs	odměny	příplatky	náhrady	hod/měs
					%	%	%		
20 570	26 362	38 217	43 809	33 264	17,1	4,1	7,2	170,1	A
19 637	21 514	29 862	36 447	26 433	8,1	3,8	8,6	172,4	A
22 936	25 551	33 127	39 548	30 103	10,8	9,5	7,4	169,5	A
22 541	26 626	39 691	47 058	34 159	13,1	8,0	8,8	172,7	A
20 493	24 292	38 533	45 628	32 596	10,4	8,9	8,8	170,7	A
21 335	26 858	36 220	44 489	31 937	16,9	3,8	8,3	171,3	A
25 625	32 646	46 973	53 153	40 412	18,7	9,1	9,7	168,8	A
24 508	33 144	47 590	53 905	40 928	17,5	9,1	9,2	168,3	A
27 093	33 791	49 244	59 131	41 910	15,1	15,1	8,1	173,5	A
20 886	25 035	36 157	43 310	31 560	13,0	6,6	9,1	171,9	A
28 628	32 620	45 937	56 858	40 630	16,9	10,0	7,6	169,7	A
29 051	32 646	43 325	50 949	39 442	15,4	9,7	7,8	167,0	A
27 072	32 020	42 660	51 995	38 685	15,7	10,3	7,8	171,3	A
26 019	30 480	44 307	51 440	37 688	15,2	7,0	8,1	168,0	A
23 084	26 896	37 221	43 784	32 809	13,3	5,7	9,4	169,4	A
23 593	27 919	39 582	46 915	34 462	14,3	5,5	9,2	168,8	A
22 754	25 797	34 419	39 420	30 719	11,8	6,1	9,6	170,1	A
22 898	27 198	40 428	60 907	36 233	18,5	5,8	8,5	168,9	A
23 848	27 852	37 996	43 914	33 443	16,2	5,3	7,9	171,2	A
22 945	26 451	36 729	42 522	32 827	15,2	5,2	7,4	168,1	A
23 752	28 658	59 190	68 475	41 534	22,1	6,7	9,4	166,1	A
43 077	48 991	61 136	75 446	57 383	12,6	16,2	9,7	173,3	A
45 258	50 030	60 387	78 609	58 180	12,6	16,8	9,5	172,4	A
33 281	36 436	45 221	49 649	41 153	11,2	15,2	9,2	167,7	A
18 732	22 113	35 585	42 148	29 890	13,2	3,7	7,4	175,8	A
18 746	22 075	34 997	42 148	29 756	13,2	2,9	7,5	175,5	A
35 713	40 157	53 316	58 769	46 357	9,3	17,1	8,9	189,1	A
37 179	40 644	55 333	60 468	47 791	9,1	16,9	9,3	192,3	A
24 848	37 710	50 703	56 091	43 484	7,9	20,3	7,5	185,0	A
20 367	23 152	39 758	47 230	32 509	16,7	4,4	7,9	179,0	A
20 479	24 423	40 093	46 885	33 332	17,0	4,1	8,2	178,2	A
20 222	22 848	36 309	44 924	30 606	17,3	4,8	7,3	180,7	A
25 912	30 345	38 679	43 853	34 861	17,1	4,1	9,2	185,5	A
25 912	30 615	38 600	43 481	34 627	17,1	4,4	9,2	186,4	A
21 257	30 445	44 380	53 665	38 385	18,2	4,3	10,0	179,8	A
21 709	29 821	42 774	50 487	36 923	17,2	3,6	9,7	179,0	A
26 693	31 932	42 669	49 497	37 962	15,9	9,5	8,8	171,9	A
24 084	29 218	40 811	49 609	36 141	16,3	4,7	8,7	171,3	A
28 900	33 471	60 233	66 838	45 265	20,1	7,0	9,3	167,7	A
23 260	28 451	38 988	44 717	34 100	15,2	4,0	8,5	172,2	A
17 430	18 611	25 348	30 378	22 865	9,6	2,4	7,2	172,0	A
17 343	18 075	24 600	29 276	22 261	8,9	1,2	7,5	170,7	A
18 027	19 362	25 036	29 326	22 864	8,3	4,5	6,8	174,7	A
17 762	19 651	26 172	31 214	23 554	10,1	2,1	7,5	173,1	A

Hrubá měsíční mzda podle podskupin a kategorií zaměstnání CZ-ISCO

podskupina zaměstnání / kategorie zaměstnání CZ-ISCO	počet zaměstnanců	hrubá měsíční mzda
	tis. osob	medián Kč/měs
91126 Uklízeči výrobních prostor (kromě potravinářské a farmaceutické výroby) a skladů	6,0	22 445
9122 Pracovníci pro ruční mytí vozidel a pomocní pracovníci autoservisu	1,4	25 810
9211 Pomocní pracovníci v rostlinné výrobě	1,7	25 135
9212 Pomocní pracovníci v živočišné výrobě	0,9	26 453
9214 Pomocní pracovníci v zahradnictví	1,6	23 012
9311 Pomocní pracovníci v oblasti těžby	0,5	36 598
9312 Figuranti, dělníci výkopových prací a dělníci v oblasti výstavby inženýrských děl	6,3	30 955
93122 Dělníci výkopových prací	1,9	28 818
9313 Dělníci v oblasti výstavby budov	14,6	19 697
9321 Ruční baliči, plniči a etiketovači	7,6	26 599
9329 Manipulační a ostatní pomocní dělníci ve výrobě	55,2	27 023
93291 Manipulační dělníci ve výrobě	19,2	31 159
93292 Pomocní dělníci ve výrobě	27,8	24 453
93293 Pomocní montážní dělníci	5,3	23 633
9333 Pomocní manipulační pracovníci (kromě výroby)	23,1	28 291
93331 Pomocní skladníci	15,5	28 680
93332 Pomocní manipulační pracovníci v dopravě	2,0	26 716
93333 Pomocní pracovníci obchodního provozu	2,8	23 356
9334 Doplnovači zboží	0,9	31 417
9411 Pracovníci pro přípravu rychlého občerstvení	1,2	26 144
9412 Pomocníci v kuchyni	6,9	19 263
9611 Pracovníci odvozu a recyklace odpadů	3,3	29 105
9612 Třídíči odpadů	1,4	24 465
9613 Uklízeči veřejných prostranství, čističi kanalizací a příbuzní pracovníci	3,4	28 609
96131 Uklízeči veřejných prostranství	2,0	25 474
9621 Kurýři, doručovatelé balíků a nosiči zavazadel	1,4	18 005
9622 Pomocní pracovníci údržby budov a souvisejících prostor	5,0	20 213
9623 Pracovníci provádějící odečet měřidel a výběrčí peněz z prodejních automatů	0,4	40 092

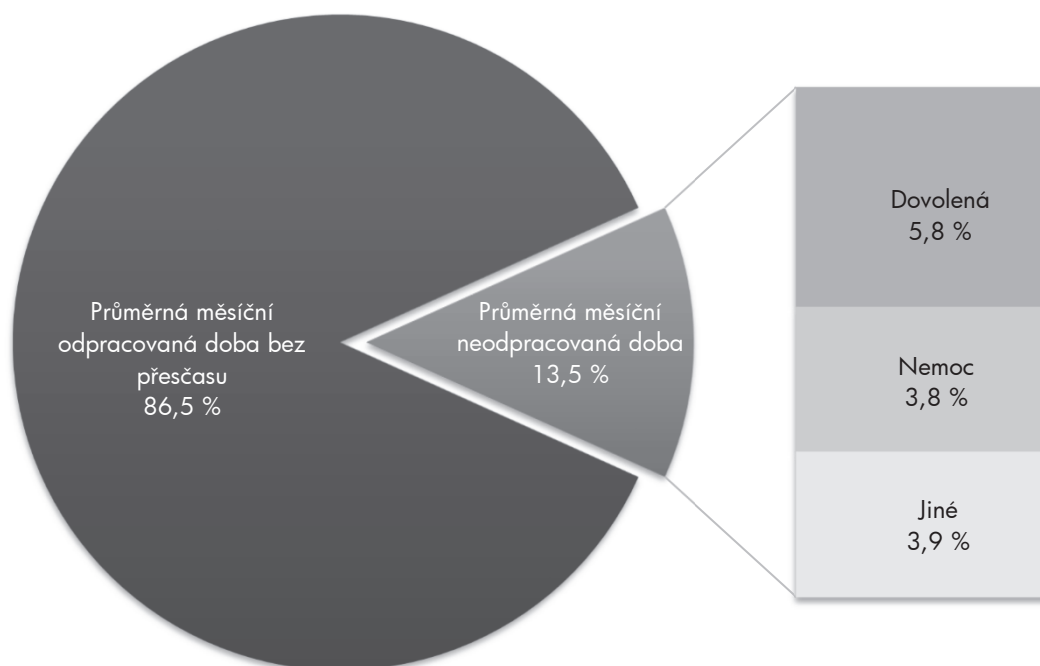
Hrubá měsíční mzda podle podskupin a kategorií zaměstnání CZ-ISCO

diferenciace hrubé měsíční mzdy				hrubá měsíční mzda				placená doba	kvalita odhadu
1. decil	1. kvartil	3. kvartil	9. decil	průměr	z toho				
Kč/měs	Kč/měs	Kč/měs	Kč/měs		Kč/měs	odměny %	příplatky %	náhrady %	hod/měs
18 011	19 717	26 687	32 000	23 933	15,0	2,1	6,4	171,9	A
17 401	18 969	33 781	40 644	28 200	19,8	0,5	7,5	171,4	C
20 023	23 984	28 757	34 368	26 558	15,4	1,9	10,2	176,2	A
17 292	23 213	33 199	36 951	28 024	14,9	5,0	8,5	177,0	B
17 938	19 516	24 707	31 497	23 656	15,4	1,0	9,9	175,4	B
30 196	32 852	38 849	42 576	36 479	17,5	6,9	9,7	165,5	A
17 876	23 519	35 958	40 845	30 582	13,2	3,3	9,4	178,4	A
18 105	20 941	34 561	40 845	28 474	17,3	1,5	7,9	176,7	C
17 300	17 877	22 744	29 350	21 768	3,9	0,6	7,7	174,2	A
18 291	22 159	33 272	42 595	28 781	10,2	5,4	9,0	171,7	A
18 296	21 086	34 050	40 606	28 610	12,6	4,9	8,2	171,6	A
21 850	25 797	37 532	43 153	32 203	15,1	6,8	8,5	171,6	A
18 056	20 277	31 259	38 958	26 838	11,4	3,8	8,3	172,1	A
17 524	18 886	30 988	38 080	25 976	11,0	2,5	7,0	170,4	B
17 863	21 266	34 564	40 571	29 039	12,8	2,8	8,1	172,6	A
18 374	22 180	34 277	40 435	29 171	12,6	2,8	8,3	172,3	A
17 339	19 439	34 935	42 627	28 544	14,3	5,9	7,4	173,0	B
17 329	18 724	35 261	39 952	26 849	9,9	1,1	8,4	173,7	B
20 750	23 213	34 497	38 573	30 711	4,3	7,3	11,1	169,2	A
18 547	20 812	29 600	34 653	26 200	6,5	3,8	7,5	171,8	A
17 323	17 934	22 704	27 146	21 183	4,3	3,5	6,8	172,6	A
23 780	26 126	34 926	41 059	31 076	16,5	7,1	9,0	178,6	A
19 076	21 488	30 086	38 245	26 533	13,8	3,5	8,5	177,2	B
19 933	23 598	33 923	41 096	29 423	13,4	5,6	11,6	174,0	A
19 080	21 527	30 244	33 657	26 237	13,7	3,5	15,0	173,7	B
17 642	17 723	18 826	23 940	19 845	2,6	1,3	7,4	172,9	A
17 325	18 328	28 793	35 860	24 452	8,1	1,9	7,9	173,7	B
28 811	32 465	43 144	45 915	38 627	19,3	0,6	6,5	163,7	A

Základní informace o měsíční odpracované a neodpracované době

Průměrná měsíční odpracovaná doba	149,3 hod/měs
z toho přesčas	2,7 hod/měs
Diferenciace	
1. decil - 10 % měsíčních odpracovaných dob menších než	125,5 hod/měs
1. kvartil - 25 % měsíčních odpracovaných dob menších než	143,8 hod/měs
Medián - 50 % měsíčních odpracovaných dob menších než	153,5 hod/měs
3. kvartil - 25 % měsíčních odpracovaných dob větších než	161,0 hod/měs
9. decil - 10 % měsíčních odpracovaných dob větších než	168,0 hod/měs
Průměrná měsíční neodpracovaná doba	22,8 hod/měs
z toho dovolená	9,8 hod/měs
z toho nemoc	6,5 hod/měs

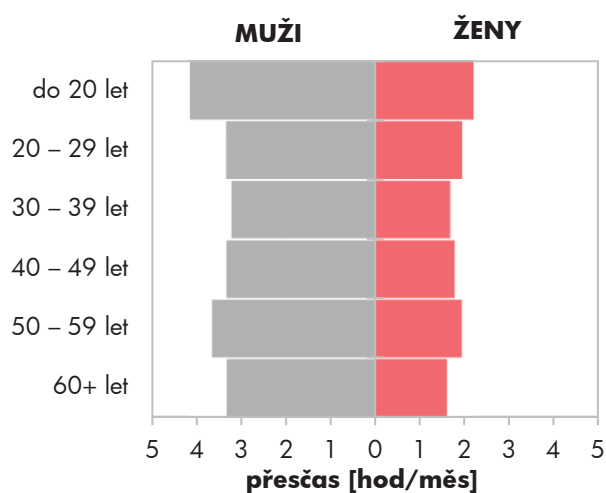
Struktura fondu pracovní doby



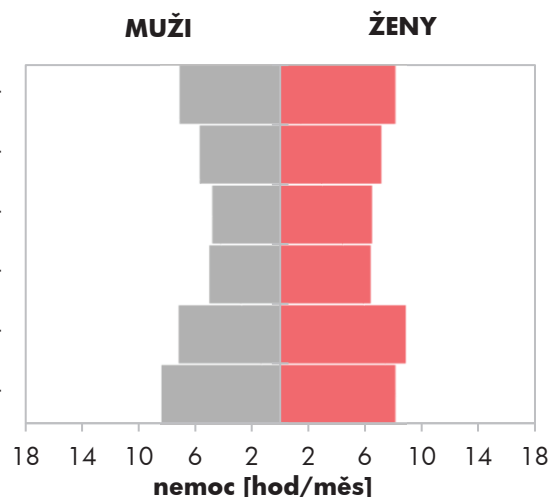
Měsíční odpracovaná a neodpracovaná doba podle pohlaví a věku

pohlaví/ věková skupina	počet zaměst. tis. osob	odpracovaná doba		neodpracovaná doba		
		celkem hod/měs	z toho přesčas hod/měs	celkem hod/měs	z toho	
					dovolená hod/měs	nemoc hod/měs
CELKEM - mzdová sféra ČR	3 137,3	149,3	2,7	22,8	9,8	6,5
do 20 let	6,9	147,7	3,4	26,6	8,4	7,5
20 – 29 let	407,5	149,5	2,8	23,0	10,1	6,3
30 – 39 let	705,2	149,3	2,7	22,9	10,2	5,4
40 – 49 let	962,4	150,3	2,6	21,8	9,6	5,6
50 – 59 let	777,3	148,5	2,9	23,4	9,6	7,9
60 a více let	278,0	147,9	2,7	24,2	10,0	8,3
MUŽI	1 835,4	150,7	3,4	22,0	9,8	5,9
do 20 let	4,2	149,5	4,2	24,5	7,7	7,1
20 – 29 let	245,9	150,5	3,3	22,3	9,9	5,7
30 – 39 let	449,6	150,9	3,2	21,8	10,2	4,8
40 – 49 let	532,1	152,0	3,3	20,9	9,6	5,0
50 – 59 let	426,3	150,1	3,7	22,6	9,4	7,2
60 a více let	177,2	148,4	3,3	24,2	9,9	8,4
ŽENY	1 301,9	147,4	1,8	24,0	10,0	7,3
do 20 let	2,6	144,7	2,2	30,0	9,5	8,1
20 – 29 let	161,6	147,9	1,9	24,1	10,5	7,1
30 – 39 let	255,5	146,6	1,7	24,9	10,3	6,5
40 – 49 let	430,2	148,3	1,8	22,8	9,6	6,4
50 – 59 let	351,0	146,6	1,9	24,5	9,8	8,8
60 a více let	100,8	147,1	1,6	24,1	10,2	8,1

Přesčas podle pohlaví a věku



Nemoc podle pohlaví a věku



Měsíční odpracovaná a neodpracovaná doba podle vzdělání

stupeň dosaženého vzdělání (KKOV)		počet zaměst. tis. osob	odpracovaná doba		neodpracovaná doba		
			celkem hod/měs	z toho přesčas hod/měs	celkem hod/měs	z toho	
						dovolená hod/měs	nemoc hod/měs
Základní a nedokončené	A-C	273,6	144,9	4,1	27,5	9,6	9,6
Střední bez maturity	D,E,H,J	1 033,2	147,1	3,8	25,5	9,5	9,3
Střední s maturitou	K-M	1 080,9	150,5	2,3	21,3	10,0	5,3
Vyšší odborné a bakalářské	N,P,R	173,4	151,6	1,5	20,3	10,3	3,3
Vysokoškolské	T,V	484,5	153,2	1,0	18,6	10,2	2,3
Neuveдено		91,7	149,8	2,4	23,7	9,1	6,4
CELKEM - mzdová sféra ČR		3 137,3	149,3	2,7	22,8	9,8	6,5

Měsíční odpracovaná a neodpracovaná doba podle krajů

kraj NUTS 3		počet zaměst. tis. osob	odpracovaná doba		neodpracovaná doba		
			celkem hod/měs	z toho přesčas hod/měs	celkem hod/měs	z toho	
						dovolená hod/měs	nemoc hod/měs
CZ010	Hlavní město Praha	616,7	151,8	1,6	20,9	10,5	3,9
CZ020	Středočeský	353,5	148,5	3,0	23,2	9,8	6,6
CZ031	Jihočeský	171,3	149,3	3,0	23,0	9,6	7,2
CZ032	Plzeňský	164,6	148,5	3,4	23,4	9,5	6,9
CZ041	Karlovarský	62,7	150,4	2,9	21,7	10,1	6,0
CZ042	Ústecký	187,1	148,4	3,4	23,3	10,1	6,7
CZ051	Liberecký	109,2	150,5	3,0	21,3	8,9	6,8
CZ052	Královéhradecký	160,1	148,0	2,8	23,4	9,0	7,8
CZ053	Pardubický	151,8	148,1	3,0	24,5	9,7	7,5
CZ063	Vysočina	145,7	149,7	3,7	23,1	9,2	7,6
CZ064	Jihomoravský	357,8	150,3	2,5	22,8	10,0	6,4
CZ071	Olomoucký	165,0	148,1	2,8	23,8	9,6	7,5
CZ072	Zlínský	178,1	148,8	3,2	24,1	9,4	7,7
CZ080	Moravskoslezský	312,2	146,7	2,9	23,9	10,1	7,7
CELKEM - mzdová sféra ČR		3 137,3	149,3	2,7	22,8	9,8	6,5

Měsíční odpracovaná a neodpracovaná doba podle státního občanství

státní občanství		počet zaměst. tis. osob	odpracovaná doba		neodpracovaná doba		
			celkem	z toho přesčas	celkem	z toho	
		hod/měs	hod/měs	hod/měs	dovolená hod/měs	nemoc hod/měs	
CZ	Česko	2 819,3	149,5	2,6	22,6	9,8	6,6
UA	Ukrajina	123,8	147,8	5,5	26,1	9,3	4,4
SK	Slovensko	75,0	149,3	3,2	23,5	10,5	6,3
PL	Polsko	24,0	141,4	2,7	26,2	8,9	10,0
RO	Rumunsko	8,0	148,7	5,4	25,0	9,3	4,6
BG	Bulharsko	6,8	144,2	4,7	27,7	8,8	9,2
	Ostatní	80,3	150,4	2,8	23,0	11,0	3,7
CELKEM - mzdová sféra ČR		3 137,3	149,3	2,7	22,8	9,8	6,5

Měsíční odpracovaná a neodpracovaná doba podle sekcí ekonomických činností CZ-NACE

sekce CZ-NACE		počet zaměst. tis. osob	odpracovaná doba		neodpracovaná doba		
			celkem	z toho přesčas	celkem	z toho	
		hod/měs	hod/měs	hod/měs	dovolená hod/měs	nemoc hod/měs	
A	Zemědělství, lesnictví a rybníkářství	85,3	153,7	5,4	24,4	10,5	7,6
B	Těžba a dobývání	17,7	144,4	4,1	22,9	10,1	6,9
C	Zpracovatelský průmysl	1 049,8	146,4	3,5	23,7	8,6	8,2
D	Výroba a rozvod elektřiny, plynu, tepla	33,7	147,8	2,7	17,6	10,0	4,2
E	Zásobování vodou, činnosti s odpady	47,2	149,8	4,5	22,6	9,7	7,1
F	Stavebnictví	204,1	149,7	2,6	25,1	10,1	6,6
G	Obchod, opravy motorových vozidel	481,9	150,8	1,4	22,5	10,9	6,2
H	Doprava a skladování	240,6	150,7	5,2	23,4	10,7	6,8
I	Ubytování, stravování a pohostinství	101,2	150,7	1,1	22,1	10,4	6,3
J	Informační a komunikační činnosti	130,8	153,8	0,9	19,1	10,5	2,4
K	Peněžnictví a pojišťovnictví	69,5	151,0	0,6	21,8	10,7	3,1
L	Činnosti v oblasti nemovitostí	43,1	150,5	1,1	21,3	11,2	4,5
M	Profesní, vědecké a technické činnosti	161,1	152,0	0,8	19,8	10,7	2,8
N	Administrativní a podpůrné činnosti	163,7	147,2	2,6	24,4	8,7	6,9
O	Veřejná správa, obrana, sociální zabezp.	7,0	146,6	0,4	23,3	8,9	4,8
P	Vzdělávání	70,3	155,3	0,4	18,1	9,0	3,2
Q	Zdravotní a sociální péče	174,3	150,6	3,4	23,0	11,1	6,1
R	Kulturní, zábavní a rekreační činnosti	22,3	153,8	1,8	19,4	10,3	5,0
S	Ostatní činnosti	33,6	149,5	0,8	21,9	11,8	4,2
CELKEM - mzdová sféra ČR		3 137,3	149,3	2,7	22,8	9,8	6,5

Měsíční odpracovaná a neodpracovaná doba podle hlavních tříd a tříd zaměstnání CZ-ISCO

hlavní třída / třída zaměstnání CZ-ISCO	počet zaměst.	odpracovaná doba		neodpracovaná doba		
		celkem	z toho přesčas	celkem	z toho	
	tis. osob	hod/měs	hod/měs	hod/měs	dovolená hod/měs	nemoc hod/měs
D Manuální pracovníci	1 630,6	146,9	4,0	25,7	9,6	9,1
T Nemanuální pracovníci	1 506,6	152,0	1,3	19,7	10,1	3,6

manuální pracovníci - zaměstnanci s převážně manuálním charakterem práce (hlavní třída CZ-ISCO 6-9, vybraná zaměstnání hl. třídy 5)

nemanuální pracovníci - zaměstnanci s převážně nemanuálním charakterem práce (hlavní třída CZ-ISCO 1-4, vybraná zaměstnání hl. třídy 5)

1 Řídící pracovníci	112,2	154,2	0,9	17,4	9,9	2,1
11 Nejvyšší představitelé společnosti	5,3	154,9	0,2	16,5	9,1	2,2
12 Řídící prac.správy podniku, obchod., admin. a pod. činností	35,5	154,5	0,4	16,6	9,8	1,4
13 Řídící pracovníci výroby, IT, vzdělávání a příbuzných oborů	54,7	154,2	1,2	17,2	9,7	2,1
14 Řídící prac.ubyt.,strav.služeb,obchodu,ost.řídící pracovníci	16,6	153,6	0,9	19,9	11,3	3,9
2 Specialisté	382,1	153,8	1,1	18,3	10,0	2,2
21 Specialisté v oblasti vědy a techniky	99,8	152,6	1,2	17,8	9,4	2,5
22 Specialisté v oblasti zdravotnictví	41,2	154,4	4,5	21,1	12,0	3,5
23 Specialisté v oblasti výchovy a vzdělávání	38,2	156,7	0,2	16,7	8,7	2,2
24 Specialisté v obchodní sféře a veřejné správě	95,5	153,0	0,4	18,6	10,4	1,8
25 Specialisté v oblasti ICT	80,8	154,5	0,9	18,1	10,2	1,7
26 Specialisté obl. právní, sociální, kulturní a příbuz.oblastí	26,6	153,8	0,4	18,1	9,8	2,1
3 Techničtí a odborní pracovníci	661,6	151,6	1,5	20,1	10,0	3,9
31 Techničtí a odborní pracovníci v oblasti vědy a techniky	235,9	151,6	2,4	19,6	9,3	4,2
32 Odborní pracovníci v oblasti zdravotnictví	63,8	149,5	2,9	23,5	11,9	5,8
33 Odborní pracovníci v obchodní sféře a veřejné správě	299,9	151,6	0,6	19,9	10,2	3,4
34 Odborní pracovníci v obl.práva,kultury,sportu,příbuz.oborech	17,3	151,2	0,6	20,7	10,4	4,0
35 Technici v oblasti ICT	44,7	153,9	1,5	18,7	10,3	2,7
4 Úředníci	281,9	150,4	1,4	21,1	10,2	5,0
41 Všeobecní admin.pracovníci,sekretáři,pracovníci zadávání dat	99,1	150,4	0,5	20,7	10,3	4,2
42 Pracovníci informačních služeb,na přepážkách,v příb.oborech	53,9	149,2	1,5	22,9	10,7	6,9
43 Úředníci pro zpracování číselných údajů a v logistice	110,3	150,8	2,0	20,4	9,9	4,4
44 Ostatní úředníci	18,6	150,7	2,4	23,1	10,7	7,5

**Měsíční odpracovaná a neodpracovaná doba
podle hlavních tříd a tříd zaměstnání CZ-ISCO**

hlavní třída / třída zaměstnání CZ-ISCO		počet zaměst.	odpracovaná doba		neodpracovaná doba		
			celkem	z toho přesčas	celkem	z toho	
		tis. osob	hod/měs	hod/měs	hod/měs	dovolená hod/měs	nemoc hod/měs
5	Pracovníci ve službách a prodeji	382,8	149,4	2,0	23,1	11,1	7,5
51	Pracovníci v oblasti osobních služeb	100,2	150,9	1,6	21,6	11,0	5,4
52	Pracovníci v oblasti prodeje	203,0	149,0	1,6	24,0	11,5	8,1
53	Pracovníci osob.péče ve vzdělávání,zdravotnictví,příbuz.obl.	39,8	146,3	2,8	25,5	10,8	9,0
54	Pracovníci v oblasti ochrany a ostrahy	39,7	150,5	4,0	20,1	9,5	7,9
6	Kvalifikovaní pracovníci v zemědělství,lesnictví a rybářství	25,2	154,3	6,6	25,9	10,3	10,1
61	Kvalifikovaní pracovníci v zemědělství	21,6	155,8	7,2	25,6	10,4	10,4
62	Kvalifikovaní pracovníci v lesnictví, rybářství a myslivosti	3,6	145,7	2,9	27,7	10,0	8,6
7	Řemeslníci a opraváři	459,8	147,0	4,2	25,4	9,1	8,9
71	Řemeslníci,kvalif.pracovníci na stavbách(kromě elektrikářů)	81,0	145,5	3,3	29,0	10,0	9,7
72	Kovodělníci,strojírenští dělníci,pracovníci v příb.oborech	237,9	147,3	4,8	24,8	8,7	8,9
73	Pracovníci v obl.uměleckých a tradičních řemesel, polygrafie	15,2	144,5	2,7	24,7	9,1	8,9
74	Pracovníci v oboru elektroniky a elektrotechniky	59,3	150,1	4,8	22,6	9,5	6,8
75	Zpracovatelé potravin,dřeva,textilu,pracovníci příbuz.oborů	66,4	145,3	2,8	25,6	9,1	9,6
8	Obsluha strojů a zařízení, montéři	628,0	145,8	5,2	26,5	9,3	9,6
81	Obsluha stacionárních strojů a zařízení	183,0	143,3	4,8	26,5	9,0	10,6
82	Montážní dělníci výrobků a zařízení	161,8	139,8	3,8	28,7	8,0	11,3
83	Řidiči a obsluha pojízdných zařízení	283,1	150,9	6,3	25,3	10,3	8,1
9	Pomocní a nekvalifikovaní pracovníci	203,7	145,1	2,5	27,6	9,2	9,6
91	Uklízeči a pomocníci	50,7	147,5	1,4	24,8	8,6	8,8
92	Pomocní pracovníci v zemědělství, lesnictví a rybářství	5,9	146,6	3,4	29,8	11,4	10,5
93	Pomocní pracovníci těžby,staveb.,výroby,dopravy a příb.ob.	118,6	143,0	2,8	29,3	9,1	10,0
94	Pomocní pracovníci při přípravě jídla	10,2	149,9	1,5	23,0	9,1	8,8
96	Pracovníci s odpady a ostatní pomocní pracovníci	18,0	148,4	3,8	25,9	10,7	9,8
CELKEM - mzdová sféra ČR		3 137,3	149,3	2,7	22,8	9,8	6,5

**Měsíční odpracovaná a neodpracovaná doba
podle podskupin a kategorií zaměstnání CZ-ISCO**

podskupina zaměstnání / kategorie zaměstnání CZ-ISCO	počet zaměst. tis. osob	odpracovaná doba		neodpracovaná doba		
		celkem hod/měs	z toho přesčas hod/měs	celkem hod/měs	z toho	
					dovolená hod/měs	nemoc hod/měs
1120 Nejvyšší představitelé společností (kromě zájm. a příb.org.)	5,1	155,2	0,2	16,2	9,0	2,2
11201 Nejvyšší představitelé velkých společností a institucí	1,1	154,1	0,1	16,0	9,9	1,0
11202 Nejvyšší představitelé středních společností a institucí	2,1	157,1	0,2	15,0	9,3	0,4
1211 Řídící pracovníci v oblasti financí (kr.fin.,pojišť.služeb)	7,9	154,6	0,2	16,5	9,8	1,3
12111 Ekonomičtí a finanční náměstci (ředitelé)	2,6	155,9	0,2	15,4	9,1	1,2
12112 Řídící pracovníci ekonomiky, financí (kr.fin.,pojišť.služeb)	2,9	153,8	0,3	17,3	10,5	1,5
12113 Řídící pracovníci v oblasti účetnictví a kontrolingu	1,8	154,5	0,2	16,4	9,5	1,2
1212 Řídící pracovníci v oblasti lidských zdrojů	2,9	153,0	0,4	17,7	9,5	1,7
12122 Řídící pracovníci v oblasti personální	1,6	152,2	0,4	18,4	9,3	2,0
1219 Ostatní řídicí pracovníci správy podniku a pod. činností	6,3	153,9	0,6	17,1	9,8	1,7
12191 Řídící pracovníci kvality a certifikace systémů řízení (ISO)	2,0	153,2	0,7	16,8	8,7	2,0
1221 Řídící pracovníci v obchodu, marketingu a v příb. oblastech	12,6	155,5	0,3	16,1	9,8	1,3
12211 Obchodní náměstci (ředitelé)	2,7	156,1	0,3	15,8	10,3	0,5
12212 Řídící pracovníci v oblasti obchodu	6,2	155,4	0,3	16,2	9,8	1,6
12213 Řídící pracovníci v oblasti marketingu	1,8	155,5	0,2	16,0	9,6	1,0
1223 Řídící pracovníci v oblasti výzkumu a vývoje	4,5	153,9	0,8	16,0	9,2	1,4
12232 Řídící pracovníci v oblasti technického rozvoje	1,8	153,2	1,1	14,1	8,2	1,4
1311 Řídící pracovníci v zemědělství, lesnictví a příb. oborech	2,9	152,6	0,8	19,6	10,6	4,6
13112 Řídící pracovníci v zemědělství a zahradnictví	1,7	152,2	1,4	21,6	11,1	6,7
1321 Řídící pracovníci v průmyslové výrobě	17,7	153,7	1,1	15,0	8,5	2,0
13211 Výrobní a techničtí náměstci (ředitelé) v průmyslové výrobě	4,5	154,0	0,3	14,0	8,2	1,2
13212 Řídící pracovníci ve zpracovatelském průmyslu	10,8	153,8	1,4	15,6	8,5	2,4
13213 Řídící pracovníci v energetice	1,3	149,0	0,8	14,6	9,8	1,4
1322 Řídící pracovníci v těžbě a geologii	0,4	150,7	2,3	16,2	8,8	2,2
1323 Řídící pracovníci ve stavebnictví a zeměměřičtví	6,1	156,4	0,9	17,2	10,3	1,9
13233 Řídící pracovníci stavebního provozu	2,4	155,3	1,2	18,4	11,4	2,3
1324 Řídící pracovníci v dopravě, logistice a příbuzných oborech	9,7	152,9	1,4	18,2	10,0	2,6
13241 Řídící pracovníci v oblasti zásobování a nákupu	1,9	153,4	0,4	17,1	10,0	1,9
13242 Řídící pracovníci v oblasti skladování	1,9	153,9	3,4	19,7	10,6	2,9
13243 Řídící pracovníci v oblasti dopravy	3,3	150,2	1,2	18,8	9,9	3,3
13245 Řídící pracovníci v oblasti logistiky	2,2	155,0	1,1	17,2	10,0	2,1
1330 Řídící pracovníci v oblasti ICT	6,8	155,7	0,9	17,1	9,9	1,3
13302 Řídící pracovníci v oblasti inf. technolog. a činností	5,2	156,2	0,9	16,5	9,9	0,8
1342 Řídící pracovníci v oblasti zdravotnictví	2,8	158,1	5,9	19,5	11,0	2,6
13422 Primáři v oblasti zdravotnictví	1,3	160,0	7,8	18,7	11,2	2,1
1343 Řídící pracovníci v oblasti péče o seniory	0,3	153,2	2,1	19,5	10,9	2,2
1344 Řídící pracovníci v sociální oblasti (kromě péče o seniory)	0,8	153,5	0,6	19,2	11,8	1,4
1345 Řídící pracovníci v oblasti vzdělávání	1,3	157,6	0,3	16,6	10,2	1,2
1346 Řídící pracovníci v oblasti finančních, pojišťovacích služeb	4,0	152,8	0,2	20,0	11,1	1,3
13461 Řídící pracovníci v oblasti finančních služeb	2,8	153,3	0,2	19,9	11,0	1,2
13462 Řídící pracovníci v oblasti pojišťovacích služeb	1,2	152,2	0,1	20,1	11,2	1,4
1349 Řídící pracovníci knihoven, muzeí, práva a bezpečnosti apod.	0,9	150,5	0,6	20,9	9,6	1,4
1411 Řídící pracovníci v oblasti ubytovacích služeb	0,4	153,4	0,6	19,3	10,7	3,7

**Měsíční odpracovaná a neodpracovaná doba
podle podskupin a kategorií zaměstnání CZ-ISCO**

podskupina zaměstnání / kategorie zaměstnání CZ-ISCO	počet zaměst. tis. osob	odpracovaná doba		neodpracovaná doba		
		celkem hod/měs	z toho přesčas hod/měs	celkem hod/měs	z toho	
					dovolená hod/měs	nemoc hod/měs
1420 Řídící pracovníci v maloobchodě a velkoobchodě	11,9	153,7	1,2	20,3	11,9	3,9
14201 Řídící pracovníci v maloobchodě	8,3	152,4	1,6	22,3	12,6	5,1
14202 Řídící pracovníci ve velkoobchodě	2,7	157,8	0,5	15,0	9,3	0,8
1431 Řídící pracovníci kultury, vydavatelství, sportu, zábavy	0,7	152,8	0,5	20,7	11,4	1,1
1439 Řídící pracovníci CK, nemovitostí, osob., oprav. aj. služeb	2,4	155,9	0,2	15,7	9,2	1,2
2111 Fyzici a astronomové	3,1	155,3	0,1	16,9	9,0	1,5
2113 Chemici (kromě chemického inženýrství)	2,6	152,3	0,1	18,8	9,2	2,8
2114 Geologové, geofyzici a příbuzní pracovníci	0,9	155,8	0,0	15,5	7,4	3,7
2120 Specialisté matematiky, statistiky a pojistné matematiky	1,0	156,8	0,1	15,9	9,0	0,9
2131 Biologové, botanici, zoologové a příbuzní specialisté	5,4	154,2	0,8	18,9	10,1	2,1
2132 Specialisté v zemědělství, lesnictví, rybářství a vod.hosp.	3,4	155,4	1,0	18,0	9,4	2,6
2141 Specialisté v oblasti průmysl.inženýrství a příbuz.oblastech	18,1	150,3	0,8	18,6	9,9	2,6
21412 Specialisté v obl.kvality a certifikace systémů řízení (ISO)	3,5	151,1	0,6	18,3	9,7	2,3
21413 Specialisté v oblasti logistiky	5,3	152,9	1,4	18,6	9,9	2,6
21414 Specialisté v oblasti dopravy	5,8	146,4	0,5	19,7	10,3	3,1
2142 Stavební inženýři	12,6	153,7	0,8	18,6	10,7	2,4
2143 Specialisté v oblasti průmyslové ekologie	0,7	151,0	0,4	18,1	9,2	2,1
2144 Strojní inženýři	20,4	152,9	1,8	16,6	8,2	2,4
21442 Strojní inženýři projektanti, konstruktéři	8,5	152,7	1,6	17,2	8,3	2,4
2145 Chemičtí inženýři a spec.v gumár.,plast.,potrav.,vodár.apod	6,3	152,2	1,9	17,1	8,8	2,7
2146 Důlní, hutní a slévárenští inženýři	0,5	146,2	1,1	18,6	8,6	3,0
2149 Inženýři v ostat.obor. (textil.,kožed',.polygraf.,dřev.apod)	6,7	153,4	1,4	17,8	9,0	2,9
2151 Inženýři elektrotechnici a energetici	7,9	150,4	1,6	17,9	9,6	2,3
21512 Inženýři elektrotechnici,energetici projektanti,konstruktéři	3,5	150,7	1,3	18,9	9,3	2,3
2152 Inženýři elektronici	4,6	151,9	1,2	17,4	9,0	2,9
2153 Inženýři elektronických komunikací (vč. radiokomunikací)	1,7	155,1	1,8	17,8	10,3	1,1
2163 Průmysloví a produktoví designéři, módní návrháři	0,7	151,9	2,5	16,6	9,1	1,6
2164 Specialisté v oblasti územního a dopravního plánování	0,2	154,1	1,2	20,0	11,8	1,5
2165 Kartografové a zeměměřiči	0,6	146,3	0,4	22,1	10,9	3,2
2166 Grafici a výtvarníci v multimédiích	0,9	155,7	0,6	17,9	9,7	2,1
2211 Praktičtí lékaři	3,0	151,2	0,2	19,9	13,3	2,0
2212 Lékaři specialisté	14,6	158,9	8,1	21,0	12,4	2,6
22128 Lékaři bez atestace (kromě oborů praktického lékařství)	3,7	165,8	15,8	23,7	12,7	2,9
2221 Všeobecné sestry se specializací	9,1	152,3	5,5	21,0	10,2	5,6
2222 Porodní asistentky se specializací	0,4	149,5	4,5	21,8	11,5	5,1
2261 Zubní lékaři	3,4	153,0	0,2	18,1	14,3	0,8
2262 Farmaceuti	5,3	152,5	2,5	23,5	12,1	4,8
22622 Farmaceuti se specializací pro veřejné lékárenství	3,4	151,9	2,4	23,3	12,3	4,6
2264 Fyzioterapeuti specialisté	1,7	150,3	0,9	23,8	11,4	5,6
2265 Specialisté v oblasti dietetiky a výživy	0,3	152,8	3,5	22,8	10,1	4,6
2310 Učitelé na VŠ	23,3	158,2	0,0	15,4	8,8	1,2
23101 Vědeckí, výzkumní a vývojoví pracovníci na VŠ	4,1	157,6	0,0	16,1	9,7	1,1
23103 Docenti na VŠ	4,4	158,5	0,0	14,9	8,6	1,0

**Měsíční odpracovaná a neodpracovaná doba
podle podskupin a kategorií zaměstnání CZ-ISCO**

podskupina zaměstnání / kategorie zaměstnání CZ-ISCO	počet zaměst. tis. osob	odpracovaná doba		neodpracovaná doba		
		celkem hod/měs	z toho přesčas hod/měs	celkem hod/měs	z toho	
					dovolená hod/měs	nemoc hod/měs
23104 Odborní asistenti na VŠ	9,5	158,4	0,1	15,2	8,5	1,3
2320 Učitelé odb.předmětů, prakt.vyučování, odb.výcviku, lektori	4,5	155,2	0,4	17,7	7,7	4,2
2330 Učitelé SŠ (kr.odborných předmětů), konzervatořích, 2.st.ZŠ	4,1	159,0	0,6	15,0	5,5	3,3
23301 Učitelé všeobecně vzdělávacích předmětů na SŠ	3,3	158,9	0,7	15,1	5,6	3,3
2342 Učitelé v oblasti předškolní výchovy	1,8	145,1	0,1	27,9	15,1	5,9
2359 Spec.pedagog., vychovatelé (kr.spec.vzděl.potř.),ost.pedagog.	1,1	154,5	0,2	18,0	7,7	3,0
2411 Specialisté v oblasti účetnictví	15,8	153,6	0,9	17,9	9,7	1,9
24111 Hlavní účetní	5,8	152,6	0,8	18,5	9,6	2,3
2412 Finanční a investiční poradci a příbuzní specialisté	4,9	151,1	0,2	22,0	10,9	2,0
24121 Finanční poradci specialisté	3,0	149,6	0,1	23,4	11,0	2,4
2413 Finanční analytici, specialisté v peněžnictví, pojišťovnictví	11,8	152,3	0,4	19,9	10,6	1,9
2422 Specialisté v oblasti strategie a politiky organizací	13,4	153,2	0,4	18,4	11,0	1,5
24224 Specialisté podpory podnikání, správci projektů	6,7	152,9	0,4	18,4	11,6	1,4
2423 Specialisté v oblasti personálního řízení	6,0	151,7	0,5	19,3	10,0	2,0
2424 Specialisté v oblasti vzdělávání a rozvoje lidských zdrojů	1,4	153,3	0,4	18,0	9,8	2,0
2431 Specialisté v oblasti reklamy a marketingu, průzkumu trhu	12,4	154,0	0,4	17,9	10,3	1,6
24311 Specialisté v oblasti marketingu	9,7	154,0	0,3	17,8	10,2	1,8
2432 Specialisté pro styk s veřejností	1,4	151,2	0,3	19,8	11,0	1,4
2511 Systémoví analytici	10,7	154,3	0,9	17,6	10,1	1,8
2512 Vývojáři softwaru	20,8	154,5	0,6	18,2	10,4	1,5
2513 Vývojáři webu a multimédií	1,0	153,6	0,2	19,5	10,7	1,8
2514 Programátoři počítačových aplikací specialisté	16,5	154,0	0,7	18,3	10,1	2,0
2519 Specialisté v oblasti testování softwaru,příbuzní pracovníci	9,8	154,4	0,7	18,8	10,2	1,4
2521 Návrháři a správci databází	1,6	155,7	1,4	16,8	10,0	1,3
2522 Systémoví administrátoři, správci počítačových sítí	13,9	155,6	1,9	17,3	9,7	1,6
2523 Specialisté v oblasti počítačových sítí (kromě správců)	3,1	154,9	1,6	18,3	10,6	2,0
2529 Specialisté v oblasti bezpečnosti dat a příbuzní pracovníci	2,0	153,4	0,8	18,6	10,7	1,4
2611 Advokátní koncipienti a příbuzní pracovníci	2,7	148,7	0,0	22,7	13,2	2,2
2619 Podnikoví právníci, ostatní specialisté v oblasti práva	3,9	150,3	0,1	20,0	10,7	1,8
26195 Podnikoví právníci	3,4	149,8	0,1	20,3	10,7	1,9
2621 Specialisté archiváři,kurátoři a správci památkových objektů	0,2	153,6	0,1	18,9	9,2	3,2
2622 Specialisté v knihovnách a v příbuzných oblastech	0,6	154,0	0,0	19,1	8,2	4,1
2631 Specialisté v oblasti ekonomie	4,7	153,5	0,5	17,3	10,2	1,8
26312 Specialisté v oblasti podnikové ekonomie	4,5	153,3	0,6	17,3	10,4	1,8
2632 Sociologové,antropologové a specialisté v příbuzných oborech	0,5	158,2	0,3	15,4	8,6	1,2
2633 Filozofové, historici a politologové	0,6	160,1	0,0	13,1	6,4	0,8
2634 Psychologové	0,4	154,8	0,3	17,8	8,6	3,4
2635 Specialisté v sociální oblasti	3,0	151,3	0,5	20,6	8,8	4,6
2636 Specialisté v církevní oblasti a v příbuzných oblastech	2,1	160,3	0,0	12,9	5,6	2,0
2642 Redaktoři, novináři a příbuzní pracovníci	3,3	157,7	0,9	16,5	9,5	1,6
2643 Překladaelé, tlumočníci a jazykovědci	1,0	152,7	0,6	19,4	10,1	3,4
2651 Výtvarní umělci	0,1	150,5	0,7	21,5	12,3	2,0
2652 Hudebníci, zpěváci a skladatelé	0,4	158,8	0,0	14,3	7,9	2,4

**Měsíční odpracovaná a neodpracovaná doba
podle podskupin a kategorií zaměstnání CZ-ISCO**

podskupina zaměstnání / kategorie zaměstnání CZ-ISCO	počet zaměst. tis. osob	odpracovaná doba		neodpracovaná doba		
		celkem hod/měs	z toho přesčas hod/měs	celkem hod/měs	z toho	
					dovolená hod/měs	nemoc hod/měs
2654 Režiséři, dramaturgové, produkční a příbuzní specialisté	1,0	152,1	0,2	19,5	9,8	1,2
2656 Moderátoři v rozhlasu, televizi a ostatní moderátoři	0,1	153,1	0,2	18,9	10,7	1,7
3111 Technici v chem. a fyzikálních vědách (kr.chem.inženýrství)	4,1	152,4	1,4	19,3	9,4	3,4
3112 Stavební technici	29,9	152,9	0,8	19,4	10,7	3,1
31122 Stavební technici projektanti, konstruktéři	8,5	150,6	0,6	21,1	11,9	3,5
31124 Stavební technici přípravy a realizace investic, inženýringu	5,9	154,0	0,7	17,6	9,0	2,7
31126 Stavební technici provozní	7,4	154,7	1,4	18,8	10,2	3,0
3113 Elektrotechnici a technici energetici	20,6	151,2	2,2	18,2	9,5	3,6
31132 Elektrotechnici,technici energetici projektanti,konstruktéři	3,4	153,3	1,1	17,8	8,7	2,6
31136 Elektrotechnici, tech. energetici přístrojů,strojů,zařízení	6,9	151,6	3,0	18,5	10,1	4,2
3114 Technici elektronici	12,1	151,7	2,3	19,8	9,7	4,1
31146 Technici elektronici přístrojů, strojů a zařízení	6,5	152,3	2,9	19,8	9,8	4,4
3115 Strojírenští technici	53,7	151,9	2,3	19,2	8,3	4,5
31152 Strojírenští technici projektanti, konstruktéři	10,7	153,0	1,3	18,8	8,6	3,7
31153 Strojírenští technici technologové, normovači	8,8	151,7	2,2	19,1	7,5	4,5
31155 Strojírenští technici kontroly kvality, laboranti	11,3	148,5	3,2	20,4	7,2	5,9
31156 Strojírenští technici přístrojů, strojů a zařízení	13,0	154,4	2,4	18,9	9,3	4,0
3116 Technici v chem.inženýrství,gumár.,plast.,potrav.,vodár.apod	12,5	148,5	1,7	20,7	9,0	5,2
31163 Chemičtí technici technologové, normovači, prac.v příb.ob.	3,2	150,0	1,4	18,9	8,9	3,8
31165 Chemičtí technici kontroly kvality,laboranti,prac.v příb.ob.	6,4	146,8	1,8	22,4	9,0	6,3
3117 Důlní, hutní a slévárenští technici	2,1	145,5	2,5	20,1	8,9	4,6
3118 Technici kartografové,zeměměřiči,pracovníci v příbuz.oborech	3,1	150,6	0,5	21,4	11,9	2,7
3119 Technici v ost.obor.(textil.,kožed'.,polygraf., dřev.apod)	14,8	150,8	1,7	19,0	8,7	3,8
3121 Mistři a příbuzní prac.v těžbě,hutní výrobě,slévárenství	1,7	147,9	4,4	20,3	9,6	4,7
3122 Mistři a příbuzní prac.ve výrobě (kr.hutnictví,slévárenství)	48,3	151,6	4,4	20,0	8,8	4,9
31221 Mistři a příbuzní pracovníci v elektrotechnice a energetice	4,8	151,4	4,2	18,6	9,0	3,7
31223 Mistři a příbuzní pracovníci ve strojírenství	21,3	152,5	4,5	19,7	8,3	5,0
31224 Mistři a příbuzní prac.v chemii, farmacii, potravinářství	5,0	149,6	3,7	20,1	10,1	4,6
31228 Mistři a příbuzní pracovníci v gumárenství a plastikářství	3,9	154,2	6,3	18,6	8,2	4,7
3123 Mistři a příbuzní pracovníci ve stavebnictví	14,0	154,2	1,6	19,7	10,1	4,1
3131 Operátoři velinů na výrobu,rozvod elektrické energie a tepla	0,3	147,6	3,4	17,5	11,0	4,1
3133 Operátoři velinů pro chem.výr.(kromě zprac.ropy,zem.plynu)	1,2	142,2	4,7	23,4	11,5	7,8
3139 Operátoři velinů montáž.linek,výr.papíru,celulózy aj.velinů	0,4	147,2	4,6	21,3	10,9	6,3
3141 Technici, laboranti v biolog.a příbuz. oborech (kr.zdravot.)	3,8	152,4	0,7	20,5	10,7	3,4
3142 Technici v oblasti zemědělství, rybářství a vodohospodářství	8,0	152,7	1,8	20,3	10,5	4,3
3143 Technici v oblasti lesnictví a myslivosti	1,8	156,3	0,2	16,5	9,6	2,1
3153 Piloti, navigátoři a palubní technici	0,9	148,6	1,3	19,7	10,0	1,7
3154 Řídící letového provozu	0,4	135,7	4,5	23,6	13,7	1,5
3211 Technici a asistenti pro obsluhu lékařských zařízení	1,8	152,1	8,1	26,4	13,4	6,0
3212 Odborní laboranti, laboratorní asistenti v obl.zdravotnictví	4,7	150,2	5,6	26,6	11,7	6,4
32121 Zdravotní laboranti	3,9	150,4	6,4	27,4	11,9	6,9
3213 Farmaceutičtí asistenti	3,8	149,6	2,8	26,6	11,8	6,9
3214 Odborní pracovníci v obl. zubní techniky,ortotiky, protetiky	3,1	144,6	0,0	26,2	12,3	8,7

**Měsíční odpracovaná a neodpracovaná doba
podle podskupin a kategorií zaměstnání CZ-ISCO**

podskupina zaměstnání / kategorie zaměstnání CZ-ISCO	počet zaměst. tis. osob	odpracovaná doba		neodpracovaná doba		
		celkem hod/měs	z toho přesčas hod/měs	celkem hod/měs	z toho	
					dovolená hod/měs	nemoc hod/měs
3221 Všeobecné sestry bez specializace	35,8	149,9	2,8	22,6	12,1	5,3
32211 Všeobecné sestry bez specializace (kr.dětských sester)	34,1	150,0	2,9	22,6	12,0	5,4
3222 Porodní asistentky bez specializace	1,1	147,3	3,5	20,9	11,1	5,2
3254 Odborní pracovníci v oblasti oční optiky	1,0	150,9	0,7	20,8	11,9	4,0
3255 Odborní pracovníci v oblasti rehabilitace	4,3	147,3	0,9	25,6	11,1	6,6
32551 Fyzioterapeuti bez specializace	3,6	148,2	0,9	24,8	11,2	6,2
3256 Praktické sestry	5,1	149,4	4,3	21,8	11,1	5,9
3258 Zdravotničtí záchranáři	0,6	151,7	7,8	20,7	12,7	4,1
3259 Nutriční asist., ergoterapeuti bez spec.,ost.odb.zdrav.prac.	0,3	142,7	0,8	28,4	13,2	6,1
3311 Zprostředkovatelé finančních transakcí a finanční makléři	1,4	146,7	0,1	22,9	10,6	5,7
3312 Odborní pracovníci v oblasti peněžnictví	12,4	146,6	0,4	26,4	10,9	5,6
33121 Odborní poradci v peněžnictví	7,3	144,7	0,2	28,3	11,2	5,8
3313 Odborní pracovníci účetnictví, ekonomiky, personalistiky	67,0	152,4	0,6	18,9	9,8	2,7
33131 Odborní účetní všeobecní	23,5	152,9	0,6	18,6	9,8	2,7
33132 Odborní účetní mzdoví	6,6	153,0	1,2	18,4	9,2	2,9
33133 Odborní účetní finanční a investiční	5,5	151,5	0,7	19,3	9,7	2,3
33137 Odborní pracovníci kalkulací, cen, nákladů a rozpočtů	5,9	152,8	0,5	18,5	9,5	2,7
33138 Odborní pracovníci v oblasti personalistiky, ekonomové práce	5,9	151,8	0,6	19,1	9,9	2,6
3314 Odborní pracovníci matematiky, statistiky, pojistné mat.	0,3	152,4	0,4	18,1	9,9	1,7
3315 Odhadci, zbožiznalci a likvidátoři	1,4	154,4	0,3	18,5	9,9	3,0
3321 Odborní pracovníci v oblasti pojišťovnictví	8,1	148,4	0,2	21,6	10,0	4,8
3322 Obchodní zástupci	68,9	152,4	0,2	19,6	10,6	3,3
3323 Nákupčí	17,3	151,7	0,8	19,2	9,1	3,4
3331 Odbytoví a přepravní agenti, celní deklaranti	7,0	150,0	1,1	20,6	10,8	3,7
3332 Organizátoři konferencí a událostí	0,8	148,5	0,6	25,2	12,1	8,5
3333 Odborní pracovníci úřadů práce a pracovních agentur	0,3	155,1	0,3	16,4	8,6	0,9
3334 Realitní makléři	1,8	147,8	0,0	21,3	12,5	1,2
3339 Obchod.,reklamační ref.,prac.propag.a reklamy,ost.zprostřed.	42,0	151,6	0,6	19,8	9,9	3,5
33391 Pracovníci v oblasti marketingu, propagace a reklamy	9,0	151,9	0,2	19,5	10,4	3,4
33392 Obchodní referenti	30,5	151,6	0,6	19,7	9,7	3,4
3341 Vedoucí v oblasti administrativních agend	12,5	153,0	2,3	19,7	10,1	3,6
33417 Vedoucí úředníků v logistice	6,9	152,4	2,9	20,1	9,9	3,7
3342 Odborní administrativní pracovníci v právní oblasti	2,8	152,9	0,4	18,1	10,3	2,8
3343 Odborní pracovníci v administrativě a správě organizace	52,6	151,5	0,5	19,9	10,1	3,3
33431 Odborní asistenti v administrativě	23,6	151,7	0,5	19,8	10,3	2,8
33432 Odborní pracovníci hospodářské správy	7,6	150,9	0,5	19,9	9,8	3,8
33433 Odborní pracovníci organizace a řízení	10,1	151,7	0,5	19,7	10,6	3,5
3344 Odborní administrativní pracovníci v oblasti zdravotnictví	2,0	151,7	0,6	20,4	10,3	3,1
3411 Odborní pracovníci v právní obl.,bezpečnosti,příbuz.oborech	1,1	142,7	0,9	28,0	9,7	2,9
3412 Odborní pracovníci v sociální oblasti	5,5	148,3	0,3	23,6	10,5	6,1
3413 Odborní pracovníci v církevní oblasti a v příbuzných oborech	0,8	156,2	0,0	16,9	8,4	3,2
3422 Sportovní trenéři, instruktoři a úředníci sportovních klubů	0,9	158,6	1,6	16,4	11,6	1,1
3431 Fotografové	0,5	148,9	0,6	21,3	11,7	3,1

**Měsíční odpracovaná a neodpracovaná doba
podle podskupin a kategorií zaměstnání CZ-ISCO**

podskupina zaměstnání / kategorie zaměstnání CZ-ISCO	počet zaměst. tis. osob	odpracovaná doba		neodpracovaná doba		
		celkem hod/měs	z toho přesčas hod/měs	celkem hod/měs	z toho	
					dovolená hod/měs	nemoc hod/měs
3432 Aranžéři a příbuzní pracovníci	4,8	151,5	0,4	18,8	10,5	3,4
34324 Návrháři (grafici) reklamní, komerční, propagační	4,0	151,6	0,4	18,6	10,4	3,3
3434 Šéfkuchaři a šéfcukráři	1,8	158,8	2,3	17,4	9,1	3,5
3435 Ostatní odborní pracovníci v oblasti umění a kultury	0,2	153,8	1,2	17,9	9,0	3,2
3511 Technici provozu ICT, technici programátoři	17,0	155,0	1,8	18,1	10,3	2,6
3512 Technici uživatelské podpory ICT	10,1	153,0	1,5	19,5	11,0	2,7
3513 Technici počítačových sítí a systémů	11,3	152,7	1,1	19,5	10,0	3,1
3514 Správci webu	0,9	153,3	0,4	19,5	11,5	1,3
3521 Technici v oblasti vysílání a audiovizuálních záznamů	1,8	151,4	1,5	18,3	10,0	2,4
3522 Technici v oblasti telekomunikací a radiokomunikací	3,1	155,2	2,2	17,2	9,5	2,5
4110 Všeobecní administrativní pracovníci	80,3	150,2	0,5	20,8	10,4	4,3
4120 Sekretáři (všeobecní)	15,6	151,5	0,4	20,0	9,9	3,9
4132 Pracovníci pro zadávání dat	2,9	150,7	0,9	20,7	11,0	4,0
41321 Operátoři počítačů pro vkládání dat	1,6	150,5	1,1	20,8	10,7	4,0
41323 Operátoři počítačů pro řízení a evidenci dat	1,1	151,5	0,7	20,8	11,6	4,1
4211 Pokladníci ve fin.institucích, na poštách, prac. v příb.oborech	8,0	148,0	1,5	23,0	10,8	9,4
4212 Bookmakeři, krupiéři a pracovníci v příbuzných oborech	3,2	150,9	1,1	17,1	10,5	5,1
42122 Úředníci sázkových kanceláří	0,8	157,1	0,9	17,4	12,1	3,7
4214 Inkasisté pohledávek a příbuzní pracovníci	1,7	150,5	0,4	21,0	11,3	2,5
4221 Pracovníci cestovního ruchu (kromě průvodců)	2,4	152,1	0,6	19,8	11,1	2,9
42212 Úředníci cestovních kanceláří a agentur	1,8	150,6	0,5	20,9	11,6	3,3
4222 Pracovníci v zákaznických kontaktních centrech	20,8	146,3	1,0	25,5	11,0	7,4
4223 Operátoři telefonních panelů	1,3	142,6	1,5	23,9	10,4	8,9
4224 Recepční v hotelích a dalších ubytovacích zařízeních	5,0	153,9	5,5	21,6	9,9	7,7
4225 Pracovníci v informačních kancelářích	1,0	149,5	1,8	24,1	12,5	8,0
4226 Recepční (kr.recepčních v hotelích, ubytovacích zařízeních)	8,9	151,7	1,0	21,1	9,9	6,0
4311 Úředníci v oblasti účetnictví	39,8	151,8	0,4	19,1	9,9	3,4
43111 Účetní všeobecní	26,1	151,9	0,3	18,7	10,1	3,3
43112 Účetní finanční a investiční	2,1	153,0	0,6	17,1	8,8	2,0
43113 Účetní materiáloví	1,5	152,5	1,1	19,5	8,8	4,0
43115 Fakturantí	8,1	151,2	0,4	20,3	9,8	4,0
4312 Úředníci v oblasti statistiky, finančnictví a pojišťovnictví	3,9	149,4	1,0	24,2	10,6	3,7
43124 Úředníci v oblasti peněžnictví	1,4	144,5	1,2	29,8	11,1	5,5
43125 Úředníci v oblasti pojišťovnictví	1,1	152,6	0,1	19,2	10,2	4,0
4313 Mzdoví účetní	3,3	150,6	0,7	20,9	9,4	4,5
4321 Úředníci ve skladech	29,1	149,2	2,3	22,4	10,0	5,9
4322 Úředníci ve výrobě	8,1	149,6	2,1	20,6	8,6	5,1
4323 Pracovníci v dopravě a přepravě	26,1	151,7	4,2	19,2	10,0	4,2
43231 Mistři v dopravě	3,6	152,1	4,8	19,9	10,1	4,3
43232 Dopravní dispečerí	10,3	153,7	2,1	18,0	9,5	3,6
43233 Provozní technici v dopravě	1,9	155,1	3,1	17,4	9,0	3,1
43234 Operátoři dopravy a přepravy, vozoví disponenti	4,1	151,2	2,4	19,1	10,5	3,7
43235 Výpravčí	3,8	148,1	11,2	18,9	10,7	4,7

**Měsíční odpracovaná a neodpracovaná doba
podle podskupin a kategorií zaměstnání CZ-ISCO**

podskupina zaměstnání / kategorie zaměstnání CZ-ISCO	počet zaměst. tis. osob	odpracovaná doba		neodpracovaná doba		
		celkem hod/měs	z toho přesčas hod/měs	celkem hod/měs	z toho	
					dovolená hod/měs	nemoc hod/měs
43236 Dozorčí přepravy a depa	1,1	158,2	8,5	19,6	10,0	5,0
4411 Knihovníci	0,5	152,4	0,2	21,1	8,2	6,5
4412 Pracovníci poštovního provozu (kromě úředníků na přepážkách)	11,4	150,3	3,6	25,0	11,6	10,2
44121 Pracovníci vnitřní poštovní služby	0,9	150,6	0,5	20,1	9,2	6,2
44125 Doručovatelé listovních poštovních zásilek	2,0	151,3	3,3	25,2	11,7	10,9
44126 Motorizovaní doručovatelé poštovních zásilek	6,1	152,4	4,7	25,6	11,7	10,4
4415 Pracovníci evidence dat a archivů	0,8	150,7	0,6	19,9	9,2	3,7
4416 Personální referenti	4,6	150,2	0,4	20,7	9,7	2,8
5111 Stevardi a jiní obslužní pracovníci v dopravě	1,7	150,0	4,6	21,3	10,1	5,8
5112 Průvodčí a příbuzní pracovníci v osobní dopravě	3,6	139,2	10,0	29,1	12,3	11,3
5120 Kuchaři (kromě šéfkuchařů), pomocní kuchaři	35,5	151,2	1,7	23,2	10,5	6,8
51201 Kuchaři (kromě šéfkuchařů)	25,6	152,9	2,0	21,2	10,6	5,6
51203 Pomocní kuchaři	9,2	147,0	1,0	28,2	10,3	9,7
5131 Čišníci a servírky	27,0	151,7	0,8	20,2	11,5	4,1
5132 Barmani a příbuzní pracovníci	4,6	152,5	1,0	19,0	11,8	2,9
5141 Kadeřníci	1,9	138,0	0,0	22,6	12,8	4,7
5142 Kosmetiči a pracovníci v příbuzných oborech	1,6	146,5	0,8	24,1	10,5	7,8
5151 Vedoucí provozu stravovacích, ubytovacích a dalších zařízení	13,3	152,6	1,3	19,7	10,2	4,6
51512 Vedoucí provozu ubyt.,strav., pohostinství (kr.škol.jidelen)	8,0	151,9	0,7	20,0	10,7	5,1
5153 Správci objektů	6,2	152,4	0,9	19,8	10,1	3,4
5164 Chovatelé,ošetřovatelé zvířat v zařiz.pro chov,příbuz.prac.	0,6	154,4	2,5	20,0	10,9	3,6
5169 Pracovníci v oblasti osobních služeb j.n.	0,8	152,0	0,8	20,1	8,8	5,5
5222 Vedoucí pracovních týmů v prodejnách	22,4	152,7	1,9	21,5	11,3	5,9
5223 Prodavači v prodejnách	140,2	148,3	1,5	24,7	11,6	8,8
52231 Prodavači smíšeného zboží	21,7	140,5	1,6	28,5	12,6	10,4
52232 Prodavači potravinářského zboží	41,3	149,1	1,8	27,6	11,5	12,4
52233 Prodavači drobného zboží,klenotů,nábytku a bytových doplňků	6,2	147,0	1,2	22,6	11,8	6,9
52234 Prodavači drogistického zboží, kosmetiky	6,4	152,6	1,2	21,2	10,9	7,2
52235 Prodavači textilu, obuvi a kožené galanterie	11,4	147,6	1,0	22,5	11,5	6,2
52236 Prodavači elektrotechniky, elektroniky a domácích potřeb	12,0	151,6	1,3	22,2	12,1	5,7
52237 Prodavači stavebnin a příbuzného materiálu	5,0	150,3	0,5	21,8	10,7	5,4
52238 Prodavači sportovních potřeb	4,3	154,5	1,1	19,8	9,7	5,0
5230 Pokladníci a prodavači vstupenek a jízdenek	16,8	147,5	2,1	24,8	11,4	9,1
52303 Pokladníci v prodejnách	10,5	147,3	1,7	25,9	11,7	9,9
5244 Prodejci po telefonu	1,0	145,5	0,9	27,2	11,2	6,5
5245 Obsluha čerpacích stanic, mycích linek dopravních prostředků	7,6	153,1	4,4	20,2	10,8	6,6
5246 Obsluha v zařízeních rychlého občerstvení	5,6	149,3	0,4	23,6	9,8	6,9
5311 Pracovníci péče o děti v mimoškol. zařízeních a domácnostech	3,1	147,0	0,4	26,6	13,0	7,2
5321 Ošetřovatelé a prac. sociálních služeb v obl. pobytové péče	11,8	145,1	3,2	24,7	10,7	9,1
53212 Pracovníci přímé obslužné péče v oblasti pobytové péče	8,7	145,2	3,2	24,3	10,8	8,8
5322 Ošetřovatelé a prac.soc.slůžeb v obl.ambul. služeb,dom. péče	8,6	147,5	1,3	25,9	9,6	9,5
53222 Prac.přímé obslužné péče ambul. služeb,pečovatelé dom.péče	6,6	146,8	1,6	26,8	9,7	10,4
5329 Sanitáři,laboratorní pracovníci,ost.prac.ve zdrav.a soc.obl.	14,3	146,6	4,2	25,6	11,4	9,0

**Měsíční odpracovaná a neodpracovaná doba
podle podskupin a kategorií zaměstnání CZ-ISCO**

podskupina zaměstnání / kategorie zaměstnání CZ-ISCO	počet zaměst. tis. osob	odpracovaná doba		neodpracovaná doba		
		celkem hod/měs	z toho přesčas hod/měs	celkem hod/měs	z toho	
					dovolená hod/měs	nemoc hod/měs
53295 Sanitáři	11,0	145,6	5,2	26,9	10,6	10,6
5411 Hasiči podnikových sborů	2,8	150,3	8,1	18,8	11,9	4,2
54114 Hasiči podnikových sborů	2,7	150,0	7,9	18,9	11,9	4,3
5414 Pracovníci ostrahy a bezpečnostních agentur	36,1	150,4	3,7	20,2	9,3	8,2
54141 Vrátní	12,3	149,8	2,9	21,8	9,1	8,9
54142 Pracovníci ostrahy, strážní	20,6	150,9	3,7	18,8	9,3	7,7
5419 Strážci přírody, plavčíci, ost. prac. ostrahy a bezpečnosti	0,9	152,8	2,7	20,3	10,0	6,3
6113 Zahradníci a pěstitelé v zahradnických školkách	3,5	149,5	3,1	26,4	10,4	9,1
6121 Chovatelé hospodářských zvířat (kromě drůbeže)	11,4	160,3	10,2	25,0	10,9	11,0
61213 Chovatelé a ošetrovatelé skotu, koz a ovcí	9,0	162,1	11,1	24,8	11,0	10,7
6210 Kvalifikovaní pracovníci v lesnictví a příbuzných oblastech	2,4	143,3	2,0	29,4	8,6	9,8
62101 Kvalifikovaní pracovníci pro pěstění a ošetřování lesa	1,2	143,0	2,3	30,9	8,3	9,6
7112 Zedníci, kamnáři, dlaždiči a montéři suchých staveb	18,3	143,2	2,3	31,9	9,5	10,4
71121 Zedníci (kromě zedníků ohnivzdorného zdiva)	15,3	143,0	2,6	32,6	9,3	10,6
7114 Betonáři, železobetonáři a příbuzní pracovníci	1,2	142,1	6,1	34,3	8,7	11,2
7115 Tesaři a stavební truhláři	4,5	144,3	4,0	32,0	9,3	15,0
7119 Kvalifik. staveb. dělníci, staveb. údržbáři budov, montéři apod.	18,3	146,8	4,9	30,1	10,8	10,1
71194 Stavební montéři (kromě montérů suchých staveb)	4,0	149,4	2,4	25,5	11,1	7,4
71195 Kvalifikovaní stavební dělníci hlavní stavební výroby	11,1	144,8	6,3	33,2	10,6	12,0
7122 Podlaháři a obkladači	1,7	151,6	0,5	23,1	12,5	5,5
7126 Instalatéři, potrubáři, stavební zámečníci a stavební klempíři	17,4	146,0	3,0	26,7	10,0	9,2
71263 Instalatéři vodovodů	3,4	144,9	2,9	23,8	9,2	8,7
7127 Mechanici klimatizací a chladicích zařízení	4,1	154,6	3,8	22,1	10,2	6,5
7132 Lakýrníci a natěrači (kromě stavebních)	7,3	142,6	4,0	26,5	8,7	9,5
71321 Lakýrníci automobilů a jiných vozidel	3,1	137,5	2,3	26,1	7,6	9,6
71322 Lakýrníci a natěrači kovů, kovových výrobků	3,6	146,1	5,8	27,4	9,5	10,1
7211 Modeláři, formíři, jádraři a slévači ve slévárnách	2,3	141,9	5,9	28,6	7,4	12,6
7212 Svářeči, řezači plamenem a páječi	23,1	146,2	6,2	28,0	8,6	10,8
72121 Svářeči	21,7	146,1	6,2	28,3	8,7	11,0
7213 Pracovníci na zpracování plechu	6,2	144,0	2,4	24,6	7,0	8,5
72132 Karosáři a autoklempíři	3,4	139,6	1,1	25,8	6,6	8,1
7214 Montéři kovových konstrukcí	3,5	148,5	6,0	28,4	9,1	12,1
7215 Montéři lan a zdvihacích zařízení	0,6	154,9	5,4	20,2	8,0	5,6
7221 Kováři	0,6	139,3	4,7	28,4	8,3	12,1
7222 Nástrojaři a příbuzní pracovníci	67,6	147,0	4,8	25,3	8,8	9,2
72221 Nástrojaři	7,5	148,1	5,0	22,2	7,7	7,9
72222 Zámečníci strojů	19,8	147,0	5,4	27,4	9,1	10,2
72223 Provozní zámečníci, údržbáři	26,4	147,9	4,2	23,5	9,6	7,4
72224 Strojírenští kovodělníci	13,4	144,8	5,0	27,6	7,6	11,9
7223 Seřizovači a obsluha obráběcích strojů (kr. dřevoobráběcích)	57,5	146,6	5,6	24,4	8,0	9,3
72231 Seřizovači a obsluha konvenčních soustruhů	7,3	147,4	6,4	25,3	8,3	9,5
72232 Seřizovači a obsluha konvenčních fréz	4,0	147,0	5,9	24,4	7,7	9,7
72237 Seřizovači a obsluha číslicově řízených strojů	28,5	147,0	5,5	24,0	7,7	9,2

**Měsíční odpracovaná a neodpracovaná doba
podle podskupin a kategorií zaměstnání CZ-ISCO**

podskupina zaměstnání / kategorie zaměstnání CZ-ISCO	počet zaměst. tis. osob	odpracovaná doba		neodpracovaná doba		
		celkem hod/měs	z toho přesčas hod/měs	celkem hod/měs	z toho	
					dovolená hod/měs	nemoc hod/měs
7224 Brusiči, leštiči a ostříči nástrojů a kovů	3,1	145,1	5,2	26,5	8,6	9,4
7231 Mechanici a opraváři motorových vozidel	28,1	149,2	1,9	23,3	9,6	7,0
72311 Mechanici a opraváři osobních automobilů	17,5	149,2	0,9	22,4	9,5	6,0
72312 Mechanici a opraváři nákladních automobilů	6,4	151,0	4,1	25,0	9,3	9,0
7232 Mechanici a opraváři leteckých motorů a zařízení	1,2	148,8	4,3	21,8	8,5	6,6
7233 Mechanici a opraváři zeměděl., průmysl. a j. strojů, zařízení	42,4	149,0	5,4	23,5	9,0	7,9
72332 Mechanici a opraváři kolejových vozidel	4,5	142,7	5,6	26,3	9,8	9,5
72334 Mechanici a opraváři zeměděl. a lesnických strojů a zařízení	5,9	151,6	6,4	26,1	9,4	9,6
72335 Mechanici a opraváři průmyslových strojů a zařízení	20,1	148,0	5,4	22,6	8,8	7,8
7311 Výrobci, mechanici, opraváři přesných přístrojů a zařízení	1,0	142,2	3,2	24,2	9,2	6,9
7314 Keramici a pracovníci v příbuzných oborech	1,3	140,4	3,4	30,8	10,8	12,5
7321 Pracovníci přípravy tisku	1,3	146,9	1,3	20,5	9,8	5,0
7322 Tiskaři	4,7	143,9	2,9	24,6	9,4	8,3
7411 Stavební a provozní elektrikáři	9,4	152,0	4,4	22,7	10,3	6,4
7412 Elektromechanici	31,7	149,0	5,1	23,0	9,2	7,4
74121 Elektromechanici elektrických zařízení (kr.v dopr.prostřed.)	12,3	150,7	5,7	23,3	8,9	7,4
74122 Elektromechanici elektrických zařízení v dopr. prostředcích	4,4	147,3	5,3	23,5	8,9	7,6
74123 Provozní elektromechanici	13,9	147,8	4,8	22,7	9,4	7,5
7413 Montéři a opraváři elektrických vedení	7,0	151,9	5,4	22,2	9,1	7,2
74131 Montéři a opraváři silnoproudých elektrických vedení	4,7	151,1	7,4	22,7	9,2	8,0
7421 Mechanici a opraváři elektronických přístrojů	8,4	149,9	4,1	21,3	10,4	5,3
7422 Mechanici a opraváři ICT	2,8	152,3	2,6	21,4	9,9	5,7
7511 Zpracovatelé masa, ryb a příbuzní pracovníci	4,4	144,7	4,9	26,9	10,9	9,8
7512 Pekaři, cukráři (kromě šéfcukrářů) a výrobci cukrovinek	7,8	144,8	3,1	26,9	10,8	10,7
75121 Pekaři	4,8	144,1	3,1	28,2	10,5	11,7
7514 Zpracovatelé ovoce, zeleniny a příbuzných produktů	0,3	118,9	2,0	46,0	11,3	14,4
7515 Ochutnávači, kontrolori kvality potravin a nápojů, příb.prac.	1,3	147,3	3,0	23,1	10,6	6,8
7521 Obsluha pil a jiných zařízení na prvotní zpracování dřeva	3,5	148,1	1,9	24,5	9,3	8,6
7522 Truhláři (kr.stavebních) a pracovníci v příbuzných oborech	10,3	147,4	1,5	24,6	10,6	7,7
7523 Seřizovači, obsluha dřevoobráběcích strojů	2,6	145,9	2,6	25,5	7,8	10,2
7533 Švadleny, šičky, vyšivači a pracovníci v příbuzných oborech	7,3	146,3	2,2	26,5	7,4	11,6
7534 Čalouníci a příbuzní pracovníci	0,9	143,1	5,1	30,7	7,6	9,4
7543 Kvalitáři, testovači výrobků, laboranti (kr.potravin,nápojů)	18,6	143,4	3,9	25,0	8,3	9,3
7549 Báňští záchr., model.a form.(kr.slévár.), ost.řemesl.prac.j.n.	1,3	145,6	5,4	25,7	9,6	7,3
8111 Obsluha důlních zařízení (vč. horníků)	3,1	140,2	5,3	27,6	11,5	10,0
8112 Obsluha zařízení na úpravu rudných a nerudných surovin	1,9	145,7	4,8	23,9	9,7	8,3
8113 Vrtači a příbuzní pracovníci	0,5	144,9	5,0	26,1	10,8	10,0
8114 Obsluha strojů na výroby z cementu,kamene,ostatních nerostů	3,3	147,7	5,4	26,4	9,8	9,2
8121 Obsluha zařízení na zpracování kovů	24,5	141,7	4,5	26,5	9,0	10,5
81215 Obsluha zařízení na tváření kovů ve válcovnách	4,2	138,6	3,1	26,6	9,8	10,6
8122 Obsluha lakov.a j.zařízení na povrch.úpravu kovů,j.materiálů	6,9	144,0	5,1	27,0	8,6	11,5
81222 Obsluha zařízení(kr.lakovacích)na povrch.úpravu kovů,j.mat.	4,2	144,0	5,0	26,6	8,4	11,6
8131 Obsluha strojů a zařízení pro chemickou výrobu	13,3	140,0	3,3	26,4	9,7	10,3

**Měsíční odpracovaná a neodpracovaná doba
podle podskupin a kategorií zaměstnání CZ-ISCO**

podskupina zaměstnání / kategorie zaměstnání CZ-ISCO	počet zaměst.	odpracovaná doba		neodpracovaná doba		
		celkem	z toho přesčas	celkem	z toho	
	tis. osob	hod/měs	hod/měs	hod/měs	dovolená hod/měs	nemoc hod/měs
81311 Obsluha strojů a zařízení pro zpracování chemikálií	4,0	140,5	3,4	26,5	10,8	9,9
8141 Obsluha strojů na výrobu a zpracování výrobků z pryže	14,2	145,5	7,0	24,6	7,5	10,4
8142 Obsluha strojů na výrobu a zpracování výrobků z plastu	28,5	143,4	3,9	26,9	8,1	11,7
8143 Obsluha strojů na výrobu a zpracování výrobků z papíru	4,1	138,6	2,4	29,2	9,3	13,2
8151 Obsluha strojů na úpr. vláken, dopřádání, navíjení příze, nití	1,1	146,6	5,0	22,9	8,2	9,8
8152 Obsluha tkacích a pletacích strojů	1,5	143,4	3,2	25,7	7,3	11,6
8153 Obsluha šicích a vyšivacích strojů	3,0	142,3	2,9	27,4	6,4	14,1
8157 Obsluha strojů v prádelnách a čistírnách	1,4	142,8	2,3	29,2	12,3	8,5
8159 Obsluha strojů na výrobu, úpravu textil., kožen. výrobků j.n.	2,9	141,8	2,9	27,4	7,1	13,2
8160 Obsluha strojů na výrobu potravin a příbuzných výrobků	20,1	144,5	6,5	27,7	10,5	10,6
81602 Obsluha strojů na výrobu pečiva, čokolády a cukrovinek	4,2	144,7	5,8	25,4	9,8	10,1
8172 Obsluha automatiz. strojů a zařízení na prvotní zprac. dřeva	3,6	145,1	3,2	25,8	8,9	9,5
8181 Obsluha strojů a zařízení na výrobu skla, keramiky, stavebnin	11,8	139,9	5,0	29,0	10,2	10,4
81811 Obsluha strojů a zařízení na výrobu skla	7,5	140,4	5,0	27,6	10,4	9,3
8182 Obsluha parních turbín, kotlů a příbuzných zařízení	2,1	153,1	9,2	20,0	11,0	5,9
8183 Obsluha strojů na balení, plnění a etiketování	8,3	142,1	5,4	29,3	10,0	9,8
8189 Obsluha stacionárních strojů a zařízení j.n.	19,8	146,2	5,0	23,3	8,6	8,9
81891 Obsluha zařízení ve vodáren. a vodohospod.(vč.čistíren vody)	4,5	146,2	3,9	20,7	9,8	6,0
81897 Obsluha průmyslových robotů	4,5	145,3	7,5	25,4	6,9	11,1
8211 Montážní dělníci mechanických zařízení	36,1	140,3	4,3	27,5	7,7	10,4
8212 Montážní dělníci elektrických, energet. a elektron. zařízení	49,3	139,6	3,4	29,5	9,0	11,5
82121 Montážní dělníci elektrických a energetických zařízení	27,6	139,1	3,2	29,5	8,6	11,8
82122 Montážní dělníci elektronických zařízení	21,1	140,5	3,8	29,3	9,2	11,3
8219 Montážní dělníci ostatních výrobků	76,4	139,6	3,9	28,7	7,5	11,6
82191 Montážní dělníci výrobků z kovů	20,7	143,6	5,5	27,2	7,8	10,7
82192 Montážní dělníci výrobků z pryže a plastů	14,2	141,0	3,5	27,0	7,2	12,0
82197 Montážní dělníci výrobků z kombinovaných materiálů	30,5	135,3	3,2	30,6	7,3	12,3
8311 Strojvedoucí a řidiči kolejových motorových vozíků	9,3	148,8	13,4	24,1	11,6	5,8
83112 Strojvedoucí lokomotiv, vlaků	7,4	149,0	14,3	23,0	11,8	5,3
8312 Signalisti, brzdáři, výhybkáři, posunovači, příbuzní pracovníci	5,9	143,6	9,9	23,6	11,4	8,4
8322 Řidiči osobních a malých dodávkových automobilů, taxikáři	20,5	153,9	3,6	21,9	10,3	6,3
83221 Řidiči osobních a malých dodávkových automobilů	18,1	153,4	3,1	22,1	10,3	6,4
8331 Řidiči autobusů, trolejbusů a tramvají	17,5	160,6	16,1	27,7	12,5	10,0
83311 Řidiči autobusů v městské hromadné dopravě	8,7	162,3	19,3	29,1	13,1	10,7
83312 Řidiči autobusů v dálkové přepravě osob	4,5	160,5	11,9	24,2	11,1	7,5
8332 Řidiči nákladních automobilů, tahačů a speciálních vozidel	98,2	154,7	5,9	23,8	10,1	7,2
83321 Řidiči nákladních automobilů (kromě tahačů)	46,5	153,1	5,3	24,7	9,8	8,2
83322 Řidiči tahačů	32,0	158,2	6,8	22,2	9,7	6,2
8341 Řidiči a obsluha zemědělských a lesnických strojů	14,7	160,2	11,6	24,9	10,4	7,5
83411 Řidiči a obsluha zemědělských strojů	13,5	160,9	12,3	25,0	10,3	7,7
8342 Obsluha železničních, zemních a příbuzných strojů a zařízení	14,4	150,4	8,4	28,7	10,9	10,2
83422 Obsluha zemních a příbuzných strojů	12,5	149,6	7,5	28,7	10,5	10,5
8343 Obsluha jeřábů, zdvihacích a podobných manipulačních zařízení	4,2	143,8	5,3	27,9	9,6	11,7

**Měsíční odpracovaná a neodpracovaná doba
podle podskupin a kategorií zaměstnání CZ-ISCO**

podskupina zaměstnání / kategorie zaměstnání CZ-ISCO	počet zaměst. tis. osob	odpracovaná doba		neodpracovaná doba		
		celkem hod/měs	z toho přesčas hod/měs	celkem hod/měs	z toho	
					dovolená hod/měs	nemoc hod/měs
8344 Obsluha vysokozdvížných a jiných vozíků a skladníci	98,4	144,4	3,6	26,7	9,8	8,7
83441 Řidiči vysokozdvížných vozíků	16,6	140,3	4,4	27,3	8,5	9,7
83443 Skladníci, obsluha manipulačních vozíků	79,9	145,3	3,5	26,7	10,1	8,6
9112 Uklízeči a pomocníci v hotelích, admin., průmysl. a j. objektech	47,2	147,4	1,5	24,9	8,5	9,0
91121 Uklízeči a pomocníci v administrativních objektech	12,1	144,6	0,8	26,7	8,2	9,3
91122 Uklízeči a pomocníci ve zdravotnických, sociálních zařízeních	9,5	150,2	2,8	24,7	8,9	10,0
91123 Uklízeči a pomocníci v ubytovacích a vzdělávacích zařízeních	7,5	148,1	1,3	24,9	8,9	8,8
91126 Uklízeči výr. prostor (kromě potravin., farmac. výroby), skladů	6,4	148,8	1,3	23,5	6,5	9,6
9122 Pracovníci pro ruční mytí vozidel a pomocní pracovníci autoservis	1,4	149,8	0,3	21,4	8,7	6,0
9211 Pomocní pracovníci v rostlinné výrobě	1,8	142,5	2,9	33,8	10,7	13,0
9212 Pomocní pracovníci v živočišné výrobě	1,0	147,2	2,3	29,5	10,9	14,9
9214 Pomocní pracovníci v zahradnictví	1,8	143,6	2,5	31,5	12,4	9,8
9311 Pomocní pracovníci v oblasti těžby	0,6	139,6	3,7	25,7	11,3	9,0
9312 Figurantí, dělníci výkop. prací a dělníci výstavby inženýr. děl	6,9	146,2	5,0	31,6	10,5	11,6
93122 Dělníci výkopových prací	2,1	146,7	3,9	29,4	8,6	8,2
9313 Dělníci v oblasti výstavby budov	16,7	138,9	1,4	34,8	9,5	6,4
9321 Ruční baliči, plnič a etiketovači	8,3	141,8	2,9	30,6	9,2	11,9
9329 Manipulační a ostatní pomocní dělníci ve výrobě	60,4	142,7	3,2	28,7	8,5	11,4
93291 Manipulační dělníci ve výrobě	20,9	143,5	4,1	27,9	8,8	11,5
93292 Pomocní dělníci ve výrobě	30,5	142,5	2,9	29,4	8,6	11,8
93293 Pomocní montážní dělníci	5,8	141,2	2,0	29,2	6,8	9,6
9333 Pomocní manipulační pracovníci (kromě výroby)	24,8	146,2	2,3	26,1	9,9	8,2
93331 Pomocní skladníci	16,5	146,2	2,1	25,9	9,9	8,3
93332 Pomocní manipulační pracovníci v dopravě	2,1	148,8	5,0	23,7	9,9	9,0
93333 Pomocní pracovníci obchodního provozu	3,0	146,6	0,5	26,7	12,8	7,2
9334 Doplnovači zboží	1,0	141,9	1,1	27,1	13,2	6,9
9411 Pracovníci pro přípravu rychlého občerstvení	1,3	146,5	1,4	25,3	9,6	10,5
9412 Pomocníci v kuchyni	7,3	148,3	1,1	24,3	9,3	9,0
9611 Pracovníci odvozu a recyklace odpadů	3,5	149,4	7,6	28,7	12,8	12,0
9612 Třídíči odpadů	1,5	146,4	4,2	30,5	9,4	14,2
9613 Uklízeči veřejných prostranství, čističi kanalizací	3,6	146,9	5,3	27,1	9,5	10,7
96131 Uklízeči veřejných prostranství	2,2	144,2	4,0	29,4	9,8	12,1
9621 Kurýři, doručovatelé balíků a nosiči zavazadel	1,5	151,0	0,1	21,7	11,6	5,7
9622 Pomocní pracovníci údržby budov a souvisejících prostor	5,3	149,5	1,6	23,7	11,4	7,6
9623 Pracovníci odečtu měřidel, výběru peněz z prodejních automatů	0,4	145,0	0,9	18,7	8,0	7,7



Technický popis

Dodatek – Technický popis šetření

Technický popis šetření přibližuje metodické postupy používané při zpracování mzdové sféry Informačního systému o průměrném výdělků (ISPV MZS). Popis je rozdělen do pěti kapitol: koncepce šetření, vstupní údaje, nejdůležitější sledované ukazatele, dopočtové metody a kvalita odhadů a definice vybraných pojmů.

1. Koncepce šetření

Kapitola popisuje základní soubor šetření, postup při výběru ekonomických subjektů (ES) a strukturu výběrového souboru mzdové sféry ISPV-MZS.

1.1. Základní soubor

Základním souborem ISPV-MZS je soubor aktivních ekonomických subjektů, definovaný na základě registru ekonomických subjektů (RES) Českého statistického úřadu (ČSÚ), které odměňují mzdou podle § 109, odst. 2 zákona č. 262/2006 Sb., zákoníku práce, ve znění pozdějších předpisů. RES je detailně popsán na internetových stránkách ČSÚ (www.czso.cz). Informace o subjektech, které neodměňují mzdou, ale platem, jsou získávány z Informačních systémů o platech a služebním příjmu, spravovaných Ministerstvem financí.

1.2. Výběrový design ISPV-MZS

Výběr ekonomických subjektů v ISPV-MZS lze charakterizovat jako jednostupňový stratifikovaný výběr. Výběrovými jednotkami jsou ekonomické subjekty, na které se v případě vybrání vztahuje zpravodajská povinnost. Statistickými jednotkami jsou zaměstnanci, kteří jsou nositeli sledovaných statistických znaků. Základní soubor (ZS) je rozdělen do oblastí (strat) podle:

- institucionálních sektorů,
- velikostních kategorií,
- odvětvových skupin,
- regionů (krajů).

V jednotlivých oblastech, které vznikly rozdělením ZS dle příslušných stratifikačních kritérií, je vybrán stanovený podíl ekonomických subjektů. Výběr je prováděn z institucionálních sektorů používaných v národních účtech, tj. ze sektorů nefinančních podniků, finančních institucí, vládních institucí, domácností (podnikatelů – fyzických osob) a neziskových institucí sloužících domácnostem.

V početně největších sektorech – v nefinančních podnicích a domácnostech – jsou subjekty s 250 a více zaměstnanci zařazeny do šetření plošně (výběr s pravděpodobností rovnou 1). Menší subjekty s 1 až 249 zaměstnanci jsou vybírány v jednotlivých stratech systematickým

náhodným výběrem s nestejnými pravděpodobnostmi bez vracení. Pravděpodobnosti výběru se liší podle velikosti subjektu, a jejich výše je určena výběrovým podílem uvedeným v tabulce 1. Výběr ekonomických subjektů s 1 až 9 zaměstnanci je prováděn jednorázově každé 2 roky, přičemž poslední výběr byl uskutečněn za rok 2020. Výběrový soubor ekonomických subjektů s 10 až 249 zaměstnanci se obměňuje metodou rotujícího panelu s periodou rotace devět let, tzn. k plné obměně dojde za devět let.

Velikostní kategorie pro výběr		
Kategorie	Počet zaměstnanců	Výběrový podíl [%]
1	1 až 9	1,2
2	10 až 49	4,5
3	50 až 249	15
4	250 a více	100

Tabulka 1

V sektorech finančních a vládních institucí jsou do výběrového souboru zařazeny plošně subjekty s 50 a více zaměstnanci, v sektoru neziskových institucí s 65 a více zaměstnanci. Menší subjekty z těchto sektorů podléhají pravděpodobnostnímu výběru.

Ekonomické subjekty se vybírají v 6 základních odvětvových skupinách: zemědělství, průmysl, stavebnictví, obchod, tržní služby a ostatní služby. V rámci základních skupin jsou pomocí klastrové analýzy určena podrobnější strata na základě podobnosti mzdové úrovně a struktury zaměstnání.

Regionem se z hlediska výběru jednotek rozumí kraj ve smyslu ústavního zákona č. 347/1997 Sb., v platném znění.

1.3. Struktura výběrového souboru ISPV-MZS

Statistické šetření ISPV-MZS za 1. pololetí 2023 zahrnuje 8 205 ekonomických subjektů, které představují 1 605 tisíc pracovních úvazků (viz tabulka 2).

Soubor ISPV mzdové sféry	
Počet ekonomických subjektů	8 205
- z toho přímo sbírané ES	4 863
- z toho mikrosubjekty za rok 2022	3 342
Počet úvazků	1 605 tisíc

Tabulka 2

Strukturu výběrového souboru ISPV-MZS (obsahuje vstupní údaje vyhovující kontrolám ISPV-MZS) ukazují z různého pohledu následující tabulky. Složení výběrového souboru ISPV-MZS z odvětvového hlediska ukazuje tabulka 3. Tabulka 4 zobrazuje strukturu souboru ISPV-MZS z regionálního pohledu.

Odvětvová skladba výběrového souboru ISPV-MZS

Kód CZ-NACE	Sekce	Počet ES
A	Zemědělství, lesnictví a rybářství	208
B	Těžba a dobývání	30
C	Zpracovatelský průmysl	2 071
D	Výroba a rozvod elektřiny, plynu, tepla	72
E	Zásobování vodou, činnosti související s odpady	123
F	Stavebnictví	600
G	Obchod, opravy motorových vozidel	1 579
H	Doprava a skladování	397
I	Ubytování, stravování a pohostinství	169
J	Informační a komunikační činnosti	381
K	Peněžnictví a pojišťovnictví	229
L	Činnosti v oblasti nemovitostí	262
M	Profesní, vědecké a technické činnosti	743
N	Administrativní a podpůrné činnosti	380
O	Veřejná správa, obrana, sociální zabezpečení	16
P	Vzdělávání	145
Q	Zdravotní a sociální péče	495
R	Kulturní, zábavní a rekreační činnosti	106
S	Ostatní činnosti	199

Tabulka 3

Regionální skladba výběrového souboru ISPV-MZS

Kód NUTS 3	Kraj	Počet ES
CZ010	Hlavní město Praha	2 520
CZ020	Středočeský	1 454
CZ031	Jihočeský	958
CZ032	Plzeňský	953
CZ041	Karlovarský	499
CZ042	Ústecký	948
CZ051	Liberecký	677
CZ052	Královéhradecký	894
CZ053	Pardubický	830
CZ063	Vysočina	775
CZ064	Jihomoravský	1 665
CZ071	Olomoucký	927
CZ072	Zlínský	944
CZ080	Moravskoslezský	1 366

Tabulka 4

2. Vstupní údaje

Kapitola popisuje specifika sběru dat pro šetření ISPV-MZS, nejdůležitější vstupní údaje a používané klasifikace a číselníky.

2.1. Sběr dat

Ekonomické subjekty, na které se vztahuje zpravodajská povinnost, vykazují do statistického šetření ISPV-MZS údaje o všech zaměstnancích v pracovním poměru. Vybraná zpravodajská jednotka předává data na Ministerstvo práce a sociálních věcí, které je orgánem vykonávajícím státní statistickou službu.

Ekonomické subjekty s 1 až 9 zaměstnanci vykazují údaje za všechny zaměstnance jednou za dva roky v rámci evropského šetření SES (tzv. šetření mikrosubjektů). Získané údaje jsou po následující 2 roky používány pro šetření ISPV-MZS, přičemž údaje jsou harmonizovány na základní soubor mikrosubjektů ČSÚ příslušného období.

Ekonomické subjekty s 10 a více zaměstnanci vykazují čtyřikrát ročně za jednotlivá čtvrtletí základní informace za celý subjekt a za pololetí a celý rok navíc podrobné údaje o všech svých zaměstnancích. Termínem pro předání dat od respondentů je 25. den měsíce následujícího po skončení sledovaného období.

Předávaná data mají formu databázových souborů a obsahují informace o zaměstnavateli a zaměstnancích. U více než 90 % respondentů je zdrojem dat pro šetření mzdový a personální systém. Datové soubory jsou předávány elektronicky.

Pro kontrolu a opravu dat připravených mzdovým a personálním systémem respondenta, případně pro pořízení vstupních dat, je určen „Internetový pořizovací program“ (IPOP), který je pro respondenty zdarma připraven na stránce <https://ipop.ispv.cz/pruvodce>

IPOP není třeba instalovat, vyžaduje pouze běžné připojení k internetu. Umožňuje jak načtení datových souborů, vyexportovaných ze mzdových programů, tak editaci dat (ruční zadávání dat a opravy dat). Dále provádí kontrolu pořízených dat a jejich odeslání. Přenos dat z IPOP ke zpracovateli je zabezpečen, probíhá pomocí certifikovaného šifrovaného komunikačního protokolu https.

2.2. Nejdůležitější vstupní údaje

Šetření ISPV-MZS monitoruje s pololetní periodicitou úroveň a strukturu hrubé měsíční mzdy a pracovní doby zaměstnanců ve mzdové sféře ČR. Nejdůležitější třídění podle osobních i podnikových charakteristik jsou obsažena v této publikaci a patří mezi ně pohlaví, věk, vzdělání, místo pracoviště, státní občanství, odvětví ekonomické činnosti podle klasifikace CZ-NACE a zaměstnání podle klasifikace CZ-ISCO.

Celková hrubá mzda je součtem mzdy za práci, náhrad mzdy a odměn za pracovní pohotovost, které jsou přímo sbíranými položkami. Mzda je definována v § 109, odst. 2 zákona č. 262/2006 Sb., zákoníku práce, ve znění pozdějších předpisů. Šetření ISPV-MZS sleduje i strukturu hrubé měsíční mzdy, tj. podíl odměn, příplatků a náhrad mzdy.

V rámci statistického vykazování pracovní doby zaměstnanců je zjišťována její odpracovaná a neodpracovaná část. Vstupní věta o zaměstnanci obsahuje odpracovanou dobu za sledované období, a z ní počet přesčasových hodin. Odpracovaná doba u zaměstnanců odměňovaných měsíční mzdou nezahrnuje dobu svátků v jinak pracovních dnech. Věta dále obsahuje celkovou neodpracovanou dobu za sledované období, z ní počet hodin dovolené a nemoci.

2.3. Klasifikace a číselníky

ISPV-MZS používá standardní statistické klasifikace a číselníky (podrobněji popsané na www.czso.cz). ISPV je pod názvem Čtvrtletní šetření o průměrném výdělku součástí programu statistických zjišťování, a proto je použití platných statistických klasifikací závazné jak pro orgán vykonávající státní statistickou službu, tak pro zpravodajské jednotky, které poskytují údaje pro statistické zjišťování. ISPV-MZS používá následující klasifikace a číselníky:

CZ-ISCO **Klasifikace zaměstnání;** vydáno sdělením ČSÚ č. 206/2010 Sb. ze dne 16. června 2010 o zavedení Klasifikace zaměstnání CZ-ISCO. Poslední aktualizace byla provedena k 1. červenci 2022 sdělením ČSÚ č. 170/2022 Sb. ze dne 16. června 2022 o aktualizaci Klasifikace zaměstnání (CZ ISCO).

CZ-ICSE **Klasifikace postavení v zaměstnání;** vydáno sdělením ČSÚ č. 494/2003 Sb. ze dne 18. prosince 2003 o vydání Klasifikace postavení v zaměstnání.

KKOV	Klasifikace kmenových oborů vzdělání ; od 1. ledna 2009 převzalo MŠMT gesci za Klasifikaci kmenových oborů vzdělání (KKOV) jako resortní klasifikaci.
LAU 1	Číselník okresů ; od 1. ledna 2008 je systém statistické klasifikace územních struktur v České republice rozdělen, v souladu se systémem Eurostatu, na dvě části: klasifikace CZ-NUTS a systém LAU (Local Administrative Units). Evropská klasifikace NUTS končí na úrovni NUTS 3 (v ČR kraje), nižší územní členění je v rámci EU jednotně řešeno systémem LAU (v ČR okresy, Praha se na úrovni LAU dále nečlení).
CZ-NACE	Klasifikace ekonomických činností (CZ-NACE) ; vydáno sdělením ČSÚ č. 244/2007 Sb. ze dne 18. září 2007 o zavedení Klasifikace ekonomických činností.
CZ-GEONOM	Klasifikace zemí ; vydáno sdělením ČSÚ č. 487/2003 Sb. ze dne 18. prosince 2003 o vydání Klasifikace zemí. Poslední aktualizace byla provedena k 1.1. 2021 prováděcím nařízením Komise (EU) č. 2020/1470 ze dne 12. října 2020 o klasifikaci zemí a území pro evropské statistiky mezinárodního obchodu se zbožím a o geografickém členění pro jiné podnikové statistiky.

3. Nejdůležitější sledované ukazatele

Kapitola popisuje nejdůležitější sledované ukazatele, algoritmy jejich výpočtu a srovnání ukazatelů s obdobnými ukazateli mzdové statistiky ČSÚ. Kapitola je rozdělena na sestavy hrubé měsíční mzdy a odpracované a neodpracované doby.

3.1. Hrubá měsíční mzda (sestavy MZS Mx)

Hrubá měsíční mzda je v ISPV-MZS definována jako součet mzdy za práci, náhrad mzdy a odměny za pracovní pohotovost za sledované období. Hrubá měsíční mzda za pracovní poměr zaměstnance se vypočte podle vzorce:

$$HMM = \frac{MZDA + NAHRADY + POHOTOV}{MESPLAC_prep}$$

kde:

HMM	je hrubá měsíční mzda zaměstnance,
MZDA	je mzda za práci zaměstnance v kumulaci za sledované období (vstupní položka věty o zaměstnanci),
NAHRADY	jsou náhrady mzdy zaměstnance v kumulaci za sledované období (vstupní položka věty o zaměstnanci),
POHOTOV	je odměna za pracovní pohotovost zaměstnance v kumulaci za sledované období (vstupní položka věty o zaměstnanci),
MESPLAC_prep	je počet přepočtených placených měsíců zaměstnance, tj. počet měsíců, které zaměstnanec odpracoval nebo za které pobíral náhrady mzdy (vyjma náhrady za dobu dočasně pracovní neschopnosti).

Počet přepočtených placených měsíců MESPLAC_prep je roven počtu kalendářních měsíců (6 při 1. pololetí, 12 při celém roku) v případě, že zaměstnanec s plným pracovním úvazkem po celé sledované období pracoval, nebo pobíral náhrady mzdy (s výjimkou náhrady za dobu dočasně pracovní neschopnosti). Pokud byl zaměstnanec v evidenčním stavu kratší dobu než sledované období, bude jeho počet placených měsíců zkrácen poměrem počtu pracovních dnů v evidenčním stavu a ve sledovaném období. Měl-li zaměstnanec sjednán kratší pracovní úvazek, bude jeho počet placených měsíců zkrácen poměrem kratšího a plného úvazku. Podobně se počet placených měsíců zkrátí, pokud zaměstnanec měl tzv. neplacenou absenci (např. neplacené volno, nemoc, ošetřování člena rodiny).

Při výpočtu charakteristik hrubé měsíční mzdy (např. medián, průměr) za určitou skupinu zaměstnanců vstupuje každý zaměstnanec do výpočtu s váhou odpovídající počtu jeho placených měsíců za sledované období (tzv. váha placené doby). Tedy zaměstnanec, který byl zaměstnán jen část období (nebo měl kratší úvazek, nebo byl nemocný) má menší vliv na výslednou charakteristiku. Vážený způsob výpočtu umožňuje korektní srovnání mzdové úrovně jednotlivých zaměstnání a srovnávání v čase.

Počet zaměstnanců je vypočten jako podíl součtu **přepočtených placených měsíců** za určitou skupinu zaměstnanců a počtu kalendářních měsíců ve sledovaném období (6 při 1. pololetí, 12 při celém roku).

Měsíční placená doba vyjadřuje počet placených hodin – součet hodin odpracovaných a hodin s náhradou mzdy (vyjma náhrady za dobu dočasně pracovní neschopnosti) za plně placený měsíc. Výpočet je konzistentní s výpočtem hrubé měsíční mzdy.

Kritéria pro zahrnutí zaměstnance do výpočtů výše uvedených ukazatelů jsou následující:

- přepočtený počet placených měsíců zaměstnance je alespoň jeden měsíc,

- stanovená týdenní pracovní doba na dané pracovní místo je alespoň 30 hodin (dle doporučení Eurostatu).

Počet zaměstnanců a hrubá měsíční mzda/plat podle ISPV jsou rozdílné od údajů **mzdové statistiky ČSÚ**. Prvním důvodem rozdílu je jiný způsob přepočtu zaměstnanců v ISPV. Počet zaměstnanců přepočtený podle placených měsíců (ISPV) na rozdíl od přepočteného počtu zaměstnanců uveřejňovaného ve mzdových šetřeních ČSÚ neobsahuje zaměstnance po dobu jejich neplacené absence (např. neplacené volno, nemoc, ošetřování člena rodiny), tj. po dobu, kdy zaměstnanci nedostávají náhrady, které jsou součástí hrubé mzdy. Menší počet zaměstnanců v ISPV pak znamená vyšší průměrnou hrubou měsíční mzdu/plat z šetření ISPV než u ČSÚ. Druhým důvodem rozdílu je skutečnost, že jsou z výpočtu vyloučeni zaměstnanci, kteří nesplňují výše uvedená kritéria pro zahrnutí zaměstnance do výpočtů.

Koncept výpočtu hrubé měsíční mzdy/platu podle ISPV, který se používá mj. ve výdělkových šetřeních Eurostatu (viz šetření Structure of Earnings Survey), umožňuje provádět přesnější srovnání mezd/platů jednotlivých skupin zaměstnanců (a zejména jednotlivých zaměstnání) bez ovlivnění neplacenou absencí.

3.2. Měsíční odpracovaná a neodpracovaná doba (sestavy MZS Tx)

Měsíční odpracovaná doba zaměstnance se vypočte podle vzorce:

$$\text{ODPRACD}_{\text{mes}} = \frac{\text{ODPRACD}}{\text{MESEVID}_{\text{prep}}}$$

kde:

ODPRACD _{mes}	je měsíční odpracovaná doba zaměstnance,
ODPRACD	je odpracovaná doba zaměstnance v kumulaci za sledované období (vstupní položka věty o zaměstnanci),
MESEVID _{prep}	je počet přepočtených evidenčních měsíců zaměstnance, tj. počet měsíců, odpovídajících délce pracovního úvazku a délce pracovního poměru ve sledovaném období.

Počet přepočtených evidenčních měsíců MESEVID_{prep} je roven počtu kalendářních měsíců v případě, že zaměstnanec s plným pracovním úvazkem byl po celé sledované období v pracovním poměru a nebyl na mateřské či rodičovské dovolené. Pokud byl zaměstnanec v evidenčním stavu kratší dobu než sledované období, bude jeho počet evidenčních měsíců zkrácen poměrem počtu pracovních dnů v evidenčním stavu a ve sledovaném období. Mě-li zaměstnanec sjednán kratší pracovní úvazek, bude jeho počet evidenčních měsíců zkrácen poměrem kratšího a plného úvazku.

Průměrná měsíční odpracovaná doba za určitou skupinu zaměstnanců je vypočtena jako vážená charakteristika, v níž má měsíční odpracovaná doba každého zaměstnance váhu odpovídající počtu jeho evidenčních měsíců ve sledovaném období (tzv. váha evidenční doby). Tedy zaměstnanec, který byl zaměstnán jen po část období (nebo měl kratší úvazek) má menší vliv na výsledný průměr. Vážený způsob výpočtu umožňuje korektní srovnání průměrné odpracované doby podle jednotlivých zaměstnání a v jednotlivých letech.

Obdobně jako odpracovaná doba se počítají měsíční neodpracovaná doba a průměrné měsíční údaje o přesčasu, dovolené a nemoci.

Počet zaměstnanců je vypočten jako podíl součtu **přepočtených evidenčních měsíců** za určitou skupinu zaměstnanců a počtu kalendářních měsíců ve sledovaném období (6 při 1. pololetí, 12 při celém roku).

Kritéria pro zahrnutí zaměstnance do výpočtů výše uvedených ukazatelů jsou stejná jako u mzdových sestav:

- přepočtený počet placených měsíců zaměstnance je alespoň jeden měsíc,
- stanovená týdenní pracovní doba na dané pracovní místo je alespoň 30 hodin (dle doporučení Eurostatu).

4. Dupočtové metody a kvalita odhadů

Kapitola popisuje používané dupočtové metody – imputaci, vážení dle výběru a poststratifikaci, a dále hodnotí kvalitu statistických odhadů.

4.1. Dupočtové metody

Dupočtové metody používané v ISPV-MZS umožňují získat z dat výběrového šetření odhady charakteristik zaměstnanecké populace. Harmonizace dat ISPV s údaji z výkaznictví ČSÚ přináší věrohodný a podrobný pohled na odměňování a pohyb pracovních sil na trhu práce.

Dupočet výběrového souboru ISPV na základní soubor zaměstnanců ČR a řešení neodpovědí (tzv. non-response) či chyb v předaných datech vybraného ekonomického subjektu je v ISPV-MZS řešen metodou historické imputace a metodou vážení dle pravděpodobnosti výběru subjektu a poststratifikací souboru na údaje získané ze mzdové statistiky ČSÚ.

Metoda historické imputace využívá data stejného respondenta z předchozího období, která jsou následně upravena o průměrnou změnu vykázanou u podobných podniků. Tato metoda je v ISPV-MZS používána jen u subjektů s 1000 a více zaměstnanci.

Na základě pravděpodobnosti výběru každého ekonomického subjektu jsou určeny primární váhové koeficienty. Podnikové váhy jsou upraveny tak, aby zohlednily podnikovou non-response a aby umožňovaly dopočet na základní soubor v rámci jednotlivých vážících strat.

V závěrečné fázi dopočtu je provedena poststratifikace na přepočtený počet zaměstnanců a objem mezd podle mzdového výkaznictví ČSÚ ve srovnatelném období, a to v třídění na jednotlivé sekce odvětvové klasifikace CZ-NACE.

Použitý váhový systém zvyšuje vliv dat ekonomických subjektů s relativně malým zastoupením ve výběrovém souboru. Relativně nejméně zastoupené jsou ve výběrovém souboru ISPV-MZS malé ekonomické subjekty s 1 až 49 zaměstnanci, což je vyjádřeno největšími hodnotami vah při výpočtech odhadů.

4.2. Kvalita statistických odhadů

Odhadované charakteristiky podléhají dvěma typům chyb – výběrovým chybám a nevýběrovým chybám. Nevýběrové chyby bývají způsobeny především špatnou kvalitou dat předávaných respondenty (neúplné a chybné údaje) a jejich vliv je snižován několikanásobnými kontrolními mechanismy a častými kontakty zpracovatele šetření s respondenty. Výběrové chyby jsou způsobeny faktorem náhody při pravděpodobnostním výběru v rámci ISPV-MZS. Tyto chyby jsou podstatně sníženy použitou stratifikací.

Kvalita odhadu mediánu hrubé měsíční mzdy podle podskupin a kategorií zaměstnání CZ-ISCO je uvedena v tabulce MZS-M8 ve sloupci Kvalita odhadu. Kvalita odhadu je rozdělena do následujících kategorií:

- Kategorie „A“ charakterizuje nejkvalitnější odhady mediánu hrubé měsíční mzdy s průměrnou chybou odhadu $\pm 1,5$ %.
- Kategorie „B“ představuje odhady mediánu hrubé měsíční mzdy s průměrnou chybou $\pm 5,0$ %.
- Kategorie „C“ charakterizuje odhady mediánu hrubé měsíční mzdy s průměrnou chybou $\pm 10,0$ %.

Symboly „A“, „B“ nebo „C“ uvedené v závorkách označují ta zaměstnání, u kterých existuje přirozená dominance jednoho nebo dvou ekonomických subjektů. Konkrétně se jedná o případy, kdy je v daném zaměstnání více než 80 % zaměstnanců v pracovním poměru k jednomu nebo dvěma dominantním subjektům.

5. Definice vybraných pojmů

Ekonomický subjekt	Ekonomický subjekt je právnický subjekt nebo fyzická osoba s postavením podnikatele, zapsaná do registru ekonomických subjektů ČSÚ. Každému ekonomickému subjektu se přiděluje identifikační číslo (IČO).
Organizační jednotka	Z hlediska výdělkové statistiky ISPV se dělí ekonomické subjekty na organizační jednotky podle okresu, ve kterém jednotky působí. Organizační jednotku tvoří všechny útvary ekonomického subjektu, které působí ve stejném okrese.
Zpravodajská jednotka	Zpravodajskou jednotkou je právnická osoba, organizační složka státu nebo fyzická osoba, od níž se požaduje poskytnutí údajů ve statistickém zjišťování podle zákona č. 89/1995 Sb., o státní statistické službě ve znění pozdějších předpisů.
Sledované období	Sledované období je období od začátku roku do konce čtvrtletí, ve kterém se statistické zjišťování provádí.
Mzdová sféra	Do mzdové sféry patří subjekty, které odměňují mzdou podle § 109, odst. 2 zákona č. 262/2006 Sb., zákoníku práce, ve znění pozdějších předpisů.
Platová sféra	Do platové sféry patří subjekty, které odměňují platem podle zákona č. 262/2006 Sb., zákoníku práce, podle zákona č. 234/2014 Sb., o státní službě, podle zákona č. 221/1999 Sb., o vojácích z povolání a podle zákona č. 361/2003 Sb., o služebním příjmu pro příslušníky bezpečnostních sborů, ve znění pozdějších předpisů.
Soubor ISPV-MZS	Souborem ISPV mzdové sféry je soubor ekonomických subjektů definovaný na základě registru ekonomických subjektů Českého statistického úřadu.

