

Informace o vyplacených dávkách v resortu MPSV ČR
v listopadu 2016

Obsah:

1) Dávky důchodového pojištění	2
2) Dávky nemocenského pojištění	3
3) Podpory v nezaměstnanosti	5
4) Dávky pomoci v hmotné nouzi, dávky pro osoby se zdravotním postižením a příspěvek na péči	6
5) Dávky státní sociální podpory a pěstounské péče	9
6) Souhrnný přehled vývoje výdajů na sociální dávky	12
7) Pojistné na sociální zabezpečení a příspěvek na státní politiku zaměstnanosti	13

1) Dávky důchodového pojištění

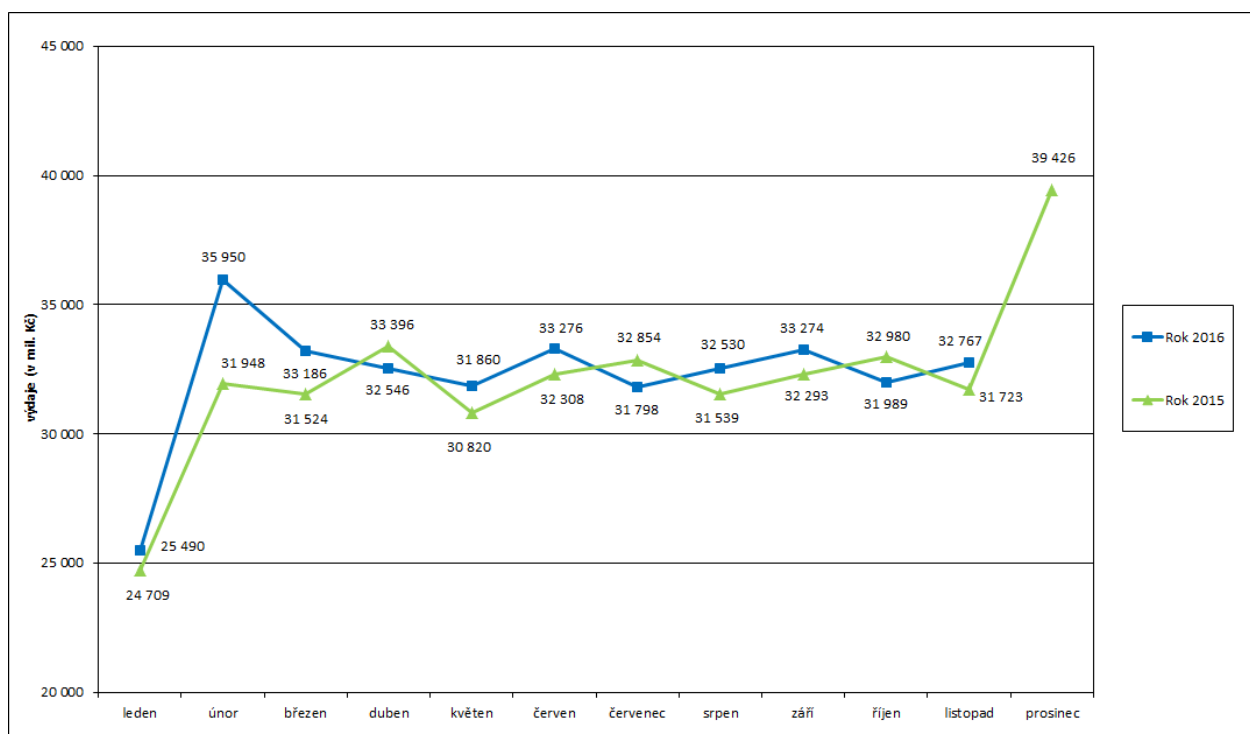
- **Výdaje na důchody** dosáhly v listopadu 2016 podle údajů ČSSZ úrovně cca **32,8 mld. Kč**, za leden až listopad 2016 se jednalo o částku **354,7 mld. Kč**, tj. o 8,6 mld. Kč meziočnně více (do výdajů za leden až listopad 2016 je již promítnut jednorázový příspěvek důchodcům ve výši 3,56 mld. Kč).
- Výdaje na **valorizaci důchodů** (proběhla v lednu 2016) činily za **listopad 2016** cca **111,4 mil. Kč**, od počátku roku 2016 cca **1 247,8 mil. Kč**.

Tabulka 1.1: Vývoj výdajů na dávky důchodového pojištění

Výdaje v rámci dávkového systému	Od počátku roku	Běžný měsíc												Finanční rok	
		leden	únor	březen	duben	květen	červen	červenec	srpen	září	říjen	listopad	prosinec	rozpočet 2016	čerpání rozpočtu v %
Rok 2016 (v mil. Kč)	354 666	25 490	35 950	33 186	32 546	31 860	33 276	31 798	32 530	33 274	31 989	32 767		390 285	90,9
Rok 2015 (v mil. Kč)	346 094	24 709	31 948	31 524	33 396	30 820	32 308	32 854	31 539	32 293	32 980	31 723	39 426	x	x
Rozdíl	v mil. Kč	8 572	781	4 003	1 662	-850	1 039	968	-1 056	991	981	-991	1 044		
	v %	2,5	3,2	12,5	5,3	-2,5	3,4	3,0	-3,2	3,1	3,0	-3,0	3,3		

Zdroj: ČSSZ

Graf 1.1: Vývoj výdajů na dávky důchodového pojištění



Tabulka 1.2: Vývoj počtu důchodců a vyplacených důchodů podle druhu důchodu

Druh důchodu	Počet důchodců (v tis.)		Meziroční index v %	Počet vypl. důchodů (v tis.)		Meziroční index v %
	listopad 2015	listopad 2016		listopad 2015	listopad 2016	
Starobní	2 377,5	2 392,1	100,6	2 444,3	2 461,5	100,7
Invalidní	429,7	426,5	99,3	440,2	437,2	99,3
<i>III. stupeň</i>	197,3	191,3	97,0	200,9	194,8	97,0
<i>II. stupeň</i>	69,1	70,9	102,6	71,9	73,9	102,8
<i>I. stupeň</i>	163,3	164,3	100,6	167,4	168,5	100,7
Vdovský*	27,3	25,2	92,3	564,0	559,4	99,2
Vdovecký*	6,1	5,8	95,1	99,1	99,2	100,1
Sirotčí	40,4	38,3	94,8	42,0	39,9	95,0
CELKEM	2 881,0	2 887,9	100,2	3 589,6	3 597,1	100,2

Zdroj: ČSSZ

* ve sloupcích „Počet důchodců“ jsou uvedeni pouze příjemci sólo vyplácených důchodů

Pozn.: ukazatel „Počet důchodců“ zahrnuje důchodce v ČR, ukazatel „Počet vypl. důchodů“ zahrnuje rovněž výplaty do ciziny, zpracování dle metodiky platné od 1. 1. 2016

Tabulka 1.3: Vývoj výdajů na důchody podle druhu důchodu

Druh důchodu	Vyplaceno v období (mil. Kč)*		Meziroční index v %	Vyplaceno od počátku roku (mil. Kč)*		Meziroční index v %
	listopad 2015	listopad 2016		2015	2016	
Starobní	25 955,3	26 957,1	103,9	282 685,9	288 339,9	102,0
Invalidní	3 557,6	3 567,5	100,3	39 210,8	38 747,1	98,8
<i>III. stupeň</i>	2 083,7	2 061,1	98,9	23 087,8	22 498,2	97,4
<i>II. stupeň</i>	481,0	500,3	104,0	5 232,3	5 367,8	102,6
<i>I. stupeň</i>	992,9	1 006,1	101,3	10 890,7	10 881,1	99,9
Vdovský	1 715,5	1 746,3	101,8	18 908,0	18 787,4	99,4
Vdovecký	212,7	220,4	103,6	2 321,2	2 354,8	101,4
Sirotčí	282,2	273,8	97,0	2 968,0	2 876,8	96,9
CELKEM	31 723,4	32 765,1	103,3	346 094,1	351 106,0	101,4
Jednorázový příspěvek	x	2,1		x	3 559,6	
CELKEM výdaje na důchody	31 723,4	32 767,2	103,3	346 094,1	354 665,7	102,5

Zdroj: ČSSZ

* bez záloh poštám

2) Dávky nemocenského pojištění

- **Výdaje na dávky nemocenského pojištění** činily v listopadu 2016 téměř **2,3 mld. Kč**, za leden až listopad 2016 se jednalo o cca **24,0 mld. Kč**, (tj. 90,5 % čerpání z částky státního rozpočtu - 26 500,0 mil. Kč).
- Meziroční zvýšení výdajů objemově nejvýznamnější dávky systému - nemocenského (o 168,7 mil. Kč, tj. o 13,3 %) - souviselo zejména s **nárůstem počtu proplacených dnů**. V listopadu 2016 se tento počet meziročně zvýšil o cca 326,2 tis., tj. o 8,8 %, na 4,03 mil. dnů.

Došlo rovněž k meziročnímu **nárůstu výše průměrné denní dávky nemocenského** (o cca 4,1 % na 355 Kč).

Tabulka 2.1: Vývoj výdajů na dávky nemocenského pojištění

Výdaje v rámci dávkového systému	Od počátku roku	Běžný měsíc												Finanční rok	
		leden	únor	březen	duben	květen	červen	červenec	srpen	září	říjen	listopad	prosinec	rozpočet 2016	čerpání rozpočtu v %
Rok 2016 (v mil. Kč)	23 995	2 163	2 197	2 255	2 275	2 341	2 226	2 048	2 143	2 072	2 017	2 258		26 500	90,5
Rok 2015 (v mil. Kč)	21 978	2 035	2 034	2 091	2 131	1 931	2 100	1 950	1 888	1 911	1 883	2 025	2 132	x	x
Rozdíl	v mil. Kč	2 017	128	163	164	411	126	99	255	161	135	233			
	v %	9,2	6,3	8,0	7,8	21,3	6,0	5,1	13,5	8,4	7,1	11,5			

Zdroj: ČNB

Graf 2.1: Vývoj výdajů na dávky nemocenského pojištění



Tabulka 2.2: Výdaje na dávky nemocenského pojištění podle druhu dávky

Druh důchodu	Vyplaceno v období (mil. Kč)*		Meziroční index v %	Vyplaceno od počátku roku (mil. Kč)*		Meziroční index v %
	listopad 2015	listopad 2016		2015	2016	
Nemocenské	1 264,9	1 433,6	113,3	14 050,2	15 511,6	110,4
Ošetřovné	85,7	103,0	120,2	958,9	1 058,5	110,4
Vyrovňovací příspěvek v těhotenství a mateřství	1,0	0,9	90,0	8,4	8,5	101,2
Peněžitá pomoc v mateřství	673,3	720,4	107,0	6 960,6	7 416,3	106,5
CELKEM	2 024,9	2 257,9	111,5	21 978,1	23 994,9	109,2

Zdroj: ČSSZ

3) Podpory v nezaměstnanosti

- V **listopadu 2016** dosáhly výdaje související s podporou v nezaměstnanosti **596,5 mil. Kč**, za leden až listopad 2016 představovaly **7 603,6 mil. Kč** (cca 90,0 % čerpání státního rozpočtu - 8 450,0 mil. Kč).
- **Podíl nezaměstnaných osob poklesl** oproti říjnu 2016 o 0,1 p. b. na **4,9 %**, oproti stejnému měsíci loňského roku **podíl nezaměstnaných osob rovněž poklesl**, a to o 1,0 p. b.
- **Počet uchazečů o zaměstnání**, kteří měli v **listopadu 2016 nárok na podporu v nezaměstnanosti** (ukazatel, který významně ovlivňuje výši vynaložených prostředků na podpory v nezaměstnanosti), dosáhl cca **88,0 tis.**, tj. 24,3 % z celkového počtu **362,8 tis. osob** vedených k 30. 11. 2016 v evidenci Úřadu práce ČR.

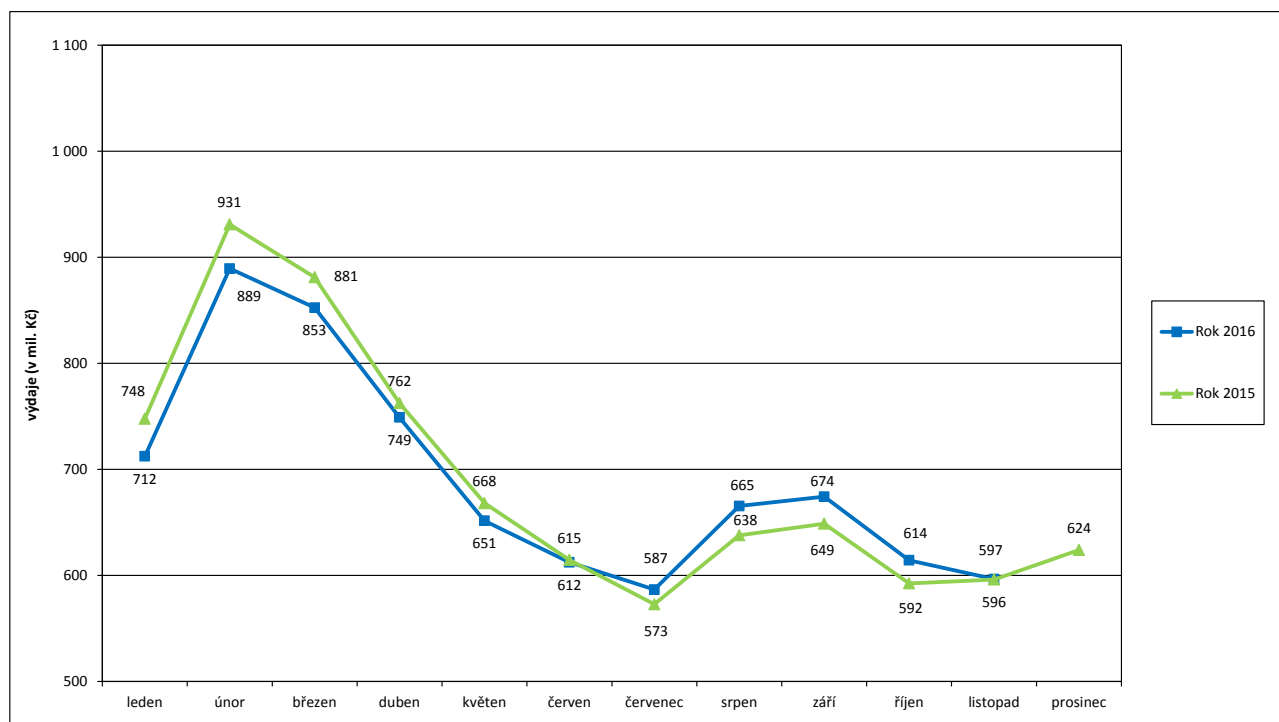
Tabulka 3.1: Vývoj výdajů na podpory v nezaměstnanosti

Výdaje v rámci dávkového systému	Od počátku roku	Běžný měsíc												Finanční rok	
		leden	únor	březen	duben	květen	červen	červenec	srpen	září	říjen	listopad	prosinec	rozpočet 2016	čerpání rozpočtu v %
Rok 2016 (v mil. Kč)	7 604	712	889	853	749	651	612	587	665	674	614	597		8 450	90,0
Rok 2015 (v mil. Kč)	7 653	748	931	881	762	668	615	573	638	649	592	596	624	x	x
Rozdíl	v mil. Kč	-49	-36	-42	-29	-14	-17	-2	14	28	26	22	1		
	v %	-0,6	-4,7	-4,5	-3,3	-1,8	-2,5	-0,4	2,4	4,3	3,9	3,7	0,1		

Zdroj: ČNB

Pozn.: zahrnuje podpory v nezaměstnanosti, podpory při rekvalifikaci ZP v pracovní rehabilitaci, kompenzace odbytného, odchodného a odstupného, refundace podpor v nezaměstnanosti do zahraničí, naopak nezahrnuje poštovné, bankovní a nákup ostatních služeb

Graf 3.1: Vývoj výdajů na podpory v nezaměstnanosti



4) Dávky pomoci v hmotné nouzi, dávky pro osoby se zdravotním postižením a příspěvek na péči

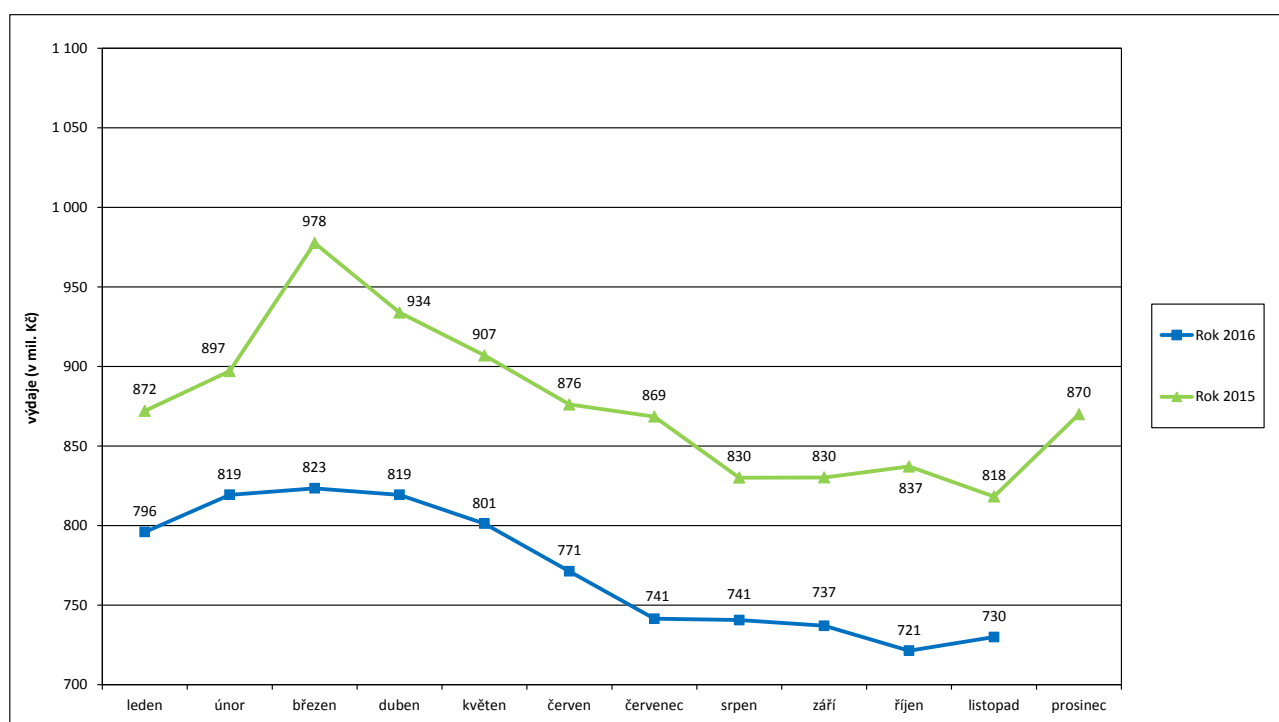
- **Výdaje na dávky pomoci v hmotné nouzi** činily v listopadu 2016 cca **729,9 mil. Kč**, za leden až listopad 2016 se jednalo o **8 500,4 mil. Kč**, tj. **80,8 %** čerpání z částky **státního rozpočtu** (10 516,3 mil. Kč).
- Výdaje na **dávky pro osoby se zdravotním postižením** dosáhly v listopadu 2016 cca **164,5 mil. Kč**, za leden až listopad 2016 se jednalo o cca **1 829,3 mil. Kč**, tj. **87,1 %** čerpání z částky **státního rozpočtu** (2 100,0 mil. Kč).
- Na **příspěvek na péči** bylo v listopadu 2016 vynaloženo cca **2 096,6 mil. Kč**, za leden až listopad 2016 dosáhly výdaje cca **20 983,2 mil. Kč**, tj. **90,8 %** z částky **státního rozpočtu** (23 120,0 mil. Kč). Výraznější zvýšení výdajů na příspěvek na péči bylo zapříčiněno zvýšením částek na tuto dávku o 10 % od srpna 2016.

Tabulka 4.1: Vývoj výdajů na dávky pomoci v hmotné nouzi

Výdaje v rámci dávkového systému	Od počátku roku	Běžný měsíc												Finanční rok	
		leden	únor	březen	duben	květen	červen	červenec	srpen	září	říjen	listopad	prosinec	rozpočet 2016	čerpání rozpočtu v %
Rok 2016 (v mil. Kč)	8 500	796	819	823	819	801	771	741	741	737	721	730		10 516	80,8
Rok 2015 (v mil. Kč)	9 648	872	897	978	934	907	876	869	830	830	837	818	870	x	x
Rozdíl	v mil. Kč	-1 147	-76	-78	-154	-115	-106	-105	-127	-90	-93	-116	-88		
	v %	-11,9	-8,7	-8,7	-15,8	-12,3	-11,7	-12,0	-14,6	-10,8	-11,2	-13,8	-10,8		

Zdroj: JVM

Graf 4.1: Vývoj výdajů na dávky pomoci v hmotné nouzi

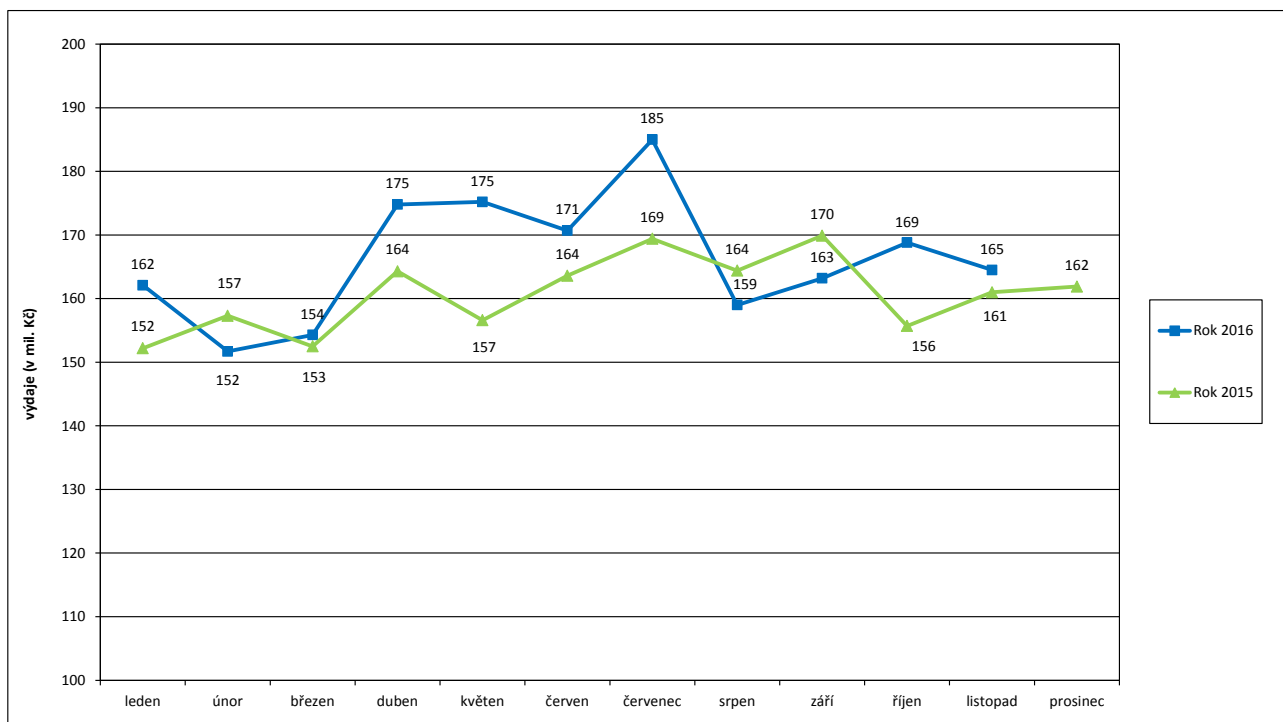


Tabulka 4.2: Vývoj výdajů na dávky pro osoby se zdravotním postižením

Výdaje v rámci dávkového systému	Od počátku roku	Běžný měsíc												Finanční rok	
		leden	únor	březen	duben	květen	červen	červenec	srpen	září	říjen	listopad	prosinec	rozpočet 2016	čerpání rozpočtu v %
Rok 2016 (v mil. Kč)	1 829	162	152	154	175	175	171	185	159	163	169	165		2 100	87,1
Rok 2015 (v mil. Kč)	1 767	152	157	153	164	157	164	169	164	170	156	161	162	x	x
Rozdíl	v mil. Kč	62	10	-6	2	11	19	7	16	-5	-7	13	4		
	v %	3,5	6,5	-3,6	1,2	6,4	11,9	4,3	9,2	-3,3	-3,9	8,4	2,2		

Zdroj: JVM

Graf 4.2: Výdaje na dávky pro osoby se zdravotním postižením

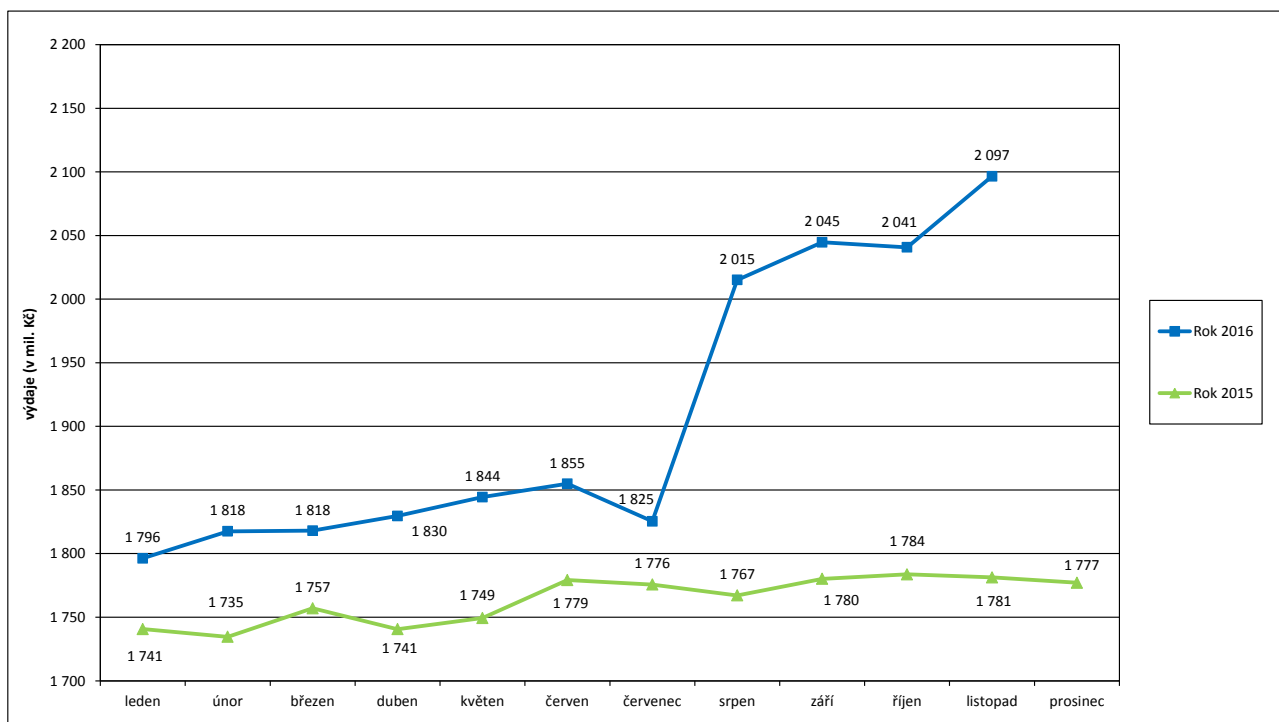


Tabulka 4.3: Vývoj výdajů na příspěvek na péči

Výdaje v rámci dávkového systému	Od počátku roku	Běžný měsíc												Finanční rok	
		leden	únor	březen	duben	květen	červen	červenec	srpen	září	říjen	listopad	prosinec	rozpočet 2016	čerpání rozpočtu v %
Rok 2016 (v mil. Kč)	20 983	1 796	1 818	1 818	1 830	1 844	1 855	1 825	2 015	2 045	2 041	2 097		23 120	90,8
Rok 2015 (v mil. Kč)	19 390	1 741	1 735	1 757	1 741	1 749	1 779	1 776	1 767	1 780	1 784	1 781	1 777	x	x
Rozdíl	v mil. Kč	56	83	61	89	95	76	50	248	265	257	315			
	v %	3,2	4,8	3,5	5,1	5,4	4,3	2,8	14,0	14,9	14,4	17,7			

Zdroj: JVM

Graf 4.3: Výdaje na příspěvek na péči



Tabulka 4.4: Výdaje na dávky pomoci v hmotné nouzi, dávky pro osoby se zdravotním postižením a příspěvek na péči

Typ dávky	Počet vyplacených dávek (v tis.)		Meziroční index v %	Vyplaceno v měsíci (v mil. Kč)		Meziroční index v %	Vyplaceno od počátku roku (v mil. Kč)		Meziroční index v %
	listopad 2015	listopad 2016		listopad 2015	listopad 2016		2015	2016	
Dávky pomoci v hmotné nouzi	205,1	181,3	88,4	818,2	729,9	89,2	9 647,6	8 500,4	88,1
příspěvek na živobytí	134,2	116,3	86,7	555,6	482,4	86,8	6 660,8	5 728,6	86,0
doplatek na bydlení	66,8	61,5	92,1	251,9	239,2	95,0	2 857,4	2 664,2	93,2
mimořádná okamžitá pomoc	4,1	3,5	85,4	10,7	8,3	77,6	129,5	107,6	83,1
Dávky pro zdravotně postižené	243,7	245,3	100,7	161,0	164,5	102,2	1 766,8	1 829,3	103,5
příspěvek na mobilitu	243,1	244,7	100,7	96,9	97,4	100,5	1 048,7	1 069,2	102,0
příspěvek na zvl. pomůcku	0,6	0,6	100,0	64,1	67,1	104,7	718,0	760,1	105,9
ostatní*	0,0	0,0	x	0,0	0,0	x	0,1	0,0	x
Příspěvek na péči	338,3	352,0	104,0	1 781,3	2 016,6	113,2	19 389,5	20 983,2	108,2

Zdroj: ČSSZ

* zahrnuje výdaje na dávky pro těžce zdravotně postižené občany přiznané podle vyhlášky MPSV č. 182/1991 Sb.

Pozn.: v listopadu 2016 bylo cca 5,2 tis. příspěvků na živobytí (v listopadu 2015 cca 5,3 tis. příspěvků) a cca 0,2 tis. dávek mimořádné okamžité pomoci (v listopadu 2015 rovněž cca 0,2 tis.) vyplaceno zčásti formou poukázky.

5) Dávky státní sociální podpory a pěstounské péče

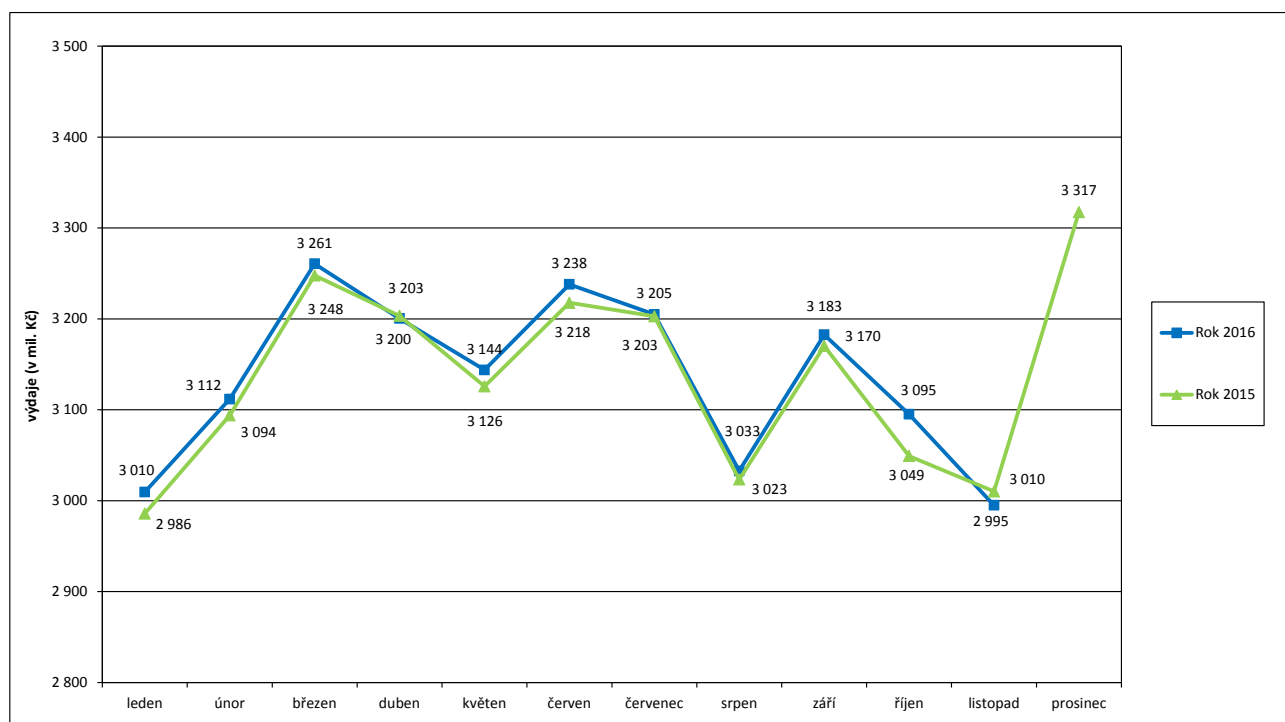
- **Výdaje na dávky státní sociální podpory a pěstounské péče** dosáhly v listopadu 2016 téměř **3,0 mld. Kč**, tj. meziročně o 15,3 mil. Kč méně, za leden až listopad 2016 se jednalo cca **34,5 mld. Kč**, tj. **88,4 % státního rozpočtu** (39 008,5 mil. Kč).
- V systému **státní sociální podpory** byl v listopadu 2016 zaznamenán **meziroční pokles výdajů** na **přídavek na dítě** (o cca 21,2 mil. Kč) a na **příspěvek na bydlení** (o cca 9,4 mil. Kč). K výraznějšímu **nárůstu** výdajů došlo u **rodičovského příspěvku** (o 16,6 mil. Kč).
- **Na dávky pěstounské péče** bylo v listopadu 2016 vynaloženo **240,3 mil. Kč**, tj. meziročně o cca 11,8 mil. Kč (o 5,2 %) více. Tento vývoj souvisí především s nárůstem počtu dětí v pěstounské péči a počtu pěstounů.

Tabulka 5.1: Vývoj výdajů na dávky státní sociální podpory a pěstounské péče

Výdaje v rámci dávkového systému	Od počátku roku	Běžný měsíc												Finanční rok	
		leden	únor	březen	duben	květen	červen	červenec	srpen	září	říjen	listopad	prosinec	rozpočet 2016	čerpání rozpočtu v %
Rok 2016 (v mil. Kč)	34 474	3 010	3 112	3 261	3 200	3 144	3 238	3 205	3 033	3 183	3 095	2 995		39 009	88,4
Rok 2015 (v mil. Kč)	34 330	2 986	3 094	3 248	3 203	3 126	3 218	3 203	3 023	3 170	3 049	3 010	3 317	x	x
Rozdíl	v mil. Kč	144	24	18	-3	18	20	2	10	12	46	-15			
	v %	0,4	0,8	0,6	0,4	-0,1	0,6	0,6	0,1	0,3	0,4	1,5	-0,5		

Zdroj: ČNB

Graf 5.1: Výdaje na dávky státní sociální podpory a pěstounské péče



Tabulka 5.2: Výdaje na dávky státní sociální podpory a pěstounské péče podle typu dávky

Typ dávky		Počet vyplacených dávek (v tis.)		Meziroční index v %	Vyplaceno v období (v mil. Kč) ¹⁾		Meziroční index v %	Vyplaceno od počátku roku (v mil. Kč) ¹⁾		Meziroční index v %
		listopad 2015	listopad 2016		listopad 2015	listopad 2016		2015	2016	
Dávky státní sociální podpory	přídavek na dítě	335,7	302,0	90,0	202,9	181,7	89,6	2 817,7	2 600,7	92,3
	příspěvek na bydlení	201,3	195,1	96,9	686,9	677,5	98,6	8 342,4	8 436,9	101,1
	rodičovský příspěvek	274,9	272,5	99,1	1 859,4	1 876,0	100,9	20 605,6	20 731,8	100,6
	porodné	2,0	1,9	95,0	23,2	21,0	90,5	231,6	234,8	101,4
	pohřebné ²⁾	0,2	0,2	x	1,1	1,2	109,1	12,4	12,1	97,6
Dávky SSP celkem ⁵⁾		814,1	771,7	94,8	2 773,5	2 757,4	99,4	32 009,1	32 016,0	100,0
Dávky pěstounské péče	příspěvek na úhradu potřeb dítěte	15,7	16,5	105,1	84,7	88,7	104,7	904,2	957,7	105,9
	odměna pěstouna ⁶⁾	12,1	12,6	104,1	140,1	147,7	105,4	1 484,7	1 587,8	106,9
	příspěvek při převzetí dítěte ²⁾	0,2	0,2	x	1,5	1,3	86,7	18,3	16,9	92,3
	příspěvek na zakoupení osobního motorového vozidla ^{2), 3)}	0,0	0,0	x	0,7	0,8	114,3	11,0	11,0	100,0
	příspěvek při ukončení pěstounské péče ^{2), 4)}	0,1	0,1	x	1,5	1,8	120,0	17,8	19,0	106,7
Dávky pěstounské péče celkem ⁶⁾		28,1	29,4	104,6	228,5	240,3	105,2	2 436,0	2 592,4	106,4
CELKEM - dávky státní sociální podpory a pěstounské péče		842,2	801,1	95,1	3 002,0	2 997,7	99,9	34 445,1	34 608,4	100,5
Celkem dávky SSP a PP dle čerpání ČNB		x	x	x	3 010,2	2 994,9	99,5	34 329,8	34 474,2	100,4

Zdroj: OkStat (údaje k 16. 12. 2016), ČNB

1) bez převodů z depozitního účtu a na příjmový účet SR,

2) z důvodu nízkého počtu vyplacených dávek a z důvodu zaokrouhlení není hodnota meziročního indexu uvedena,

3) v listopadu 2016 bylo vyplaceno 17 těchto příspěvků, v listopadu 2015 se jednalo o 15 příspěvků,

4) v listopadu 2016 se vyplátilo 71 těchto příspěvků, v listopadu 2015 šlo o 63 příspěvků,









5) včetně údajů za sociální příplatek, který byl od počátku roku 2012 zrušen (nicméně ještě v lednu až listopadu 2015 byl započítán vliv vratek a přeplatků – jednalo se o cca -0,6 mil. Kč, v lednu až listopadu 2016 – cca - 0,3 mil. Kč),

6) ve sloupcích „Vyplaceno...“ bez výdajů na pojistné a na odvody daně z příjmů.

6) Souhrnný přehled vývoje výdajů na sociální dávky

Tabulka 6.1 obsahuje základní přehled vývoje výdajů jednotlivých dávkových systémů resortu MPSV uvedených v kapitolách 1 až 5 tohoto materiálu (meziroční srovnání včetně komparace ve vztahu k částkám státního rozpočtu).

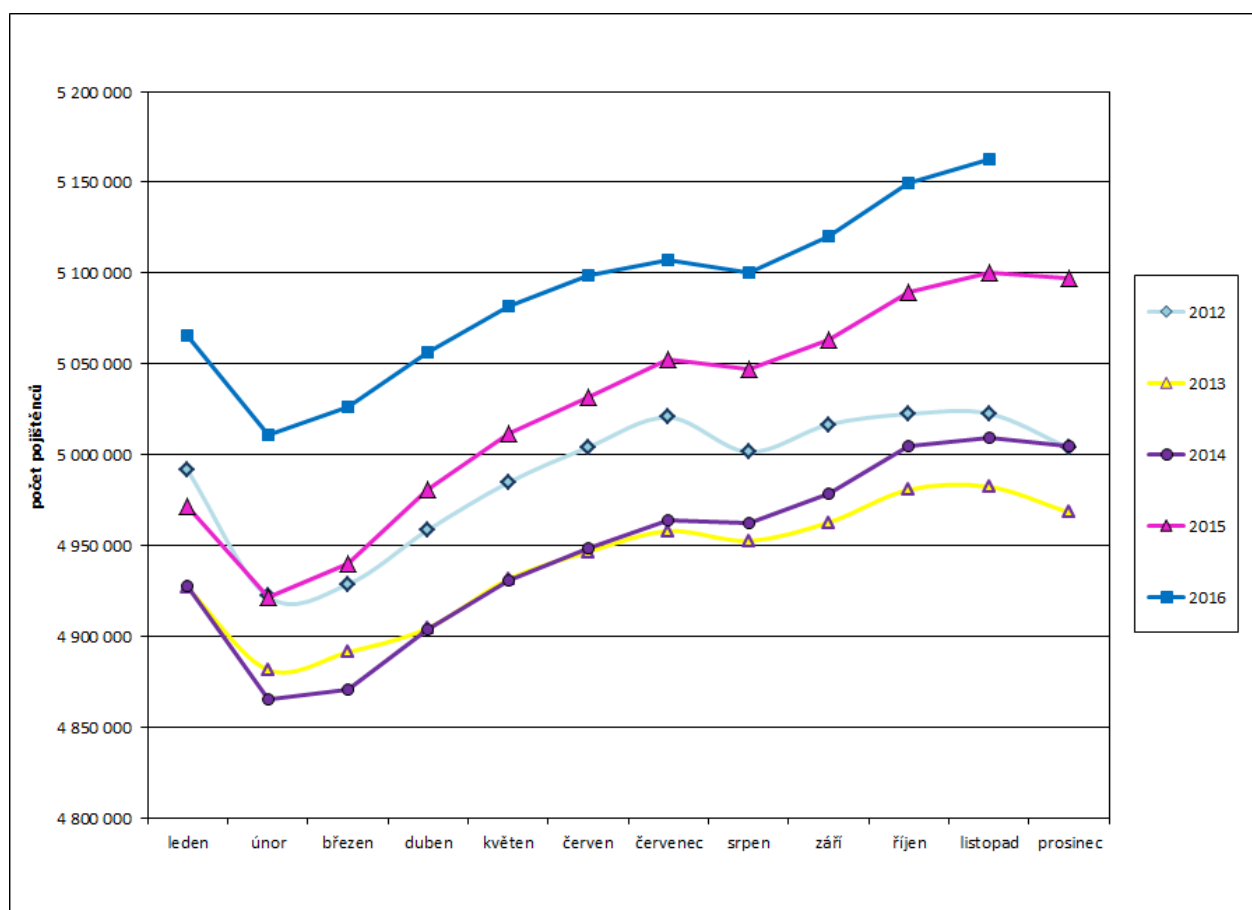
Tabulka 6.1: Vývoj výdajů v oblasti dávkových systémů MPSV

Dávkový systém	Od počátku roku - leden až listopad			
	skutečnost 2016	skutečnost 2015	rozpočet 2016	rozdíl proti minulému roku
Dávky důchodového pojištění	354 665,7	346 094,1	390 285,0	
Rozdíl - v mil. Kč	x	8 571,6	x	
Rozdíl - v %	x	2,5	x	
Dávky nemocenského pojištění	23 994,9	21 978,1	26 500,0	
Rozdíl - v mil. Kč	x	2 016,8	x	
Rozdíl - v %	x	9,2	x	
Podpory v nezaměstnanosti	7 603,6	7 652,6	8 450,0	
Rozdíl - v mil. Kč	x	-49,0	x	
Rozdíl - v %	x	-0,6	x	
Příspěvek na péči	20 983,2	19 389,5	23 120,0	
Rozdíl - v mil. Kč	x	1 593,7	x	
Rozdíl - v %	x	8,2	x	
Dávky pomoci v hmotné nouzi	8 500,4	9 647,8	10 516,3	
Rozdíl - v mil. Kč	x	-1 147,4	x	
Rozdíl - v %	x	-11,9	x	
Dávky pro osoby se zdravotním postižením	1 829,3	1 766,9	2 100,0	
Rozdíl - v mil. Kč	x	62,4	x	
Rozdíl - v %	x	3,5	x	
Dávky státní sociální podpory a péčovské péče	34 474,2	34 329,8	39 008,5	
Rozdíl - v mil. Kč	x	144,4	x	
Rozdíl - v %	x	0,4	x	
CELKEM	452 051,3	440 858,8	499 979,8	
Rozdíl - v mil. Kč	x	11 192,5	x	
Rozdíl - v %	x	2,5	x	

7) Pojistné na sociální zabezpečení a příspěvek na státní politiku zaměstnanosti

- V listopadu 2016 se příjmy z pojistného na sociální zabezpečení a z příspěvku na státní politiku zaměstnanosti meziročně zvýšily o 1 898,4 mil. Kč na cca **34,7 mld. Kč** (viz tabulka 7.1).
- Z hlediska porovnání příjmů z pojistného na důchodové a nemocenské pojištění a adekvátních výdajů za leden až listopad 2016 činil rozdíl - **15,9 mld. Kč**, tj. o cca 9,0 mld. Kč méně než za stejné období roku 2015 (viz tabulka 7.2).
- **Celkový úhrn vyměřovacích základů**, ze kterého bylo v listopadu 2016 pojistné odvedeno, se meziročně zvýšil o 5,4 mld. Kč na 103,2 mld. Kč, přičemž **celkový počet pojištěnců se rovněž zvýšil**, a to o cca **62,6 tis. na 5 162,8 tis. osob** (v tom 4 476,9 tis. zaměstnanců a 685,8 tis. OSVČ). V listopadu 2015 se jednalo o 5 100,2 tis. pojištěnců (v tom 4 415,7 tis. zaměstnanců a 684,5 tis. OSVČ). Vývoj počtu pojištěnců v průběhu let 2012 až 2016 zachycuje graf 7.1.

Graf 7.1: Vývoj počtu pojištěnců v letech 2012 až 2016



Tabulka 7.1: Meziroční srovnání příjmů z pojistného

	Příjmy z pojistného (v mil. Kč)		Meziroční index v %	Rozdíl (v mil. Kč)
	listopad 2015	listopad 2016		
Důchodové pojištění	29 306,6	31 017,5	105,8	1 710,9
Nemocenské pojištění	2 283,3	2 400,8	105,1	117,5
Důchodové a nemocenské pojištění	31 589,9	33 418,3	105,8	1 828,4
Příspěvek na SPZ*	1 257,9	1 328,0	105,6	70,1
CELKEM	32 847,9	34 746,3	105,8	1 898,4

Zdroj: ČSSZ

* státní politika zaměstnanosti

Tabulka 7.2: Srovnání dosavadních příjmů z pojistného s adekvátními výdaji státního rozpočtu

	Výběr pojistného za leden až listopad (v mil. Kč)		Meziroční index v %	Výdaje za leden až listopad (v mil. Kč)		Meziroční index v %	Rozdíl mezi výběrem a výdaji za leden až listopad (v mil. Kč)	
	2015	2016		2015	2016		2015	2016
	Důchodové pojištění*	319 119,0		338 041,4	105,9		346 823,1	356 077,4
Nemocenské pojištění	24 772,3	26 163,8	105,6	21 978,1	23 994,9	109,2	2 794,2	2 168,9
Důchodové a nemoc. pojištění	343 891,3	364 205,2	105,9	368 801,1	380 072,2	103,1	-24 909,8	-15 867,0
Příspěvek na SPZ	13 702,8	14 482,8	105,7					
CELKEM	357 594,1	378 687,9	105,9					

Zdroj: ČSSZ (účetní bilance)

* výdaje uvedeny včetně záloh poštám; výdaje za rok 2016 zahrnují jednorázový příspěvek důchodcům ve výši 3,56 mld. Kč