

**Informace o vyplacených dávkách v rezortu MPSV ČR**  
**v květnu 2022**

**Obsah:**

1) Dávky důchodového pojištění	2
2) Dávky nemocenského pojištění	3
3) Podpory v nezaměstnanosti	5
4) Nepojistné sociální dávky	6
5) Souhrnný přehled vývoje výdajů na sociální dávky	12
6) Pojistné na sociální zabezpečení a příspěvek na státní politiku zaměstnanosti	13

## 1) Dávky důchodového pojištění

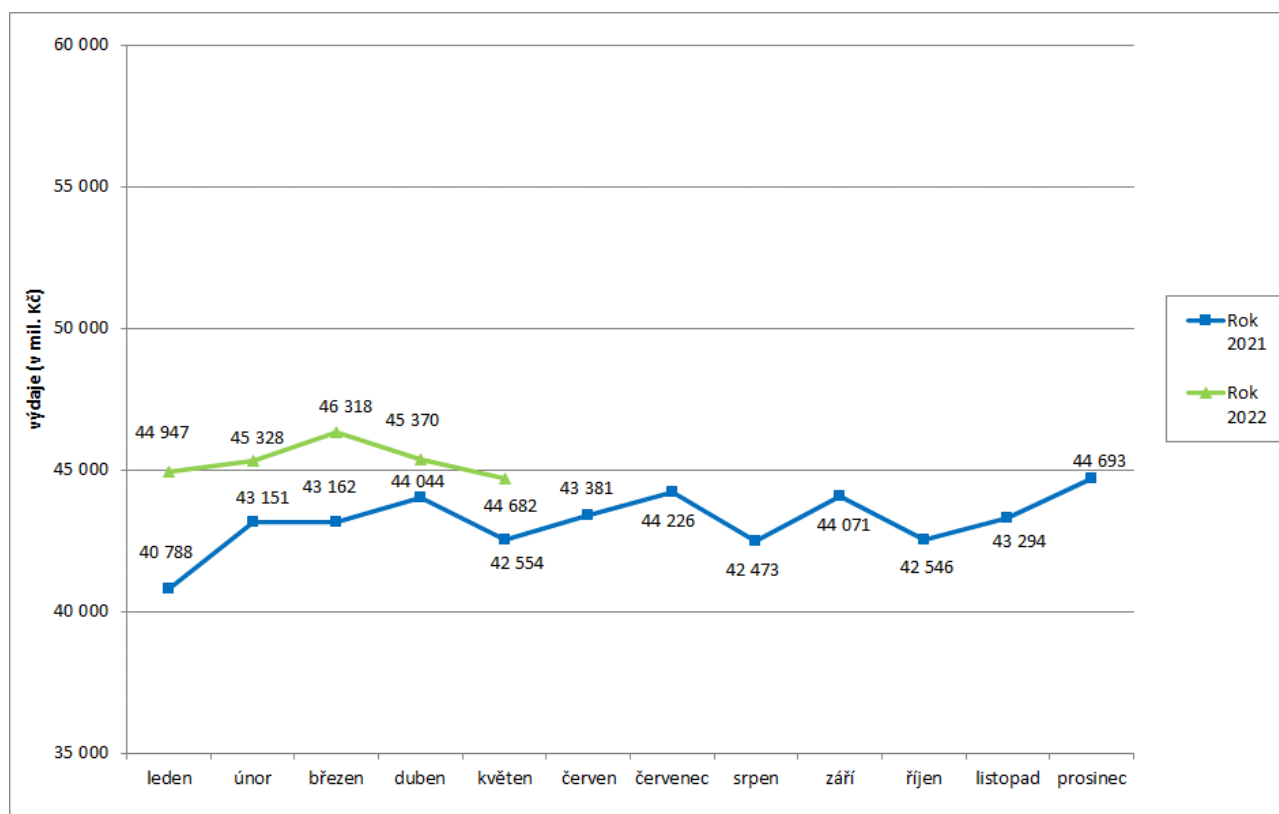
- **Výdaje na důchody** dosáhly v **květnu 2022** podle údajů ČSSZ úrovně cca **44,7 mld. Kč**, za leden až květen 2022 se jednalo o cca 226,6 mld. Kč.
- Výdaje na **valorizaci důchodů** (proběhla v lednu 2022) činily **za květen 2022** cca **2 241,1 mil. Kč**, od počátku roku 2022 cca **11 280,7 mil. Kč**

**Tabulka 1.1: Vývoj výdajů na dávky důchodového pojištění**

Výdaje v rámci dávkového systému		Běžný měsíc											Celkové výdaje za rok	
		leden	únor	březen	duben	květen	červen	červenec	srpen	září	říjen	listopad		prosinec
Rok 2022 (v mil. Kč)		44 947	45 328	46 318	45 370	44 682								x
Rok 2021 (v mil. Kč)		40 788	43 151	43 162	44 044	42 554	43 381	44 226	42 473	44 071	42 546	43 294	44 693	<b>518 384</b>
Rozdíl	v mil. Kč	4 159	2 177	3 157	1 326	2 127								
	v %	10,2	5,0	7,3	3,0	5,0								

Zdroj: ČSSZ

**Graf 1.1: Vývoj výdajů na dávky důchodového pojištění**



**Tabulka 1.2: Vývoj počtu důchodců a vyplacených důchodů podle druhu důchodu**

Druh důchodu	Počet důchodců (v tis.)		Meziroční index v %	Počet vypl. důchodů (v tis.)		Meziroční index v %
	květen 2021	květen 2022		květen 2021	květen 2022	
Starobní	2 376,8	2 362,7	99,4	2 455,0	2 442,6	99,5
Invalidní	413,9	413,6	99,9	424,3	423,7	99,9
<i>III. stupeň</i>	164,3	160,4	97,6	167,5	163,4	97,6
<i>II. stupeň</i>	76,5	77,4	101,2	79,3	80,1	101,0
<i>I. stupeň</i>	173,1	175,8	101,6	177,5	180,2	101,5
Vdovský*	20,4	20,2	99,3	530,3	530,1	100,0
Vdovecký*	4,9	5,0	100,8	97,1	98,7	101,6
Sirotčí	39,9	41,4	103,6	41,4	43,0	103,7
<b>CELKEM</b>	<b>2 855,9</b>	<b>2 842,9</b>	<b>99,5</b>	<b>3 548,2</b>	<b>3 538,1</b>	<b>99,7</b>

Zdroj: ČSSZ

\* ve sloupcích „Počet důchodců“ jsou uvedeni pouze příjemci sólo vyplácených důchodů

Pozn.: ukazatel „Počet důchodců“ zahrnuje důchodce v ČR, ukazatel „Počet vypl. důchodů“ zahrnuje rovněž výplaty do ciziny.

**Tabulka 1.3: Vývoj výdajů na důchody podle druhu důchodu**

Druh důchodu	Vyplaceno v období (mil. Kč)*		Meziroční index v %	Vyplaceno od počátku roku (mil. Kč)*		Meziroční index v %
	květen 2021	květen 2022		2021	2022	
Starobní	35 467,1	37 269,1	105,1	178 407,6	189 089,5	106,0
Invalidní	4 386,6	4 634,6	105,7	21 749,3	23 393,9	107,6
<i>III. stupeň</i>	2 281,5	2 337,4	102,5	11 395,2	11 885,0	104,3
<i>II. stupeň</i>	716,5	776,7	108,4	3 523,0	3 889,1	110,4
<i>I. stupeň</i>	1 388,6	1 520,5	109,5	6 831,1	7 619,8	111,5
Vdovský	2 050,4	2 095,4	102,2	10 283,3	10 744,5	104,5
Vdovecký	275,4	287,6	104,4	1 365,9	1 451,6	106,3
Sirotčí	358,9	393,8	109,7	1 712,8	1 957,6	114,3
<b>CELKEM</b>	<b>42 538,5</b>	<b>44 680,6</b>	<b>105,0</b>	<b>213 518,9</b>	<b>226 637,2</b>	<b>106,1</b>
Jednorázový příspěvek důchodci**	0,0	0,0		0,1	0,0	
Jednorázový příspěvek důchodci***	15,9	1,1		180,0	7,7	
<b>CELKEM výdaje na důchody</b>	<b>42 554,3</b>	<b>45 369,9</b>	<b>106,6</b>	<b>213 699,0</b>	<b>226 644,8</b>	<b>106,1</b>

Zdroj: ČSSZ

\* bez záloh poštám

\*\* podle zákona č. 381/2015 Sb., o jednorázovém příspěvku důchodci

\*\*\* na základě ust. § 2 zák. č. 469/2020 Sb., o jednorázovém příspěvku důchodci, v platném znění, přiznán mimořádný jednorázový příspěvek k důchodu ve výši 5 000,- Kč

## 2) Dávky nemocenského pojištění

- **Výdaje na dávky nemocenského pojištění činily v květnu 2022 cca 4,0 mld. Kč.** Při meziročním porovnání se jedná o pokles o cca 1 303,9 mil. Kč, tj. o 24,6 %, Za leden až květen 2022 se jednalo o cca 21,4 mld. Kč.
- Výdaje na nemocenské za květen 2022 se meziročně snížily o 4,4 % na 2 786,9 mil. Kč, počet proplacených dnů nemocenského se za květen 2022 meziročně snížil o 0,5 mil.

(tj. o 9,5 %) na 4,8 mil. dnů. Průměrné denní nemocenské se zvýšilo meziročně o 5,7 % na 577 Kč.

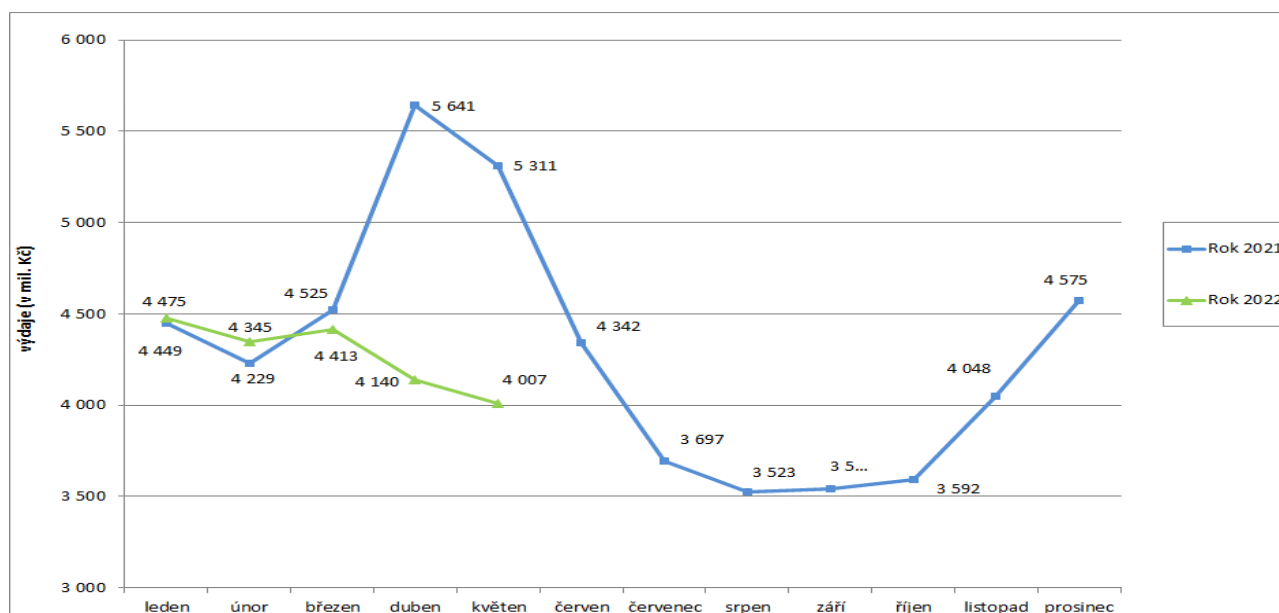
- Výdaje na **ošetřovné** dosáhly v **květnu 2022** výše **256,3 mil. Kč** a oproti předchozímu měsíci byly o 3,4 mil. Kč nižší. Ve srovnání s květnem minulého roku se snížily o 1 207,5 mil. Kč.

**Tabulka 2.1: Vývoj výdajů na dávky nemocenského pojištění**

Výdaje v rámci dávkového systému		Běžný měsíc											Celkové výdaje za rok		
		leden	únor	březen	duben	květen	červen	červenec	srpen	září	říjen	listopad		prosinec	
Rok 2022 (v mil. Kč)		4 475	4 345	4 413	4 140	4 007									x
Rok 2021 (v mil. Kč)		4 449	4 229	4 525	5 641	5 311	4 342	3 697	3 523	3 542	3 592	4 048	4 575	51 472	
Rozdíl	v mil. Kč	26	116	-112	-1 501	-1 304									
	v %	0,6	2,7	-2,5	-26,6	-24,6									

Zdroj: ČNB

**Graf 2.1: Vývoj výdajů na dávky nemocenského pojištění**



**Tabulka 2.2: Výdaje na dávky nemocenského pojištění podle druhu dávky**

Dávka nemocenského pojištění	Vyplaceno v období (mil. Kč)		Meziroční index v %	Vyplaceno od počátku roku (mil. Kč)		Meziroční index v %
	květen 2021	květen 2022		2021	2022	
Nemocenské	2 913,8	2 786,9	95,6	15 533,7	14 826,2	95,4
Ošetřovné	1 463,8	256,3	17,5	3 977,6	1 614,6	40,6
Vyrovnávací příspěvek v těhotenství a mateřství	0,4	0,9	210,6	1,9	3,4	173,2
Peněžitá pomoc v mateřství	894,6	891,7	99,7	4 464,7	4 620,2	103,5
Otcovská poporodní péče	25,2	51,4	204,2	113,1	230,4	203,6
Dlouhodobé ošetřovné	13,2	19,9	150,9	63,4	84,9	133,9
<b>CELKEM</b>	<b>5 311,0</b>	<b>4 007,1</b>	<b>75,4</b>	<b>24 154,6</b>	<b>21 379,6</b>	<b>88,5</b>

Zdroj: ČSSZ

### 3) Podpory v nezaměstnanosti

- V květnu 2022 dosáhly výdaje související s podporou v nezaměstnanosti **796,7 mil. Kč**, za leden až květen se jednalo o 4 312,6 mil. Kč.
- **Podíl nezaměstnaných osob v květnu 2022 poklesl oproti dubnu 2022 o 0,1 p. b. na 3,2 %**, oproti květnu minulého roku poklesl o 0,7 p. b. (květen 2021 – 3,9 %).
- **Počet uchazečů o zaměstnání, kteří měli ke konci května 2022 nárok na podporu v nezaměstnanosti** (ukazatel, který významně ovlivňuje výši vynaložených prostředků na podpory v nezaměstnanosti), dosáhl cca 72,4 tis., tj. 30,8 % z celkového počtu 235,5 tis. osob vedených k 31. 5. 2022 v evidenci Úřadu práce ČR.

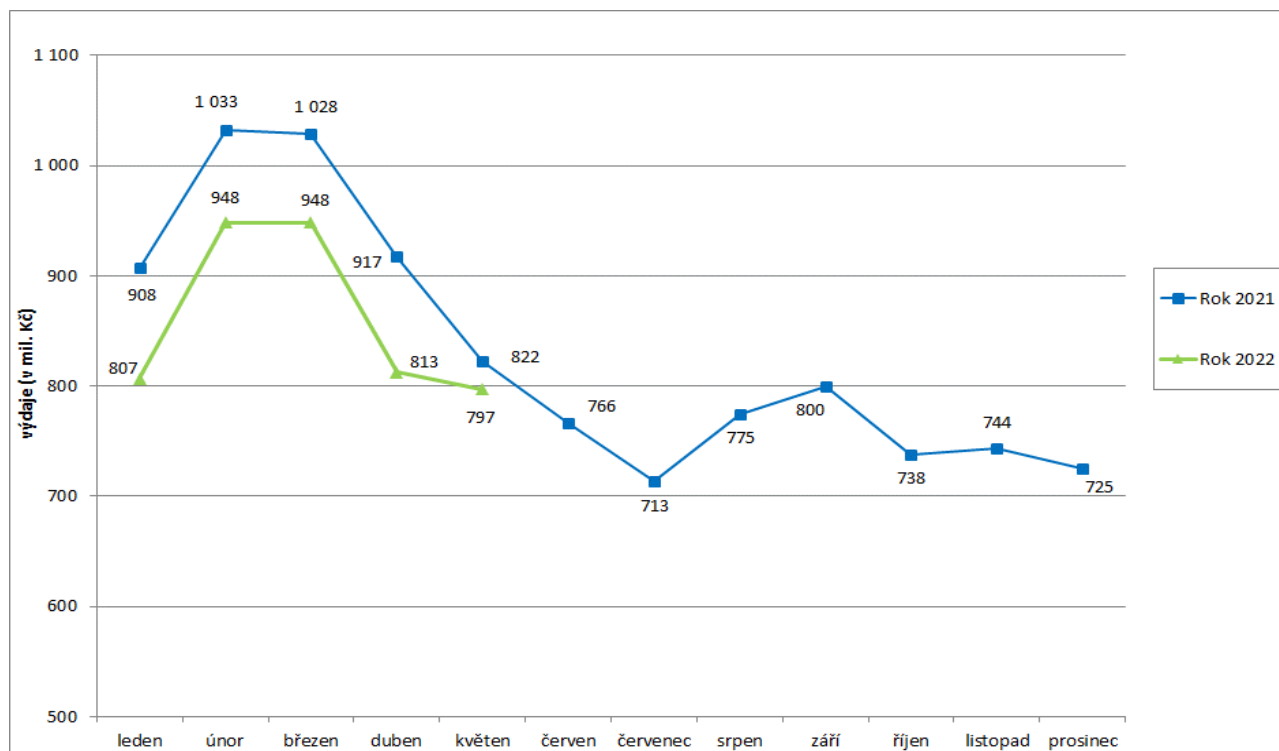
**Tabulka 3.1: Vývoj výdajů na podpory v nezaměstnanosti**

Výdaje v rámci dávkového systému		Běžný měsíc											Celkové výdaje za rok	
		leden	únor	březen	duben	květen	červen	červenec	srpen	září	říjen	listopad		prosinec
Rok 2022 (v mil. Kč)		807	948	948	813	797								x
Rok 2021 (v mil. Kč)		908	1 033	1 028	917	822	766	713	775	800	738	744	725	9 970
Rozdíl	v mil. Kč	-101	-85	-80	-105	-26								
	v %	-11,1	-8,2	-7,8	-11,4	-3,1								

Zdroj: ČNB

Pozn.: zahrnuje podpory v nezaměstnanosti, podpory při rekvalifikaci ZP v pracovní rehabilitaci, kompenzace odbytného, odchodného a odstupného, refundace podpor v nezaměstnanosti do zahraničí, naopak nezahrnuje poštovné, bankovní a nákup ostatních služeb

**Graf 3.1: Vývoj výdajů na podpory v nezaměstnanosti**



#### 4) Nepojistné sociální dávky

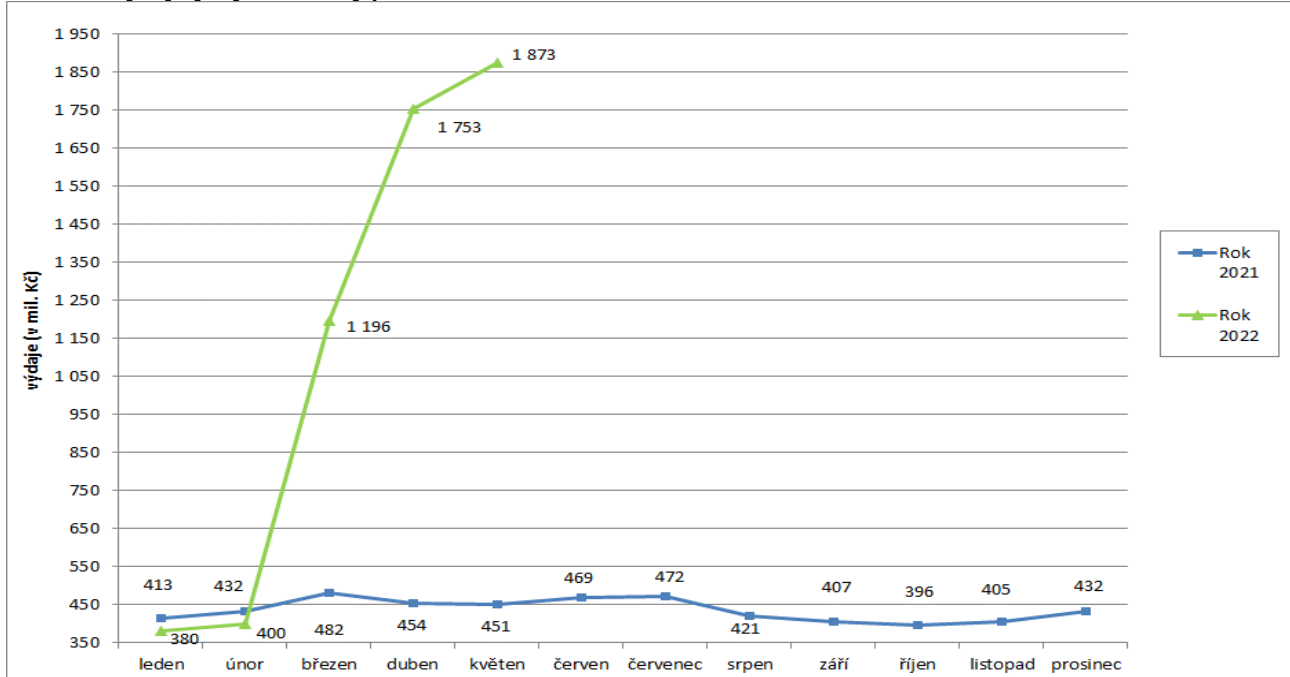
- **Výdaje na dávky pomoci v hmotné nouzi** činily v květnu 2022 cca **1 873,3 mil. Kč**, za leden až květen 2022 se jednalo o 5 602,6 mil. Kč. Výrazný nárůst výdajů v květnu 2022 byl způsoben poskytnutím humanitární dávky občanům Ukrajiny (cca 1 419,7 mil. Kč). Jedná se o dávku, která je z hlediska odvětvového třídění rozpočtové skladby zahrnuta do pododdílu 417 – dávky pomoci v hmotné nouzi.
- Výdaje na **dávky pro osoby se zdravotním postižením** dosáhly v květnu 2022 cca **212,3 mil. Kč**, za leden až květen 2022 se jednalo o 1 059,6 mil. Kč.
- Na **příspěvek na péči** bylo v květnu 2022 vynaloženo cca **3 054,0 mil. Kč**, za leden až květen 2022 se jednalo o 15 022,6 mil. Kč.
- **Výdaje na dávky státní sociální podpory, dávky pěstounské péče a náhradní výživné** dosáhly v květnu 2022 cca **4,0 mld. Kč**, za leden až květen se jednalo o cca **20,0 mld. Kč** (meziročně o 0,381 mld. Kč méně).
- V systému dávek **státní sociální podpory** byl v květnu 2022 zaznamenán meziroční pokles výdajů o cca 148,0 mil. Kč (o 3,9 %) na **3,66 mld. Kč**.
- Na **dávky pěstounské péče** bylo v květnu 2022 vynaloženo **339,6 mil. Kč**, tj. meziročně o cca 1,9 mil. Kč (o 0,6 %) méně.
- **Dávka náhradního výživného** byla zavedena od 1. 7. 2021. Na tuto dávku bylo v květnu 2022 vyplaceno cca 12,1 mil. Kč.

**Tabulka 4.1: Vývoj výdajů na dávky pomoci v hmotné nouzi**

Výdaje v rámci dávkového systému		Běžný měsíc											Celkové výdaje za rok	
		leden	únor	březen	duben	květen	červen	červenec	srpen	září	říjen	listopad		prosinec
Rok 2022 (v mil. Kč)		380	400	1 196	1 753	1 873								x
Rok 2021 (v mil. Kč)		413	432	482	454	451	469	472	421	407	396	405	432	5 233
Rozdíl	v mil. Kč	-33	-32	714	1 299	1 423								
	v %	-8,0	-7,4	148,0	286,4	315,6								

Zdroj: MPSV (JVM)

**Graf 4.1: Vývoj výdajů na dávky pomoci v hmotné nouzi**



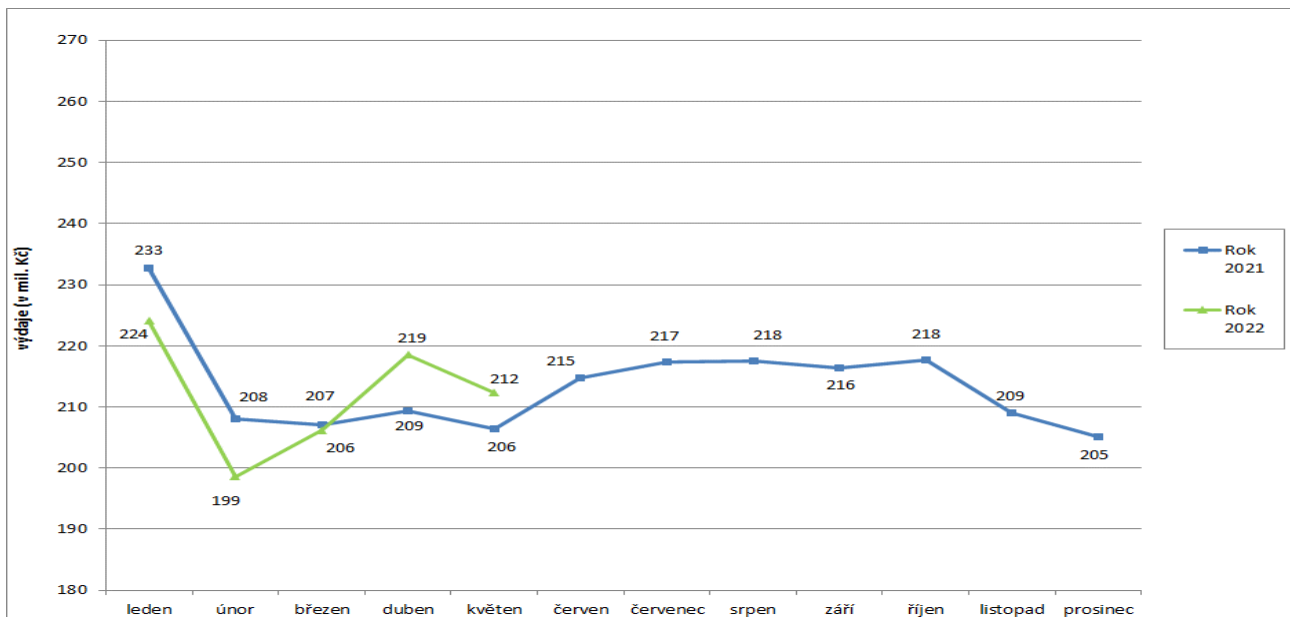
Pozn.: zvýšení výdajů na dávky hmotné nouze od března 2022 je způsobeno zejména poskytnutím humanitární dávky občanům Ukrajiny

**Tabulka 4.2: Vývoj výdajů na dávky pro osoby se zdravotním postižením**

Výdaje v rámci dávkového systému		Běžný měsíc											Celkové výdaje za rok		
		leden	únor	březen	duben	květen	červen	červenec	srpen	září	říjen	listopad		prosinec	
Rok 2022 (v mil. Kč)		224	199	206	219	212									x
Rok 2021 (v mil. Kč)		233	208	207	209	206	215	217	218	216	218	209	205	2 561	
Rozdíl	v mil. Kč	-9	-10	-1	9	6									
	v %	-3,7	-4,6	-0,4	4,3	2,9									

Zdroj: MPSV (JVM)

**Graf 4.2: Výdaje na dávky pro osoby se zdravotním postižením**

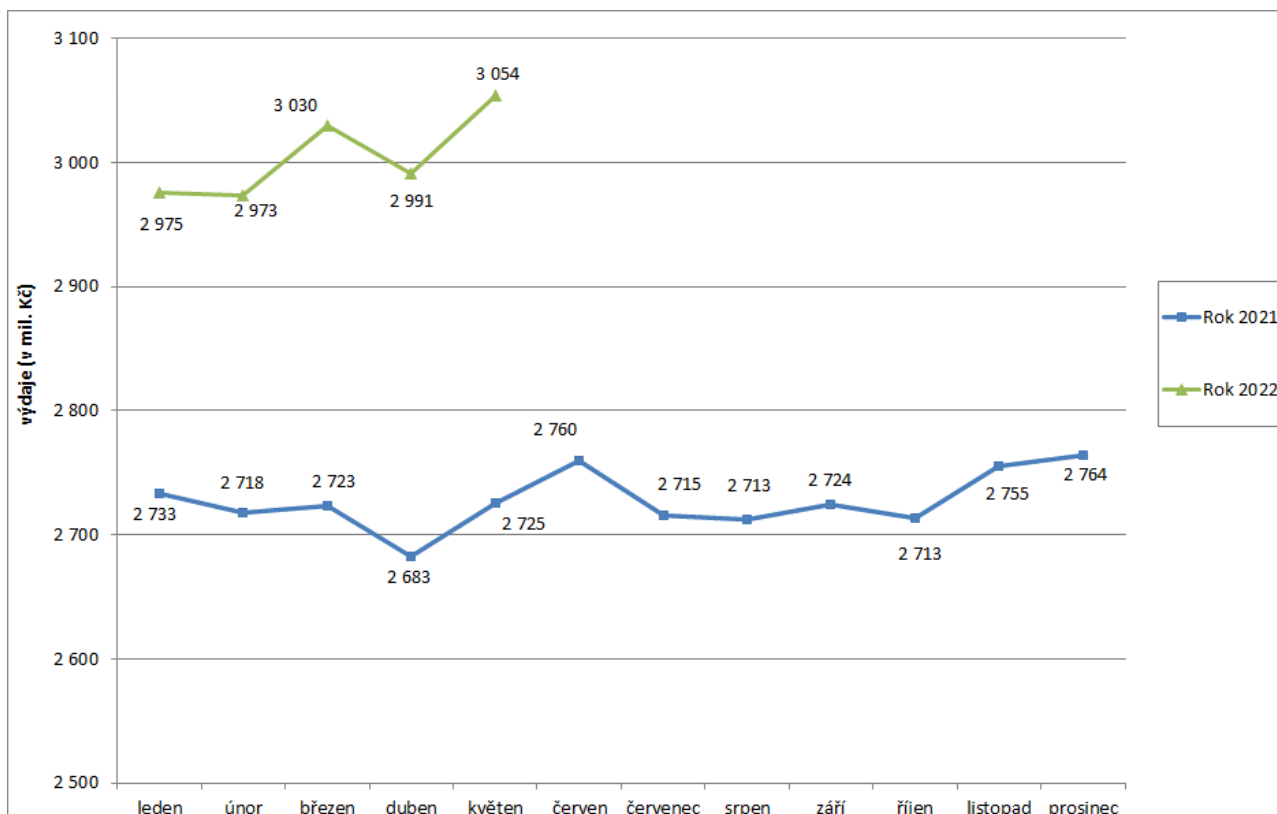


**Tabulka 4.3: Vývoj výdajů na příspěvek na péči**

Výdaje v rámci dávkového systému		Běžný měsíc											Celkové výdaje za rok	
		leden	únor	březen	duben	květen	červen	červenec	srpen	září	říjen	listopad		prosinec
Rok 2022 (v mil. Kč)		2 975	2 973	3 030	2 991	3 054								x
Rok 2021 (v mil. Kč)		2 733	2 718	2 723	2 683	2 725	2 760	2 715	2 713	2 724	2 713	2 755	2 764	<b>32 726</b>
Rozdíl	v mil. Kč	242	255	306	308	329								
	v %	8,9	9,4	11,3	11,5	12,1								

Zdroj: MPSV (JVM)

**Graf 4.3: Výdaje na příspěvek na péči**



Pozn.: meziroční nárůst výdajů v roce 2022 souvisel zejména se zvýšením částek příspěvku na péči ve III. a IV. stupni závislosti osobám v příslušných pobytových sociálních službách a současně s růstem počtu vyplacených dávek v uvedených stupních závislosti.

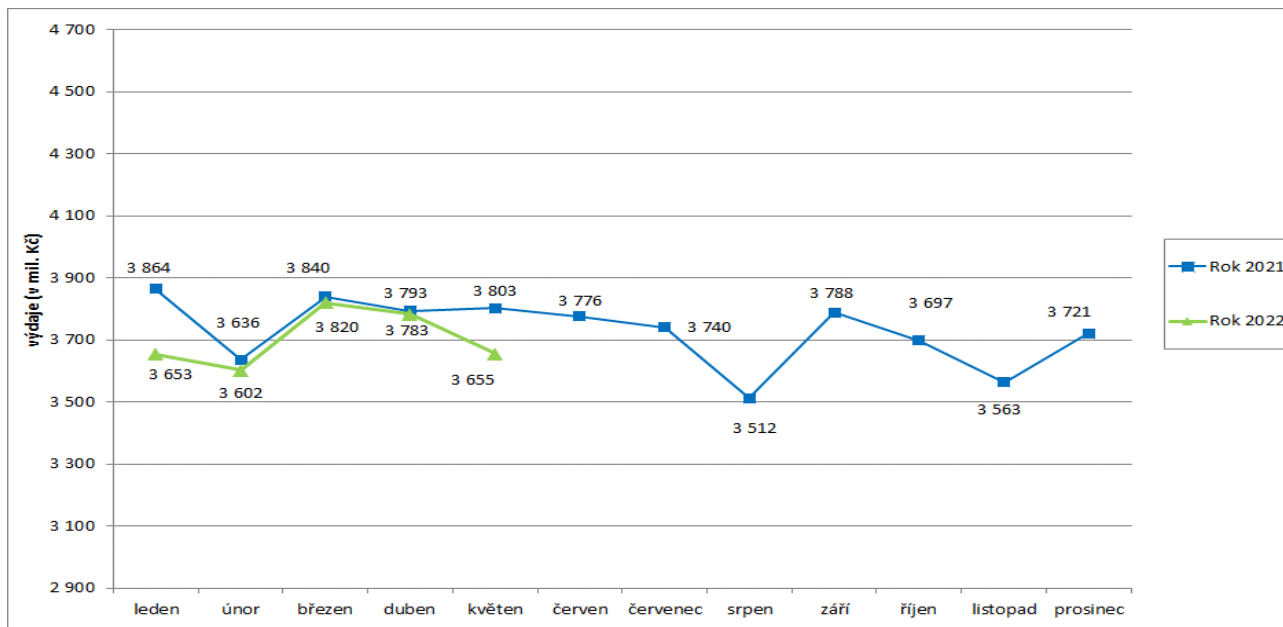
**Tabulka 4.4: Vývoj výdajů na dávky státní sociální podpory**

Výdaje v rámci dávkového systému		Běžný měsíc											Celkové výdaje za rok	
		leden	únor	březen	duben	květen	červen	červenec	srpen	září	říjen	listopad		prosinec
Rok 2022 (v mil. Kč)		3 653	3 602	3 820	3 783	3 655								x
Rok 2021 (v mil. Kč)		3 864	3 636	3 840	3 793	3 803	3 776	3 740	3 512	3 788	3 697	3 563	3 721	<b>44 732</b>
Rozdíl	v mil. Kč	-211	-34	-20	-10	-148								
	v %	-5,4	-0,9	-0,5	-0,3	-3,9								

Zdroj: MPSV (OKstat)



**Graf 4.4: Výdaje na dávky státní sociální podpory**

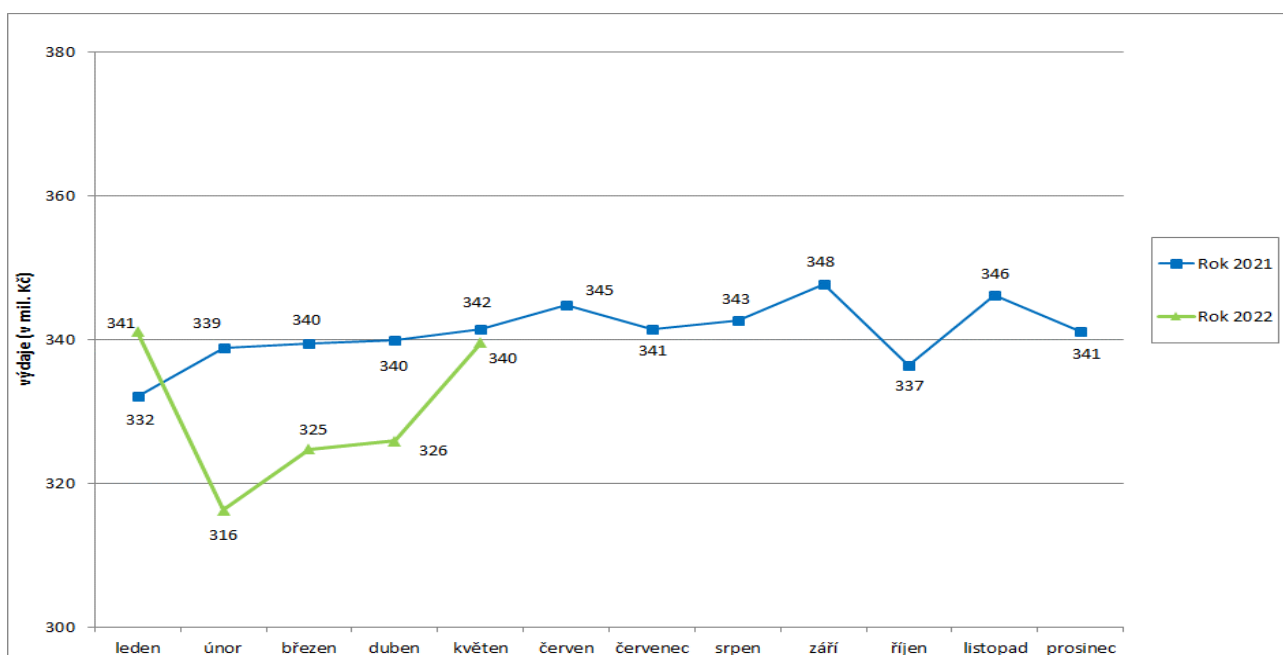


**Tabulka 4.5: Vývoj výdajů na dávky péčovské péče**

Výdaje v rámci dávkového systému		Běžný měsíc											Celkové výdaje za rok			
		leden	únor	březen	duben	květen	červen	červenec	srpen	září	říjen	listopad		prosinec		
Rok 2022 (v mil. Kč)		341	316	325	326	340										x
Rok 2021 (v mil. Kč)		332	339	340	340	342	345	341	343	348	337	346	341			4 093
Rozdíl	v mil. Kč	9	-23	-15	-14	-2										
	v %	2,7	-6,7	-4,3	-4,1	-0,6										

Zdroj: MPSV (OKstat)

**Graf 4.5: Výdaje na dávky péčovské péče**

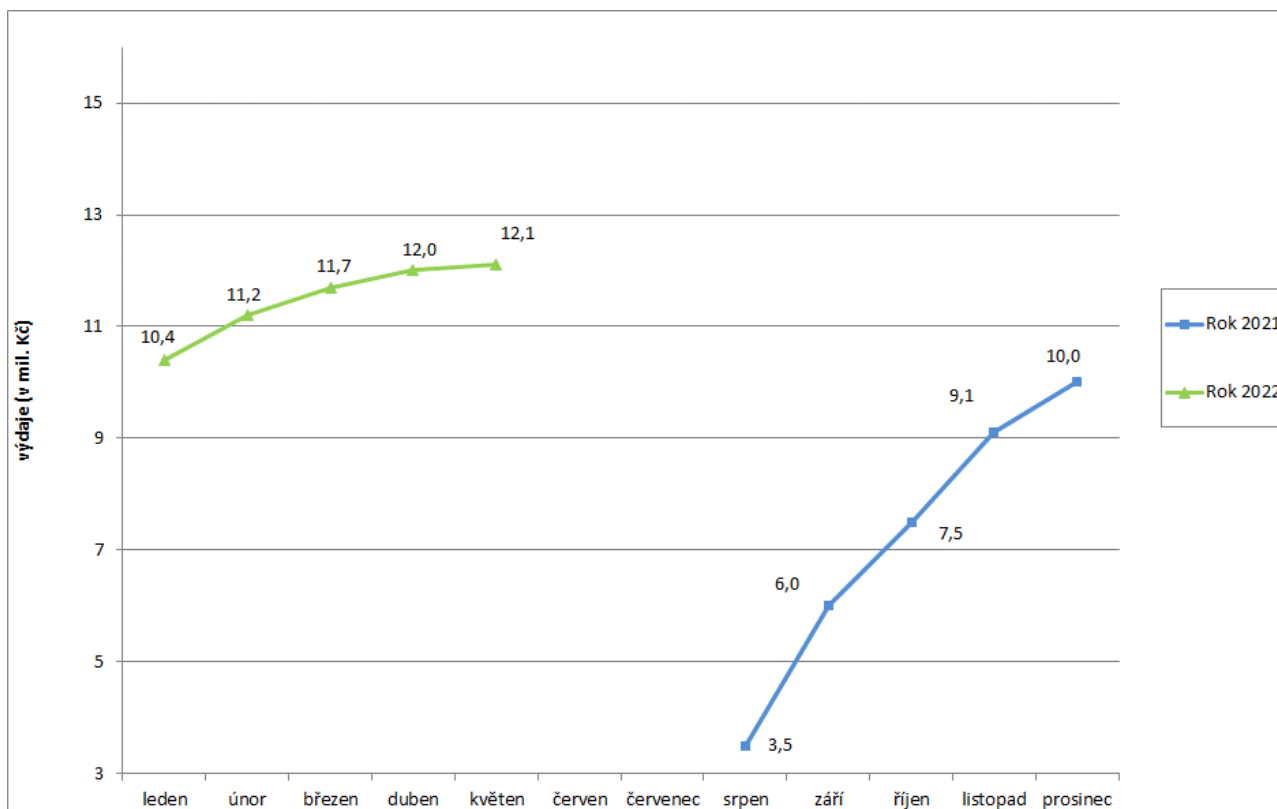


**Tabulka 4.6: Vývoj výdajů na dávky náhradního výživného**

Výdaje v rámci dávkového systému		Běžný měsíc											Celkové výdaje za rok		
		leden	únor	březen	duben	květen	červen	červenec	srpen	září	říjen	listopad		prosinec	
Rok 2022 (v mil. Kč)		10,4	11,2	11,7	12,0	12									x
Rok 2021 (v mil. Kč)								3,5	6,0	7,5	9,1	10,0		36,1	
Rozdíl	v mil. Kč														
	v %														

Zdroj: OKsystém

**Graf 4.6: Výdaje na dávky náhradního výživného**



**Tabulka 4.7: Výdaje na dávky pomoci v hmotné nouzi, dávky pro osoby se zdravotním postižením, příspěvek na péči, dávky státní sociální podpory, pěstounské péče a náhradní výživné**

Typ dávky	Počet vyplacených dávek (v tis.)		Meziroční index v %	Vyplaceno v měsíci (v mil. Kč)		Meziroční index v %	Vyplaceno od počátku roku (v mil. Kč) <sup>1)</sup>		Meziroční index v %
	květen 2021	květen 2022		květen 2021	květen 2022		2021	2022	
<b>Dávky pomoci v hmotné nouzi</b>	<b>108,2</b>	<b>385,2</b>	<b>356,0</b>	<b>450,7</b>	<b>1 873,3</b>	<b>415,6</b>	<b>2 232,3</b>	<b>5 602,6</b>	<b>251,0</b>
příspěvek na živobytí	67,9	62,6	92,2	291,3	288,8	99,1	1 132,2	1 300,4	114,9
doplatek na bydlení	35,7	36,3	101,7	149,5	157,5	105,4	739,2	746,9	101,0
mimofádná okamžitá pomoc	4,6	2,3	50,0	10,0	7,3	73,0	60,8	315,4	518,8
humanitární dávka	x	284,0		x	1 419,7		x	3 239,9	
<b>Dávky pro zdravotně postižené</b>	<b>252,5</b>	<b>254,4</b>	<b>100,8</b>	<b>206,4</b>	<b>212,3</b>	<b>102,9</b>	<b>1 063,7</b>	<b>1 059,6</b>	<b>99,6</b>
příspěvek na mobilitu	252,0	253,9	100,8	138,0	138,8	100,6	706,0	698,7	99,0
příspěvek na zvl. pomůcku	0,5	0,5	100,0	68,4	73,5	107,5	357,7	361,0	100,9
<b>Příspěvek na péči</b>	<b>356,4</b>	<b>363,7</b>	<b>102,0</b>	<b>2 725,0</b>	<b>3 054,0</b>	<b>112,1</b>	<b>13 581,7</b>	<b>15 022,6</b>	<b>110,6</b>
<b>Dávky SSP</b>	<b>709,6</b>	<b>659,8</b>	<b>93,0</b>	<b>3 803,0</b>	<b>3 655,0</b>	<b>96,1</b>	<b>18 935,4</b>	<b>18 513,1</b>	<b>97,8</b>
přídavek na dítě	243,9	227,2	93,2	192,9	249,9	129,5	895,2	1 365,8	152,6
příspěvek na bydlení	162,7	145,3	89,3	618,4	600,0	97,0	2 855,3	3 100,7	108,6
rodičovský příspěvek	303,0	287,3	94,8	2 982,1	2 797,1	93,8	15 135,1	14 007,1	92,5
porodné	0,7	0,6	85,7	8,2	7,0	85,4	43,6	33,9	77,8
pohřebné <sup>2)</sup>	0,3	0,2	66,7	1,4	1,0	71,4	6,3	5,6	88,9
<b>Dávky pěstounské péče</b>	<b>31,3</b>	<b>35,3</b>	<b>112,8</b>	<b>341,5</b>	<b>339,6</b>	<b>99,4</b>	<b>1 692,0</b>	<b>1 647,8</b>	<b>97,4</b>
příspěvek na úhradu potřeb dítěte	17,5	20,5	117,1	108,4	121,7	112,3	536,3	586,5	109,4
odměna pěstouna <sup>5)</sup>	13,6	3,2	23,5	229,8	80,9	35,2	1 140,5	554,5	48,6
příspěvek při převzetí dítěte <sup>2)</sup>	0,2	0,2	x	1,5	1,8	120,0	6,8	9,7	142,6
příspěvek na zakoupení osobního motorového vozidla <sup>2), 3)</sup>	0,0	0,0	x	1,0	0,8	80,0	4,4	4,8	109,1
příspěvek při ukončení pěstounské péče <sup>2), 4)</sup>	0,0	0,0	x	0,8	0,0	0,0	4,0	1,8	45,0
příspěvek při pěstounské péči <sup>7)</sup>	x	11,1		x	129,9		x	476,9	
zaopatřovací příspěvek - jednorázový, opakující se <sup>7)</sup>	x	0,3		x	4,5		x	13,6	
<b>Náhradní výživné <sup>6)</sup></b>	<b>x</b>	<b>7,1</b>		<b>x</b>	<b>12,1</b>		<b>x</b>	<b>57,4</b>	
<b>CELKEM - dávky státní sociální podpory a pěstounské péče a náhradní výživné</b>	<b>740,9</b>	<b>702,2</b>	<b>94,8</b>	<b>4 144,5</b>	<b>4 006,7</b>	<b>96,7</b>	<b>20 627,4</b>	<b>20 218,3</b>	<b>98,0</b>
<b>Celkem dávky SSP, PP a náhradní výživné dle čerpání ČNB</b>	x	x		<b>4 138,3</b>	<b>3 993,5</b>	<b>96,5</b>	<b>20 424,1</b>	<b>20 043,4</b>	98,1

Zdroj: MPSV (JVM), OkStat, ČNB

1) bez převodů z depozitního účtu a na příjmový účet SR,

2) z důvodu nízkého počtu vyplacených dávek a z důvodu zaokrouhlení není hodnota meziročního indexu uvedena,

3) v květnu 2022 bylo vyplaceno 15 těchto příspěvků, v květnu 2021 se jednalo o 12 příspěvků,

4) v květnu 2022 se nevyplatil žádný příspěvek, v květnu 2021 se vyplatilo 31 příspěvků,

5) ve sloupcích „Vyplaceno...“ bez výdajů na pojistné a na odvody daně z příjmu,

6) dávka zavedena od 1. 7. 2021

7) dávka zavedena od 1. 1. 2022

## 5) Souhrnný přehled vývoje výdajů na sociální dávky

Tabulka 5.1 obsahuje základní přehled vývoje výdajů jednotlivých dávkových systémů resortu MPSV uvedených v kapitolách 1 až 4 tohoto materiálu (meziroční srovnání včetně komparace ve vztahu k částkám státního rozpočtu).

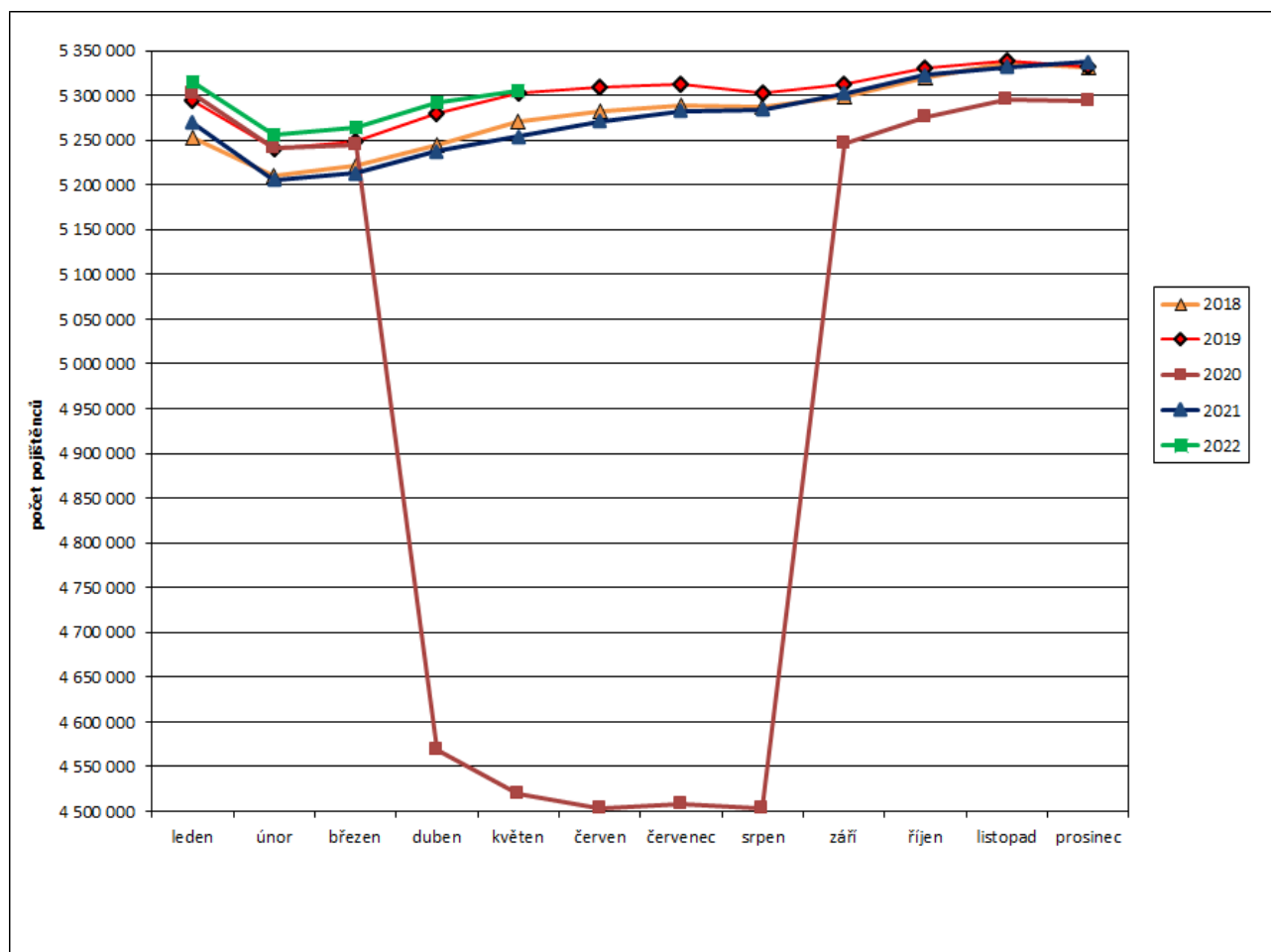
Tabulka 5.1: Vývoj výdajů v oblasti dávkových systémů MPSV

Dávkový systém	Čerpání leden až květen		Rozpočet 2022
	skutečnost 2022	skutečnost 2021	
Dávky důchodového pojištění	226 644,8	213 699,0	536 456,4
Rozdíl - v mil. Kč	x	12 945,8	x
Rozdíl - v %	x	6,1	x
Dávky nemocenského pojištění	21 379,6	24 154,6	44 600,0
Rozdíl - v mil. Kč	x	-2 775,0	x
Rozdíl - v %	x	-11,5	x
Podpory v nezaměstnanosti	4 312,6	4 708,3	8 056,3
Rozdíl - v mil. Kč	x	-395,7	x
Rozdíl - v %	x	-8,4	x
Příspěvek na péči	15 022,6	13 581,7	35 615,5
Rozdíl - v mil. Kč	x	1 440,9	x
Rozdíl - v %	x	10,6	x
Dávky pomoci v hmotné nouzi	5 602,6	2 232,3	13 182,8
Rozdíl - v mil. Kč	x	3 370,3	x
Rozdíl - v %	x	151,0	x
Dávky pro osoby se zdravotním postižením	1 059,6	1 063,7	3 000,0
Rozdíl - v mil. Kč	x	-4,1	x
Rozdíl - v %	x	-0,4	x
Dávky státní sociální podpory a pěstounské péče	19 986,0	20 424,1	58 749,4
Rozdíl - v mil. Kč	x	-438,1	x
Rozdíl - v %	x	-2,1	x
Náhradní výživné	57,4	x	181,0
Rozdíl - v mil. Kč	x		x
Rozdíl - v %	x		x
<b>CELKEM</b>	<b>294 007,8</b>	<b>279 863,7</b>	<b>0,0</b>
Rozdíl - v mil. Kč	x	14 144,1	x
Rozdíl - v %	x	5,1	x

## 6) Pojistné na sociální zabezpečení a příspěvek na státní politiku zaměstnanosti

- V květnu 2022 se příjmy z pojistného na sociální zabezpečení a z příspěvku na státní politiku zaměstnanosti meziročně zvýšily o 2 205,1 mil. Kč na cca **52,3 mld. Kč** (viz tabulka 6.1).
- Z hlediska porovnání v oblasti důchodového a nemocenského pojištění za leden až květen 2022 byly příjmy z pojistného o cca **10,5 mld. Kč nižší** než výdaje, za stejné období roku 2021 byly příjmy **nižší** o cca **14,9 mld. Kč** (viz tabulka 6.2). Výrazný schodek finanční bilance nemocenského pojištění v obou letech je mimo jiné důsledkem vyšších výdajů na dávky nemocenského pojištění v souvislosti s epidemií onemocnění COVID-19.
- **Celkový úhrn vyměřovacích základů**, ze kterého bylo v květnu 2022 pojistné odvedeno, se meziročně zvýšil o 3,9 mld. Kč na 157,6 mld. Kč, přičemž **celkový počet pojištěnců se zvýšil**, a to o cca **51,5 tis. na 5 305,6 tis. osob** (v tom 4 569,6 tis. zaměstnanců a 736,0 tis. OSVČ). V roce 2021 se jednalo o 5 254,1 tis. pojištěnců (v tom 4 541,5 tis. zaměstnanců a 712,6 tis. OSVČ). Vývoj počtu pojištěnců v průběhu let 2018 až 2022 zachycuje graf 6.1.

Graf 6.1: Vývoj počtu pojištěnců v letech 2018 až 2022



**Tabulka 6.1: Meziroční srovnání příjmů z pojistného**

	Příjmy z pojistného (v mil. Kč)		Meziroční index v %	Rozdíl (v mil. Kč)
	květen 2021	květen 2022		
Důchodové pojištění	44 964,7	46 997,4	104,5	2 032,6
Nemocenské pojištění	3 237,4	3 323,2	102,6	85,8
<b>Důchodové a nemocenské pojištění</b>	<b>48 202,2</b>	<b>50 320,6</b>	<b>104,4</b>	<b>2 118,4</b>
Příspěvek na SPZ*	1 926,8	2 013,5	104,5	86,7
<b>CELKEM</b>	<b>50 129,0</b>	<b>52 334,1</b>	<b>104,4</b>	<b>2 205,1</b>

Zdroj: ČSSZ

\* státní politika zaměstnanosti

**Tabulka 6.2: Srovnání dosavadních příjmů z pojistného s adekvátními výdaji státního rozpočtu**

	Výběr pojistného za leden až květen (v mil. Kč)		Meziroční index v %	Výdaje za leden až květen (v mil. Kč)		Meziroční index v %	Rozdíl mezi výběrem a výdaji za leden až květen (v mil. Kč)	
	2021	2022		2021	2022		2021	2022
	Důchodové pojištění	210 173,7		223 955,7	106,6		216 006,0	228 933,7
Nemocenské pojištění	15 041,6	15 888,6	105,6	24 154,6	21 379,6	88,5	-9 113,0	-5 491,0
<b>Důchodové a nemoc. pojištění</b>	<b>225 215,3</b>	<b>239 844,3</b>	<b>106,5</b>	<b>240 160,5</b>	<b>250 313,4</b>	<b>104,2</b>	<b>-14 945,2</b>	<b>-10 469,1</b>
Příspěvek na SPZ	9 003,2	9 592,5	106,5					
<b>CELKEM</b>	<b>234 218,5</b>	<b>249 436,8</b>	<b>106,5</b>					

Zdroj: ČSSZ (účetní bilance)