

**Informace o vyplacených dávkách v rezortu MPSV ČR**  
**v červenci 2022**

**Obsah:**

1) Dávky důchodového pojištění	2
2) Dávky nemocenského pojištění	3
3) Podpory v nezaměstnanosti	5
4) Nepojistné sociální dávky	6
5) Souhrnný přehled vývoje výdajů na sociální dávky	12
6) Pojistné na sociální zabezpečení a příspěvek na státní politiku zaměstnanosti	13

## 1) Dávky důchodového pojištění

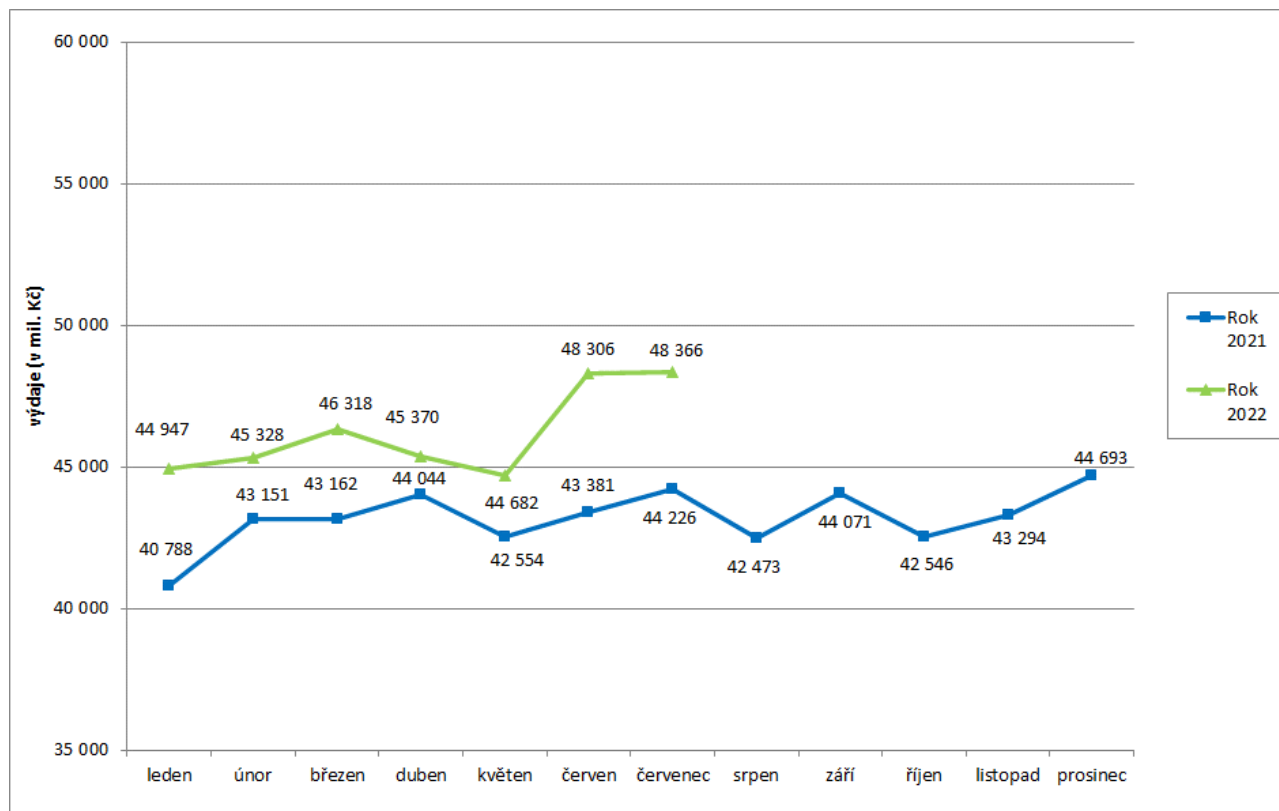
- **Výdaje na důchody** dosáhly v **červenci 2022** podle údajů ČSSZ úrovně cca **48,4 mld. Kč**, za leden až červenec 2022 se jednalo o cca 323,3 mld. Kč.
- Výdaje na **valorizaci důchodů** (proběhla v lednu 2022) činily **za červenec 2022** cca **4 918,6 mil. Kč**, od počátku roku 2022 cca **21 136,3 mil. Kč**

Tabulka 1.1: Vývoj výdajů na dávky důchodového pojištění

Výdaje v rámci dávkového systému		Běžný měsíc											Celkové výdaje za rok	
		leden	únor	březen	duben	květen	červen	červenec	srpen	září	říjen	listopad		prosinec
Rok 2022 (v mil. Kč)		44 947	45 328	46 318	45 370	44 682	48 306	48 366						x
Rok 2021 (v mil. Kč)		40 788	43 151	43 162	44 044	42 554	43 381	44 226	42 473	44 071	42 546	43 294	44 693	518 384
Rozdíl	v mil. Kč	4 159	2 177	3 157	1 326	2 127	4 925	4 140						
	v %	10,2	5,0	7,3	3,0	5,0	11,4	9,4						

Zdroj: ČSSZ

Graf 1.1: Vývoj výdajů na dávky důchodového pojištění



**Tabulka 1.2: Vývoj počtu důchodců a vyplacených důchodů podle druhu důchodu**

Druh důchodu	Počet důchodců (v tis.)		Meziroční index v %	Počet vypl. důchodů (v tis.)		Meziroční index v %
	červenec 2021	červenec 2022		červenec 2021	červenec 2022	
Starobní	2 380,7	2 365,1	99,3	2 459,1	2 445,4	99,4
Invalidní	414,9	412,3	99,4	424,6	422,4	99,5
<i>III. stupeň</i>	164,1	159,4	97,2	167,2	162,4	97,1
<i>II. stupeň</i>	76,9	77,3	100,5	79,7	80,0	100,4
<i>I. stupeň</i>	173,9	175,6	101,0	178,3	180,0	101,0
Vdovský*	20,5	19,9	97,4	534,7	529,2	99,0
Vdovecký*	5,0	4,9	98,3	98,5	98,6	100,1
Sirotčí	40,3	41,0	101,8	41,9	42,7	101,9
<b>CELKEM</b>	<b>2 861,2</b>	<b>2 843,2</b>	<b>99,4</b>	<b>3 559,3</b>	<b>3 538,2</b>	<b>99,4</b>

Zdroj: ČSSZ

\* ve sloupcích „Počet důchodců“ jsou uvedeni pouze příjemci sólo vyplácených důchodů

Pozn.: ukazatel „Počet důchodců“ zahrnuje důchodce v ČR, ukazatel „Počet vypl. důchodů“ zahrnuje rovněž výplaty do ciziny.

**Tabulka 1.3: Vývoj výdajů na důchody podle druhu důchodu**

Druh důchodu	Vyplaceno v období (mil. Kč)*		Meziroční index v %	Vyplaceno od počátku roku (mil. Kč)*		Meziroční index v %
	červenec 2021	červenec 2022		2021	2022	
Starobní	36 900,5	40 391,9	109,5	251 457,6	269 857,6	107,3
Invalidní	4 440,8	4 919,7	110,8	26 190,1	33 214,4	126,8
<i>III. stupeň</i>	2 334,2	2 500,7	107,1	16 041,0	16 883,7	105,3
<i>II. stupeň</i>	724,2	820,5	113,3	4 972,2	5 524,1	111,1
<i>I. stupeň</i>	1 402,6	1 598,5	114,0	9 637,9	10 806,6	112,1
Vdovský	2 200,2	2 326,9	105,8	14 617,2	15 378,7	105,2
Vdovecký	293,0	317,1	108,2	1 945,2	2 079,4	106,9
Sirotčí	359,1	409,9	114,1	2 431,9	2 777,2	114,2
<b>CELKEM</b>	<b>44 213,9</b>	<b>48 365,4</b>	<b>109,4</b>	<b>301 102,9</b>	<b>323 307,3</b>	<b>107,4</b>
Jednorázový příspěvek důchodci**	0,0	0,0		0,1	0,0	
Jednorázový příspěvek důchodci***	12,5	0,7		203,5	9,3	
<b>CELKEM výdaje na důchody</b>	<b>44 226,4</b>	<b>48 366,1</b>	<b>109,4</b>	<b>301 306,5</b>	<b>323 316,6</b>	<b>107,3</b>

Zdroj: ČSSZ

\* bez záloh poštám

\*\* podle zákona č. 381/2015 Sb., o jednorázovém příspěvku důchodci

\*\*\* na základě ust. § 2 zák. č. 469/2020 Sb., o jednorázovém příspěvku důchodci, v platném znění, přiznán mimořádný jednorázový příspěvek k důchodu ve výši 5 000,- Kč

## 2) Dávky nemocenského pojištění

- **Výdaje na dávky nemocenského pojištění činily v červenci 2022 cca 3,6 mld. Kč.** Při meziročním porovnání se jedná o pokles o cca 139,3 mil. Kč, tj. o 3,8 %, Za leden až červenec 2022 se jednalo o téměř 29,0 mld. Kč.
- Výdaje na nemocenské za červenec 2022 se meziročně snížily o 5,5 % na 2 421,2 mil. Kč, počet proplacených dnů nemocenského se za červenec 2022 meziročně snížil o 0,5 mil.

(tj. o 10,0 %) na 4,15 mil. dnů. Průměrné denní nemocenské se zvýšilo meziročně o 5,0 % na 583 Kč.

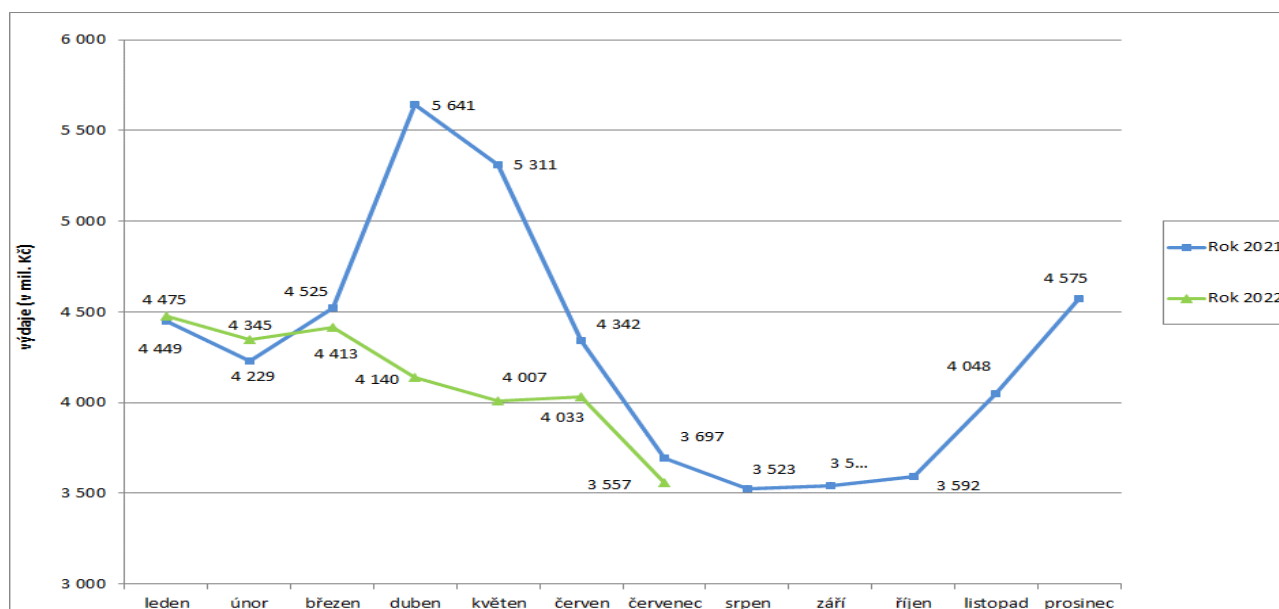
- Výdaje na **ošetřovné** dosáhly v červenci 2022 výše **151,9 mil. Kč** a oproti předchozímu měsíci byly o 47,0 mil. Kč nižší. Ve srovnání s červencem minulého roku se zvýšily o 4,1 mil. Kč.

**Tabulka 2.1: Vývoj výdajů na dávky nemocenského pojištění**

Výdaje v rámci dávkového systému	Běžný měsíc												Celkové výdaje za rok
	leden	únor	březen	duben	květen	červen	červenec	srpen	září	říjen	listopad	prosinec	
Rok 2022 (v mil. Kč)	4 475	4 345	4 413	4 140	4 007	4 033	3 557						x
Rok 2021 (v mil. Kč)	4 449	4 229	4 525	5 641	5 311	4 342	3 697	3 523	3 542	3 592	4 048	4 575	51 472
Rozdíl	v mil. Kč	26	116	-112	-1 501	-1 304	-309	-139					
	v %	0,6	2,7	-2,5	-26,6	-24,6	-7,1	-3,8					

Zdroj: ČNB

**Graf 2.1: Vývoj výdajů na dávky nemocenského pojištění**



**Tabulka 2.2: Výdaje na dávky nemocenského pojištění podle druhu dávky**

Dávka nemocenského pojištění	Vyplaceno v období (mil. Kč)		Meziroční index v %	Vyplaceno od počátku roku (mil. Kč)		Meziroční index v %
	červenec 2021	červenec 2022		2021	2022	
Nemocenské	2 562,0	2 421,2	94,5	20 950,4	20 074,9	95,8
Ošetřovné	147,8	151,9	102,7	4 621,6	1 965,4	42,5
Vyrovnávací příspěvek v těhotenství a mateřství	0,6	0,7	124,8	3,1	4,8	155,4
Peněžitá pomoc v mateřství	949,9	919,5	96,8	6 366,4	6 471,8	101,7
Otcovská poporodní péče	23,0	48,1	209,2	161,3	332,9	206,4
Dlouhodobé ošetřovné	13,3	16,1	120,7	90,5	120,7	133,3
<b>CELKEM</b>	<b>3 696,7</b>	<b>3 557,4</b>	<b>96,2</b>	<b>32 193,4</b>	<b>28 970,5</b>	<b>90,0</b>

Zdroj: ČSSZ

### 3) Podpory v nezaměstnanosti

- V červenci 2022 dosáhly výdaje související s podporou v nezaměstnanosti **722,5 mil. Kč**, za leden až červenec se jednalo o 5 782,0 mil. Kč.
- Podíl nezaměstnaných osob v červenci 2022 vzrostl oproti červnu 2022 o 0,2 p. b. na **3,3 %**, oproti červenci minulého roku poklesl o 0,6 p. b. (červenec 2021 – 3,7 %).
- Počet uchazečů o zaměstnání, kteří měli ke konci července 2022 nárok na podporu v nezaměstnanosti (ukazatel, který významně ovlivňuje výši vynaložených prostředků na podpory v nezaměstnanosti), dosáhl cca 76,8 tis., tj. 31,9 % z celkového počtu 240,7 tis. osob vedených k 31. 7. 2022 v evidenci Úřadu práce ČR.

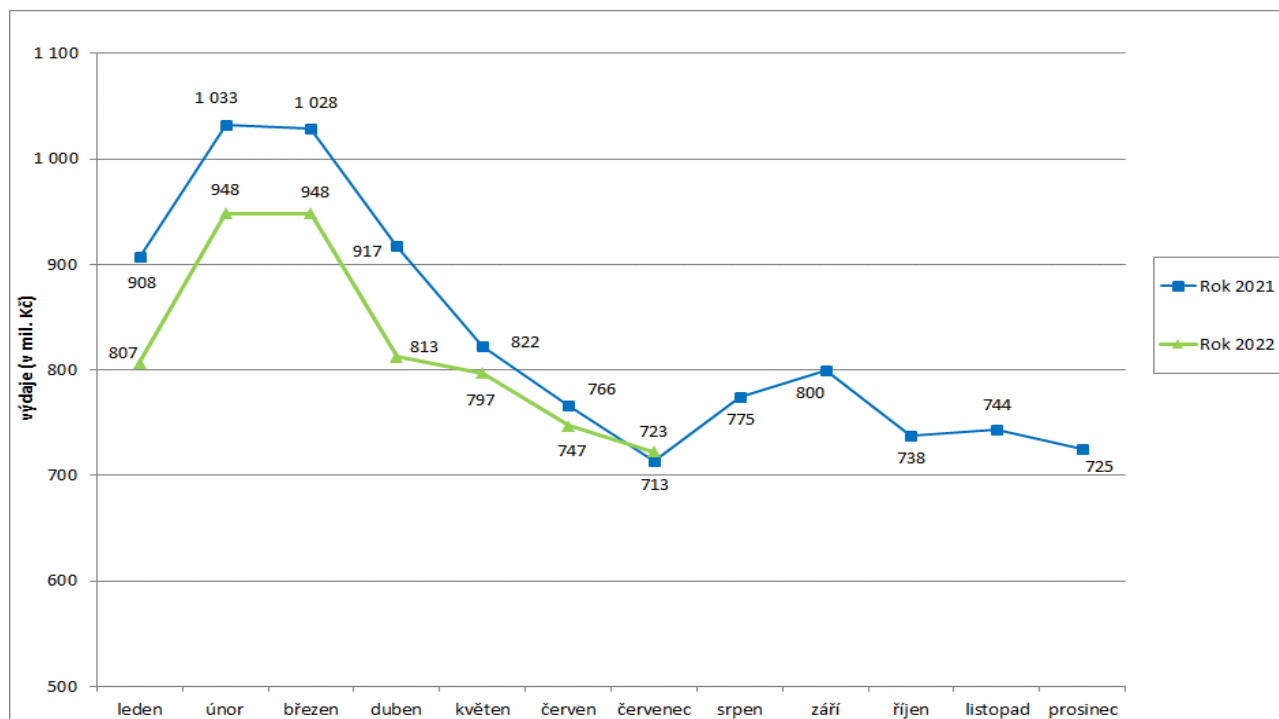
Tabulka 3.1: Vývoj výdajů na podpory v nezaměstnanosti

Výdaje v rámci dávkového systému	Běžný měsíc												Celkové výdaje za rok
	leden	únor	březen	duben	květen	červen	červenec	srpen	září	říjen	listopad	prosinec	
Rok 2022 (v mil. Kč)	807	948	948	813	797	747	723						x
Rok 2021 (v mil. Kč)	908	1 033	1 028	917	822	766	713	775	800	738	744	725	9 970
Rozdíl	v mil. Kč	-101	-85	-80	-105	-26	-19	9					
	v %	-11,1	-8,2	-7,8	-11,4	-3,1	-2,5	1,3					

Zdroj: ČNB

Pozn.: zahrnuje podpory v nezaměstnanosti, podpory při rekvalifikaci ZP v pracovní rehabilitaci, kompenzace odbytného, odchodného a odstupného, refundace podpor v nezaměstnanosti do zahraničí, naopak nezahrnuje poštovné, bankovní a nákup ostatních služeb

Graf 3.1: Vývoj výdajů na podpory v nezaměstnanosti



#### **4) Nepojistné sociální dávky**

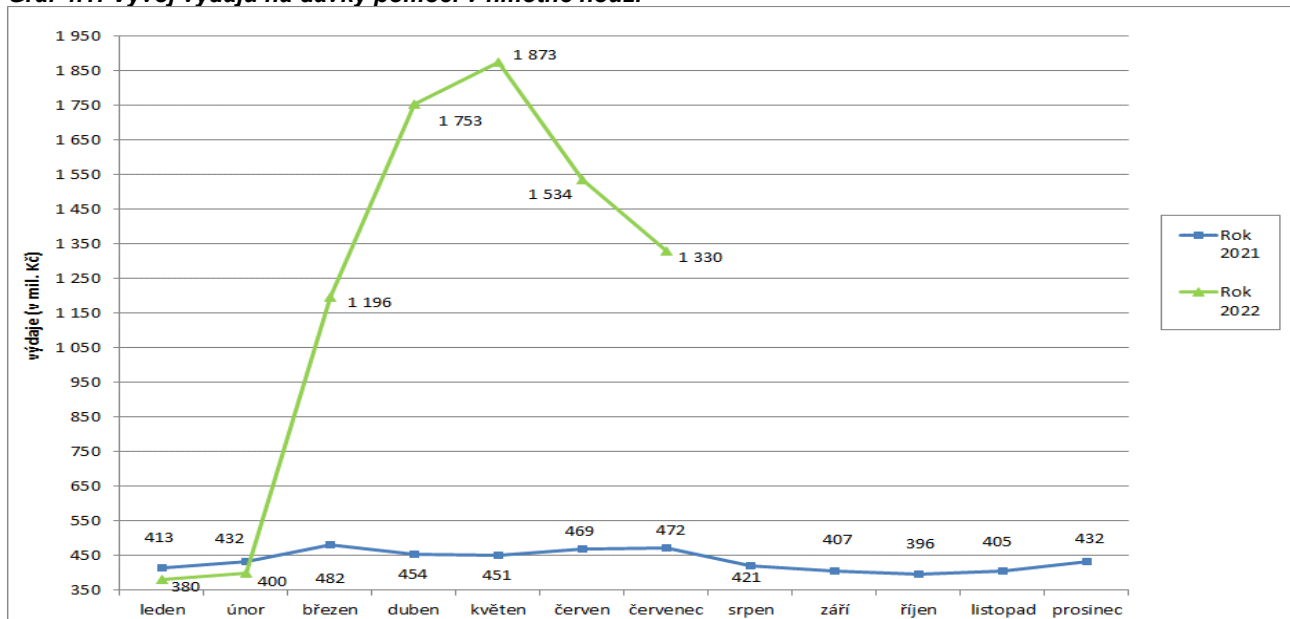
- **Výdaje na dávky pomoci v hmotné nouzi** činily v červenci 2022 cca **1 329,7 mil. Kč**, za leden až červenec 2022 se jednalo o 8 466,3 mil. Kč. Výrazný nárůst výdajů v červenci 2022 byl oproti stejnému měsíci minulého roku způsoben poskytnutím humanitární dávky občanům Ukrajiny (cca 885,1 mil. Kč). Jedná se o dávku, která je z hlediska odvětvového třídění rozpočtové skladby zahrnuta do pododdílu 417 – dávky pomoci v hmotné nouzi.
- Výdaje na **dávky pro osoby se zdravotním postižením** dosáhly v červenci 2022 cca **229,5 mil. Kč**, za leden až červenec 2022 se jednalo o 1 520,4 mil. Kč.
- Na **příspěvek na péči** bylo v červenci 2022 vynaloženo cca **2 995,5 mil. Kč**, za leden až červenec 2022 se jednalo o 21 064,8 mil. Kč.
- **Výdaje na dávky státní sociální podpory, dávky pěstounské péče a náhradní výživné** dosáhly v **červenci 2022** cca **4,2 mld. Kč**, za leden až červenec se jednalo o cca **28,4 mld. Kč** (meziročně o 0,164 mld. Kč méně).
- V systému dávek **státní sociální podpory** byl v červenci 2022 zaznamenán meziroční nárůst výdajů o cca 89,1 mil. Kč (o 2,4 %) na **3,83 mld. Kč**.
- Na **dávky pěstounské péče** bylo v červenci 2022 vynaloženo **341,1 mil. Kč**, tj. meziročně o cca 0,3 mil. Kč (o 0,1 %) méně.
- **Dávka náhradního výživného** byla zavedena od 1. 7. 2021. Na tuto dávku bylo v červenci 2022 vyplaceno cca 13,8 mil. Kč.

**Tabulka 4.1: Vývoj výdajů na dávky pomoci v hmotné nouzi**

Výdaje v rámci dávkového systému		Běžný měsíc											Celkové výdaje za rok	
		leden	únor	březen	duben	květen	červen	červenec	srpen	září	říjen	listopad		prosinec
Rok 2022 (v mil. Kč)		380	400	1 196	1 753	1 873	1 534	1 330						x
Rok 2021 (v mil. Kč)		413	432	482	454	451	469	472	421	407	396	405	432	5 233
Rozdíl	v mil. Kč	-33	-32	714	1 299	1 423	1 065	858						
	v %	-8,0	-7,4	148,0	286,4	315,6	226,9	182,0						

Zdroj: MPSV (JVM)

**Graf 4.1: Vývoj výdajů na dávky pomoci v hmotné nouzi**



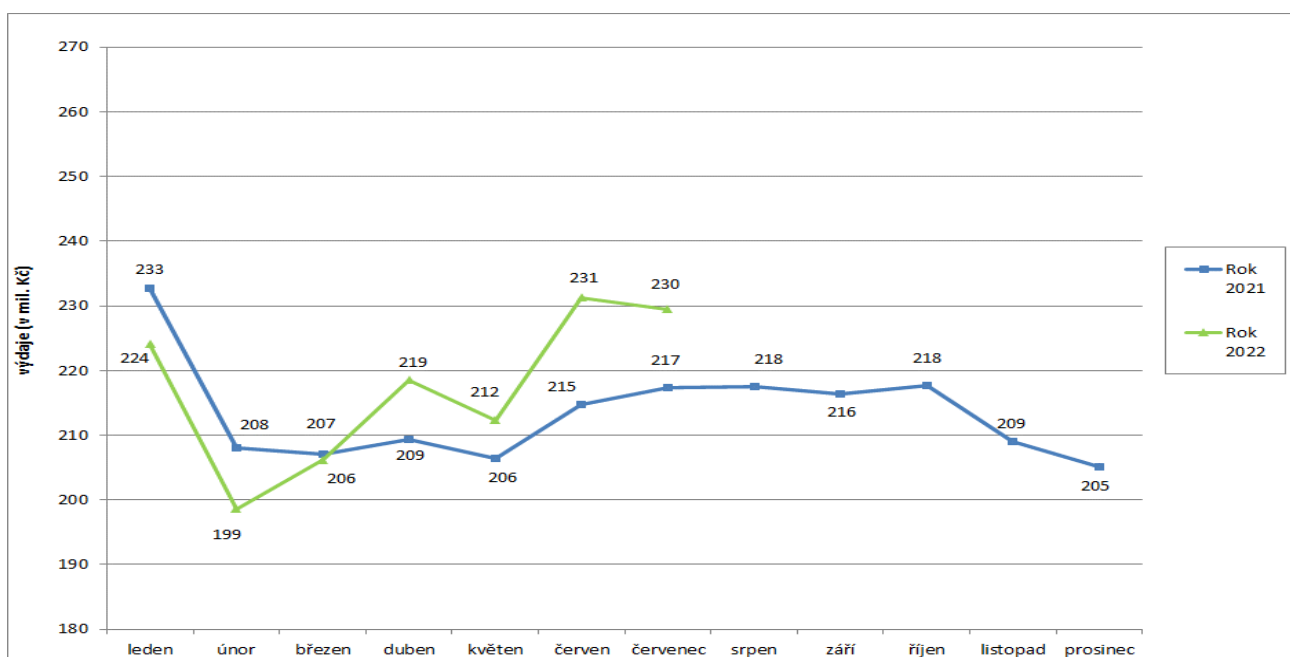
Pozn.: zvýšení výdajů na dávky hmotné nouze od března 2022 je způsobeno zejména poskytnutím humanitární dávky občanům Ukrajiny

**Tabulka 4.2: Vývoj výdajů na dávky pro osoby se zdravotním postižením**

Výdaje v rámci dávkového systému		Běžný měsíc											Celkové výdaje za rok		
		leden	únor	březen	duben	květen	červen	červenec	srpen	září	říjen	listopad		prosinec	
Rok 2022 (v mil. Kč)		224	199	206	219	212	231	230							x
Rok 2021 (v mil. Kč)		233	208	207	209	206	215	217	218	216	218	209	205	2 561	
Rozdíl	v mil. Kč	-9	-10	-1	9	6	17	12							
	v %	-3,7	-4,6	-0,4	4,3	2,9	7,7	5,6							

Zdroj: MPSV (JVM)

**Graf 4.2: Výdaje na dávky pro osoby se zdravotním postižením**

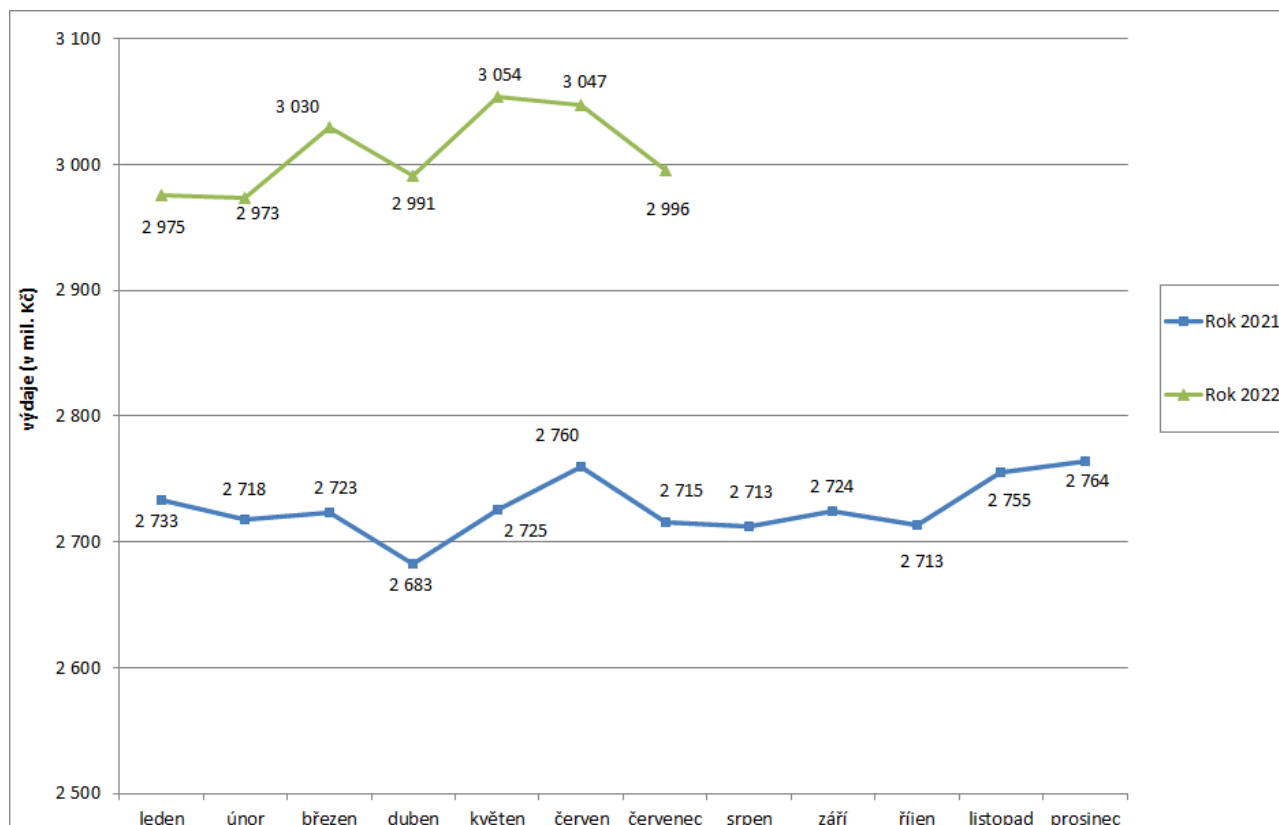


**Tabulka 4.3: Vývoj výdajů na příspěvek na péči**

Výdaje v rámci dávkového systému		Běžný měsíc											Celkové výdaje za rok	
		leden	únor	březen	duben	květen	červen	červenec	srpen	září	říjen	listopad		prosinec
Rok 2022 (v mil. Kč)		2 975	2 973	3 030	2 991	3 054	3 047	2 996						x
Rok 2021 (v mil. Kč)		2 733	2 718	2 723	2 683	2 725	2 760	2 715	2 713	2 724	2 713	2 755	2 764	<b>32 726</b>
Rozdíl	v mil. Kč	242	255	306	308	329	287	280						
	v %	8,9	9,4	11,3	11,5	12,1	10,4	10,3						

Zdroj: MPSV (JVM)

**Graf 4.3: Výdaje na příspěvek na péči**



Pozn.: meziroční nárůst výdajů v roce 2022 souvisel zejména se zvýšením částek příspěvku na péči ve III. a IV. stupni závislosti osobám v příslušných pobytových sociálních službách a současně s růstem počtu vyplacených dávek v uvedených stupních závislosti.

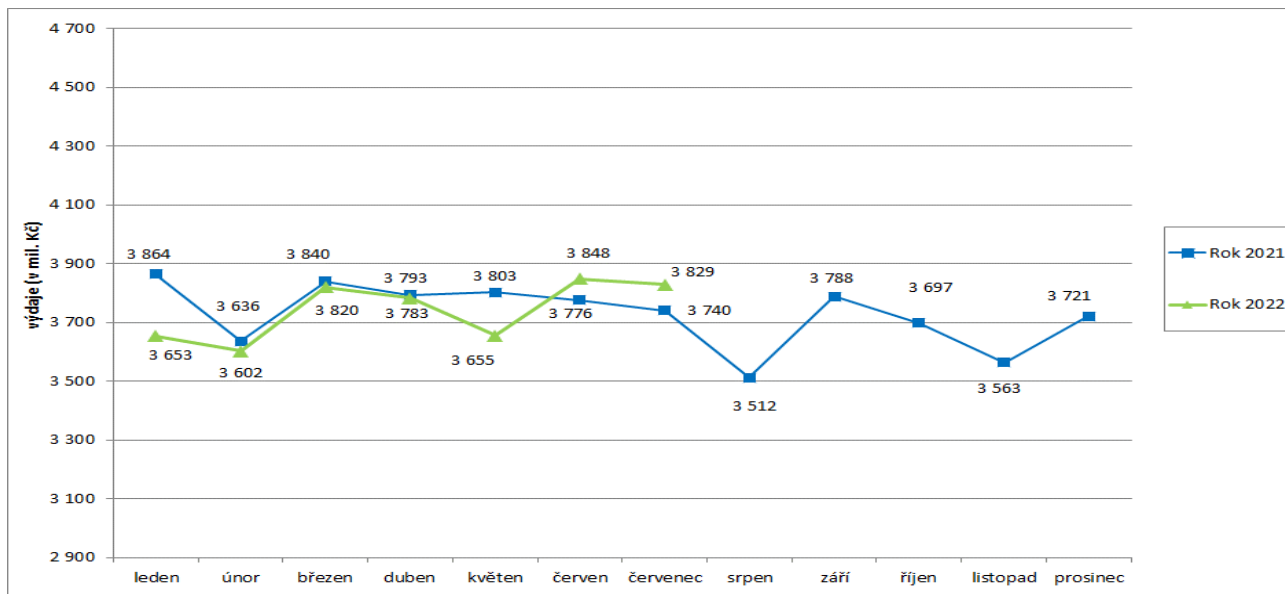
**Tabulka 4.4: Vývoj výdajů na dávky státní sociální podpory**

Výdaje v rámci dávkového systému		Běžný měsíc											Celkové výdaje za rok	
		leden	únor	březen	duben	květen	červen	červenec	srpen	září	říjen	listopad		prosinec
Rok 2022 (v mil. Kč)		3 653	3 602	3 820	3 783	3 655	3 848	3 829						x
Rok 2021 (v mil. Kč)		3 864	3 636	3 840	3 793	3 803	3 776	3 740	3 512	3 788	3 697	3 563	3 721	<b>44 732</b>
Rozdíl	v mil. Kč	-211	-34	-20	-10	-148	71	89						
	v %	-5,4	-0,9	-0,5	-0,3	-3,9	1,9	2,4						

Zdroj: MPSV (OKstat)



**Graf 4.4: Výdaje na dávky státní sociální podpory**

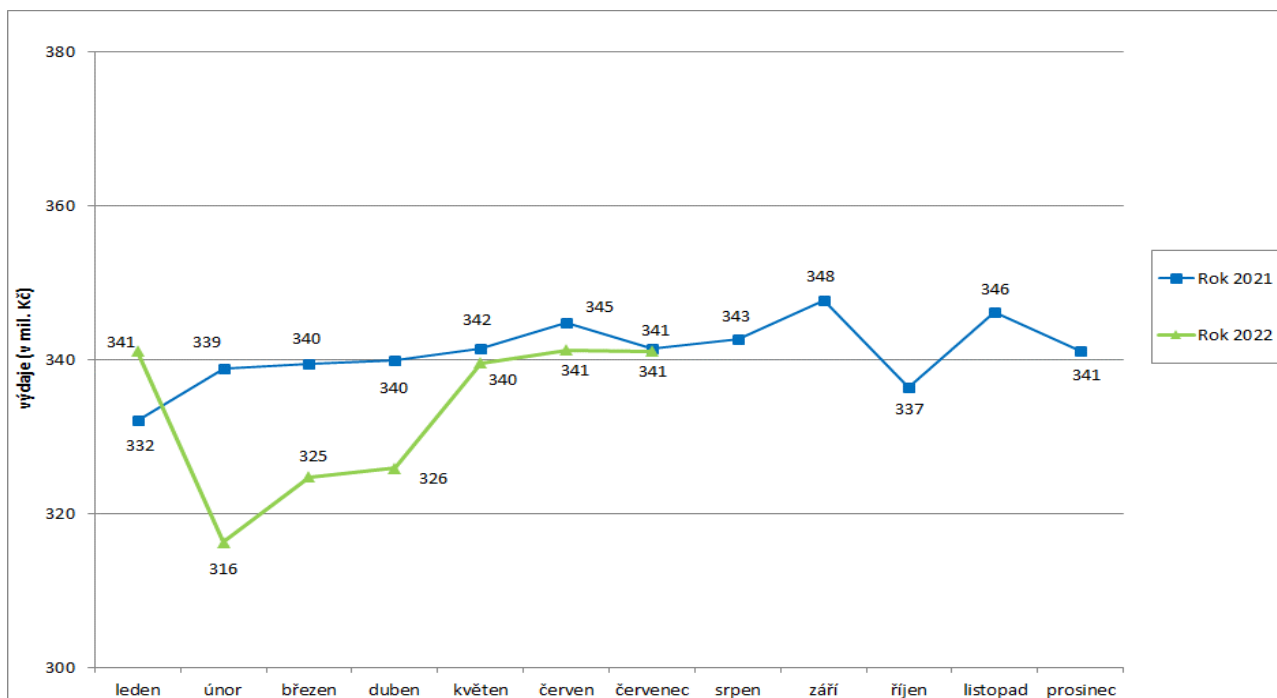


**Tabulka 4.5: Vývoj výdajů na dávky pěstounské péče**

Výdaje v rámci dávkového systému		Běžný měsíc											Celkové výdaje za rok			
		leden	únor	březen	duben	květen	červen	červenec	srpen	září	říjen	listopad		prosinec		
Rok 2022 (v mil. Kč)		341	316	325	326	340	341	341								x
Rok 2021 (v mil. Kč)		332	339	340	340	342	345	341	343	348	337	346	341			4 093
Rozdíl	v mil. Kč	9	-23	-15	-14	-2	-4	0								
	v %	2,7	-6,7	-4,3	-4,1	-0,6	-1,0	-0,1								

Zdroj: MPSV (OKStat)

**Graf 4.5: Výdaje na dávky pěstounské péče**

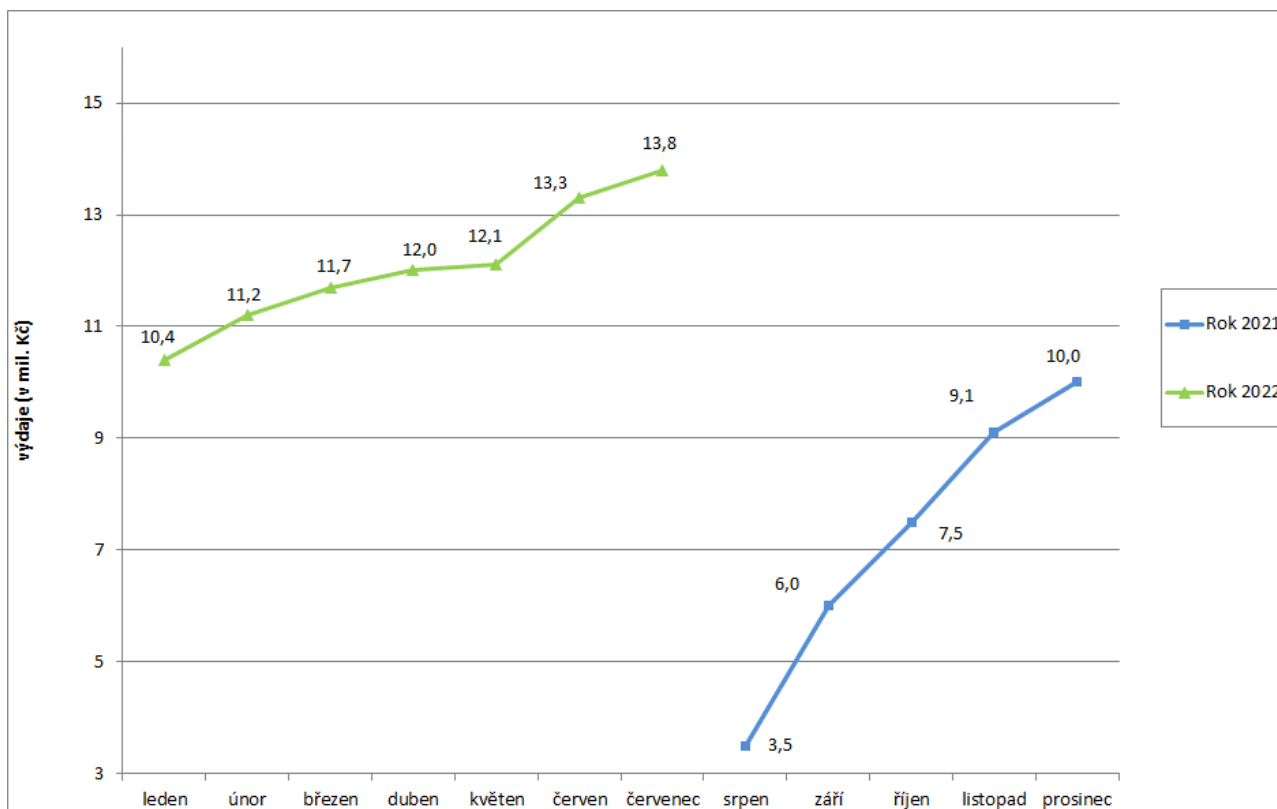


**Tabulka 4.6: Vývoj výdajů na dávky náhradního výživného**

Výdaje v rámci dávkového systému		Běžný měsíc											Celkové výdaje za rok		
		leden	únor	březen	duben	květen	červen	červenec	srpen	září	říjen	listopad		prosinec	
Rok 2022 (v mil. Kč)		10,4	11,2	11,7	12,0	12,1	13,3	13,8							x
Rok 2021 (v mil. Kč)									3,5	6,0	7,5	9,1	10,0	36,1	
Rozdíl	v mil. Kč														
	v %														

Zdroj: OKsystém

**Graf 4.6: Výdaje na dávky náhradního výživného**



**Tabulka 4.7: Výdaje na dávky pomoci v hmotné nouzi, dávky pro osoby se zdravotním postižením, příspěvek na péči, dávky státní sociální podpory, péčovské péče a náhradní výživné**

Typ dávky	Počet vyplacených dávek (v tis.)		Meziroční index v %	Vyplaceno v měsíci (v mil. Kč)		Meziroční index v %	Vyplaceno od počátku roku (v mil. Kč) <sup>1)</sup>		Meziroční index v %
	červenec 2021	červenec 2022		červenec 2021	červenec 2022		2021	2022	
<b>Dávky pomoci v hmotné nouzi</b>	<b>103,7</b>	<b>269,5</b>	<b>259,9</b>	<b>471,6</b>	<b>1 329,7</b>	<b>282,0</b>	<b>3 173,2</b>	<b>8 466,3</b>	<b>266,8</b>
příspěvek na živobytí	65,1	59,0	90,6	274,4	302,3	110,2	1 992,2	1 885,1	94,6
doplatek na bydlení	34,9	31,6	90,5	143,3	135,7	94,7	1 031,2	1 029,5	99,8
mimořádná okamžitá pomoc	3,7	1,8	48,6	53,9	6,5	12,1	149,8	329,0	219,6
humanitární dávka	x	177,1		x	885,1		x	5 222,6	
<b>Dávky pro zdravotně postižené</b>	<b>258,4</b>	<b>260,6</b>	<b>100,9</b>	<b>217,4</b>	<b>229,5</b>	<b>105,6</b>	<b>1 495,7</b>	<b>1 520,4</b>	<b>101,7</b>
příspěvek na mobilitu	257,8	260,0	100,9	141,2	142,4	100,8	985,0	979,4	99,4
příspěvek na zvl. pomůcku	0,6	0,6	100,0	76,1	87,1	114,5	510,8	541,0	105,9
<b>Příspěvek na péči</b>	<b>356,5</b>	<b>358,4</b>	<b>100,5</b>	<b>2 715,4</b>	<b>2 995,5</b>	<b>110,3</b>	<b>19 056,9</b>	<b>21 064,8</b>	<b>110,5</b>
<b>Dávky SSP</b>	<b>701,6</b>	<b>765,7</b>	<b>109,1</b>	<b>3 739,5</b>	<b>3 828,6</b>	<b>102,4</b>	<b>26 450,9</b>	<b>26 189,2</b>	<b>99,0</b>
přídavek na dítě	240,0	300,9	125,4	190,4	337,1	177,0	1 278,0	2 039,1	159,6
jednorázový příspěvek <sup>8)</sup>	x	0,4		x	2,1		x	2,1	
příspěvek na bydlení	161,4	177,2	109,8	611,9	732,1	119,6	4 084,7	4 559,4	111,6
rodičovský příspěvek	299,4	286,9	95,8	2 929,9	2 752,6	93,9	21 022,5	19 535,1	92,9
porodné	0,6	0,5	83,3	6,4	6,0	93,8	57,6	48,1	83,5
pohřebné <sup>2)</sup>	0,2	0,2	100,0	0,9	0,8	88,9	8,2	7,5	91,5
<b>Dávky péčovské péče</b>	<b>31,2</b>	<b>35,3</b>	<b>113,1</b>	<b>341,4</b>	<b>341,1</b>	<b>99,9</b>	<b>2 378,1</b>	<b>2 330,1</b>	<b>98,0</b>
příspěvek na úhradu potřeb dítěte	17,4	20,5	117,8	108,3	122,2	112,8	752,8	831,4	110,4
odměna pěstouna <sup>5)</sup>	13,6	3,2	23,5	230,1	80,3	34,9	1 603,3	715,2	44,6
příspěvek při převzetí dítěte <sup>2)</sup>	0,1	0,2	x	1,1	1,7	154,5	9,3	13,5	145,2
příspěvek na zakoupení osobního motorového vozidla <sup>2), 3)</sup>	0,0	0,0	x	0,6	0,5	83,3	6,0	5,8	96,7
příspěvek při ukončení péčovské péče <sup>2), 4)</sup>	0,1	0,0	x	1,3	0,0	0,0	6,7	1,9	28,4
příspěvek při péčovské péči <sup>7)</sup>	x	11,1		x	131,1		x	738,7	
zapatřovací příspěvek - jednorázový, opakující se <sup>7)</sup>	x	0,3		x	5,3		x	23,6	
<b>Náhradní výživné<sup>6)</sup></b>	<b>x</b>	<b>7,7</b>		<b>x</b>	<b>13,8</b>		<b>x</b>	<b>84,5</b>	
<b>CELKEM - dávky státní sociální podpory a péčovské péče a náhradní výživné</b>	<b>732,8</b>	<b>808,7</b>	<b>110,4</b>	<b>4 080,9</b>	<b>4 183,5</b>	<b>102,5</b>	<b>28 829,0</b>	<b>28 603,8</b>	<b>99,2</b>
<b>Celkem dávky SSP, PP a náhradní výživné dle čerpání ČNB</b>	<b>x</b>	<b>x</b>		<b>4 061,1</b>	<b>4 186,5</b>	<b>103,1</b>	<b>28 598,9</b>	<b>28 435,3</b>	<b>99,4</b>

Zdroj: MPSV (JVM), OkStat, ČNB

1) bez převodů z depozitního účtu a na příjmový účet SR,

2) z důvodu nízkého počtu vyplacených dávek a z důvodu zaokrouhlení není hodnota meziročního indexu uvedena,

3) v červenci 2022 bylo vyplaceno 8 těchto příspěvků, v červenci 2021 se jednalo rovněž o 8 příspěvků,

4) v červenci 2022 se vyplatily 1 příspěvek, v červenci 2021 se vyplatilo 54 příspěvků,

5) ve sloupcích „Vyplaceno...“ bez výdajů na pojistné a na odvody daně z příjmů,

6) dávka zavedena od 1. 7. 2021

7) dávka zavedena od 1. 1. 2022

8) dávka se začala v červenci vyplácet automaticky rodinám, které měly v červnu nárok na přídavek na dítě (jednorázový příspěvek činí 5 000 Kč na dítě)

## 5) Souhrnný přehled vývoje výdajů na sociální dávky

Tabulka 5.1 obsahuje základní přehled vývoje výdajů jednotlivých dávkových systémů resortu MPSV uvedených v kapitolách 1 až 4 tohoto materiálu (meziroční srovnání včetně komparace ve vztahu k částkám státního rozpočtu).

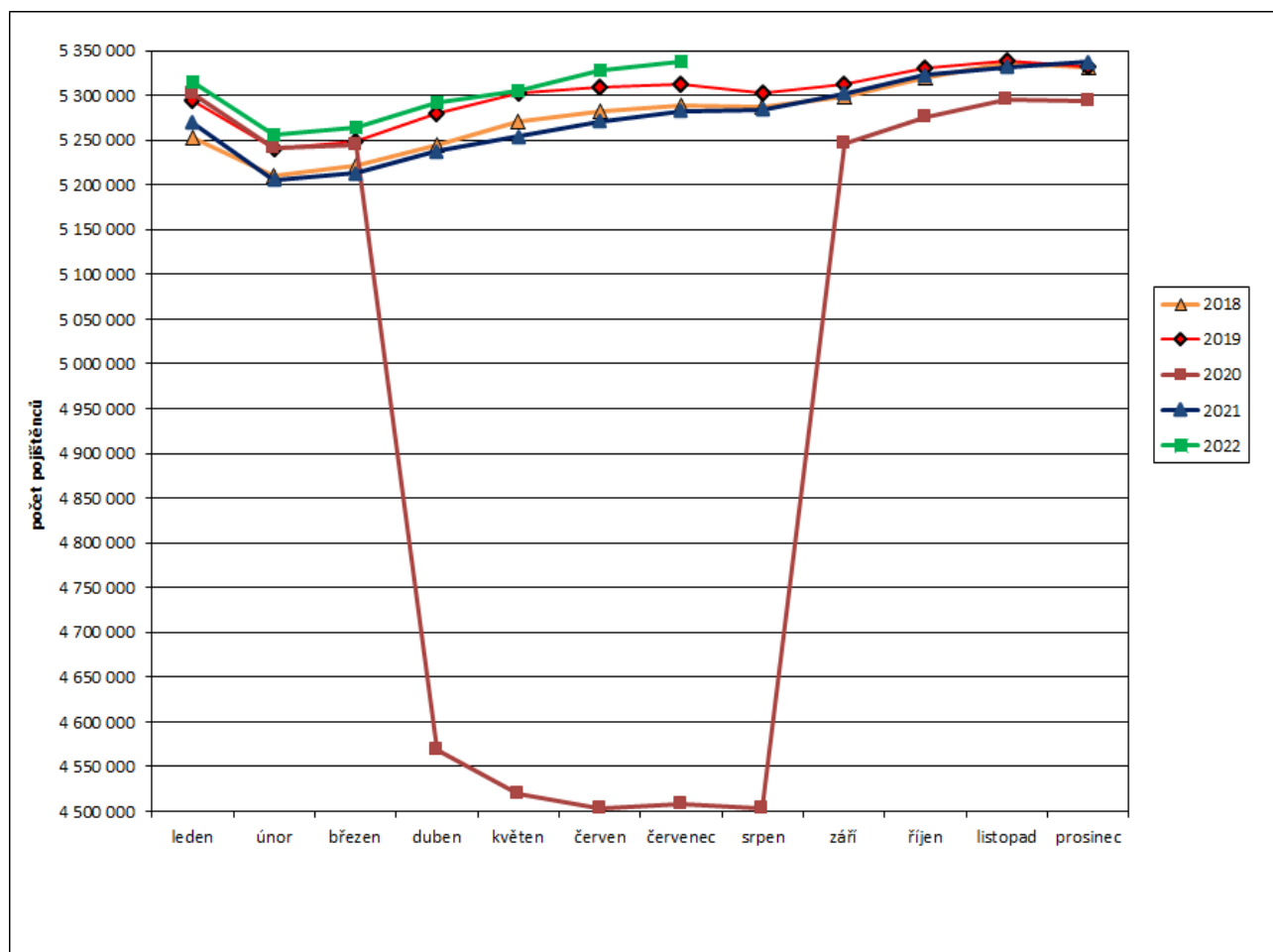
Tabulka 5.1: Vývoj výdajů v oblasti dávkových systémů MPSV

Dávkový systém	Čerpání leden až červenec		Rozpočet 2022
	skutečnost 2022	skutečnost 2021	
Dávky důchodového pojištění	323 316,6	301 306,5	534 965,2
Rozdíl - v mil. Kč	x	22 010,1	x
Rozdíl - v %	x	7,3	x
Dávky nemocenského pojištění	28 970,5	32 193,4	44 600,0
Rozdíl - v mil. Kč	x	-3 222,9	x
Rozdíl - v %	x	-10,0	x
Podpory v nezaměstnanosti	5 782,0	6 188,0	8 056,3
Rozdíl - v mil. Kč	x	-406,0	x
Rozdíl - v %	x	-6,6	x
Příspěvek na péči	21 064,8	19 056,9	35 615,5
Rozdíl - v mil. Kč	x	2 007,9	x
Rozdíl - v %	x	10,5	x
Dávky pomoci v hmotné nouzi	8 466,3	3 173,2	13 182,8
Rozdíl - v mil. Kč	x	5 293,1	x
Rozdíl - v %	x	166,8	x
Dávky pro osoby se zdravotním postižením	1 520,4	1 495,7	3 000,0
Rozdíl - v mil. Kč	x	24,7	x
Rozdíl - v %	x	1,7	x
Dávky státní sociální podpory a pěstounské péče	28 350,8	28 598,9	58 749,4
Rozdíl - v mil. Kč	x	-248,1	x
Rozdíl - v %	x	-0,9	x
Náhradní výživné	84,5	x	181,0
Rozdíl - v mil. Kč	x		x
Rozdíl - v %	x		x
<b>CELKEM</b>	<b>417 555,9</b>	<b>392 012,6</b>	<b>0,0</b>
Rozdíl - v mil. Kč	x	25 543,3	x
Rozdíl - v %	x	6,5	x

## 6) Pojistné na sociální zabezpečení a příspěvek na státní politiku zaměstnanosti

- V červenci 2022 se příjmy z pojistného na sociální zabezpečení a z příspěvku na státní politiku zaměstnanosti meziročně zvýšily o 3 427,1 mil. Kč na cca **52,7 mld. Kč** (viz tabulka 6.1).
- Z hlediska porovnání v oblasti důchodového a nemocenského pojištění za leden až červenec 2022 byly příjmy z pojistného o cca **13,4 mld. Kč nižší** než výdaje, za stejné období roku 2021 byly příjmy **nižší** o cca **15,7 mld. Kč** (viz tabulka 6.2). Výrazný schodek finanční bilance nemocenského pojištění v obou letech je mimo jiné důsledkem vyšších výdajů na dávky nemocenského pojištění v souvislosti s epidemií onemocnění COVID-19.
- **Celkový úhrn vyměřovacích základů**, ze kterého bylo v červenci 2022 pojistné odvedeno, se meziročně zvýšil o 10,7 mld. Kč na 159,4 mld. Kč, přičemž **celkový počet pojištěnců se zvýšil**, a to o cca **55,5 tis. na 5 337,7 tis. osob** (v tom 4 593,6 tis. zaměstnanců a 744,1 tis. OSVČ). V roce 2021 se jednalo o 5 282,2 tis. pojištěnců (v tom 4 560,4 tis. zaměstnanců a 721,8 tis. OSVČ). Vývoj počtu pojištěnců v průběhu let 2018 až 2022 zachycuje graf 6.1.

Graf 6.1: Vývoj počtu pojištěnců v letech 2018 až 2022



**Tabulka 6.1: Meziroční srovnání příjmů z pojistného**

	Příjmy z pojistného (v mil. Kč)		Meziroční index v %	Rozdíl (v mil. Kč)
	červenec 2021	červenec 2022		
Důchodové pojištění	44 212,1	47 287,8	107,0	3 075,7
Nemocenské pojištění	3 154,8	3 373,9	106,9	219,1
<b>Důchodové a nemocenské pojištění</b>	<b>47 366,9</b>	<b>50 661,7</b>	<b>107,0</b>	<b>3 294,8</b>
Příspěvek na SPZ*	1 893,6	2 025,8	107,0	132,2
<b>CELKEM</b>	<b>49 260,5</b>	<b>52 687,6</b>	<b>107,0</b>	<b>3 427,1</b>

Zdroj: ČSSZ

\* státní politika zaměstnanosti

**Tabulka 6.2: Srovnání dosavadních příjmů z pojistného s adekvátními výdaji státního rozpočtu**

	Výběr pojistného za leden až červenec (v mil. Kč)		Meziroční index v %	Výdaje za leden až červenec (v mil. Kč)		Meziroční index v %	Rozdíl mezi výběrem a výdaji za leden až červenec (v mil. Kč)	
	2021	2022		2021	2022		2021	2022
	Důchodové pojištění	298 741,3		318 619,3	106,7		303 591,8	325 640,6
Nemocenské pojištění	21 358,1	22 614,8	105,9	32 193,4	28 970,5	90,0	-10 835,3	-6 355,6
<b>Důchodové a nemoc. pojištění</b>	<b>320 099,3</b>	<b>341 234,2</b>	<b>106,6</b>	<b>335 785,2</b>	<b>354 611,1</b>	<b>105,6</b>	<b>-15 685,9</b>	<b>-13 376,9</b>
Příspěvek na SPZ	12 796,8	13 647,6	106,6					
<b>CELKEM</b>	<b>332 896,2</b>	<b>354 881,8</b>	<b>106,6</b>					

Zdroj: ČSSZ (účetní bilance)