



INFORMAČNÍ SYSTÉM O PRŮMĚRNÉM VÝDĚLKU

**1. pololetí
2021
Platová sféra**

Revidované výsledky ke dni 22.9.2022

WWW.ISPV.CZ

Copyright - MPSV ČR

Publikace ani její část nesmí být kopírována, rozšiřována a zařazována do informačních systémů v jakékoliv formě (elektronické, mechanické, optické, magnetické aj.) bez písemného souhlasu

Ministerstva práce a sociálních věcí

Zpracovatel: TREXIMA, spol. s r.o., třída Tomáše Bati 299, Louky, 763 02 Zlín

OBSAH

Úvodní část

Základní informace o ISPV	7
Základní metodické přístupy	8
Popis publikovaných tabulek	9
Komentář k revidovaným výsledkům za 1. pololetí 2021	10

Výsledková část – platová sféra ČR

Hrubý měsíční plat

Základní informace o hrubém měsíčním platu	15
Hrubý měsíční plat podle pohlaví a věku	16
Hrubý měsíční plat podle vzdělání	18
Hrubý měsíční plat podle krajů	20
Hrubý měsíční plat podle státního občanství	22
Hrubý měsíční plat podle секcí ekonomických činností CZ-NACE	22
Hrubý měsíční plat podle hlavních tříd a tříd zaměstnání CZ-ISCO	24
Hrubý měsíční plat podle podskupin a kategorií zaměstnání CZ-ISCO	28

Měsíční odpracovaná a neodpracovaná doba

Základní informace o měsíční odpracované a neodpracované době	43
Měsíční odpracovaná a neodpracovaná doba podle pohlaví a věku	44
Měsíční odpracovaná a neodpracovaná doba podle vzdělání	45
Měsíční odpracovaná a neodpracovaná doba podle krajů	45
Měsíční odpracovaná a neodpracovaná doba podle státního občanství	46
Měsíční odpracovaná a neodpracovaná doba podle секcí ekonomických činností CZ-NACE	46
Měsíční odpracovaná a neodpracovaná doba podle hlavních tříd a tříd zaměstnání CZ-ISCO	47
Měsíční odpracovaná a neodpracovaná doba podle podskupin a kategorií zaměstnání CZ-ISCO	49

Dodatek – Technický popis šetření

1. Koncepce šetření	59
1.1 Hrubý měsíční plat	59
1.2 Struktura výběrového souboru ISPV-PLS	59
2. Vstupní údaje	61
2.1 Sběr dat	61
2.2 Nejdůležitější vstupní údaje	61
2.3 Kvalita údajů	61
2.4 Klasifikace a číselníky	61
3. Nejdůležitější sledované ukazatele	63
3.1 Hrubý měsíční plat	63
3.2 Měsíční odpracovaná a neodpracovaná doba	64
4. Definice vybraných pojmů	66



Úvodní část

Základní informace o ISPV

Informační systém o průměrném výděлку (ISPV) je systém pravidelného monitorování výdělkové úrovně a pracovní doby zaměstnanců v České republice formou statistického šetření. Sledovanými ukazateli výdělkové úrovně jsou hrubá měsíční mzda (plat) a hodinový výdělek. Šetření je obsahově harmonizováno se strukturálním šetřením EU „Structure of Earnings Survey“, viz nařízení Komise (ES) č. 1916/2000 ve znění pozdějších předpisů. Gestorem šetření je Ministerstvo práce a sociálních věcí (MPSV). K průběhu šetření a k výstupům se vyjadřuje komise, složená ze zástupců MPSV, Českého statistického úřadu (ČSÚ), Ministerstva financí, České národní banky, Českomoravské konfederace odborových svazů, Svazu průmyslu a dopravy ČR, CERGE-EI, VŠE v Praze a dalších institucí. Zpracovatelem ISPV je TRIXIMA, spol. s r.o. (www.trexima.cz).

Šetření ISPV sleduje výdělky ve mzdové i platové sféře. Ve mzdové sféře je zjišťování prováděno pod názvem „Čtvrtletní šetření o průměrném výděлку“ a je zařazeno do programu statistických zjišťování vyhlášených ČSÚ ve sbírce zákonů pro příslušný kalendářní rok (viz příloha č. 2 k vyhlášce č. 404/2021 Sb., o Programu statistických zjišťování na rok 2022) a pro vybrané ekonomické subjekty je povinné. Čtvrtletně jsou zjišťovány základní údaje o mzdách, pracovní době a počtu zaměstnanců. Pololetně jsou navíc zjišťovány podrobné údaje o mzdách, hodinových výdělcích a pracovní době jednotlivých zaměstnanců. Zdrojem dat pro platovou sféru jsou Informační systémy o platu a služebním příjmu (ISPSP), které jsou spravovány Ministerstvem financí a jsou realizovány s pololetní periodou. Informační systémy o platu a služebním příjmu zahrnují Informační systém o platu (ISP), Informační systém o platu státních zaměstnanců (ISPST), Informační systém o služebním platu vojáků z povolání (ISSPV) a Informační systém o služebním příjmu (ISSPr).

Publikace ISPV o mzdách a pracovní době je v odvětvovém třídění vydávána každé čtvrtletí. V každém sudém čtvrtletí je publikace rozšířena o informace o hodinových výdělcích. Vedle čtvrtletních publikací vycházejí vždy za 1. pololetí a za celý rok publikace za mzdovou a platovou sféru s údaji o mzdách a pracovní době v podrobných klasifikacích, zejména podle jednotlivých zaměstnání. Jednou ročně jsou v rámci „Regionální statistiky ceny práce“ (RSCP) vydávány publikace za jednotlivé kraje ČR.

Výsledkové publikace ISPV ve formátu Excel a ve formátu PDF jsou k dispozici na internetových stránkách MPSV (www.mpsv.cz/web/cz/informacni-system-o-prumernem-vydelku-ispv). Regionální statistika je zveřejňována taktéž na stránkách MPSV (www.mpsv.cz/web/cz/statistika-vydelku). Všechny výsledkové publikace, interaktivní výsledky, aktuální studie a analýzy z oblasti odměňování nabízí portál www.ispv.cz. Ten zároveň slouží jako podpora respondentům ISPV, kteří zde naleznou všechny potřebné informace a podpůrné nástroje pro zasílání dat.

Ministerstvo práce a sociálních věcí děkuje všem respondentům šetření za přípravu vstupních dat pro šetření. Svědomitý přístup respondentů a dodržování termínů pro předání dat umožňují pravidelně uveřejňovat tuto publikaci.

Základní metodické přístupy

Tato publikace přináší charakteristiky hrubého měsíčního platu a pracovní doby získané za platovou sféru v rámci šetření ISPV (ISPV-PLS). V ISPV se zařazují do platové sféry ekonomické subjekty, které odměňují platem podle § 109 odst. 3, zákona č. 262/2006 Sb., zákoníku práce, na základě zákona č. 234/2014 Sb., o státní službě, na základě zákona č. 221/1999 Sb., o vojácích z povolání a na základě zákona č. 361/2003 Sb., o služebním poměru příslušníků bezpečnostních sborů, ve znění pozdějších předpisů.

Primárním výsledkem ISPV jsou statistiky platové úrovně jednotlivých zaměstnání v ČR, dále statistiky platů a pracovní doby v členění podle charakteristik zaměstnance i zaměstnavatele. Roční zjišťování hrubých platů, odpracované a neodpracované doby je zdrojem údajů pro šetření Struktura mezd zaměstnanců zajišťovaného ČSÚ.

Vedle podnikového výkaznictví ČSÚ je ISPV dalším zdrojem informací o mzdách a platech v České republice. Výkaznictví ČSÚ sbírá údaje o evidenčním počtu zaměstnanců a vyplacených mzdách za ekonomický subjekt a publikuje průměrné mzdy v členění podle podnikových charakteristik. Jeho účelem je makroekonomický pohled na jednotlivá odvětví ekonomiky v rámci dlouhé časové řady. Naproti tomu údaje z ISPV slouží primárně k porovnávání mzdové úrovně jednotlivých skupin zaměstnanců – při znalosti mzdové diferenciaci, mzdových složek, pracovní doby – mezi sebou v podrobné klasifikaci zaměstnání CZ-ISCO a v různých krajích. Navíc umožňuje standardizované srovnání mezi jednotlivými zeměmi EU. Při srovnání výsledků průměrných mezd ČSÚ a ISPV je třeba vzít v úvahu rozdílný způsob přepočtu zaměstnanců (na plné úvazky podle ČSÚ a na plnou placenou dobu podle ISPV).

Popis publikovaných tabulek

Tabulky v publikaci jsou rozděleny podle sledovaných ukazatelů do dvou základních okruhů. Charakteristiky hrubého měsíčního platu, strukturu platu a průměrnou placenou dobu najdete v tabulkách s označením PLS-Mx a charakteristiky měsíční odpracované a neodpracované doby v tabulkách s označením PLS-Tx. V záhlaví každé tabulky naleznete popis období, sféry a typ tabulky.

Tabulky typu Mx obsahují údaj o počtu zaměstnanců přepočteném podle placených měsíců (podrobnější vysvětlení v kapitole 3.1 Technického dodatku), dále nejvýznamnější charakteristiky platové diferenciací (viz tabulka níže), průměrný plat a jeho složení (podíl odměn, příplatků a náhrad) a nakonec odpovídající měsíční placenou dobu.

Tabulky typu Tx obsahují údaj o počtu zaměstnanců přepočteném podle evidenčních měsíců (podrobnější vysvětlení v kapitole 3.2 Technického dodatku), dále průměrnou měsíční pracovní dobu s uvedením výše přesčasu a neodpracovanou dobu s uvedením doby dovolené a nemoci.

Statistické charakteristiky používané ve výsledkových tabulkách:

1. decil	První decil je hodnota, pod kterou leží 10 % nejnižších hodnot sledovaného znaku.
1. kvartil	První kvartil je hodnota, pod kterou leží 25 % nejnižších hodnot sledovaného znaku.
Medián	Medián je hodnota uprostřed vzestupně uspořádané řady hodnot sledovaného znaku, polovina hodnot je nižší než medián a druhá polovina je vyšší než medián.
3. kvartil	Třetí kvartil je hodnota, nad kterou leží 25 % nejvyšších hodnot sledovaného znaku.
9. decil	Devátý decil je hodnota, nad kterou leží 10 % nejvyšších hodnot sledovaného znaku.
Průměr	Průměr je počítán jako vážený (případně nevážený) aritmetický průměr sledovaného znaku.

Ostatní symboly používané ve výsledkových tabulkách:

Neuvedeno	Označení „Neuvedeno“ specifikuje kategorii zaměstnanců, u které nebyl uveden kód příslušného třídícího znaku.
*	Symbol „*“ označuje nerepresentativní údaj z důvodu nedostatečného počtu vstupních dat nebo nepřírozenou dominanci, která je způsobena dopočtovými koeficienty jedné či dvou organizací.

Komentář k revidovaným výsledkům za 1. pololetí 2021

Základní údaje o platech

Z údajů obsažených v Informačním systému o průměrném výděлку (ISPV) za 1. pololetí 2021 v platové sféře vyplývá růst průměrného i mediánového hrubého měsíčního platu. Medián hrubého měsíčního platu dosáhl v 1. pololetí 2021 výše 40 013 Kč, meziročně vzrostl o 7,2 %. Průměrný hrubý měsíční plat dosáhl úrovně 43 303 Kč, a zvýšil se tak o 8,5 %. Rozdíl mezi průměrným hrubým měsíčním platem a mediánem hrubého měsíčního platu v 1. pololetí 2021 činil 3 290 Kč. Osmdesát procent zaměstnanců pobíralo platy v rozpětí 25 081 Kč až 64 179 Kč, decilový poměr byl 2,6 (poměr hodnoty devátého a prvního decilu).

Platy podle pohlaví a věku

Z hlediska pohlaví rostly hrubé měsíční platy rychleji ženám než mužům. Avšak úroveň platů žen je stále nižší než úroveň platů mužů. Medián hrubých měsíčních platů u žen činil 38 684 Kč (meziroční nárůst o 8,3 %), medián hrubých měsíčních platů u mužů byl vyšší o 4 088 Kč a dosáhl úrovně 42 772 Kč (meziroční nárůst o 3,9 %). Nejvyšší mediánový hrubý měsíční plat podle pohlaví byl zaznamenán v rozdílných věkových kategoriích. U žen nejvyšší medián hrubého měsíčního platu dosahoval 42 350 Kč v kategorii 60 a více let. U mužů nejvyšší medián hrubého platu činil 46 136 Kč za měsíc ve věku 40 – 49 let.

Platy podle vzdělání

Nejvyšší platy pobírali vysokoškolsky vzdělaní zaměstnanci, mediánový hrubý měsíční plat u nich byl 46 484 Kč. Nejméně měli zaměstnanci se základním a nedokončeným vzděláním (medián 23 933 Kč/měs). Středoškoláci s maturitou si vydělali výrazně více (37 686 Kč/měs) než zaměstnanci bez maturity (27 940 Kč/měs), ale méně než zaměstnanci s vyšším odborným a bakalářským vzděláním (42 758 Kč/měs). Decilový poměr charakterizující variabilitu platů se mezi úrovněmi dosaženého vzdělání výrazně nelišil, pohyboval se v intervalu od 2,2 do 2,6.

Platy podle odvětví

Ve všech hlavních odvětvových sekcích platové sféry dochází k růstu mediánu platu (odvětví „zdravotní a sociální péče“ o 27,0 %, odvětví „vzdělávání“ o 7,4 %, odvětví „kulturní, zábavní a rekreační činnosti“ o 1,6 % a odvětví „veřejná správa, obrana, sociální zabezpečení“ o 0,5 %). Podobně tomu bylo i u průměru. Ve všech hlavních odvětvových sekcích platové sféry dochází k růstu průměru platu (odvětví „zdravotní a sociální péče“ o 25,8 %, odvětví „vzdělávání“ o 7,7 %, odvětví „kulturní, zábavní a rekreační činnosti“ o 1,5 % a odvětví „veřejná správa, obrana, sociální zabezpečení“ o 0,8 %).

Platy podle zaměstnání CZ-ISCO

V 1. pololetí 2021 dosáhl medián hrubého měsíčního platu manuálních pracovníků 27 844 Kč a zvýšil se tak proti stejnému období minulého roku o 10,9 %. Medián hrubého měsíčního platu nemanuálních pracovníků vzrostl o 5,9 % na 42 028 Kč.

Z pohledu CZ-ISCO je nejlépe placena hlavní třída „řídící pracovníci“ (medián 63 048 Kč/měs). Platy těmto pracovníkům meziročně vzrostly o 7,1 % a decilový poměr dosáhl hodnoty 2,1. Nejvyšší počet zaměstnanců přepočtený na placené měsíce podle hlavních tříd byl zaznamenán u „specialistů“, a to 211,7 tis., jejich mediánový plat dosahoval úrovně 43 126 Kč za měsíc (nárůst o 7,2 %). Zaměstnanci hlavní třídy „techničtí a odborní pracovníci“ byli druzí nejpočetnější (177,4 tis.), medián platu těchto pracovníků byl 41 691 Kč měsíčně (nárůst o 5,3 %). Nejnižší platy pobírali v hlavní třídě „pomocní a nekvalifikovaní pracovníci“, mediánový hrubý měsíční plat u nich byl 20 453 Kč, meziročně vzrostl o 5,4 % a decilový poměr dosáhl hodnoty 1,7.

Odměny

Z hlediska podílu odměn v platu ukazují aktuální výsledky šetření, že v platové sféře tvořily v 1. pololetí 2021 odměny 9,7 % průměrného platu. Podíl odměn v průměrném platu u manuálních pracovníků činil 12,4 % a u nemanuálních pracovníků se podílel na průměrném platu 9,2 %. Podle hlavních tříd byl ve sledovaném období zaznamenán nejvyšší podíl odměn u „pracovníků ve službách a prodeji“ (průměrně 11,8 % platu) a u „řídících pracovníků“ (průměrně 11,3 % platu). Nejnižší podíl odměn byl vykázan u „zaměstnanců v ozbrojených silách“ (průměrně 0,3 % platu) a u „kvalifikovaných pracovníků v zemědělství, lesnictví a rybářství“ (průměrně 6,7 % platu).

Odpracovaná a neodpracovaná doba

S vývojem platu úzce souvisí i vývoj odpracované, příp. neodpracované doby. V 1. pololetí 2021 odpracovali zaměstnanci v průměru 149,3 hodiny za měsíc, z toho 1,5 přesčasových hodin. Průměrný počet neodpracovaných hodin zahrnuje hodiny neodpracované z důvodu dovolené, svátků v jinak pracovní dny, překážek v práci, pracovní neschopnosti, ošetřování člena rodiny atd. Nemoc zahrnuje pouze hodiny neodpracované z důvodu dočasné pracovní neschopnosti, nepokrývá však ošetřování člena rodiny. V platové sféře činila průměrná neodpracovaná doba 22,6 hodiny měsíčně.

Odpracovaná doba a neodpracovaná doba podle pohlaví

Muži měli vyšší průměrnou měsíční odpracovanou dobu, a to 149,4 hodiny, z toho 2,4 přesčasových hodin, ženy odpracovaly v průměru 149,2 hodiny za měsíc, z toho 1,1 přesčasových hodin. Ženy měly v průměru více neodpracované doby (22,8 hodiny za měsíc) než muži (22,3 hodiny za měsíc). Muži měli více hodin dovolené (8,4 hodiny za měsíc) než ženy (6,2 hodiny za měsíc). Ženy byly více nemocné (průměrně 7,4 hodiny za měsíc) než muži (průměrně 5,9 hodiny za měsíc). Nejvyšší měsíční odpracovaná doba

v rámci věkových skupin (s alespoň 10 tisíci zaměstnanci) byla zaznamenána u mužů ve věku 60 a více let, byla o 1,3 hodiny vyšší oproti celkové průměrné odpracované době mužů. Ženy odpracovaly nejvíce v rámci věkových skupin ve věkové kategorii 20 – 29 let, odpracovaná doba byla o 1,1 hodiny měsíčně vyšší než průměrná odpracovaná doba žen.

Odpracovaná doba a neodpracovaná doba podle zaměstnání CZ-ISCO

Vyšší odpracovanou dobu měli v průměru nemanuální pracovníci (150,0 hodiny za měsíc) oproti manuálním pracovníkům (146,4 hodiny za měsíc). Přesčasových hodin, které jsou součástí odpracované doby, měli naopak o trochu více manuální pracovníci (průměrně 1,9 hodiny za měsíc) než nemanuální pracovníci (1,4 hodiny za měsíc). Manuální pracovníci nebyli v práci dle výše popsaných důvodů v průměru 25,2 hodiny za měsíc, nemanuální absentovali v průměru 22,0 hodiny za měsíc. Nemanuální pracovníci byli nemocní 6,0 hodiny měsíčně, manuální pracovníci byli nemocní 10,5 hodiny za měsíc. Délku dovolené měly obě skupiny pracovníků opět rozdílnou. Nemanuální čerpali v průměru 6,8 hodiny dovolené za měsíc, manuální 7,4 hodiny za měsíc.

Podle CZ-ISCO nejvíce hodin průměrně za měsíc odpracovali zaměstnanci hlavních tříd „specialisté“ (156,2 hodiny za měsíc, z toho 1,6 přesčasových hodin) a „řídící pracovníci“ (154,1 hodiny za měsíc z toho 0,6 přesčasových hodin). Nejméně hodin průměrně odpracovali „techničtí a odborní pracovníci“ (143,6 hodiny za měsíc, z toho 1,8 přesčasových hodin) a „pracovníci ve službách a prodeji“ (144,4 hodiny za měsíc z toho 1,5 přesčasových hodin). „Zaměstnanci v ozbrojených silách“ vykazovali v průměru nejvíce neodpracované doby (28,2 hodiny za měsíc) společně s „technickými a odbornými pracovníky“ (26,4 hodiny za měsíc). Nejmenší absenci měli pracovníci hlavních tříd „specialisté“ (průměrně 17,3 hodiny za měsíc) a „řídící pracovníci“ (17,8 hodiny za měsíc).

Vliv epidemie COVID-19 v datech ISPV

Informační systém o průměrném výdělku umožňuje sledovat vliv epidemie COVID-19 na mzdy, odpracovanou a neodpracovanou dobu a počet zaměstnanců.

V době epidemie byla největší pozornost zaměřena na odvětví „zdravotní a sociální péče“. Mezi jednotlivými odvětvími platové sféry nastal v tomto odvětví nejvyšší meziroční nárůst platů (medián o 26,8 % a průměr o 25,5 %). Nárůst byl způsoben především zvýšením prémie a odměn o 7 632 Kč průměrně za měsíc oproti 1. pololetí 2020. Podíl prémie a odměn meziročně vzrostl o 12,4procentního bodu z 6,7 % na 19,1 % hrubého měsíčního platu.

Vyplacení odměn pro pomocný zdravotnický personál se projevilo i v nárůstu 9. decilu hrubého měsíčního platu u zaměstnanců se základním a nedokončeným vzděláním. V této kategorii je téměř 37 % zaměstnanců právě z odvětví „zdravotní a sociální péče“.



Výsledková část **platová sféra ČR**

Základní informace o hrubém měsíčním platu

Medián hrubého měsíčního platu 40 013 Kč/měs

Index mediánu hrubého měsíčního platu vůči 1. pololetí 2020 107,2 %

Diferenciace

1. decil	- 10 % hrubých měsíčních platů menších než	25 081 Kč/měs
1. kvartil	- 25 % hrubých měsíčních platů menších než	32 155 Kč/měs
Medián	- 50 % hrubých měsíčních platů menších než	40 013 Kč/měs
3. kvartil	- 25 % hrubých měsíčních platů větších než	49 456 Kč/měs
9. decil	- 10 % hrubých měsíčních platů větších než	64 179 Kč/měs

Průměr hrubého měsíčního platu 43 303 Kč/měs

Index průměru hrubého měsíčního platu vůči 1. pololetí 2020 108,5 %

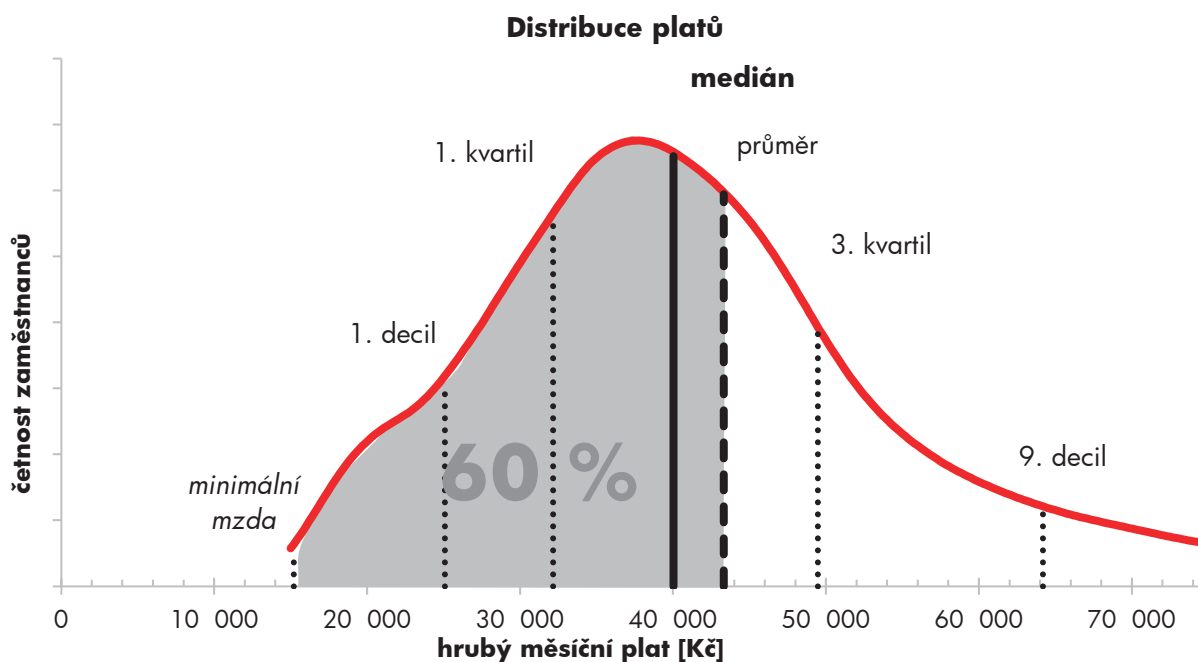
Podíl zaměstnanců s podprůměrným hrubým měsíčním platem 60,0 %

Vybrané složky hrubého měsíčního platu

Odměny	9,7 %
Příplatky	15,9 %
Náhrady	6,6 %

Průměrná placená doba 172,0 hod/měs

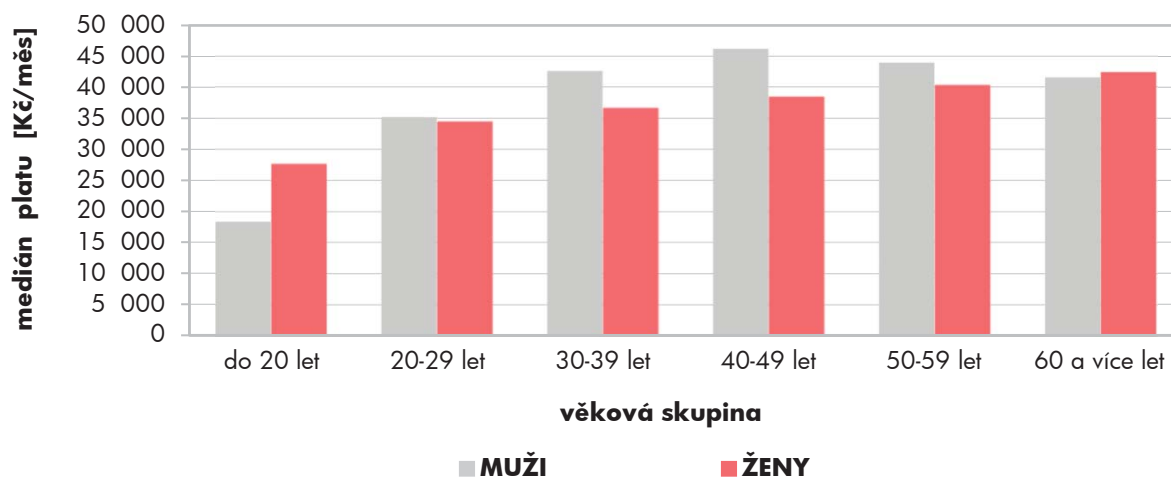
Počet zaměstnanců (přepočtený podle placených měsíců) 652,0 tis. osob



Hrubý měsíční plat podle pohlaví a věku

pohlaví/ věková skupina	počet zaměstnanců	hrubý měsíční plat	
		medián	meziroční změna
	tis. osob	Kč/měs	%
CELKEM - platová sféra ČR	652,0	40 013	107,2
do 20 let	0,1	21 601	101,9
20 – 29 let	55,4	34 690	107,0
30 – 39 let	110,9	39 168	106,3
40 – 49 let	207,5	40 638	107,7
50 – 59 let	197,3	41 200	107,5
60 a více let	80,9	42 031	106,6
MUŽI	221,0	42 772	103,9
do 20 let	0,0	18 321	87,6
20 – 29 let	22,7	35 120	103,3
30 – 39 let	48,1	42 561	102,5
40 – 49 let	66,5	46 136	103,1
50 – 59 let	54,0	43 900	105,3
60 a více let	29,7	41 534	104,5
ŽENY	431,0	38 684	108,3
do 20 let	0,0	27 601	128,5
20 – 29 let	32,7	34 460	109,1
30 – 39 let	62,8	36 631	107,3
40 – 49 let	141,0	38 433	108,4
50 – 59 let	143,3	40 274	108,1
60 a více let	51,2	42 350	107,9

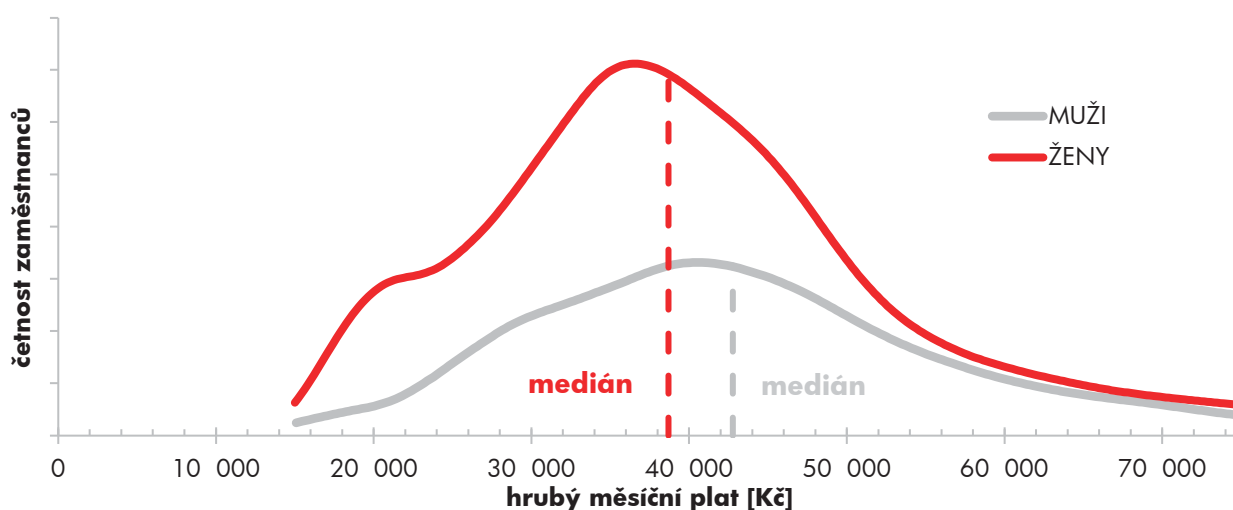
Medián hrubého měsíčního platu podle pohlaví a věku



Hrubý měsíční plat podle pohlaví a věku

diferenciace hrubého měsíčního platu				hrubý měsíční plat		složky hrubého měsíčního platu				placená doba
1. decil	1. kvartil	3. kvartil	9. decil	průměr	meziroční změna	odměny	příplatky	náhrady		
Kč/měs	Kč/měs	Kč/měs	Kč/měs	Kč/měs	%	%	%	%	hod/měs	
25 081	32 155	49 456	64 179	43 303	108,5	9,7	15,9	6,6	172,0	
15 212	15 940	29 032	37 644	23 814	108,5	11,8	9,8	4,4	173,6	
24 551	28 973	41 281	54 410	37 663	111,6	10,8	13,9	6,5	171,9	
26 506	32 128	47 633	61 450	42 577	107,9	9,9	16,2	6,9	172,1	
25 410	32 508	50 268	64 752	43 742	108,4	9,7	16,5	6,6	171,7	
24 252	32 849	50 719	65 648	44 161	108,5	9,4	15,8	6,6	171,9	
24 144	32 984	51 005	67 383	44 963	107,8	9,0	15,5	6,6	172,4	
27 460	34 285	53 366	68 756	46 865	105,2	7,8	19,4	7,1	171,8	
15 152	15 481	23 897	29 790	20 232	93,8	5,8	7,6	4,5	174,8	
24 707	29 165	41 256	50 139	37 244	106,5	7,6	15,9	6,8	171,2	
29 583	35 610	50 949	64 667	46 154	105,3	8,2	19,1	7,5	171,7	
29 938	37 330	56 591	70 425	49 703	104,4	7,7	20,5	7,2	171,3	
27 022	34 459	56 102	72 000	48 423	105,3	7,7	19,9	7,1	172,0	
25 107	31 626	51 867	71 705	46 231	105,9	8,0	18,5	6,6	173,0	
23 684	31 238	47 516	61 316	41 477	110,6	10,7	13,9	6,3	172,0	
15 770	18 399	35 098	41 686	27 814	124,4	16,6	11,6	4,4	172,3	
24 529	28 739	41 314	57 479	37 954	115,3	13,1	12,6	6,4	172,4	
24 972	30 069	44 036	58 230	39 836	110,7	11,4	13,7	6,4	172,4	
23 512	30 871	46 533	60 414	40 933	110,9	10,9	14,2	6,2	171,9	
23 018	32 361	49 022	62 484	42 555	109,9	10,2	14,1	6,4	171,9	
23 287	33 803	50 590	64 989	44 228	109,1	9,6	13,7	6,5	172,1	

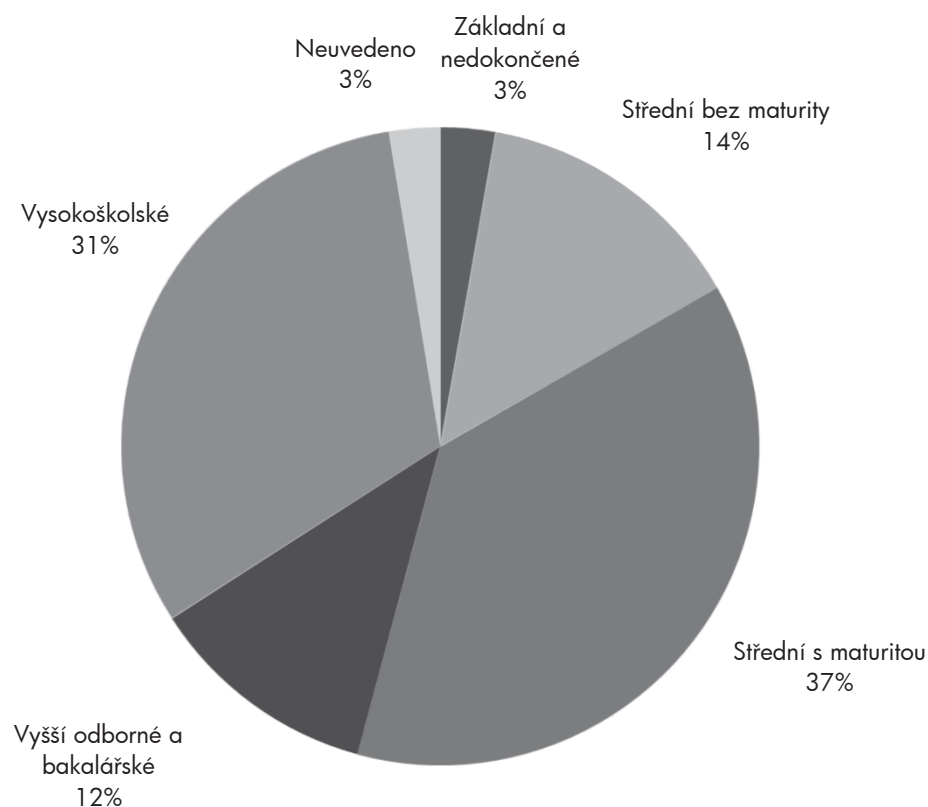
Distribuce platů podle pohlaví



Hrubý měsíční plat podle vzdělání

stupeň dosaženého vzdělání (KKOV)		počet zaměstnanců tis. osob	hrubý měsíční plat	
			medián	meziroční změna
			Kč/měs	%
Základní a nedokončené	A-C	18,1	23 933	109,5
Sřední bez maturity	D,E,H,J	90,9	27 940	108,8
Sřední s maturitou	K-M	244,2	37 686	105,3
Vyšší odborné a bakalářské	N,P,R	76,6	42 758	106,5
Vysokoškolské	T,V	205,3	46 484	106,4
Neuvedeno		16,9	38 677	109,3
CELKEM - platová sféra ČR		652,0	40 013	107,2

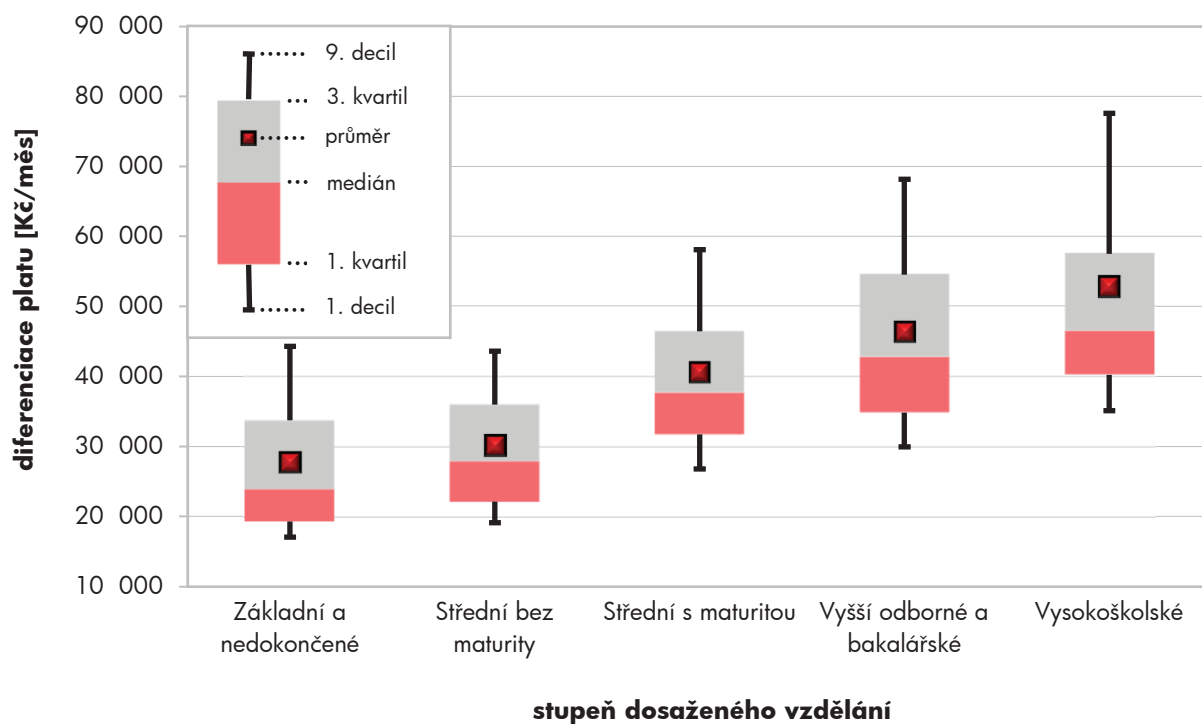
Struktura zaměstnanců podle vzdělání



Hrubý měsíční plat podle vzdělání

diferenciace hrubého měsíčního platu				hrubý měsíční plat		složky hrubého měsíčního platu			placená doba
1. decil	1. kvartil	3. kvartil	9. decil	průměr	meziroční změna	odměny	příplatky	náhrady	
Kč/měs	Kč/měs	Kč/měs	Kč/měs	Kč/měs	%	%	%	%	hod/měs
17 070	19 309	33 733	44 309	27 726	116,4	13,6	13,1	6,4	172,6
19 142	22 121	36 005	43 635	30 151	112,2	11,7	13,6	5,9	172,5
26 811	31 757	46 451	58 139	40 606	107,9	8,9	15,4	7,5	171,1
29 976	34 863	54 556	68 175	46 411	109,2	10,2	17,0	7,7	171,1
35 144	40 249	57 533	77 571	52 822	106,8	9,5	17,0	5,7	173,1
27 956	34 095	44 247	52 508	40 011	110,1	9,6	11,8	5,6	171,7
25 081	32 155	49 456	64 179	43 303	108,5	9,7	15,9	6,6	172,0

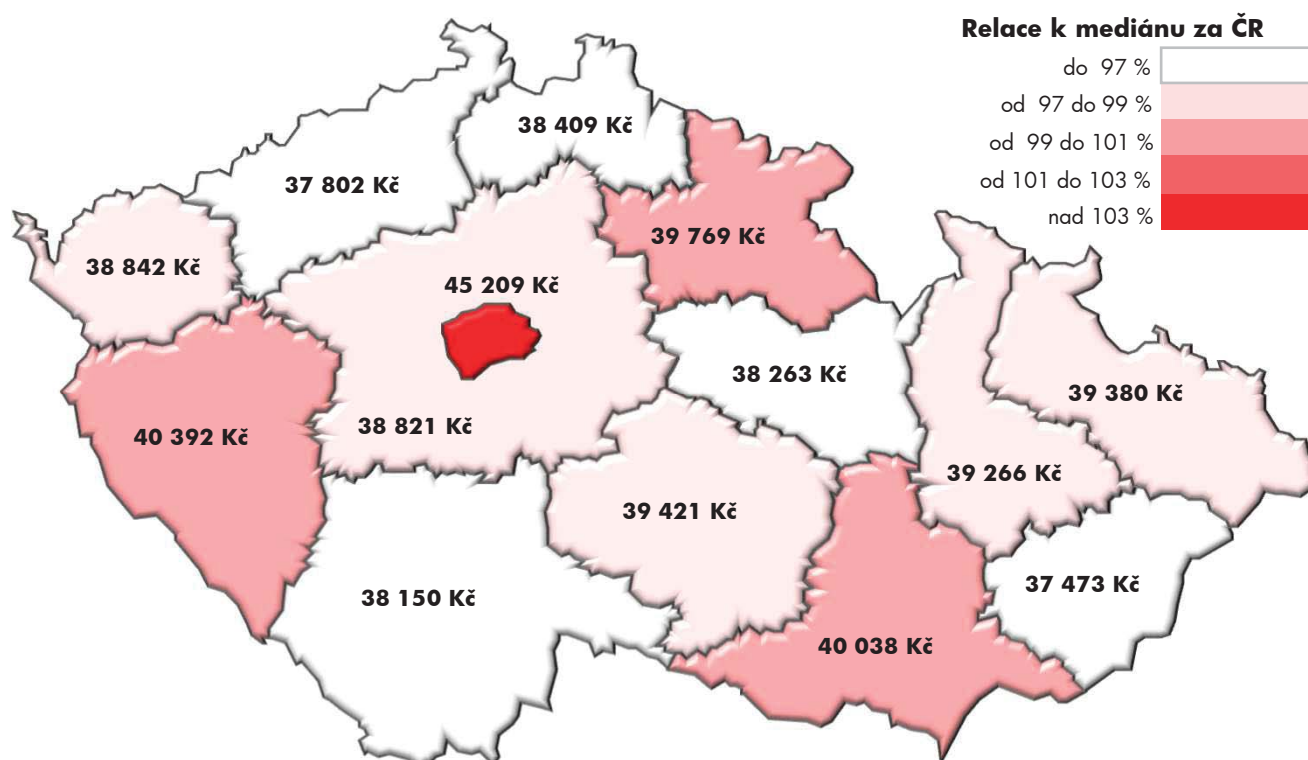
Diferenciace hrubého měsíčního platu podle vzdělání



Hrubý měsíční plat podle krajů

kraj NUTS 3		počet zaměstnanců	hrubý měsíční plat	
			medián	meziroční změna
		tis. osob	Kč/měs	%
CZ010	Hlavní město Praha	129,3	45 209	105,8
CZ020	Středočeský	56,0	38 821	106,6
CZ031	Jihočeský	36,0	38 150	106,0
CZ032	Plzeňský	32,8	40 392	107,3
CZ041	Karlovarský	14,7	38 842	106,5
CZ042	Ústecký	45,9	37 802	106,5
CZ051	Liberecký	22,3	38 409	107,7
CZ052	Královéhradecký	33,5	39 769	108,7
CZ053	Pardubický	27,7	38 263	107,8
CZ063	Vysočina	31,1	39 421	108,1
CZ064	Jihomoravský	79,7	40 038	108,5
CZ071	Olomoucký	41,8	39 266	107,9
CZ072	Zlínský	29,2	37 473	106,0
CZ080	Moravskoslezský	72,0	39 380	108,7
CELKEM - platová sféra ČR		652,0	40 013	107,2

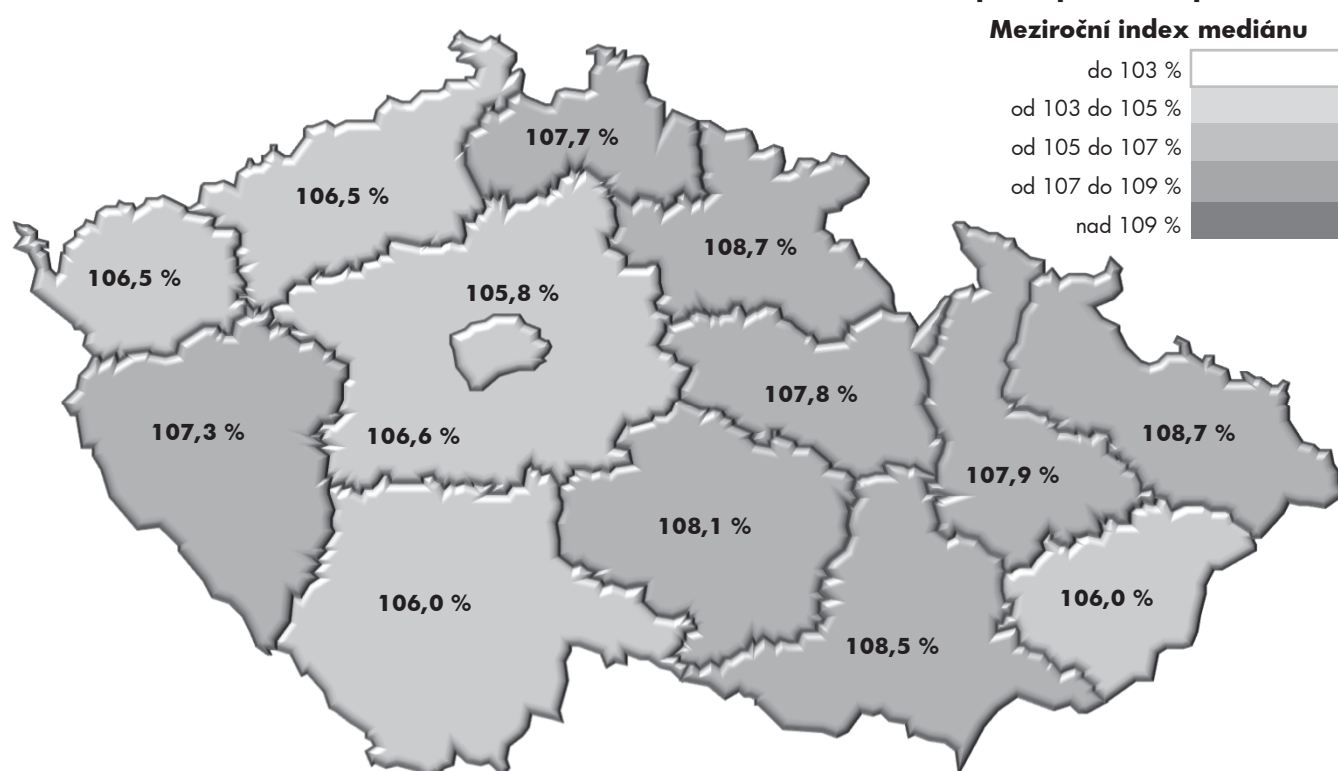
Medián hrubého měsíčního platu v jednotlivých krajích



Hrubý měsíční plat podle krajů

diferenciace hrubého měsíčního platu				hrubý měsíční plat		složky hrubého měsíčního platu			placená doba
1. decil	1. kvartil	3. kvartil	9. decil	průměr	meziroční změna	odměny	příplatky	náhrady	
Kč/měs	Kč/měs	Kč/měs	Kč/měs	Kč/měs	%	%	%	%	hod/měs
28 710	35 713	58 268	76 908	49 952	107,6	10,2	19,6	6,6	172,9
24 070	31 437	46 898	57 375	40 563	107,0	8,3	14,6	6,4	171,8
24 586	30 994	45 502	54 866	39 498	105,3	7,1	13,6	7,1	171,7
25 618	32 667	50 383	68 154	44 684	110,0	11,2	16,5	6,8	172,4
24 493	31 152	47 387	57 291	40 469	106,3	7,5	15,6	8,0	170,7
22 412	29 824	45 727	55 227	39 089	106,6	8,3	14,6	7,4	171,2
23 834	31 151	46 043	55 641	39 874	106,8	7,8	14,0	6,2	171,4
25 233	32 101	49 232	64 838	43 800	111,6	11,8	14,8	6,6	172,3
24 583	31 095	45 876	55 383	39 674	107,2	8,1	13,7	6,4	171,6
24 984	31 911	49 536	63 866	43 007	111,7	10,1	15,4	6,6	172,2
24 279	31 979	49 864	66 227	43 684	110,8	11,4	15,1	6,4	171,9
25 590	31 655	47 679	61 833	42 351	109,8	9,5	14,3	5,6	172,0
22 881	29 582	45 565	54 437	38 756	105,3	7,3	13,6	7,4	171,1
24 355	31 606	48 097	62 100	42 359	110,1	10,1	15,7	6,6	171,4
25 081	32 155	49 456	64 179	43 303	108,5	9,7	15,9	6,6	172,0

Meziroční změna mediánu hrubého měsíčního platu podle krajů



Hrubý měsíční plat podle státního občanství

státní občanství		počet zaměstnanců	hrubý měsíční plat	
			medián	meziroční změna
		tis. osob	Kč/měs	%
CZ	Česko	643,8	39 959	107,2
SK	Slovensko	5,1	55 049	123,1
UA	Ukrajina	1,5	39 347	123,9
RU	Ruská federace	0,2	43 470	114,5
PL	Polsko	0,2	38 140	112,7
BG	Bulharsko	0,1	36 135	105,2
	Ostatní	0,9	39 896	110,2
CELKEM - platová sféra ČR		652,0	40 013	107,2

Hrubý měsíční plat podle sekcí ekonomických činností CZ-NACE

sekcce CZ-NACE		počet zaměstnanců	hrubý měsíční plat	
			medián	meziroční změna
		tis. osob	Kč/měs	%
A	Zemědělství, lesnictví a rybnářství	0,6	33 385	103,3
B	Těžba a dobývání			
C	Zpracovatelský průmysl			
D	Výroba a rozvod elektřiny, plynu, tepla			
E	Zásobování vodou, činnosti související s odpady	3,4	28 177	104,3
F	Stavebnictví			
G	Obchod, opravy motorových vozidel			
H	Doprava a skladování	6,9	38 980	102,1
I	Ubytování, stravování a pohostinství	3,0	26 372	107,3
J	Informační a komunikační činnosti	0,1	57 887	105,8
K	Peněžnictví a pojišťovnictví			
L	Činnosti v oblasti nemovitostí	1,2	34 646	110,2
M	Profesní, vědecké a technické činnosti	3,4	42 592	98,6
N	Administrativní a podpůrné činnosti	0,4	28 558	104,7
O	Veřejná správa, obrana, sociální zabezpečení	269,4	39 304	100,5
P	Vzdělávání	204,9	38 638	107,4
Q	Zdravotní a sociální péče	134,4	48 575	127,0
R	Kulturní, zábavní a rekreační činnosti	23,4	31 835	101,6
S	Ostatní činnosti	0,7	29 558	106,3
CELKEM - platová sféra ČR		652,0	40 013	107,2

Hrubý měsíční plat podle státního občanství

diferenciace hrubého měsíčního platu				hrubý měsíční plat		složky hrubého měsíčního platu			placená doba
1. decil	1. kvartil	3. kvartil	9. decil	průměr	meziroční změna	odměny	příplatky	náhrady	
Kč/měs	Kč/měs	Kč/měs	Kč/měs	Kč/měs	%	%	%	%	hod/měs
25 076	32 129	49 313	63 718	43 136	108,3	9,5	15,9	6,6	171,9
28 543	38 410	80 984	106 220	62 897	123,2	18,4	19,6	5,7	180,0
20 171	28 867	55 142	79 348	45 427	131,5	19,4	18,6	6,8	176,1
25 319	34 748	58 790	76 572	49 461	118,7	15,7	15,5	5,2	175,6
22 470	29 177	47 361	72 460	43 427	115,6	11,8	15,4	5,0	172,9
20 998	29 453	44 257	57 698	41 203	113,8	14,6	13,0	6,2	177,5
26 067	32 553	48 929	74 098	45 876	111,7	13,2	14,7	4,3	175,3
25 081	32 155	49 456	64 179	43 303	108,5	9,7	15,9	6,6	172,0

Hrubý měsíční plat podle sekcí ekonomických činností CZ-NACE

diferenciace hrubého měsíčního platu				hrubý měsíční plat		složky hrubého měsíčního platu			placená doba
1. decil	1. kvartil	3. kvartil	9. decil	průměr	meziroční změna	odměny	příplatky	náhrady	
Kč/měs	Kč/měs	Kč/měs	Kč/měs	Kč/měs	%	%	%	%	hod/měs
25 506	28 776	39 810	47 061	35 527	102,0	6,2	24,3	6,2	176,5
17 917	22 725	34 354	41 876	29 609	104,6	6,2	19,4	7,5	177,2
32 537	35 914	43 431	51 876	41 178	101,8	8,1	26,7	5,3	175,4
19 890	21 964	35 117	45 124	30 466	108,1	5,0	14,5	7,7	172,1
29 329	39 666	70 892	86 499	57 318	105,5	28,2	16,2	5,4	171,2
21 103	26 503	42 143	49 351	35 691	110,2	5,7	20,5	5,4	173,8
30 245	35 230	52 870	67 715	46 551	99,2	7,5	24,7	4,9	172,6
19 738	23 239	38 127	50 309	32 861	106,1	10,9	18,1	5,8	179,4
26 976	32 110	49 147	60 258	42 013	100,8	5,6	18,1	8,9	170,6
21 166	30 412	45 402	51 686	38 534	107,7	7,3	8,9	4,1	172,4
29 784	38 021	67 038	86 706	55 652	125,8	19,1	19,6	6,1	173,6
23 117	26 923	37 988	46 166	33 883	101,5	4,6	14,1	5,2	172,4
21 624	24 921	35 985	44 380	31 965	105,7	6,0	17,3	8,1	174,5
25 081	32 155	49 456	64 179	43 303	108,5	9,7	15,9	6,6	172,0

Hrubý měsíční plat podle hlavních tříd a tříd zaměstnání CZ-ISCO

hlavní třída / třída zaměstnání CZ-ISCO		počet zaměstnanců	hrubý měsíční plat	
			medián	meziroční změna
		tis. osob	Kč/měs	%
D	Manuální pracovníci	130,3	27 844	110,9
T	Nemanuální pracovníci	521,7	42 028	105,9
manuální pracovníci - zaměstnanci s převážně manuálním charakterem práce (hlavní třída CZ-ISCO 6-9, vybraná zaměstnání hl. třídy 5)				
nemanuální pracovníci - zaměstnanci s převážně nemanuálním charakterem práce (hlavní třída CZ-ISCO 1-4, vybraná zaměstnání hl. třídy 5)				
0	Zaměstnanci v ozbrojených silách	25,4	41 073	101,7
01	Generálové a důstojníci v ozbrojených silách	6,5	57 317	102,1
02	Poddůstojníci v ozbrojených silách	8,8	32 170	100,3
03	Zaměstnanci v ozbrojených silách (kr.generálů,důstojníků,poddůstojníků)	10,0	42 605	102,1
1	Řídící pracovníci	30,2	63 048	107,1
11	Nejvyšší státní úředníci, nejvyšší představitelé společností	3,4	69 359	99,5
12	Řídící pracovníci správy podniku, obchod., admin. a podpůr. činností	5,5	59 000	102,2
13	Řídící pracovníci výroby, IT, vzdělávání a v příbuzných oborech	20,3	63 425	108,7
14	Řídící pracovníci ubyt., strav. služeb, obchodu, ostatní řídicí pracovníci	0,9	49 055	113,5
2	Specialisté	211,7	43 126	107,2
21	Specialisté v oblasti vědy a techniky	10,3	42 695	104,1
22	Specialisté v oblasti zdravotnictví	27,1	76 438	131,5
23	Specialisté v oblasti výchovy a vzdělávání	133,4	41 675	107,7
24	Specialisté v obchodní sféře a veřejné správě	21,2	44 636	103,2
25	Specialisté v oblasti informačních a komunikačních technologií	3,7	43 844	102,2
26	Specialisté v oblasti právní, sociální, kulturní a v příbuzných oblastech	15,7	39 194	103,2
3	Techničtí a odborní pracovníci	177,4	41 691	105,3
31	Techničtí a odborní pracovníci v oblasti vědy a techniky	11,8	35 201	101,9
32	Odborní pracovníci v oblasti zdravotnictví	31,9	60 059	131,8
33	Odborní pracovníci v obchodní sféře a veřejné správě	118,7	39 711	100,2
34	Odborní pracovníci v oblasti práva, kultury, sportu a příb. oborech	11,3	36 915	107,9
35	Technici v oblasti informačních a komunikačních technologií	3,4	37 101	102,3
4	Úředníci	38,8	33 618	103,5
41	Všeobecní administrativní pracovníci, sekretáři, pracovníci zadávání dat	14,2	32 315	104,5
42	Pracovníci informačních služeb, na přepážkách a v příbuzných oborech	2,0	30 728	107,3
43	Úředníci pro zpracování číselných údajů a v logistice	5,3	35 303	104,3
44	Ostatní úředníci	17,3	34 533	102,2

Hrubý měsíční plat podle hlavních tříd a tříd zaměstnání CZ-ISCO

diferenciace hrubého měsíčního platu				hrubý měsíční plat		složky hrubého měsíčního platu				placená doba
1. decil	1. kvartil	3. kvartil	9. decil	průměr	meziroční změna	odměny	příplatky	náhrady		
Kč/měs	Kč/měs	Kč/měs	Kč/měs	Kč/měs	%	%	%	%	hod/měs	
18 726	21 553	38 998	47 630	31 290	113,6	12,4	15,2	6,6	171,7	
29 805	34 981	51 735	67 505	46 303	107,7	9,2	16,0	6,6	172,0	
28 642	32 067	49 040	61 767	42 548	101,7	0,3	7,3	0,0	176,1	
43 034	48 768	66 980	75 469	58 252	102,1	0,7	7,3	0,0	175,4	
28 720	30 340	35 874	39 174	33 139	100,3	0,0	5,7	0,0	176,8	
18 625	38 676	46 601	50 280	40 547	102,1	0,1	8,4	0,0	175,9	
43 440	51 952	76 343	92 918	66 892	106,4	11,3	28,2	6,6	172,0	
44 032	56 708	88 463	113 158	76 105	100,5	12,9	31,9	10,4	171,8	
40 793	47 896	76 585	97 456	64 865	102,3	12,8	30,2	6,3	172,0	
45 340	53 358	75 119	89 342	66 593	108,4	10,6	27,1	5,9	171,9	
32 159	39 072	63 382	75 314	52 676	112,0	10,9	25,6	6,0	173,0	
33 763	37 525	50 158	68 710	48 310	110,1	9,9	12,9	4,9	173,6	
31 708	36 499	51 070	63 650	45 820	105,8	9,5	17,1	5,2	172,8	
49 874	61 217	98 405	131 545	84 150	126,3	19,2	21,8	5,3	181,2	
34 119	37 192	46 340	50 532	42 227	107,7	6,7	7,3	4,0	172,5	
30 500	36 267	55 369	66 477	47 325	101,3	8,7	20,3	8,5	172,2	
33 588	38 172	51 545	61 695	46 192	102,3	8,0	20,4	6,8	173,0	
30 343	34 307	45 739	55 174	41 493	103,9	7,1	14,2	5,2	172,3	
29 389	34 048	53 691	65 803	45 372	107,6	9,7	18,0	9,5	170,1	
27 524	30 945	40 604	47 557	36 669	102,4	6,6	15,9	6,5	172,5	
42 406	51 221	71 794	83 146	62 118	131,0	20,0	19,2	6,2	172,6	
29 085	33 415	49 791	59 219	42 594	100,7	5,9	18,0	11,4	169,0	
26 853	31 116	44 181	51 366	38 308	109,7	9,5	13,9	6,5	171,9	
28 104	31 944	43 348	52 538	39 070	102,6	7,4	18,9	7,0	172,2	
25 671	29 159	39 243	46 064	35 158	103,1	7,9	14,8	6,4	172,4	
24 848	28 014	38 067	45 015	34 003	103,7	8,6	13,9	6,9	172,3	
22 864	26 716	34 734	38 646	31 018	106,0	7,2	15,5	7,3	171,7	
27 739	31 178	40 706	47 255	36 654	104,3	8,0	16,5	6,2	172,7	
26 600	29 996	40 151	47 011	36 128	102,0	7,5	15,0	5,9	172,4	

Hrubý měsíční plat podle hlavních tříd a tříd zaměstnání CZ-ISCO

hlavní třída / třída zaměstnání CZ-ISCO		počet zaměstnanců tis. osob	hrubý měsíční plat	
			medián Kč/měs	meziroční změna %
5	Pracovníci ve službách a prodeji	110,8	34 519	118,9
51	Pracovníci v oblasti osobních služeb	36,0	24 508	105,5
52	Pracovníci v oblasti prodeje	1,3	27 678	103,7
53	Pracovníci osobní péče ve vzdělávání, zdravotnictví a v příb.oblastech	47,6	39 086	131,7
54	Pracovníci v oblasti ochrany a ostrahy	26,0	44 193	100,6
6	Kvalifikovaní pracovníci v zemědělství, lesnictví a rybářství	1,6	27 231	104,5
61	Kvalifikovaní pracovníci v zemědělství	1,3	26 577	104,0
62	Kvalifikovaní pracovníci v lesnictví, rybářství a myslivosti	0,3	31 112	102,6
7	Řemeslníci a opraváři	7,6	29 584	104,1
71	Řemeslníci a kvalifikovaní pracovníci na stavbách (kromě elektrikářů)	2,2	28 647	103,0
72	Kovodělníci, strojírenští dělníci a pracovníci v příbuzných oborech	2,8	29 833	104,1
73	Pracovníci v oblasti uměleckých a tradičních řemesel a polygrafie	0,3	29 637	100,1
74	Pracovníci v oboru elektroniky a elektrotechniky	1,1	32 531	106,0
75	Zpracovatelé potravin, dřeva, textilu a pracovníci v příbuzných oborech	1,0	27 727	104,5
8	Obsluha strojů a zařízení, montéři	11,0	33 463	106,6
81	Obsluha stacionárních strojů a zařízení	2,2	28 203	113,1
83	Řidiči a obsluha pojízdných zařízení	8,7	35 010	106,1
9	Pomocní a nequalifikovaní pracovníci	37,5	20 453	105,4
91	Uklízeči a pomocníci	24,3	19 960	105,2
92	Pomocní pracovníci v zemědělství, lesnictví a rybářství	0,3	23 408	100,0
93	Pomocní pracovníci těžby, stavebnictví, výroby, dopravy a příb.oborech	1,3	26 923	111,8
94	Pomocní pracovníci při přípravě jídla	1,2	21 400	106,1
96	Pracovníci s odpady a ostatní pomocní pracovníci	10,3	21 958	103,0
CELKEM - platová sféra ČR		652,0	40 013	107,2

Hrubý měsíční plat podle hlavních tříd a tříd zaměstnání CZ-ISCO

diferenciace hrubého měsíčního platu				hrubý měsíční plat		složky hrubého měsíčního platu				placená doba
1. decil	1. kvartil	3. kvartil	9. decil	průměr	meziroční změna	odměny	příplatky	náhrady		
Kč/měs	Kč/měs	Kč/měs	Kč/měs	Kč/měs	%	%	%	%	hod/měs	
21 653	26 149	44 012	51 682	36 153	113,2	11,8	16,6	7,3	169,6	
19 757	21 540	29 549	34 732	26 173	106,4	8,2	10,1	5,5	172,4	
21 460	23 884	32 165	36 856	28 604	104,1	6,7	12,9	8,7	172,3	
26 883	30 541	45 123	52 071	39 567	126,8	18,6	14,4	6,6	169,3	
28 810	37 177	50 991	57 832	44 121	101,0	3,6	25,7	9,9	165,9	
21 167	23 760	31 959	36 255	28 256	104,2	6,7	15,9	6,4	175,5	
20 986	23 381	30 970	34 888	27 571	104,6	6,8	15,0	6,4	175,8	
22 779	27 040	35 739	41 111	31 504	103,1	6,0	19,7	6,4	174,0	
23 515	26 300	34 033	40 088	30 876	105,4	8,0	16,0	6,8	174,4	
22 464	25 444	32 861	38 311	29 835	104,2	7,4	15,3	7,4	174,7	
23 605	26 687	34 105	39 020	30 871	105,4	7,8	16,7	7,1	174,1	
24 554	26 423	34 268	40 803	31 411	102,6	6,0	14,1	4,7	174,2	
25 911	28 579	38 358	45 499	34 276	106,5	8,4	19,2	6,8	176,0	
23 084	25 612	31 280	36 591	29 196	108,1	9,9	12,2	5,4	173,2	
24 572	27 738	38 619	43 777	34 291	107,1	9,6	22,0	6,2	177,3	
22 686	25 464	32 685	38 370	29 639	112,4	11,8	17,3	7,0	174,0	
25 218	28 933	39 348	44 764	35 493	106,1	9,1	23,0	6,0	178,2	
17 052	18 392	24 676	29 477	22 151	106,7	8,5	9,6	5,9	173,1	
17 452	18 407	22 839	27 295	21 441	107,5	9,5	7,9	5,7	172,6	
16 907	19 899	27 051	30 820	23 925	101,2	6,7	11,6	5,4	176,0	
19 809	22 876	30 694	34 450	27 174	110,0	10,8	14,6	6,7	174,6	
18 550	19 641	25 040	31 180	23 344	110,3	10,0	8,4	5,5	173,2	
15 519	17 431	27 068	31 617	22 981	104,1	5,8	12,7	6,4	174,1	
25 081	32 155	49 456	64 179	43 303	108,5	9,7	15,9	6,6	172,0	

Hrubý měsíční plat podle podskupin a kategorií zaměstnání CZ-ISCO

podskupina zaměstnání / kategorie zaměstnání CZ-ISCO	počet zaměstnanců	hrubý měsíční plat
	tis. osob	medián Kč/měs
0110 Generálové a důstojníci v ozbrojených silách	6,5	57 317
01102 Vyšší důstojníci v ozbrojených silách	2,3	68 963
01103 Nižší důstojníci v ozbrojených silách	4,2	51 410
0210 Poddůstojníci v ozbrojených silách	8,8	32 170
0310 Zaměstnanci v ozbrojených silách (kr.generálů,důstojníků,poddůstojníků)	10,0	42 605
03101 Praporčíci v ozbrojených silách	8,2	43 979
1112 Nejvyšší státní úředníci	2,2	68 990
11123 Nejvyšší státní úředníci ústředních státních orgánů	0,2	111 310
11125 Nejvyšší státní úředníci v oblasti veřejné správy (kromě ústředních státních orgánů)	1,6	69 270
1113 Představitelé samosprávy	0,2	53 511
1120 Nejvyšší představitelé společností (kr.politických,zájmových a příbuzných organizací)	0,9	75 096
11201 Nejvyšší představitelé velkých společností a institucí	0,4	82 039
11202 Nejvyšší představitelé středních společností a institucí	0,3	70 480
11203 Nejvyšší představitelé malých společností a institucí	0,2	64 036
1211 Řídicí pracovníci v oblasti financí (kromě finančních a pojišťovacích služeb)	1,4	59 715
12111 Ekonomičtí a finanční náměstci (ředitelé)	0,3	72 648
12112 Řídicí pracovníci v oblasti ekonomiky a financí (kr.finančních,pojišťovacích služeb)	0,9	57 711
12113 Řídicí pracovníci v oblasti účetnictví a kontrolingu	0,2	60 464
1212 Řídicí pracovníci v oblasti lidských zdrojů	0,7	50 612
12122 Řídicí pracovníci v oblasti personální	0,2	65 699
12123 Řídicí pracovníci v oblasti zaměstnanosti	0,4	46 437
1219 Ostatní řídicí pracovníci správy podniku, administrativních a podpůrných činností	2,4	58 985
12192 Řídicí pracovníci v oblasti hospodaření s majetkem státu a organizací	0,7	59 880
12196 Řídicí pracovníci zahraničních vztahů a služeb, vnitřních věcí státu a reg. roz.	0,4	62 069
1221 Řídicí pracovníci v oblasti obchodu, marketingu a v příbuzných oblastech	0,2	55 537
1223 Řídicí pracovníci v oblasti výzkumu a vývoje	0,2	60 898
1311 Řídicí pracovníci v zemědělství, lesnictví, myslivosti a v oblasti životního prostředí	0,6	60 846
13112 Řídicí pracovníci v zemědělství a zahradnictví	0,2	61 460
13115 Řídicí pracovníci v oblasti životního prostředí	0,3	63 220
1323 Řídicí pracovníci ve stavebnictví a zeměměřičtí	0,2	48 819
1324 Řídicí pracovníci v dopravě, logistice a příbuzných oborech	0,3	57 519
13243 Řídicí pracovníci v oblasti dopravy	0,2	60 454
1330 Řídicí pracovníci v oblasti informačních a komunikačních technologií	0,4	65 141
13302 Řídicí pracovníci v oblasti informačních technologií a činností	0,3	64 082
1341 Řídicí pracovníci v oblasti péče o děti	3,7	52 805
13411 Řídicí pracovníci v oblasti předškolní výchovy (kr.žáků se spec. vzděl. potřeb.)	2,6	51 643
13413 Řídicí pracovníci v oblasti mimoškolní výchovy	0,3	55 499
1342 Řídicí pracovníci v oblasti zdravotnictví	1,3	90 515
13422 Primáři v oblasti zdravotnictví	0,4	135 173
13424 Vrchní sestry v oblasti zdravotnictví	0,4	80 232
1343 Řídicí pracovníci v oblasti péče o seniory	0,5	55 920
13431 Náměstci v oblasti péče o seniory	0,2	47 407
1344 Řídicí pracovníci v sociální oblasti (kromě péče o seniory)	0,9	58 996

Hrubý měsíční plat podle podskupin a kategorií zaměstnání CZ-ISCO

diferenciace hrubého měsíčního platu				hrubý měsíční plat				placená doba
1. decil	1. kvartil	3. kvartil	9. decil	průměr	z toho			
Kč/měs	Kč/měs	Kč/měs	Kč/měs		Kč/měs	odměny	příplatky	náhrady
					%	%	%	
43 034	48 768	66 980	75 469	58 252	0,7	7,3	0,0	175,4
61 064	63 253	75 025	82 504	70 574	1,1	7,2	0,0	175,0
41 186	45 847	56 686	60 987	50 859	0,4	7,3	0,0	175,6
28 720	30 340	35 874	39 174	33 139	0,0	5,7	0,0	176,8
18 625	38 676	46 601	50 280	40 547	0,1	8,4	0,0	175,9
38 978	40 981	47 522	50 977	44 583	0,1	9,2	0,0	175,9
46 977	58 283	87 192	114 670	76 281	11,1	31,7	13,1	171,7
67 686	84 766	146 705	162 964	114 262	13,5	40,8	5,5	172,4
49 709	59 868	83 467	102 441	73 948	11,8	30,4	16,6	171,6
32 187	43 984	66 150	76 618	55 021	9,0	29,1	6,0	172,2
43 277	59 969	95 671	115 692	81 678	17,6	33,1	5,2	171,9
57 028	69 790	107 705	147 812	97 075	21,9	33,7	4,9	172,3
34 769	50 586	89 809	104 713	71 492	13,2	32,2	5,6	171,1
43 675	52 488	75 357	91 835	66 550	13,2	32,7	5,1	172,5
41 418	48 957	76 445	95 967	65 350	12,7	30,0	6,5	171,8
48 974	56 778	94 477	116 365	79 138	15,5	34,1	5,6	172,5
40 554	47 495	73 839	92 698	62 966	12,1	28,5	7,1	171,5
41 789	52 097	71 211	93 276	63 322	12,6	30,1	5,7	171,9
40 374	44 759	66 071	85 828	58 427	13,4	26,7	6,0	170,6
47 709	51 976	80 228	98 421	69 912	15,7	30,1	6,4	173,1
39 549	43 531	51 351	62 809	48 799	11,0	22,1	5,5	169,2
41 278	48 446	75 135	91 632	63 495	12,2	30,1	6,5	172,4
41 999	49 886	76 996	96 261	65 406	13,2	29,8	8,3	172,5
42 982	50 319	83 173	99 725	67 819	11,9	30,4	5,8	172,6
33 599	40 824	68 165	85 707	57 819	11,8	30,0	5,9	172,2
41 464	49 000	82 168	102 721	67 918	11,4	31,2	5,3	172,4
42 748	50 091	72 027	88 110	63 499	8,0	29,4	5,6	172,4
45 609	50 685	70 662	83 568	63 170	12,4	27,4	4,3	172,7
44 171	52 479	73 795	89 805	65 601	5,7	30,5	6,4	172,2
33 684	41 833	60 409	73 136	52 421	11,1	25,6	5,3	172,8
36 674	44 223	69 157	90 618	60 595	11,8	30,2	5,6	174,2
41 274	49 450	71 851	90 745	63 263	11,2	31,5	5,6	173,9
42 765	50 994	79 894	100 192	68 344	13,1	29,7	5,1	172,9
42 971	50 070	79 894	99 909	67 264	12,9	29,1	5,1	172,7
40 657	45 650	60 240	66 262	53 296	8,5	22,2	6,3	172,3
40 231	44 858	59 370	65 744	52 460	8,5	21,4	6,2	172,4
40 549	47 597	63 899	71 234	56 081	8,4	24,1	8,3	172,2
57 904	72 068	122 701	166 178	102 282	17,5	29,9	5,3	179,2
95 933	110 792	169 577	206 329	143 535	16,7	33,9	4,7	184,5
59 426	69 056	90 835	99 579	80 184	19,0	24,1	5,6	176,6
40 417	45 969	67 407	83 470	58 360	15,2	23,5	6,5	171,9
37 041	43 034	58 174	72 864	51 632	12,6	23,1	5,8	170,4
42 514	47 703	79 542	91 750	64 605	12,7	28,3	5,5	171,3

Hrubý měsíční plat podle podskupin a kategorií zaměstnání CZ-ISCO

podskupina zaměstnání / kategorie zaměstnání CZ-ISCO	počet zaměstnanců	hrubý měsíční plat
	tis. osob	medián Kč/měs
13441 Řídící pracovníci v oblasti důchodových, nemocenských, sociálních a jiných dávek	0,5	51 049
13442 Řídící pracovníci v oblasti pobytových sociálních služeb (kromě péče o seniory)	0,3	74 627
1345 Řídící pracovníci v oblasti vzdělávání	9,4	66 448
13451 Řídící pracovníci na základních školách	5,8	65 723
13452 Řídící pracovníci na středních školách	1,9	72 029
1349 Řídící pracovníci knihoven, muzeí, v oblasti práva a bezpečnosti a v dalších oblastech	3,0	65 404
13491 Řídící pracovníci knihoven, muzeí a v příbuzných oblastech	0,4	51 506
13492 Řídící pracovníci obrany a bezpečnosti státu a požární ochrany	1,9	66 741
13494 Řídící pracovníci v právní oblasti	0,2	75 187
1412 Řídící pracovníci v oblasti stravovacích služeb	0,2	44 923
14125 Řídící pracovníci ve školních jídelnách	0,2	46 612
1431 Řídící pracovníci v oblasti kultury, vydavatelství, sportu a zábavy	0,4	46 265
1439 Řídící pracovníci cestovních kanceláří, nemovitostí, opravárenských, osobních aj. služeb	0,3	59 916
2131 Biologové, botanici, zoologové a příbuzní specialisté	1,3	56 274
2132 Specialisté v oblasti zemědělství, lesnictví, rybářství a vodního hospodářství	1,5	41 268
2133 Specialisté v oblasti ochrany životního prostředí (kromě průmyslové ekologie)	1,7	38 705
2141 Specialisté v oblasti průmyslového inženýrství a v příbuzných oblastech	1,3	44 061
2211 Praktičtí lékaři	1,3	88 299
22111 Praktičtí lékaři pro dospělé	1,1	90 061
2212 Lékaři specialisté	9,6	104 676
22121 Lékaři v interních oborech	1,7	112 253
22128 Lékaři bez atestace (kromě oborů praktického lékařství)	2,2	82 432
2221 Všeobecné sestry se specializací	11,6	71 381
22211 Staniční sestry (kromě sester v oblasti porodní asistence)	2,5	71 355
22212 Sestry pro intenzivní péči (včetně pediatrie a neonatologie)	2,6	77 844
22214 Sestry pro pediatrii	1,7	67 433
2263 Specialisté v oblasti ochrany veřejného zdraví	1,1	47 385
2320 Učitelé odborných předmětů, praktického vyučování, odb. výcviku, lektori	12,3	42 734
23201 Učitelé odborných předmětů (kromě pro žáky se speciálními vzdělávacími potřebami)	6,9	45 512
23203 Učitelé odborného výcviku (kromě pro žáky se speciálními vzdělávacími potřebami)	4,5	39 163
2330 Učitelé na středních školách (kr.odbor.předmětů), konzervatořích, 2.st.základních škol	43,4	44 049
23301 Učitelé všeobecně vzdělávacích předmětů na středních školách	16,3	45 553
23303 Učitelé na 2. stupni základních škol	26,4	43 023
2341 Učitelé na 1. stupni základních škol	25,4	44 051
23411 Učitelé na 1. stupni základních škol (kromě v přípravných třídách základních škol)	25,2	44 080
2342 Učitelé v oblasti předškolní výchovy	24,5	35 826
23526 Vychovatelé pro děti se speciálními vzdělávacími potřebami	2,8	43 968
2354 Lektori a učitelé hudby na ostatních školách	3,0	42 508
2355 Lektori a učitelé umění na ostatních školách	1,5	42 495
2359 Speciální pedagogové, vychovatelé (kr.spec.vzděl.potřeb), ostatní pedagogové	12,8	37 142
23591 Speciální pedagogové	1,5	45 533
23593 Vychovatelé (kromě vychovatelů pro osoby se speciálními vzdělávacími potřebami)	8,9	36 555
23594 Pedagogové volného času	1,5	36 613

Hrubý měsíční plat podle podskupin a kategorií zaměstnání CZ-ISCO

diferenciace hrubého měsíčního platu				hrubý měsíční plat				placená doba
1. decil	1. kvartil	3. kvartil	9. decil	průměr	z toho			
Kč/měs	Kč/měs	Kč/měs	Kč/měs		Kč/měs	odměny	příplatky	náhrady
					%	%	%	
40 581	45 737	68 672	91 329	59 280	11,8	25,3	4,3	170,7
49 726	59 522	85 419	94 457	74 228	13,9	32,7	7,1	172,2
51 064	57 963	76 959	87 048	68 092	10,3	27,6	5,0	172,4
51 379	57 927	75 021	84 969	67 180	9,8	27,3	5,0	172,4
52 597	60 113	82 958	92 115	72 230	12,2	28,5	5,1	172,6
47 181	56 480	74 128	88 232	66 792	8,2	27,5	9,4	166,5
36 221	43 543	59 345	69 048	52 922	7,6	25,6	4,4	172,1
51 026	59 737	74 710	88 330	68 672	7,4	28,2	10,5	165,3
56 957	65 517	88 659	109 322	79 295	12,3	30,8	6,5	169,5
30 055	34 948	55 050	64 061	45 893	9,9	22,0	5,8	172,6
30 743	36 088	55 860	63 442	46 695	9,5	22,9	4,8	172,2
32 953	38 185	58 558	73 352	50 297	8,9	26,7	5,5	173,0
36 419	44 911	70 472	81 991	60 846	14,8	25,3	5,9	173,3
34 367	41 968	69 372	83 023	57 616	16,6	15,6	5,3	175,8
32 218	36 380	46 545	51 592	42 049	7,8	15,2	4,5	172,1
30 014	34 255	43 923	50 227	39 734	5,2	14,7	5,5	172,2
33 013	37 168	52 837	63 059	46 939	8,6	20,1	5,6	172,5
59 772	73 544	107 122	132 928	93 751	21,8	20,1	5,4	191,1
61 826	74 842	110 779	138 843	95 976	20,2	21,7	5,4	191,1
68 138	83 302	132 919	159 572	110 553	19,2	23,6	4,9	192,4
76 489	89 568	138 938	171 440	118 661	19,9	23,9	4,7	189,3
54 918	66 530	99 349	119 405	85 468	23,0	17,3	5,3	197,5
52 867	61 258	81 310	92 232	72 189	19,6	21,8	5,8	173,6
54 904	62 753	81 634	93 957	73 115	20,3	21,4	5,7	176,5
57 278	69 247	86 426	97 650	78 200	20,5	23,3	5,6	175,0
50 160	57 374	75 603	84 602	67 112	18,1	20,8	5,4	169,0
33 962	39 318	58 392	67 894	50 322	12,1	18,9	5,9	175,3
36 020	38 733	47 349	52 204	43 716	6,4	8,4	3,9	172,8
38 393	41 970	49 312	54 331	46 220	6,6	9,3	3,6	172,6
34 757	36 771	41 840	45 327	39 783	5,8	6,3	4,3	173,0
37 273	40 297	47 866	52 070	44 621	7,5	8,0	3,3	172,4
38 784	41 967	49 462	54 057	46 256	7,4	9,5	3,3	172,4
36 639	39 458	46 807	50 604	43 590	7,8	6,9	3,2	172,4
37 289	40 334	47 386	50 517	44 139	7,4	6,4	3,2	172,4
37 348	40 378	47 403	50 530	44 165	7,4	6,4	3,2	172,4
31 836	33 545	38 329	41 174	36 308	5,7	3,6	5,2	172,4
35 648	39 508	48 740	54 813	44 737	4,5	18,1	9,3	173,2
36 360	39 169	45 715	49 553	42 948	6,3	5,4	2,4	172,6
36 227	38 796	45 647	49 438	42 611	6,1	5,7	2,3	172,5
32 077	34 327	41 142	46 913	38 442	5,2	7,2	5,3	172,3
36 526	40 580	49 549	55 765	46 008	5,8	11,2	5,9	172,5
32 236	34 081	39 402	43 099	37 177	5,3	5,4	4,6	172,4
31 667	33 900	39 994	45 161	37 843	4,2	9,4	8,7	172,1

Hrubý měsíční plat podle podskupin a kategorií zaměstnání CZ-ISCO

podskupina zaměstnání / kategorie zaměstnání CZ-ISCO	počet zaměstnanců	hrubý měsíční plat
	tis. osob	medián Kč/měs
2411 Specialisté v oblasti účetnictví	3,5	41 061
24111 Hlavní účetní	1,7	39 518
2422 Specialisté v oblasti strategie a politiky organizací	14,5	46 969
24222 Specialisté analytici, metodici v oblasti politiky firem a veřejné správy	2,6	39 209
24225 Specialisté v oblasti hospodaření s majetkem státu a organizací	2,5	42 707
24227 Specialisté v oblasti správy školství, kultury a zdravotnictví	1,6	47 381
24228 Specialisté v oblasti vnitřních věcí státu a regionálního rozvoje	1,6	49 983
2522 Systémoví administrátoři, správci počítačových sítí	1,8	41 930
2612 Asistenti soudců a příbuzní pracovníci	2,1	37 934
26123 Asistenti soudců	1,1	36 220
2619 Podnikoví právníci, právníci legislativci, ostatní specialisté v oblasti práva	3,0	46 423
26195 Podnikoví právníci	1,2	48 715
2621 Specialisté archiváři, kurátoři a správci památkových objektů	1,6	36 109
2634 Psychologové	1,4	44 649
2635 Specialisté v sociální oblasti	2,6	39 742
26351 Sociální pracovníci specialisté a další spec. v soc. oblasti ve veřejné správy	1,3	39 921
2652 Hudebníci, zpěváci a skladatelé	2,0	37 230
3112 Stavební technici	3,0	37 861
31124 Stavební technici přípravy a realizace investic, inženýringu	1,1	39 346
3118 Technici kartografové, zeměměřiči a pracovníci v příbuzných oborech	2,9	32 130
3119 Technici v ostatních oborech (textilní, kožedělný, polygrafický, dřevařský apod.)	2,6	35 135
31198 Technici bezpečnosti práce, ochrany zdraví, racionalizace výroby, ergonomických studií	1,3	32 202
3211 Technici a asistenti pro obsluhu lékařských zařízení	1,4	63 295
32112 Radiologičtí asistenti	1,2	63 749
3212 Odborní laboranti a laboratorní asistenti v oblasti zdravotnictví	2,8	55 276
32121 Zdravotní laboranti	2,6	55 863
3221 Všeobecné sestry bez specializace	18,8	61 179
32211 Všeobecné sestry bez specializace (kromě dětských sester)	18,3	61 154
3222 Porodní asistentky bez specializace	1,1	62 214
3255 Odborní pracovníci v oblasti rehabilitace	1,0	50 632
3256 Praktické sestry	2,5	54 944
3257 Asistenti ochrany veřejného zdraví	0,9	40 380
3258 Zdravotničtí záchranáři	2,9	76 066
3313 Odborní pracovníci v oblasti účetnictví, ekonomiky a personalistiky	15,9	36 917
33131 Odborní účetní všeobecní	6,2	36 558
33132 Odborní účetní mzdoví	1,9	38 179
33133 Odborní účetní finanční a investiční	2,4	36 082
33137 Odborní pracovníci kalkulací, cen, nákladů a rozpočtů	1,2	35 098
3333 Odborní pracovníci úřadů práce	2,4	31 341
3339 Obchodní, reklamační referenti, pracovníci propagace, reklamy, ostatní zprostředkovatelé	1,0	33 392
3341 Vedoucí v oblasti administrativních agend	3,2	48 896
3342 Odborní administrativní pracovníci v právní oblasti	2,5	32 060
3343 Odborní pracovníci v administrativě a správě organizace	28,9	35 830

Hrubý měsíční plat podle podskupin a kategorií zaměstnání CZ-ISCO

diferenciace hrubého měsíčního platu				hrubý měsíční plat				placená doba
1. decil	1. kvartil	3. kvartil	9. decil	průměr	z toho			
Kč/měs	Kč/měs	Kč/měs	Kč/měs		Kč/měs	odměny	příplatky	náhrady
					%	%	%	
31 275	35 498	48 758	57 633	43 372	9,1	18,4	6,1	172,5
30 665	34 507	45 571	53 187	41 098	8,7	17,5	6,0	172,6
30 763	37 347	57 856	69 184	49 209	8,8	20,7	9,3	172,2
26 328	30 055	51 702	61 379	42 327	8,0	17,6	6,4	171,4
32 485	37 058	51 250	60 344	45 048	7,4	19,9	5,7	172,4
31 000	37 369	55 178	64 838	48 247	12,6	17,4	4,1	172,4
33 984	41 084	58 186	69 493	51 848	10,8	20,6	5,5	172,7
33 197	37 373	49 107	57 846	44 370	7,0	19,6	6,7	172,9
32 221	34 845	41 228	44 779	38 412	6,3	9,9	6,9	172,0
31 469	33 500	39 292	43 599	37 146	6,0	9,8	6,3	172,0
34 113	39 508	55 912	67 686	49 324	8,9	20,4	5,8	172,2
35 791	41 191	57 418	68 241	51 262	10,8	22,2	5,9	172,2
28 762	32 013	41 224	47 827	37 579	5,1	13,1	4,7	172,4
35 337	39 209	52 003	61 721	46 960	9,5	11,4	6,1	172,7
31 448	35 492	44 604	50 645	40 714	9,1	15,6	6,1	172,4
31 597	35 580	44 752	50 283	40 932	9,2	17,4	6,1	172,5
29 856	33 160	41 643	48 416	38 267	2,2	8,9	2,4	171,8
30 092	33 980	42 536	48 209	38 865	6,5	17,8	7,7	172,5
31 858	35 493	43 611	50 685	40 390	8,3	17,9	6,1	172,5
26 497	29 467	35 020	38 267	32 487	6,2	8,1	6,0	172,1
26 837	29 214	41 148	49 911	36 651	6,8	19,3	6,4	171,7
26 735	28 302	38 245	42 517	33 849	4,8	19,0	7,2	169,9
46 371	54 219	77 610	93 203	67 187	21,0	19,2	5,6	183,7
47 728	55 110	79 555	94 189	68 137	21,3	19,1	5,6	183,7
39 864	47 029	64 090	74 034	56 349	20,6	13,7	5,6	178,8
40 910	47 956	64 752	74 421	57 068	20,6	13,8	5,6	179,0
47 012	53 529	72 123	83 558	63 799	19,0	20,0	6,2	170,6
46 977	53 516	72 213	83 756	63 847	19,0	20,1	6,3	170,6
48 098	55 200	70 121	79 184	62 804	17,1	21,5	5,5	169,4
37 985	44 164	56 062	60 973	50 215	19,2	8,5	6,0	172,8
37 790	45 232	64 460	72 958	55 662	22,8	22,0	6,4	170,1
31 952	36 779	45 170	50 463	41 234	13,0	14,0	6,6	177,9
63 797	69 516	83 203	91 892	77 163	25,3	22,5	6,5	174,3
29 426	32 720	42 378	49 358	38 522	8,9	15,5	6,8	172,3
29 220	32 551	41 799	47 933	37 876	9,3	14,3	6,0	172,2
30 693	34 108	43 091	48 759	39 332	10,4	15,6	6,7	172,9
29 584	32 368	41 310	48 165	37 827	7,5	16,0	8,7	172,3
28 119	31 375	40 798	46 851	36 773	7,3	15,2	6,4	171,1
26 090	28 464	33 526	35 945	31 436	5,5	10,9	5,9	169,6
25 999	29 395	38 768	45 131	35 055	7,2	16,7	6,3	172,5
31 139	37 810	59 993	71 673	50 879	9,7	26,1	6,3	172,2
25 688	28 361	37 164	42 042	33 406	6,2	12,7	7,4	172,1
27 877	31 333	41 644	50 706	37 806	7,2	16,6	8,0	171,8

Hrubý měsíční plat podle podskupin a kategorií zaměstnání CZ-ISCO

podskupina zaměstnání / kategorie zaměstnání CZ-ISCO	počet zaměstnanců	hrubý měsíční plat
	tis. osob	medián Kč/měs
33431 Odborní asistenti v administrativě	6,3	35 135
33432 Odborní pracovníci hospodářské správy	6,0	36 136
33433 Odborní pracovníci organizace a řízení	2,5	37 686
33436 Odborní pracovníci zahr. vztahů a služeb, vnitřních věcí státu a reg. rozvoje	2,8	37 816
33437 Odborní pracovníci v oblasti správy školství, kultury a zdravotnictví	1,5	36 006
3351 Pracovníci Celní správy ČR	3,7	47 257
3352 Pracovníci veřejné správy v oblasti daní	10,9	38 533
3353 Pracovníci veřejné správy v oblasti sociálních a jiných dávek	8,1	32 805
3354 Pracovníci veřejné správy vydávající různá povolení	1,5	36 097
3355 Policejní inspektoři, komisaři a radové Policie ČR	37,0	50 917
33551 Inspektoři Policie ČR	16,5	44 178
33552 Vrchní inspektoři Policie ČR	8,4	52 406
33553 Komisaři Policie ČR	6,5	55 820
33554 Vrchní komisaři Policie ČR	4,0	60 931
33555 Radové Policie ČR	1,6	73 102
3359 Pracovníci veřejné správy v oblasti státních regulací jinde neuvedení	1,7	34 700
3411 Odborní pracovníci v právní oblasti, bezpečnosti a v příbuzných oborech	1,2	36 520
3412 Odborní pracovníci v sociální oblasti	7,4	39 007
34121 Sociální pracovníci a ostatní odborní prac. v sociální oblasti ve veřejné správě	3,4	34 756
34123 Sociální pracovníci v oblasti péče o zdravotně postižené	0,6	45 362
34124 Sociální pracovníci v oblasti péče o seniory (kromě péče o zdravotně postižené)	1,0	44 621
3511 Technici provozu ICT, technici programátoři	1,2	37 601
3513 Technici počítačových sítí a systémů	1,1	38 550
4110 Všeobecní administrativní pracovníci	10,3	33 300
4120 Sekretáři (všeobecní)	2,0	33 112
4131 Pracovníci pro zpracování textů, písaři	1,6	26 772
41312 Písaři	1,6	26 728
4132 Pracovníci pro zadávání dat	0,3	32 582
4223 Operátoři telefonních panelů	0,2	26 521
4225 Pracovníci v informačních kancelářích	0,5	30 392
4226 Recepční (kromě recepčních v hotelích a dalších ubytovacích zařízeních)	0,3	27 576
4229 Pracovníci informačních služeb jinde neuvedení	0,2	31 478
4311 Úředníci v oblasti účetnictví	2,8	35 389
43111 Účetní všeobecní	1,9	35 252
43112 Účetní finanční a investiční	0,3	37 530
4312 Úředníci v oblasti statistiky, finančnictví a pojišťovnictví	0,6	33 224
43122 Úředníci v oblasti financí	0,2	38 308
4313 Mzdoví účetní	0,5	36 883
4321 Úředníci ve skladech	0,6	31 358
4323 Pracovníci v dopravě a přepravě	0,7	39 139
43233 Provozní technici v dopravě	0,3	39 073
4411 Knihovníci	3,8	30 804
4412 Pracovníci poštovního provozu (kromě úředníků na přepážkách)	0,3	29 162

Hrubý měsíční plat podle podskupin a kategorií zaměstnání CZ-ISCO

diferenciace hrubého měsíčního platu				hrubý měsíční plat				placená doba
1. decil	1. kvartil	3. kvartil	9. decil	průměr	z toho			
Kč/měs	Kč/měs	Kč/měs	Kč/měs		Kč/měs	odměny	příplatky	náhrady
					%	%	%	
27 850	31 328	39 909	45 851	36 479	8,3	16,5	7,4	172,5
28 762	32 014	42 416	52 315	38 543	6,7	17,3	8,2	171,3
30 287	33 769	43 438	52 980	39 954	5,9	17,4	6,4	172,3
27 174	31 771	49 129	58 646	40 937	6,4	16,9	9,1	169,5
28 050	31 465	41 222	47 798	37 548	9,9	14,7	5,0	172,6
35 834	41 394	52 001	57 519	47 116	4,7	15,6	12,1	162,6
32 000	35 229	43 119	49 513	39 809	6,3	15,2	28,6	172,1
26 489	29 401	36 052	43 298	34 017	8,1	11,3	4,4	171,2
29 429	32 524	40 590	44 857	36 870	5,8	16,3	7,3	172,2
37 059	43 829	58 565	67 066	51 925	3,4	21,5	13,3	163,6
31 633	38 096	49 995	56 477	44 532	2,9	20,9	13,7	163,7
43 701	47 739	57 669	63 436	53 250	3,1	20,6	13,3	163,3
46 796	50 924	61 089	66 832	56 377	3,4	21,7	13,3	163,6
50 086	55 083	67 467	75 463	62 000	4,2	21,7	12,7	163,6
58 353	64 503	87 882	103 384	77 917	6,4	27,1	11,6	163,3
27 965	31 383	42 367	56 679	38 530	5,2	18,1	5,4	170,5
27 452	31 937	42 538	52 810	38 480	5,9	16,3	6,9	172,7
28 771	32 862	45 917	52 388	39 980	11,2	13,5	6,7	171,5
27 943	30 644	40 182	45 223	35 764	7,3	14,3	7,5	171,2
34 996	39 739	51 684	58 780	46 273	17,0	13,8	6,4	170,5
32 048	38 276	50 396	56 026	44 530	15,5	12,1	6,1	172,1
28 748	32 120	45 430	54 547	40 179	7,8	19,9	9,8	172,7
30 120	34 060	44 089	51 920	40 129	7,8	18,9	5,2	172,1
25 400	28 949	39 347	46 606	35 102	8,8	14,2	6,9	172,4
26 250	29 146	37 620	43 000	34 035	8,6	15,5	6,2	172,4
22 506	24 545	29 096	31 480	27 036	6,6	8,5	8,4	172,1
22 502	24 520	28 938	31 152	26 830	6,6	8,0	8,4	172,1
26 444	28 644	37 299	44 401	34 462	11,2	14,3	6,2	172,5
19 896	22 742	32 319	36 820	27 762	12,2	16,7	6,3	172,0
24 265	27 780	33 794	37 422	31 114	6,2	14,6	6,9	172,7
20 638	23 773	32 766	35 988	28 555	9,5	16,2	7,5	170,4
24 492	27 695	36 340	41 624	32 320	8,1	14,5	6,8	172,7
28 299	31 683	40 307	46 624	36 678	8,2	15,1	6,0	172,4
28 288	31 670	40 075	46 109	36 447	8,2	14,5	5,9	172,4
30 358	33 602	43 106	50 449	39 067	7,9	17,7	6,9	172,2
25 867	28 764	39 746	49 418	35 694	6,9	15,3	7,6	172,3
29 645	33 384	45 999	60 370	40 976	7,5	17,5	6,6	173,0
30 587	33 060	41 784	47 623	38 103	8,8	16,3	5,9	172,5
24 087	27 780	35 285	39 929	31 871	11,0	14,0	6,8	172,8
31 017	34 676	45 178	50 830	40 332	5,9	23,8	5,5	174,1
31 188	33 199	44 721	50 185	39 824	5,9	22,0	5,4	173,2
24 789	27 574	34 568	39 401	31 808	5,3	10,6	5,1	172,2
22 424	25 429	33 216	40 399	30 300	10,0	13,1	6,3	171,9

Hrubý měsíční plat podle podskupin a kategorií zaměstnání CZ-ISCO

podskupina zaměstnání / kategorie zaměstnání CZ-ISCO	počet zaměstnanců	hrubý měsíční plat
	tis. osob	medián Kč/měs
4415 Pracovníci evidence dat a archivů	2,0	30 740
4416 Personální referenti	1,0	40 269
4419 Úředníci správy školství, kultury, zdravotnictví, vnitřních věcí státu a ostatní úředníci	10,2	36 684
44191 Úředníci vnitřních věcí státu a regionálního rozvoje	2,1	35 943
44192 Úředníci zahraničních vztahů a služeb	0,6	39 995
44193 Úředníci v oblasti správy školství, kultury a zdravotnictví	1,0	34 981
44194 Úředníci v oblasti správy průmyslu a dopravy	0,5	35 828
5120 Kuchaři (kromě šéfkuchařů), pomocní kuchaři	20,1	23 508
51201 Kuchaři (kromě šéfkuchařů)	15,4	23 906
51203 Pomocní kuchaři	4,6	21 745
5151 Vedoucí provozu stravovacích, ubytovacích a dalších zařízení	4,7	31 109
51511 Vedoucí provozu školních jídelen a menz	3,2	31 080
51512 Vedoucí provozu v ubytování, stravování, pohostinství (kr. školních jídelen, menz)	0,8	31 434
5153 Správci objektů	9,1	24 531
5164 Chovatelé a ošetřovatelé zvířat v zařízeních určených pro chov a příbuzní pracovníci	0,7	29 451
5230 Pokladníci a prodavači vstupenek a jízdenek	0,9	28 843
52302 Pokladníci v organizacích	0,6	30 833
5312 Asistenti pedagogů	12,8	28 701
53121 Asistenti učitelů	8,2	28 357
53122 Asistenti vychovatelů	4,6	29 562
5321 Ošetřovatelé a pracovníci v sociálních službách v oblasti pobytové péče	20,1	41 879
53211 Ošetřovatelé v oblasti pobytové péče	2,1	43 127
53212 Pracovníci přímé obslužné péče v oblasti pobytové péče	15,6	41 703
5322 Ošetřovatelé a prac. sociálních služeb v obl. ambulantních, terénních služeb, domácí péče	2,2	37 608
53222 Pracovníci přímé obslužné péče ambulantních, terénních služeb, pečovatelé dom. péče	1,6	37 489
5329 Pracovníci osobní péče ve zdravotní a sociální oblasti jinde neuvedení	12,1	44 632
53295 Sanitáři	9,0	43 160
53296 Řidiči vozidel zdravotnické záchranné služby	1,8	67 840
5411 Příslušníci HZS ČR a hasiči ostatních jednotek požární ochrany	8,8	47 811
54111 Příslušníci v jednotkách požární ochrany HZS ČR	6,6	47 319
54112 Příslušníci operačních středisek HZS ČR	0,6	48 658
5412 Policisté	7,5	44 783
54125 Strážníci	7,3	44 829
5413 Pracovníci vězeňské služby	6,6	43 897
5414 Pracovníci ostrahy a bezpečnostních agentur	2,7	25 372
54141 Vrátní	1,8	24 307
54142 Pracovníci ostrahy, strážní	0,7	28 929
6111 Pěstitelé zemědělských plodin	0,1	22 841
6113 Zahradníci a pěstitelé v zahradnických školkách	1,0	26 524
61131 Zahradníci pro pěstování zahradních rostlin	0,7	26 165
61132 Zahradníci krajináři	0,1	29 160
6121 Chovatelé hospodářských zvířat (kromě drůbeže)	0,2	29 652
61211 Chovatelé a ošetřovatelé koní	0,1	29 420

Hrubý měsíční plat podle podskupin a kategorií zaměstnání CZ-ISCO

diferenciace hrubého měsíčního platu				hrubý měsíční plat				placená doba
1. decil	1. kvartil	3. kvartil	9. decil	průměr	z toho			
Kč/měs	Kč/měs	Kč/měs	Kč/měs		Kč/měs	odměny	příplatky	náhrady
					%	%	%	
24 614	27 327	34 234	38 791	31 546	6,4	11,8	6,2	172,2
30 075	34 284	47 415	55 706	42 280	11,7	18,4	6,2	173,0
28 775	32 306	42 079	49 022	38 263	7,8	16,5	6,1	172,4
28 584	31 925	40 537	46 826	36 959	7,9	16,5	6,9	172,3
30 734	34 482	50 027	59 376	43 222	3,1	16,2	6,3	172,3
27 149	30 509	40 254	46 594	36 363	9,4	14,3	5,1	172,6
29 494	32 402	39 413	43 269	36 160	7,6	14,9	6,4	172,6
19 679	21 236	27 177	32 402	24 928	8,9	8,2	5,3	172,3
20 126	21 743	27 543	32 916	25 398	8,5	8,5	5,3	172,3
18 698	19 881	25 621	30 277	23 301	10,1	7,3	5,4	172,2
20 655	26 256	35 539	39 915	31 232	7,7	14,2	5,3	172,4
20 216	26 003	35 007	38 647	30 612	8,0	12,7	4,0	172,1
24 541	28 125	37 202	42 820	33 035	6,3	17,7	10,0	172,2
19 491	21 327	28 924	33 669	25 796	8,1	10,0	5,0	172,6
23 421	25 974	33 047	37 840	30 289	3,7	23,2	8,2	173,4
22 348	24 673	33 219	37 457	29 590	6,5	13,1	8,4	172,1
23 937	27 353	34 778	38 805	31 338	7,9	13,4	7,0	172,4
24 717	26 731	31 553	35 885	29 634	6,3	5,7	5,2	172,3
24 535	26 553	30 613	33 262	28 778	5,8	2,8	4,5	172,4
25 138	27 068	33 940	39 602	31 047	6,8	10,3	6,2	172,2
31 754	37 208	45 650	49 547	41 525	19,2	16,8	7,5	165,8
32 097	37 675	49 990	57 533	44 418	22,1	17,0	6,7	167,9
31 509	36 971	45 335	48 683	41 059	18,6	17,0	7,6	165,4
28 997	32 981	41 028	44 721	37 262	19,2	11,1	6,1	172,1
28 600	32 395	40 976	44 409	36 904	18,2	11,4	6,2	172,1
31 930	38 433	54 870	68 472	47 587	25,9	17,2	6,1	171,4
30 366	37 483	50 182	58 012	44 531	26,5	16,2	5,9	171,6
59 290	63 985	72 227	77 385	68 092	27,3	21,0	6,4	173,9
37 441	41 860	54 394	61 189	48 704	3,4	25,1	10,0	164,0
37 385	41 727	53 681	59 812	47 933	2,8	26,6	10,0	163,9
38 465	42 611	55 464	62 626	49 920	4,1	16,8	11,5	162,7
33 803	39 189	50 209	55 729	44 889	4,8	33,9	6,9	167,4
34 229	39 377	50 239	55 750	45 053	4,8	34,0	6,9	167,4
33 619	38 044	50 660	58 088	45 353	1,6	18,8	14,0	164,4
18 630	21 305	30 847	36 214	26 769	8,1	20,1	6,5	171,1
18 281	20 573	28 352	33 285	25 291	9,0	18,0	6,4	170,8
20 492	23 640	34 656	42 474	30 063	7,2	24,2	6,9	172,1
19 336	20 929	24 920	28 110	23 222	7,5	6,5	4,4	174,0
21 193	23 511	30 966	34 725	27 583	6,6	14,9	6,7	174,9
21 373	23 451	30 404	34 341	27 329	6,4	13,6	6,6	174,3
22 950	25 024	34 214	40 912	31 068	9,2	19,9	6,6	177,5
24 128	26 843	34 287	38 050	30 525	7,9	19,8	6,4	181,9
24 112	26 843	33 323	37 490	29 929	7,3	19,3	6,3	181,7

Hrubý měsíční plat podle podskupin a kategorií zaměstnání CZ-ISCO

podskupina zaměstnání / kategorie zaměstnání CZ-ISCO	počet zaměstnanců	hrubý měsíční plat
	tis. osob	medián Kč/měs
6210 Kvalifikovaní pracovníci v lesnictví a příbuzných oblastech	0,3	31 015
62101 Kvalifikovaní pracovníci pro pěstění a ošetřování lesa	0,1	29 820
62102 Kvalifikovaní pracovníci pro těžbu dřeva	0,1	33 298
7112 Zedníci, kamnáři, dlaždiči a montéři suchých staveb	0,5	28 810
71121 Zedníci (kromě zedníků ohnivzdorného zdiva)	0,5	28 830
7115 Tesaři a stavební truhláři	0,1	29 546
71151 Tesaři	0,1	28 598
7119 Ostatní řemeslníci a kvalifikovaní pracovníci hlavní stavební výroby	1,0	27 040
71191 Stavební údržbáři budov a inženýrských děl	0,3	28 742
71194 Stavební montéři (kromě montérů suchých staveb)	0,4	24 918
71195 Kvalifikovaní stavební dělníci hlavní stavební výroby	0,2	31 336
7126 Instalatéři, potrubáři, stavební zámečníci a stavební klempíři	0,5	30 987
71261 Stavební instalatéři	0,2	29 972
71263 Instalatéři vodovodů	0,1	32 384
71264 Instalatéři ústředního topení	0,1	33 274
7131 Malíři (včetně stavebních lakýrníků a natěračů), tapetáři	0,1	28 592
71311 Malíři interiérů	0,1	28 610
7222 Nástrojáři a příbuzní pracovníci	1,9	29 671
72222 Zámečníci strojů	0,1	30 199
72223 Provozní zámečníci, údržbáři	1,8	29 671
7231 Mechanici a opraváři motorových vozidel	0,6	30 261
72311 Mechanici a opraváři osobních automobilů	0,3	28 179
72312 Mechanici a opraváři nákladních automobilů	0,3	33 191
7233 Mechanici a opraváři zemědělských, průmyslových a jiných strojů a zařízení	0,2	30 769
7311 Výrobci, mechanici a opraváři přesných přístrojů a zařízení	0,1	36 273
73112 Výrobci, mechanici a opraváři měřicích a regulačních zařízení (kromě elektro)	0,0	41 271
7317 Tradiční zpracovatelé dřeva, proutí a příbuzných materiálů	0,1	28 495
73172 Umělečtí truhláři a řezbáři	0,1	28 614
7319 Pracovníci v oblasti uměleckých a tradičních řemesel jinde neuvedení	0,1	30 328
73191 Pracovníci zhotovující umělecké výrobky z kovů	0,0	29 552
7323 Pracovníci konečné úpravy tisku a vazači knih	0,0	26 105
7411 Stavební a provozní elektrikáři	0,6	33 157
7412 Elektromechanici	0,4	30 920
74121 Elektromechanici elektrických zařízení (kromě zařízení v dopravních prostředcích)	0,1	31 411
74123 Provozní elektromechanici	0,3	30 794
7413 Montéři a opraváři elektrických vedení	0,0	32 513
7421 Mechanici a opraváři elektronických přístrojů	0,1	37 880
7522 Truhláři (kromě stavebních) a pracovníci v příbuzných oborech	0,2	29 569
7531 Krejčí, kožešníci a kloboučníci	0,3	27 214
75311 Krejčí	0,3	27 252
7533 Švadleny, šičky, vyšivači a pracovníci v příbuzných oborech	0,3	26 855
8157 Obsluha strojů v prádelnách a čistírnách	1,1	26 746
8182 Obsluha parních turbín, kotlů a příbuzných zařízení	0,7	31 814

Hrubý měsíční plat podle podskupin a kategorií zaměstnání CZ-ISCO

diferenciace hrubého měsíčního platu				hrubý měsíční plat				placená doba
1. decil	1. kvartil	3. kvartil	9. decil	průměr	z toho			
Kč/měs	Kč/měs	Kč/měs	Kč/měs		Kč/měs	odměny %	příplatky %	náhrady %
22 779	27 040	35 624	41 111	31 507	6,1	19,7	6,4	174,0
22 031	25 777	33 487	37 568	30 100	6,5	17,8	6,2	173,4
26 078	30 002	37 940	41 988	33 914	4,7	24,6	6,9	174,9
23 783	26 177	31 991	35 635	29 436	7,1	15,5	6,8	174,0
23 921	26 191	31 997	35 755	29 461	7,2	15,4	6,8	174,0
24 325	27 089	33 097	38 739	30 699	6,9	17,0	6,4	175,1
23 289	26 410	32 214	38 071	29 711	4,0	16,4	7,1	175,2
21 263	24 089	31 474	37 474	28 524	6,7	13,5	7,9	174,1
23 410	26 179	33 076	37 699	29 947	5,8	16,5	10,7	173,5
20 247	22 069	26 786	30 568	25 349	5,1	9,0	5,9	172,8
24 870	27 355	37 640	44 135	33 152	10,7	16,2	7,8	176,9
25 590	27 845	35 774	41 404	32 610	8,3	18,1	7,3	175,9
25 590	27 509	33 539	39 219	31 324	5,8	17,9	9,0	174,9
25 860	28 881	35 781	42 471	32 841	10,6	18,1	5,6	176,4
27 515	30 844	37 372	40 425	34 193	8,7	19,2	6,2	177,3
23 006	24 559	33 168	36 284	29 267	9,0	13,1	6,4	174,9
22 950	24 440	33 571	36 284	29 209	9,2	12,8	6,1	174,9
23 043	26 092	34 054	39 082	30 570	9,0	16,1	6,4	173,9
23 966	26 727	32 473	38 737	30 598	4,6	17,4	7,6	174,8
22 938	25 986	34 171	39 220	30 576	9,3	16,1	6,3	173,9
25 509	27 910	34 285	38 609	31 542	4,8	18,5	9,1	173,9
23 837	26 497	30 320	33 759	28 936	2,9	13,4	14,2	173,0
27 789	29 698	36 599	39 560	33 644	5,9	22,9	6,2	174,1
24 442	27 569	34 605	42 612	32 424	7,2	18,8	6,2	176,5
26 515	30 471	45 567	52 581	38 069	9,3	21,8	6,6	179,6
30 052	33 862	49 931	55 486	41 599	9,5	25,2	5,6	183,7
25 197	26 822	31 391	34 882	29 584	5,1	10,4	3,9	172,1
25 798	26 853	31 391	34 882	29 674	5,2	10,4	4,0	172,0
25 328	26 893	33 297	36 475	30 478	4,3	12,4	2,8	172,5
25 494	26 944	33 725	37 021	30 576	4,6	11,6	3,3	172,6
21 324	24 332	29 064	36 670	27 622	5,6	10,7	4,5	173,6
26 202	29 068	40 958	47 170	35 229	9,1	20,8	6,3	176,8
25 270	27 717	35 063	41 038	32 057	6,8	16,4	8,1	173,9
27 022	28 893	35 026	39 576	32 559	6,1	16,4	7,1	174,2
25 017	27 248	35 293	41 647	31 932	7,2	16,5	8,5	173,9
25 456	29 419	37 640	42 320	34 175	8,2	20,4	5,7	179,5
30 384	33 917	44 785	56 278	40 074	10,1	21,0	5,4	181,6
25 185	27 123	32 856	37 045	30 566	8,4	15,1	6,7	173,9
22 105	24 812	29 144	31 466	27 149	4,6	6,9	4,9	172,0
22 105	24 838	29 159	31 515	27 156	4,6	6,9	4,9	172,0
22 663	25 050	29 124	31 439	27 219	15,5	10,4	5,1	172,5
22 148	24 822	29 177	31 636	27 301	18,8	12,4	6,6	172,8
22 701	26 422	37 072	43 391	32 392	6,1	22,4	6,3	174,9

Hrubý měsíční plat podle podskupin a kategorií zaměstnání CZ-ISCO

podskupina zaměstnání / kategorie zaměstnání CZ-ISCO	počet zaměstnanců	hrubý měsíční plat
	tis. osob	medián Kč/měs
81822 Obsluha kotlů na vytápění, ohřívaců a výměníků (kromě obsluhy kotlů lodí a lokomotiv)	0,6	31 202
8189 Obsluha stacionárních strojů a zařízení jinde neuvedená	0,4	30 583
81891 Obsluha zařízení ve vodárenství a vodohospodářství (včetně čistíren vody)	0,4	30 668
8322 Řidiči osobních a malých dodávkových automobilů, taxikáři	2,6	32 535
83221 Řidiči osobních a malých dodávkových automobilů (kr.taxi,zdrav.dopr.sluzby)	2,0	30 291
83223 Řidiči zdravotnické dopravní služby	0,6	49 786
8331 Řidiči autobusů, trolejbusů a tramvají	0,3	41 584
83311 Řidiči autobusů v městské hromadné dopravě	0,3	42 485
83312 Řidiči autobusů v dálkové přepravě osob	0,1	32 526
8332 Řidiči nákladních automobilů, tahačů a speciálních vozidel	4,5	36 533
83321 Řidiči nákladních automobilů (kromě tahačů)	3,3	37 066
83323 Řidiči popelářských vozů	0,1	32 253
83324 Řidiči silničních úklidových vozidel	0,3	30 033
8341 Řidiči a obsluha zemědělských a lesnických strojů	0,6	29 208
83411 Řidiči a obsluha zemědělských strojů	0,5	29 217
8342 Obsluha železničních, zemních a příbuzných strojů a zařízení	0,1	31 942
83422 Obsluha zemních a příbuzných strojů	0,1	31 942
8344 Obsluha vysokozdvížných a jiných vozíků a skladníci	0,5	26 967
83443 Skladníci, obsluha manipulačních vozíků	0,5	26 924
9112 Uklízeči a pomocníci v hotelích, administrativních, průmyslových a jiných objektech	23,8	19 915
91121 Uklízeči a pomocníci v administrativních objektech	3,5	19 636
91122 Uklízeči a pomocníci ve zdravotnických a sociálních zařízeních	4,2	26 027
91123 Uklízeči a pomocníci v ubytovacích a vzdělávacích zařízeních	14,0	19 234
91127 Uklízeči prodejních prostor	0,4	22 137
9121 Pracovníci pro ruční praní a žehlení	0,5	25 137
9333 Pomocní manipulační pracovníci (kromě výroby)	1,0	27 354
93331 Pomocní skladníci	0,3	28 276
93333 Pomocní pracovníci obchodního provozu	0,3	28 793
9412 Pomocníci v kuchyni	1,2	21 357
9613 Uklízeči veřejných prostranství, čističi kanalizací a příbuzní pracovníci	7,8	21 151
96131 Uklízeči veřejných prostranství	6,6	20 435
9622 Pomocní pracovníci údržby budov a souvisejících prostor	1,1974	26107,9258

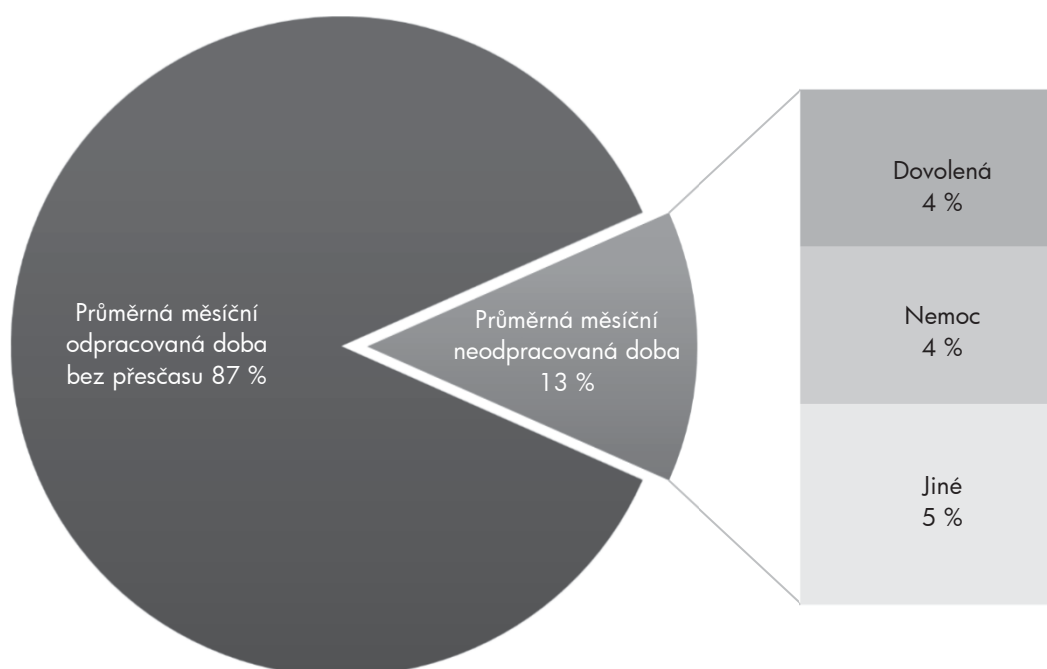
Hrubý měsíční plat podle podskupin a kategorií zaměstnání CZ-ISCO

diferenciace hrubého měsíčního platu				hrubý měsíční plat				placená doba
1. decil	1. kvartil	3. kvartil	9. decil	průměr	z toho			
Kč/měs	Kč/měs	Kč/měs	Kč/měs		Kč/měs	odměny	příplatky	náhrady
					%	%	%	
22 286	26 103	35 782	41 270	31 500	5,5	21,7	6,3	174,3
24 170	27 127	34 686	39 303	31 334	5,2	19,9	9,2	175,5
24 604	27 361	34 585	38 466	31 344	5,0	19,7	9,1	176,0
24 519	27 388	44 280	59 568	37 378	15,4	18,2	6,7	178,8
24 048	26 505	36 573	47 329	33 655	11,6	18,4	7,3	178,0
32 721	42 253	58 492	67 226	50 578	24,3	18,0	5,5	181,5
30 446	38 009	45 109	48 809	41 112	9,4	15,0	7,4	208,4
37 543	39 754	45 966	49 504	42 875	10,4	14,5	7,5	214,3
26 555	28 646	36 530	41 584	33 063	3,3	17,9	7,1	181,4
27 690	32 610	39 175	41 572	35 736	5,8	27,9	5,3	176,3
29 431	34 079	39 569	41 942	36 531	5,3	29,7	5,0	176,0
24 835	29 163	35 129	37 299	31 903	6,1	17,6	8,1	177,9
23 441	26 453	33 771	37 985	30 583	6,7	20,2	6,8	176,6
23 591	26 450	33 383	36 949	29 999	7,3	18,6	5,2	176,3
23 610	26 381	33 253	36 970	29 991	7,4	18,4	5,2	176,3
24 336	27 523	37 333	41 680	33 079	6,1	20,8	6,5	178,5
24 752	27 523	37 333	40 962	32 850	5,9	20,6	6,7	178,6
22 496	24 255	30 488	35 110	27 887	7,3	14,8	8,7	174,4
22 486	24 252	30 453	35 110	27 834	7,3	14,7	8,7	174,5
17 429	18 397	22 653	27 102	21 362	9,3	7,8	5,7	172,6
17 464	18 304	21 600	24 134	20 439	5,5	8,6	8,2	172,2
20 474	23 383	29 216	34 364	27 055	19,3	13,2	6,6	173,5
17 299	18 106	20 688	22 398	19 735	6,6	4,8	4,5	172,2
16 850	18 734	26 560	29 926	22 949	10,7	12,1	7,2	172,6
18 852	21 263	27 757	30 414	25 169	16,7	10,6	5,7	172,1
20 428	23 074	30 786	34 403	27 383	12,6	14,0	7,0	174,6
21 663	24 417	31 267	34 037	28 168	12,8	12,2	5,9	173,5
21 860	25 433	31 917	34 974	28 792	16,8	14,7	7,0	175,3
18 511	19 632	24 950	31 131	23 316	10,1	8,3	5,5	173,2
15 436	16 947	26 500	30 848	22 372	5,3	12,5	6,6	174,1
15 390	16 684	25 879	30 157	21 865	5,2	11,8	6,7	174,1
18 672	22 290	30 602	35 230	27 007,2	8,6	14,1	5,6	174,3

Základní informace o měsíční odpracované a neodpracované době

Průměrná měsíční odpracovaná doba	149,3 hod/měs
z toho přesčas	1,5 hod/měs
Diferenciace	
1. decil - 10 % měsíčních odpracovaných dob menších než	120,1 hod/měs
1. kvartil - 25 % měsíčních odpracovaných dob menších než	142,1 hod/měs
Medián - 50 % měsíčních odpracovaných dob menších než	156,0 hod/měs
3. kvartil - 25 % měsíčních odpracovaných dob větších než	162,7 hod/měs
9. decil - 10 % měsíčních odpracovaných dob větších než	168,0 hod/měs
Průměrná měsíční neodpracovaná doba	22,6 hod/měs
z toho dovolená	6,9 hod/měs
z toho nemoc	6,9 hod/měs

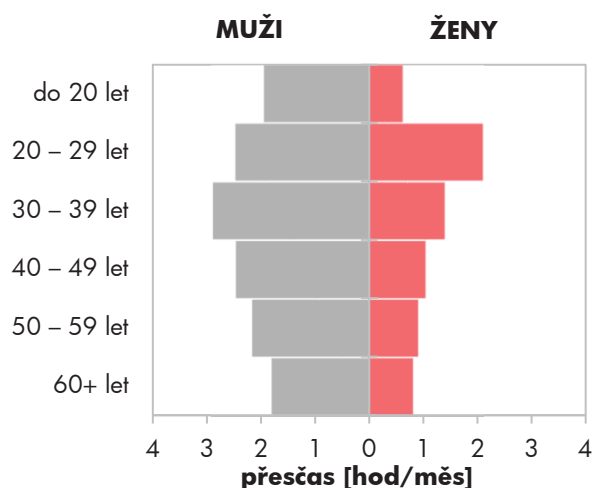
Struktura fondu pracovní doby



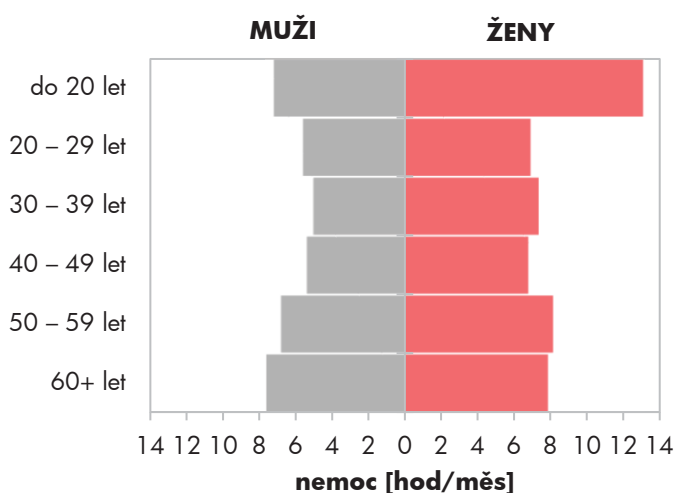
Měsíční odpracovaná a neodpracovaná doba podle pohlaví a věku

pohlaví/ věková skupina	počet zaměst. tis. osob	odpracovaná doba		neodpracovaná doba		
		celkem hod/měs	z toho přesčas hod/měs	celkem hod/měs	z toho	
					dovolená hod/měs	nemoc hod/měs
CELKEM - platová sféra ČR	684,3	149,3	1,5	22,6	6,9	6,9
do 20 let	0,1	153,7	1,3	20,4	6,5	10,0
20 – 29 let	57,7	149,9	2,2	22,0	7,9	6,3
30 – 39 let	116,9	147,7	2,0	24,4	7,6	6,3
40 – 49 let	217,3	149,4	1,5	22,3	6,7	6,3
50 – 59 let	207,2	149,5	1,2	22,4	6,6	7,7
60 a více let	85,0	150,2	1,2	22,2	6,5	7,7
MUŽI	229,6	149,4	2,4	22,3	8,4	5,9
do 20 let	0,1	158,0	1,9	17,1	6,1	7,1
20 – 29 let	23,5	149,4	2,5	21,9	8,8	5,6
30 – 39 let	49,7	148,8	2,9	22,9	9,3	5,0
40 – 49 let	68,8	149,1	2,5	22,2	8,5	5,3
50 – 59 let	56,4	149,7	2,2	22,2	7,8	6,8
60 a více let	31,1	150,7	1,8	22,2	7,0	7,6
ŽENY	454,7	149,2	1,1	22,8	6,2	7,4
do 20 let	0,0	149,0	0,6	23,9	6,9	13,0
20 – 29 let	34,2	150,3	2,1	22,1	7,3	6,9
30 – 39 let	67,2	146,9	1,4	25,5	6,4	7,3
40 – 49 let	148,5	149,6	1,0	22,3	5,8	6,8
50 – 59 let	150,8	149,4	0,9	22,5	6,1	8,1
60 a více let	53,9	149,9	0,8	22,2	6,1	7,8

Přesčas podle pohlaví a věku



Nemoc podle pohlaví a věku



Měsíční odpracovaná a neodpracovaná doba podle vzdělání

stupeň dosaženého vzdělání (KKOV)	počet zaměst.	odpracovaná doba			neodpracovaná doba		
		celkem	z toho přesčas	celkem	z toho		
					dovolená	nemoc	
tis. osob	hod/měs	hod/měs	hod/měs	hod/měs	hod/měs		
Základní a nedokončené A-C	19,6	146,1	2,0	26,4	7,8	11,9	
Střední bez maturity D,E,H,J	97,8	147,3	1,6	25,1	6,7	10,7	
Střední s maturitou K-M	257,7	146,4	1,4	24,6	7,7	7,9	
Vyšší odborné a bakalářské N,P,R	80,2	147,1	1,9	23,9	8,2	6,4	
Vysokoškolské T,V	211,2	154,6	1,5	18,4	5,5	3,8	
Neuveдено	17,7	151,7	0,9	19,9	5,9	6,5	
CELKEM - platová sféra ČR	684,3	149,3	1,5	22,6	6,9	6,9	

Měsíční odpracovaná a neodpracovaná doba podle krajů

kraj NUTS3	počet zaměst.	odpracovaná doba			neodpracovaná doba		
		celkem	z toho přesčas	celkem	z toho		
					dovolená	nemoc	
tis. osob	hod/měs	hod/měs	hod/měs	hod/měs	hod/měs		
CZ010 Hlavní město Praha	134,3	151,6	2,7	21,2	7,5	5,7	
CZ020 Středočeský	58,8	149,3	0,9	22,5	6,5	7,2	
CZ031 Jihočeský	37,8	147,8	0,8	23,9	6,2	6,9	
CZ032 Plzeňský	34,7	148,1	2,2	24,2	7,3	7,9	
CZ041 Karlovarský	15,6	145,8	0,9	24,9	7,0	8,4	
CZ042 Ústecký	48,3	147,9	0,8	23,3	6,9	7,3	
CZ051 Liberecký	23,5	149,3	0,8	22,0	6,2	7,5	
CZ052 Královéhradecký	35,3	148,5	2,0	23,8	6,5	7,7	
CZ053 Pardubický	29,2	148,0	0,4	23,7	6,0	7,3	
CZ063 Vysočina	32,6	149,3	1,7	22,9	7,4	6,5	
CZ064 Jihomoravský	83,6	149,8	1,5	22,1	7,0	6,7	
CZ071 Olomoucký	43,9	150,0	1,2	22,1	6,4	7,1	
CZ072 Zlínský	30,7	147,9	0,5	23,3	6,3	6,6	
CZ080 Moravskoslezský	76,0	148,4	1,6	22,9	7,2	7,8	
CELKEM - platová sféra ČR	684,3	149,3	1,5	22,6	6,9	6,9	

Měsíční odpracovaná a neodpracovaná doba podle státního občanství

státní občanství		počet zaměst. tis. osob	odpracovaná doba		neodpracovaná doba		
			celkem	z toho přesčas	celkem	z toho	
		hod/měs	hod/měs	hod/měs	dovolená hod/měs	nemoc hod/měs	
CZ	Česko	675,8	149,2	1,4	22,7	6,9	7,0
SK	Slovensko	5,3	158,8	9,5	20,8	9,2	5,0
UA	Ukrajina	1,6	153,3	7,1	22,5	10,6	6,7
RU	Ruská federace	0,3	158,2	5,4	17,2	7,7	4,0
PL	Polsko	0,2	155,3	2,2	17,6	6,6	5,1
BG	Bulharsko	0,1	158,7	5,9	18,5	6,2	5,0
	Ostatní	1,0	159,5	3,9	15,8	5,7	4,1
CELKEM - platová sféra ČR		684,3	149,3	1,5	22,6	6,9	6,9

Měsíční odpracovaná a neodpracovaná doba podle sekcí ekonomických činností CZ-NACE

sekce CZ-NACE		počet zaměst. tis. osob	odpracovaná doba		neodpracovaná doba		
			celkem	z toho přesčas	celkem	z toho	
		hod/měs	hod/měs	hod/měs	dovolená hod/měs	nemoc hod/měs	
A	Zemědělství, lesnictví a rybníkářství	0,7	151,6	4,2	24,6	8,8	9,5
B	Těžba a dobývání						
C	Zpracovatelský průmysl						
D	Výroba a rozvod elektřiny, plynu, tepla						
E	Zásobování vodou, činnosti s odpady	3,7	149,8	3,8	27,2	8,6	11,1
F	Stavebnictví						
G	Obchod, opravy motorových vozidel						
H	Doprava a skladování	7,5	152,6	3,8	22,5	6,1	9,2
I	Ubytování, stravování a pohostinství	3,3	145,3	0,4	26,8	5,7	10,8
J	Informační a komunikační činnosti	0,1	154,3	0,1	16,8	6,0	2,8
K	Peněžnictví a pojišťovnictví						
L	Činnosti v oblasti nemovitostí	1,3	154,0	1,2	19,8	5,3	5,2
M	Profesní, vědecké a technické činnosti	3,4	156,1	1,0	16,4	6,5	2,7
N	Administrativní a podpůrné činnosti	0,4	153,8	5,1	25,4	8,1	8,6
O	Veřejná správa, obrana, sociální zabezp.	283,2	143,9	0,8	26,7	8,3	7,4
P	Vzdělávání	213,1	155,8	0,1	16,6	2,9	5,3
Q	Zdravotní a sociální péče	142,4	149,1	5,2	24,1	10,4	8,4
R	Kulturní, zábavní a rekreační činnosti	24,5	153,5	0,4	18,9	5,4	5,6
S	Ostatní činnosti	0,7	151,3	2,4	23,1	7,9	7,8
CELKEM - platová sféra ČR		684,3	149,3	1,5	22,6	6,9	6,9

Měsíční odpracovaná a neodpracovaná doba podle hlavních tříd a tříd zaměstnání CZ-ISCO

hlavní třída / třída zaměstnání CZ-ISCO	počet zaměst.	odpracovaná doba		neodpracovaná doba		
		celkem	z toho přesčas	celkem	z toho	
					dovolená	nemoc
tis. osob	hod/měs	hod/měs	hod/měs	hod/měs	hod/měs	
D Manuální pracovníci	140,1	146,4	1,9	25,2	7,4	10,5
T Nemanuální pracovníci	544,2	150,0	1,4	22,0	6,8	6,0
manuální pracovníci - zaměstnanci s převážně manuálním charakterem práce (hlavní třída CZ-ISCO 6-9, vybraná zaměstnání hl. třídy 5)						
nemanuální pracovníci - zaměstnanci s převážně nemanuálním charakterem práce (hlavní třída CZ-ISCO 1-4, vybraná zaměstnání hl. třídy 5)						
0 Zaměstnanci v ozbrojených silách	26,3	148,4	0,1	28,2	6,1	6,5
01 Generálové a důstojníci v ozbrojených silách	6,7	148,6	0,2	27,2	6,7	5,1
02 Poddůstojníci v ozbrojených silách	9,2	147,5	0,0	29,9	5,9	8,2
03 Ostatní zaměstnanci v ozbrojených silách	10,4	149,1	0,2	27,2	5,7	6,0
1 Řídící pracovníci	30,8	154,1	0,6	17,8	7,1	3,1
11 Nejvyšší státní úředníci, nejvyšší představitelé společností	3,5	145,9	0,1	25,9	7,4	3,4
12 Řídící prac.správy podniku, obchod., admin. a pod. činností	5,6	153,6	0,3	18,5	7,5	4,1
13 Řídící pracovníci výroby, IT, vzdělávání a příbuzných oborů	20,7	155,6	0,7	16,3	7,1	2,7
14 Řídící prac.ubyt.,strav.služeb,obchodu,ost.řídící pracovníci	0,9	155,2	0,5	17,9	6,6	3,9
2 Specialisté	218,7	156,2	1,6	17,3	4,6	4,5
21 Specialisté v oblasti vědy a techniky	10,7	154,2	0,7	18,6	6,7	4,6
22 Specialisté v oblasti zdravotnictví	28,2	160,1	11,7	20,6	9,9	5,2
23 Specialisté v oblasti výchovy a vzdělávání	137,5	157,0	0,1	15,4	2,8	4,2
24 Specialisté v obchodní sféře a veřejné správě	22,0	149,1	0,2	23,2	7,1	5,0
25 Specialisté v oblasti ICT	3,8	153,5	0,9	19,5	7,3	3,6
26 Specialisté obl. právní, sociální, kulturní a příbuz.oblastí	16,3	154,1	0,1	18,2	6,1	5,0
3 Techničtí a odborní pracovníci	186,7	143,6	1,8	26,4	9,1	7,4
31 Techničtí a odborní pracovníci v oblasti vědy a techniky	12,5	149,0	1,0	23,4	7,0	8,2
32 Odborní pracovníci v oblasti zdravotnictví	33,7	148,6	6,3	23,7	10,9	7,8
33 Odborní pracovníci v obchodní sféře a veřejné správě	124,7	141,1	0,8	27,9	9,1	7,2
34 Odborní pracovníci v obl.práva,kultury,sportu,příbuz.oborech	12,0	148,3	0,4	23,7	7,2	7,7
35 Technici v oblasti ICT	3,5	151,6	0,9	20,6	6,7	4,7
4 Úředníci	41,1	149,3	0,4	23,1	6,7	7,5
41 Všeobecní admin.pracovníci,sekretáři,pracovníci zadávání dat	15,0	148,2	0,3	24,1	7,2	8,0
42 Pracovníci informačních služeb,na přepážkách,v příb.oborech	2,1	146,6	1,0	25,0	7,5	8,4
43 Úředníci pro zpracování číselných údajů a v logistice	5,6	151,9	0,7	20,8	7,0	6,3
44 Ostatní úředníci	18,3	149,7	0,2	22,7	6,1	7,4

**Měsíční odpracovaná a neodpracovaná doba
podle hlavních tříd a tříd zaměstnání CZ-ISCO**

hlavní třída / třída zaměstnání CZ-ISCO		počet zaměst. tis. osob	odpracovaná doba		neodpracovaná doba		
			celkem hod/měs	z toho přesčas hod/měs	celkem hod/měs	z toho	
						dovolená hod/měs	nemoc hod/měs
5	Pracovníci ve službách a prodeji	118,6	144,4	1,5	25,1	8,0	9,6
51	Pracovníci v oblasti osobních služeb	38,7	149,4	0,4	23,0	4,4	10,0
52	Pracovníci v oblasti prodeje	1,3	144,4	0,7	28,0	6,9	8,6
53	Pracovníci osob.péče ve vzdělávání,zdravotnictví,příbuz.obl.	51,2	143,4	1,9	25,8	9,3	10,2
54	Pracovníci v oblasti ochrany a ostrahy	27,4	139,3	2,5	26,5	10,9	8,0
6	Kvalifikovaní pracovníci v zemědělství,lesnictví a rybářství	1,7	149,1	2,9	26,2	7,4	11,4
61	Kvalifikovaní pracovníci v zemědělství	1,4	148,6	3,1	27,0	7,3	12,1
62	Kvalifikovaní pracovníci v lesnictví, rybářství a myslivosti	0,3	151,2	1,8	22,7	7,7	8,2
7	Řemeslníci a opraváři	8,1	149,6	2,6	24,7	7,1	9,6
71	Řemeslníci,kvalif.pracovníci na stavbách(kromě elektrikářů)	2,4	149,1	2,6	25,4	7,0	9,4
72	Kovodělníci,strojírenští dělníci,pracovníci v příb.oborech	3,0	149,0	2,1	25,0	7,6	9,6
73	Pracovníci v obl.uměleckých a tradičních řemesel, polygrafie	0,3	151,9	2,3	22,2	4,8	10,8
74	Pracovníci v oboru elektroniky a elektrotechniky	1,2	151,0	4,8	24,7	8,0	8,9
75	Zpracovatelé potravin,dřeva,textilu,pracovníci příbuz.oborů	1,1	149,7	1,3	23,4	5,8	10,4
8	Obsluha strojů a zařízení, montéři	11,8	152,4	5,7	24,5	7,4	9,7
81	Obsluha stacionárních strojů a zařízení	2,4	148,8	2,9	25,1	8,6	9,2
83	Řidiči a obsluha pojízdných zařízení	9,4	153,4	6,4	24,4	7,1	9,9
9	Pomocní a nekvalifikovaní pracovníci	40,6	148,0	1,0	25,1	6,0	11,4
91	Uklízeči a pomocníci	26,3	147,6	0,5	25,0	5,2	11,6
92	Pomocní pracovníci v zemědělství, lesnictví a rybářství	0,3	151,5	3,9	24,2	7,5	12,6
93	Pomocní pracovníci těžby,staveb.,výroby,dopravy a příb.ob.	1,4	148,0	2,4	26,4	8,6	11,1
94	Pomocní pracovníci při přípravě jídla	1,4	145,8	1,3	27,4	4,1	13,0
96	Pracovníci s odpady a ostatní pomocní pracovníci	11,1	149,0	1,7	25,0	7,9	10,9
CELKEM - platová sféra ČR		684,3	149,3	1,5	22,6	6,9	6,9

**Měsíční odpracovaná a neodpracovaná doba
podle podskupin a kategorií zaměstnání CZ-ISCO**

podskupina zaměstnání / kategorie zaměstnání CZ-ISCO	počet zaměst. tis. osob	odpracovaná doba		neodpracovaná doba		
		celkem hod/měs	z toho přesčas hod/měs	celkem hod/měs	z toho	
					dovolená hod/měs	nemoc hod/měs
0110 Generálové a důstojníci v ozbrojených silách	6,7	148,6	0,2	27,2	6,7	5,1
01102 Vyšší důstojníci v ozbrojených silách	2,4	148,0	0,2	27,4	7,0	4,4
01103 Nižší důstojníci v ozbrojených silách	4,3	148,9	0,2	27,2	6,5	5,4
0210 Poddůstojníci v ozbrojených silách	9,2	147,5	0,0	29,9	5,9	8,2
0310 Ostatní zaměstnanci v ozbrojených silách	10,4	149,1	0,2	27,2	5,7	6,0
03101 Praporčíci v ozbrojených silách	8,5	147,9	0,2	28,5	6,4	5,9
1112 Nejvyšší státní úředníci	2,3	141,1	0,1	30,7	7,3	3,2
11123 Nejvyšší státní úředníci ústředních státních orgánů	0,2	157,4	0,3	15,0	7,1	1,4
11125 Nejvyšší státní úředníci veřejné správy(kr.ústř.stát.orgánů)	1,6	134,5	0,1	37,1	6,7	4,0
1113 Představitelé samosprávy	0,2	153,4	0,1	18,8	7,6	6,1
1120 Nejvyšší představitelé společností (kromě zájm. a příb.org.)	0,9	155,8	0,2	16,1	7,5	3,2
11201 Nejvyšší představitelé velkých společností a institucí	0,4	157,2	0,2	15,1	7,4	2,4
11202 Nejvyšší představitelé středních společností a institucí	0,4	153,2	0,0	17,9	7,3	4,7
11203 Nejvyšší představitelé malých společností a institucí	0,2	157,8	0,4	14,7	7,8	2,2
1211 Řídicí pracovníci v oblasti financí (kr.fin.,pojišť.služeb)	1,5	153,8	0,2	18,0	7,9	3,9
12111 Ekonomičtí a finanční náměstci (ředitelé)	0,3	155,9	0,2	16,6	7,5	4,0
12112 Řídicí pracovníci ekonomiky, financí (kr.fin.,pojišť.služeb)	0,9	153,2	0,3	18,4	8,6	3,6
12113 Řídicí pracovníci v oblasti účetnictví a kontrolingu	0,2	152,1	0,0	19,9	6,9	5,3
1212 Řídicí pracovníci v oblasti lidských zdrojů	0,7	153,4	0,4	17,3	8,4	5,1
12122 Řídicí pracovníci v oblasti personální	0,2	153,4	1,1	19,7	8,3	5,1
12123 Řídicí pracovníci v oblasti zaměstnanosti	0,4	153,7	0,2	15,7	8,7	5,1
1219 Ostatní řídicí pracovníci správy podniku a pod. činnosti	2,5	152,2	0,3	20,2	7,1	4,6
12192 Řídicí pracovníci hospodaření s majetkem státu a organizací	0,7	148,6	0,3	23,9	7,0	4,6
12196 Řídicí prac.zahr.vztahů a služeb, vnitř.věcí státu a reg.rozvoje	0,4	154,0	0,3	18,6	7,3	4,1
1221 Řídicí pracovníci v obchodu, marketingu a v příb. oblastech	0,2	156,4	0,2	15,8	7,6	2,3
1223 Řídicí pracovníci v oblasti výzkumu a vývoje	0,2	157,5	0,2	14,9	7,3	2,3
1311 Řídicí pracovníci v zemědělství, lesnictví a příb. oborech	0,6	157,4	0,4	15,0	6,9	2,3
13112 Řídicí pracovníci v zemědělství a zahradnictví	0,2	159,5	0,7	13,1	5,9	1,7
13115 Řídicí pracovníci v oblasti životního prostředí	0,4	156,3	0,1	15,9	7,6	2,2
1323 Řídicí pracovníci ve stavebnictví a zeměměřictví	0,2	154,8	0,3	18,1	6,0	4,8
1324 Řídicí pracovníci v dopravě, logistice a příbuzných oborech	0,4	154,8	2,2	19,2	7,2	5,4
13243 Řídicí pracovníci v oblasti dopravy	0,3	154,5	2,0	19,3	7,3	5,4
1330 Řídicí pracovníci v oblasti ICT	0,4	158,3	1,0	14,6	7,1	2,0
13302 Řídicí pracovníci v oblasti inf. technolog. a činnosti	0,3	158,4	0,9	14,2	7,0	2,1
1341 Řídicí pracovníci v oblasti péče o děti	3,8	154,4	0,1	17,9	7,1	3,9
13411 Řídicí prac.předškol.výchovy (kr.žáků se spec.vzděl.potřeb.)	2,7	154,4	0,1	18,0	6,6	4,3
13413 Řídicí pracovníci v oblasti mimoškolní výchovy	0,3	152,7	0,1	19,5	11,5	2,3
1342 Řídicí pracovníci v oblasti zdravotnictví	1,3	161,1	6,9	17,9	9,4	3,3
13422 Primáři v oblasti zdravotnictví	0,4	167,6	12,4	16,6	9,1	2,7
13424 Vrchní sestry v oblasti zdravotnictví	0,5	157,9	4,6	18,5	9,6	3,4
1343 Řídicí pracovníci v oblasti péče o seniory	0,5	152,6	0,9	19,3	9,4	5,0
13431 Náměstci v oblasti péče o seniory	0,2	152,8	0,2	17,7	9,3	5,2
1344 Řídicí pracovníci v sociální oblasti (kromě péče o seniory)	0,9	153,1	0,1	18,2	8,2	5,8

**Měsíční odpracovaná a neodpracovaná doba
podle podskupin a kategorií zaměstnání CZ-ISCO**

podskupina zaměstnání / kategorie zaměstnání CZ-ISCO	počet zaměst. tis. osob	odpracovaná doba		neodpracovaná doba		
		celkem hod/měs	z toho přesčas hod/měs	celkem hod/měs	z toho	
					dovolená hod/měs	nemoc hod/měs
13441 Řídící pracovníci důchod., nemoc., sociálních a jiných dávek	0,6	153,2	0,0	17,5	7,0	6,7
13442 Řídící pracovníci pobytových soc. služeb (kr.péče o seniory)	0,3	152,8	0,1	19,4	10,3	4,2
1345 Řídící pracovníci v oblasti vzdělávání	9,5	159,1	0,1	13,3	5,3	1,2
13451 Řídící pracovníci na ZŠ	5,9	159,3	0,1	13,1	5,3	1,2
13452 Řídící pracovníci na SŠ	1,9	159,2	0,1	13,4	5,5	1,1
1349 Řídící pracovníci knihoven, muzeí, práva a bezpečnosti apod.	3,1	144,3	1,0	22,1	10,8	4,0
13491 Řídící pracovníci knihoven, muzeí a v příbuzných oblastech	0,4	157,4	0,1	14,7	5,6	3,5
13492 Řídící pracovníci obrany, bezpečnosti státu, požární ochrany	2,0	140,8	1,4	24,5	12,3	4,8
13494 Řídící pracovníci v právní oblasti	0,2	151,4	0,2	18,1	8,1	3,1
1412 Řídící pracovníci v oblasti stravovacích služeb	0,2	155,7	0,2	16,9	5,3	2,9
14125 Řídící pracovníci ve školních jídelnách	0,2	159,7	0,0	12,6	4,5	2,0
1431 Řídící pracovníci kultury, vydavatelství, sportu, zábavy	0,4	157,5	0,3	15,7	5,9	2,8
1439 Řídící pracovníci CK, nemovitostí, osob., oprav. aj. služeb	0,3	153,1	0,8	20,2	7,6	5,8
2131 Biologové, botanici, zoologové a příbuzní specialisté	1,3	156,9	3,6	18,8	8,7	3,4
2132 Specialisté v zemědělství, lesnictví, rybářství a vod.hosp.	1,6	154,9	0,2	17,2	5,9	4,4
2133 Specialisté ochrany životního prostředí (kr.přům.ekologie)	1,8	154,3	0,1	17,9	6,5	4,1
2141 Specialisté v oblasti průmysl.inženýrství a příbuz.oblastech	1,3	151,8	0,3	20,7	6,6	6,0
2211 Praktičtí lékaři	1,4	170,7	20,1	19,8	10,2	3,2
22111 Praktičtí lékaři pro dospělé	1,1	169,9	20,4	20,6	10,0	3,3
2212 Lékaři specialisté	9,8	173,2	20,3	18,7	10,0	3,3
22121 Lékaři v interních oborech	1,7	171,0	17,2	17,9	9,6	3,6
22128 Lékaři bez atestace (kromě oborů praktického lékařství)	2,2	177,0	24,6	19,9	10,7	3,0
2221 Všeobecné sestry se specializací	12,1	151,9	7,4	21,4	10,4	6,6
22211 Staniční sestry (kromě sester v oblasti porodní asistence)	2,6	156,5	6,4	19,8	10,1	5,1
22212 Sestry pro intenzivní péči (vč. pediatrie a neonatologie)	2,7	152,9	10,6	21,6	10,7	7,0
22214 Sestry pro pediatrii	1,8	147,3	4,9	21,5	9,4	7,8
2263 Specialisté v oblasti ochrany veřejného zdraví	1,1	153,2	3,0	22,0	6,9	4,1
2320 Učitelé odb.předmětů, prakt.vyučování, odb.výcviku, lektori	12,5	159,1	0,1	13,8	2,6	2,8
23201 Učitelé odborných předmětů (kr. žáků se spec.vzděl.potřeb.)	7,0	160,4	0,1	12,2	2,1	1,8
23203 Učitelé odborného výcviku (kr. žáků se spec.vzděl.potřeb.)	4,6	157,2	0,1	15,8	3,2	4,2
2330 Učitelé SŠ (kr.odborných předmětů), konzervatořích, 2.st.ZŠ	44,0	160,7	0,1	11,8	1,6	1,8
23301 Učitelé všeobecné vzdělávacích předmětů na SŠ	16,5	160,9	0,1	11,5	1,7	1,4
23303 Učitelé na 2. stupni ZŠ	26,8	160,6	0,0	11,8	1,6	2,1
2341 Učitelé na 1. stupni ZŠ	25,9	159,8	0,0	12,7	1,5	2,9
23411 Učitelé na 1. stupni ZŠ (kr. v přípravných třídách ZŠ)	25,7	159,8	0,0	12,6	1,5	2,8
2342 Učitelé v oblasti předškolní výchovy	26,1	150,5	0,0	21,9	4,5	8,7
23526 Vychovatelé pro děti se speciálními vzdělávacími potřebami	3,0	146,4	1,1	26,8	11,2	9,3
2354 Lektori a učitelé hudby na ostatních školách	3,1	162,7	0,0	9,9	1,0	1,3
2355 Lektori a učitelé umění na ostatních školách	1,5	162,3	0,0	10,2	1,1	1,8
2359 Spec.pedagog.,vychovatelé (kr.spec.vzděl.potř.),ost.pedagog.	13,3	153,0	0,1	19,3	3,8	6,0
23591 Speciální pedagogové	1,5	150,0	0,1	22,5	5,1	6,9
23593 Vychovatelé (kr.vychovatelů pro osoby se spec.vzděl.potřeb.)	9,3	154,1	0,1	18,3	2,3	6,3
23594 Pedagogové volného času	1,5	149,8	0,1	22,3	11,2	4,1

**Měsíční odpracovaná a neodpracovaná doba
podle podskupin a kategorií zaměstnání CZ-ISCO**

podskupina zaměstnání / kategorie zaměstnání CZ-ISCO	počet zaměst. tis. osob	odpracovaná doba		neodpracovaná doba		
		celkem hod/měs	z toho přesčas hod/měs	celkem hod/měs	z toho	
					dovolená hod/měs	nemoc hod/měs
2411 Specialisté v oblasti účetnictví	3,6	154,1	0,2	18,5	7,6	4,6
24111 Hlavní účetní	1,8	155,3	0,3	17,3	7,7	4,3
2422 Specialisté v oblasti strategie a politiky organizací	15,1	147,5	0,2	24,7	6,9	5,1
24222 Spec. analytici, metodici v obl.politiky firem a veř.správy	2,7	150,1	0,1	21,5	7,6	7,1
24225 Specialisté v obl. hospodaření s majetkem státu a organizací	2,6	153,0	0,1	19,4	6,6	4,9
24227 Specialisté v obl. správy školství, kultury a zdravotnictví	1,6	156,8	0,3	15,6	5,4	3,5
24228 Specialisté v oblasti vnitřních věcí státu a region. rozvoje	1,6	154,2	0,1	18,5	7,3	4,0
2522 Systémoví administrátoři, správci počítačových sítí	1,8	153,7	0,8	19,2	7,6	3,8
2612 Asistenti soudců a příbuzní pracovníci	2,2	151,3	0,0	20,8	8,3	6,3
26123 Asistenti soudců	1,1	154,0	0,0	18,0	8,4	4,3
2619 Podnik.právnicki, právníci legislativci a os.spec.v obl.práva	3,1	152,9	0,1	19,4	6,5	4,7
26195 Podnikoví právníci	1,2	152,5	0,1	19,8	6,6	5,1
2621 Specialisté archiváři,kurátoři a správci památkových objektů	1,7	155,1	0,1	17,4	5,9	4,3
2634 Psychologové	1,5	150,2	0,2	22,5	6,8	5,8
2635 Specialisté v sociální oblasti	2,8	147,9	0,3	24,4	7,0	7,9
26351 Sociální prac.spec. a další spec.v soc. obl.ve veřejné správě	1,4	148,2	0,3	24,3	6,6	7,9
2652 Hudebníci, zpěváci a skladatelé	2,0	163,6	0,0	8,2	3,5	1,7
3112 Stavební technici	3,1	148,4	0,4	24,2	7,1	6,5
31124 Stavební technici přípravy a realizace investic, inženýringu	1,1	151,5	0,2	21,0	6,5	6,1
3118 Technici kartografové,zeměměřiči,pracovníci v příbuz.oborech	3,2	145,4	0,0	26,7	6,4	13,2
3119 Technici v ost.obor.(textil.,kožed',polygraf., dřev.apod)	2,7	150,2	2,1	21,4	8,2	7,0
31198 Technici bezp. práce, ochrany zdraví, racionalizace výroby	1,3	148,2	2,4	21,6	9,5	6,7
3211 Technici a asistenti pro obsluhu lékařských zařízení	1,4	160,3	13,5	22,8	11,2	5,4
32112 Radiologičtí asistenti	1,2	159,9	13,8	23,1	11,3	5,6
3212 Odborní laboranti, laboratorní asistenti v obl.zdravotnictví	2,9	155,2	8,4	23,2	10,6	5,8
32121 Zdravotní laboranti	2,7	155,3	8,6	23,2	10,5	5,8
3221 Všeobecné sestry bez specializace	20,0	146,6	5,2	23,7	10,7	8,5
32211 Všeobecné sestry bez specializace (kr.dětských sester)	19,4	146,6	5,2	23,7	10,8	8,5
3222 Porodní asistentky bez specializace	1,2	146,8	5,7	22,3	10,2	7,7
3255 Odborní pracovníci v oblasti rehabilitace	1,1	145,3	0,8	27,4	9,0	9,3
3256 Praktické sestry	2,6	145,6	5,9	24,2	11,5	8,4
3257 Asistenti ochrany veřejného zdraví	1,0	152,2	5,7	25,4	8,4	7,8
3258 Zdravotničtí záchranáři	3,0	151,9	12,4	22,0	14,0	4,9
3313 Odborní pracovníci účetnictví, ekonomiky, personalistiky	16,5	151,8	0,3	20,5	7,2	5,3
33131 Odborní účetní všeobecní	6,4	153,9	0,2	18,3	7,1	4,9
33132 Odborní účetní mzdoví	2,0	152,8	0,8	20,0	6,9	4,4
33133 Odborní účetní finanční a investiční	2,5	148,2	0,3	24,1	8,2	5,6
33137 Odborní pracovníci kalkulací, cen, nákladů a rozpočtů	1,3	150,7	0,2	20,4	7,5	6,8
3333 Odborní pracovníci úřadů práce a pracovních agentur	2,6	147,1	0,1	22,8	8,0	10,4
3339 Obchod.,reklamační ref.,prac.propag.a reklamy,ost.zprostřed.	1,0	150,6	0,4	21,9	6,6	6,3
3341 Vedoucí v oblasti administrativních agend	3,3	151,5	0,1	20,8	7,0	6,5
3342 Odborní administrativní pracovníci v právní oblasti	2,7	146,7	0,1	25,5	7,1	10,1
3343 Odborní pracovníci v administrativě a správě organizace	30,3	146,9	0,3	24,9	7,2	6,8

**Měsíční odpracovaná a neodpracovaná doba
podle podskupin a kategorií zaměstnání CZ-ISCO**

podskupina zaměstnání / kategorie zaměstnání CZ-ISCO	počet zaměst. tis. osob	odpracovaná doba		neodpracovaná doba		
		celkem hod/měs	z toho přesčas hod/měs	celkem hod/měs	z toho	
					dovolená hod/měs	nemoc hod/měs
33431 Odborní asistenti v administrativě	6,6	148,5	0,2	24,0	7,0	6,8
33432 Odborní pracovníci hospodářské správy	6,2	146,6	0,4	24,8	7,6	6,6
33433 Odborní pracovníci organizace a řízení	2,7	150,7	0,2	21,7	6,0	6,1
33436 Odbor.prac.zahr.vztahů a služeb,vnitř.věcí státu a reg.rozvoje	3,0	143,3	0,8	26,1	8,5	8,0
33437 Odborní pracovníci správy školství, kultury a zdravotnictví	1,6	154,1	0,2	18,6	5,5	5,1
3351 Pracovníci Celní správy ČR	3,7	139,0	0,8	23,7	10,2	1,7
3352 Pracovníci veřejné správy v oblasti daní	11,6	109,6	0,1	62,5	4,8	7,9
3353 Pracovníci veřejné správy v oblasti sociálních, jiných dávek	8,9	147,0	0,1	24,3	6,2	12,5
3354 Pracovníci veřejné správy vydávající různá povolení	1,7	144,8	0,1	27,4	6,2	9,6
3355 Policejní inspektoři, komisaři a radové Policie ČR	38,7	137,1	2,1	26,4	13,8	7,1
33551 Inspektoři Policie ČR	17,4	138,3	2,2	25,3	13,5	8,2
33552 Vrchní inspektoři Policie ČR	8,7	136,3	1,8	26,9	13,8	7,0
33553 Komisaři Policie ČR	6,7	135,1	2,1	28,4	14,4	5,9
33554 Vrchní komisaři Policie ČR	4,2	136,0	2,2	27,6	13,8	5,6
33555 Radové Policie ČR	1,6	139,0	1,8	24,2	14,3	4,7
3359 Pracovníci veřejné správy v oblasti státních regulací j.n.	1,8	151,4	0,1	19,2	7,6	6,3
3411 Odborní pracovníci v právní obl.,bezpečnosti,příbuz.oborech	1,3	148,8	1,2	23,8	8,2	7,9
3412 Odborní pracovníci v sociální oblasti	7,8	146,4	0,3	25,2	7,7	8,6
34121 Sociální prac. a ost. odborní prac. v soc.obl. ve veřejné správě	3,6	145,4	0,2	25,9	7,2	8,9
34123 Sociální pracovníci péče o zdravotně postižené	0,7	143,9	0,1	26,5	9,0	9,7
34124 Sociální pracovníci péče o seniory (kr.péče o zdr.postiž.)	1,1	147,0	0,3	25,0	8,8	9,2
3511 Technici provozu ICT, technici programátoři	1,2	145,9	1,4	26,7	7,8	5,0
3513 Technici počítačových sítí a systémů	1,1	155,3	0,6	16,8	6,9	4,4
4110 Všeobecní administrativní pracovníci	10,8	149,0	0,4	23,3	7,1	7,1
4120 Sekretáři (všeobecní)	2,2	150,2	0,2	22,2	6,7	7,0
4131 Pracovníci pro zpracování textů, písaři	1,8	141,0	0,1	31,1	7,6	15,2
41312 Písaři	1,8	140,7	0,1	31,4	7,6	15,4
4132 Pracovníci pro zadávání dat	0,3	149,4	0,8	23,0	8,4	8,3
4223 Operátoři telefonních panelů	0,2	145,8	3,8	25,9	7,4	11,6
4225 Pracovníci v informačních kancelářích	0,5	148,2	0,7	24,6	6,6	7,0
4226 Recepční (kr.recepčních v hotelích, ubytovacích zařízeních)	0,3	145,2	1,5	25,0	7,8	9,3
4229 Pracovníci informačních služeb j.n.	0,2	147,9	0,5	24,8	6,7	8,6
4311 Úředníci v oblasti účetnictví	2,9	153,1	0,2	19,3	7,0	5,3
43111 Účetní všeobecní	2,0	153,7	0,2	18,7	6,9	5,0
43112 Účetní finanční a investiční	0,3	152,5	0,2	19,7	7,9	4,4
4312 Úředníci v oblasti statistiky, finančnictví a pojišťovnictví	0,6	146,0	0,1	26,3	7,1	9,0
43122 Úředníci v oblasti financí	0,2	150,3	0,2	22,7	7,2	6,9
4313 Mzdoví účetní	0,6	154,9	0,5	17,6	6,9	4,1
4321 Úředníci ve skladech	0,7	148,1	0,6	24,7	7,0	9,5
4323 Pracovníci v dopravě a přepravě	0,8	153,3	2,9	20,7	7,0	6,6
43233 Provozní technici v dopravě	0,3	150,9	1,7	22,2	7,2	8,6
4411 Knihovníci	4,1	151,0	0,2	21,3	5,3	7,4
4412 Pracovníci poštovního provozu (kromě úředníků na přepážkách)	0,3	147,2	0,3	24,7	7,3	10,3

**Měsíční odpracovaná a neodpracovaná doba
podle podskupin a kategorií zaměstnání CZ-ISCO**

podskupina zaměstnání / kategorie zaměstnání CZ-ISCO	počet zaměst. tis. osob	odpracovaná doba		neodpracovaná doba		
		celkem hod/měs	z toho přesčas hod/měs	celkem hod/měs	z toho	
					dovolená hod/měs	nemoc hod/měs
4415 Pracovníci evidence dat a archivů	2,2	148,5	0,2	23,7	6,3	8,9
4416 Personální referenti	1,0	154,3	0,9	18,7	7,1	4,5
4419 Úředníci správy škol., kult., zdravot., vnitř. věcí státu a ost.	10,8	149,1	0,2	23,3	6,3	7,2
44191 Úředníci vnitřních věcí státu a regionálního rozvoje	2,3	146,3	0,2	26,0	6,9	8,7
44192 Úředníci zahraničních vztahů a služeb	0,6	155,6	0,2	16,7	9,2	1,9
44193 Úředníci v oblasti správy školství, kultury a zdravotnictví	1,0	153,7	0,4	18,9	5,5	5,4
44194 Úředníci v oblasti správy průmyslu a dopravy	0,5	145,7	0,1	27,1	6,0	8,8
5120 Kuchaři (kromě šéfkuchařů), pomocní kuchaři	21,9	147,7	0,3	24,5	3,9	11,3
51201 Kuchaři (kromě šéfkuchařů)	16,7	148,2	0,3	24,1	3,7	11,2
51203 Pomocní kuchaři	5,1	146,3	0,3	25,9	4,4	11,6
5151 Vedoucí provozu stravovacích, ubytovacích a dalších zařízení	4,9	152,3	0,3	20,1	4,3	7,7
51511 Vedoucí provozu školních jídelen a menz	3,4	155,0	0,1	17,1	2,9	7,0
51512 Vedoucí provozu ubyt., strav., pohostinství (kr. škol. jídelen)	0,8	142,9	0,5	29,3	8,8	8,9
5153 Správci objektů	9,6	152,4	0,5	20,1	4,7	8,6
5164 Chovatelé, ošetřovatelé zvířat v zařiz. pro chov, příbuz. prac.	0,7	147,8	1,4	25,6	9,7	7,5
5230 Pokladníci a prodavači vstupenek a jízdenek	1,0	144,7	0,4	27,4	6,7	8,5
52302 Pokladníci v organizacích	0,6	146,8	0,3	25,7	6,8	8,6
5312 Asistenti pedagogů	13,7	150,8	0,1	21,5	4,0	7,4
53121 Asistenti učitelů	8,7	151,9	0,0	20,5	2,9	6,8
53122 Asistenti vychovatelů	4,9	148,9	0,2	23,3	5,9	8,4
5321 Ošetřovatelé a prac. sociálních služeb v obl. pobytové péče	21,9	137,4	1,0	28,4	11,4	12,0
53211 Ošetřovatelé v oblasti pobytové péče	2,3	140,8	3,3	26,9	11,5	10,7
53212 Pracovníci přímé obslužné péče v oblasti pobytové péče	17,0	137,1	0,8	28,3	11,2	12,2
5322 Ošetřovatelé a prac. soc. služeb v obl. ambul. služeb, dom. péče	2,4	142,7	1,0	29,3	9,5	13,8
53222 Prac. přímé obslužné péče ambul. služeb, pečovatelé dom. péče	1,8	142,4	1,1	29,6	9,7	14,2
5329 Sanitáři, laboratorní pracovníci, ost. prac. ve zdrav. a soc. obl.	12,9	145,9	5,5	25,3	11,3	9,5
53295 Sanitáři	9,7	145,9	4,9	25,4	10,7	10,1
53296 Řidiči vozidel zdravotnické záchranné služby	1,8	151,1	12,3	22,4	14,5	5,1
5411 Příslušníci HZS ČR, hasiči ostatních jednotek požární ochrany	9,1	137,1	1,9	26,8	12,1	5,7
54111 Příslušníci v jednotkách požární ochrany HZS ČR	6,8	136,4	1,8	27,4	12,7	5,7
54112 Příslušníci operačních středisek HZS ČR	0,6	135,6	1,0	27,0	12,5	5,6
5412 Policisté	8,0	142,6	2,3	24,7	8,0	9,7
54125 Strážníci	7,8	142,6	2,3	24,7	7,9	9,7
5413 Pracovníci vězeňské služby	6,9	135,0	2,9	29,3	14,1	8,4
5414 Pracovníci ostrahy a bezpečnostních agentur	2,9	147,5	3,8	23,4	7,9	9,5
54141 Vrátní	1,9	147,5	2,8	23,1	7,6	9,7
54142 Pracovníci ostrahy, strážní	0,8	148,6	6,3	23,3	8,6	8,0
6111 Pěstitelé zemědělských plodin	0,1	148,1	0,8	26,2	4,2	11,5
6113 Zahradníci a pěstitelé v zahradnických školkách	1,1	147,2	2,7	27,6	7,3	12,2
61131 Zahradníci pro pěstování zahradních rostlin	0,7	146,4	2,1	27,8	7,2	12,2
61132 Zahradníci krajináři	0,1	149,8	5,4	27,2	8,4	11,8
6121 Chovatelé hospodářských zvířat (kromě drůbeže)	0,2	154,2	7,8	27,0	9,5	13,6
61211 Chovatelé a ošetřovatelé koní	0,1	153,7	7,0	27,3	9,0	14,3

**Měsíční odpracovaná a neodpracovaná doba
podle podskupin a kategorií zaměstnání CZ-ISCO**

podskupina zaměstnání / kategorie zaměstnání CZ-ISCO	počet zaměst. tis. osob	odpracovaná doba		neodpracovaná doba		
		celkem hod/měs	z toho přesčas hod/měs	celkem hod/měs	z toho	
					dovolená hod/měs	nemoc hod/měs
6210 Kvalifikovaní pracovníci v lesnictví a příbuzných oblastech	0,3	151,2	1,8	22,7	7,7	8,2
62101 Kvalifikovaní pracovníci pro pěstění a ošetřování lesa	0,2	148,6	1,3	24,8	7,4	10,5
62102 Kvalifikovaní pracovníci pro těžbu dřeva	0,1	152,1	3,1	22,6	8,4	7,4
7112 Zedníci, kamnáři, dlaždiči a montéři suchých staveb	0,6	147,3	1,8	26,6	8,0	12,1
71121 Zedníci (kromě zedníků ohnivzdorného zdiva)	0,6	147,4	1,8	26,5	8,0	12,1
7115 Tesaři a stavební truhláři	0,1	145,2	2,5	29,6	7,0	15,0
71151 Tesaři	0,1	140,8	2,5	34,2	6,7	18,6
7119 Kvalifik. staveb. dělníci, staveb. údržbáři budov, montéři apod.	1,0	150,3	2,1	23,8	5,5	7,3
71191 Stavební údržbáři budov a inženýrských děl	0,3	144,7	1,5	28,8	6,8	8,6
71194 Stavební montéři (kromě montérů suchých staveb)	0,5	155,2	0,8	17,5	2,7	4,3
71195 Kvalifikovaní stavební dělníci hlavní stavební výroby	0,2	147,9	4,7	28,7	8,8	11,0
7126 Instalatéři, potrubáři, stavební zámečníci a stavební klempíři	0,5	149,7	4,0	25,9	8,7	9,2
71261 Stavební instalatéři	0,2	146,4	2,8	28,3	9,4	9,3
71263 Instalatéři vodovodů	0,1	151,9	4,2	24,0	7,5	10,6
71264 Instalatéři ústředního topení	0,1	151,2	5,4	25,8	8,5	10,0
7131 Malíři (vč. stavebních lakýrníků a natěračů), tapetáři	0,1	152,2	2,8	22,7	7,3	7,6
71311 Malíři interiérů	0,1	151,9	2,7	22,9	6,9	8,4
7222 Nástrojáři a příbuzní pracovníci	2,1	150,4	2,0	23,4	7,6	9,5
72222 Zámečníci strojů	0,1	146,4	3,2	28,1	7,3	12,9
72223 Provozní zámečníci, údržbáři	1,9	150,5	1,9	23,3	7,6	9,4
7231 Mechanici a opraváři motorových vozidel	0,7	144,7	2,0	29,0	7,4	9,6
72311 Mechanici a opraváři osobních automobilů	0,3	138,7	1,4	34,2	10,5	7,0
72312 Mechanici a opraváři nákladních automobilů	0,3	148,3	2,3	25,6	5,6	11,3
7233 Mechanici a opraváři zeměděl., průmysl. a j. strojů, zařízení	0,2	151,6	4,0	24,7	6,7	10,3
7311 Výrobci, mechanici, opraváři přesných přístrojů a zařízení	0,1	152,0	8,9	27,2	8,1	11,2
73112 Výrobci, mechanici, opraváři měř., regul. zařízení (kr. elektro)	0,0	157,6	13,9	25,2	9,0	11,2
7317 Tradiční zpracovatelé dřeva, proutí a příbuzných materiálů	0,1	153,2	0,1	18,9	3,8	9,7
73172 Umělečtí truhláři a řezbáři	0,1	153,0	0,0	18,9	3,9	9,6
7319 Umělečtí kováři, zámečníci, kameníci, štukatéri apod. prac.	0,1	151,1	0,5	21,4	2,6	13,5
73191 Pracovníci zhotovující umělecké výrobky z kovů	0,1	149,5	0,6	23,0	2,7	14,2
7323 Pracovníci konečné úpravy tisku a vazači knih	0,0	149,8	0,3	24,0	4,5	12,2
7411 Stavební a provozní elektrikáři	0,6	152,9	5,7	23,5	8,0	8,5
7412 Elektromechanici	0,5	145,7	2,7	28,0	8,2	10,3
74121 Elektromechanici elektrických zařízení (kr. v dopr. prostředí)	0,1	150,3	2,5	23,7	5,6	7,5
74123 Provozní elektromechanici	0,3	144,0	2,9	29,7	9,3	11,3
7413 Montéři a opraváři elektrických vedení	0,0	161,7	3,9	17,8	6,4	4,4
7421 Mechanici a opraváři elektronických přístrojů	0,1	161,1	11,4	20,2	8,0	6,9
7522 Truhláři (kr. stavebních) a pracovníci v příbuzných oborech	0,2	149,6	1,6	24,3	7,4	9,4
7531 Krejčí, kožešníci a kloboučníci	0,3	148,6	0,2	23,4	2,8	12,1
75311 Krejčí	0,3	148,5	0,2	23,5	2,9	12,2
7533 Švadleny, šičky, vyšivači a pracovníci v příbuzných oborech	0,3	148,5	0,4	23,9	7,3	10,5
8157 Obsluha strojů v prádelnách a čistírnách	1,2	145,4	0,9	27,4	8,9	11,7
8182 Obsluha parních turbín, kotlů a příbuzných zařízení	0,7	153,9	5,2	20,7	7,9	6,3

**Měsíční odpracovaná a neodpracovaná doba
podle podskupin a kategorií zaměstnání CZ-ISCO**

podskupina zaměstnání / kategorie zaměstnání CZ-ISCO	počet zaměst.	odpracovaná doba		neodpracovaná doba		
		celkem	z toho přesčas	celkem	z toho	
	tis. osob	hod/měs	hod/měs	hod/měs	dovolená hod/měs	nemoc hod/měs
81822 Obsluha kotlů na vytápění, výměníků (kr. kotlů lodí, lokomotiv)	0,6	153,3	4,5	20,8	7,7	6,5
8189 Obsluha stacionárních strojů a zařízení j.n.	0,5	149,0	4,4	26,2	8,9	7,5
81891 Obsluha zařízení ve vodáren. a vodohospod.(vč.čistíren vody)	0,4	149,6	4,6	26,1	8,9	7,8
8322 Řidiči osobních a malých dodávkových automobilů, taxikáři	2,7	154,6	8,1	23,8	8,9	7,5
83221 Řidiči osobních a malých dodávkových automobilů	2,1	153,5	6,1	24,3	8,2	7,6
83223 Řidiči zdravotnické dopravní služby	0,6	158,6	15,2	22,1	11,3	7,1
8331 Řidiči autobusů, trolejbusů a tramvají	0,3	182,8	18,4	25,1	9,4	7,0
83311 Řidiči autobusů v městské hromadné dopravě	0,3	188,4	20,5	25,5	10,0	6,7
83312 Řidiči autobusů v dálkové přepravě osob	0,1	157,0	8,9	23,9	6,9	8,4
8332 Řidiči nákladních automobilů, tahačů a speciálních vozidel	4,9	151,5	5,5	24,3	5,9	11,4
83321 Řidiči nákladních automobilů (kromě tahačů)	3,6	151,2	5,7	24,4	5,4	11,8
83323 Řidiči popelářských vozů	0,1	149,1	4,3	28,4	10,9	10,6
83324 Řidiči silničních úklidových vozidel	0,3	149,7	3,8	26,6	7,8	11,7
8341 Řidiči a obsluha zemědělských a lesnických strojů	0,6	152,8	4,1	23,2	7,0	10,9
83411 Řidiči a obsluha zemědělských strojů	0,6	152,8	4,2	23,3	7,1	11,1
8342 Obsluha železničních, zemních a příbuzných strojů a zařízení	0,1	151,2	4,5	26,7	8,2	11,7
83422 Obsluha zemních a příbuzných strojů	0,1	151,0	4,6	27,0	8,3	11,9
8344 Obsluha vysokozdvizných a jiných vozíků a skladníci	0,6	147,2	2,2	27,1	7,3	8,6
83443 Skladníci, obsluha manipulačních vozíků	0,5	147,2	2,2	27,2	7,2	8,6
9112 Uklízeči a pomocníci v hotelích, admin., průmysl. a j. objektech	25,8	147,6	0,5	25,0	5,1	11,6
91121 Uklízeči a pomocníci v administrativních objektech	3,8	143,2	0,3	29,0	6,9	12,2
91122 Uklízeči a pomocníci ve zdravotnických, sociálních zařízeních	4,6	143,6	2,1	29,8	9,8	13,7
91123 Uklízeči a pomocníci v ubytovacích a vzdělávacích zařízeních	15,1	150,3	0,1	22,0	3,0	10,5
91127 Uklízeči prodejních prostor	0,4	142,9	0,6	29,8	8,2	12,6
9121 Pracovníci pro ruční praní a žehlení	0,5	145,5	0,3	26,5	7,2	12,1
9333 Pomocní manipulační pracovníci (kromě výroby)	1,1	146,3	2,6	28,1	9,2	12,2
93331 Pomocní skladníci	0,3	149,5	1,4	24,0	8,0	10,0
93333 Pomocní pracovníci obchodního provozu	0,3	143,5	3,4	31,5	11,1	14,4
9412 Pomocníci v kuchyni	1,3	145,7	1,3	27,4	4,1	13,0
9613 Uklízeči veřejných prostranství, čistíči kanalizací	8,4	148,8	1,6	25,4	8,1	11,1
96131 Uklízeči veřejných prostranství	7,1	148,8	1,5	25,3	8,1	10,9
9622 Pomocní pracovníci údržby budov a souvisejících p	1,2796	150,9	1,8626	23,2952	7,3297	10,2196



Technický popis

Dodatek – Technický popis šetření

Technický popis šetření přibližuje metodické postupy používané při zpracování platové sféry Informačního systému o průměrném výdělků (ISPV-PLS). Popis je rozdělen do čtyř hlavních kapitol: koncepce šetření, vstupní údaje, nejdůležitější sledované ukazatele a definice vybraných pojmů.

1. Koncepce šetření

Kapitola popisuje základní soubor šetření a strukturu statistického souboru.

1.1 Hrubý měsíční plat

Základním souborem ISPV-PLS je soubor ekonomických subjektů, definovaný registrem organizací RARIS informačního prezentačního systému ÚFIS spravovaným Ministerstvem financí. ÚFIS obsahuje informace z účetního a finančního výkaznictví organizačních složek státu, kapitol státního rozpočtu, státních příspěvkových organizací, státních fondů, územních samosprávných celků a jimi zřizovaných příspěvkových organizací v ČR (viz www.info.mfcr.cz/ufis). Ekonomické subjekty, které přísluší do platové sféry, odměňují platem podle zákoníku práce, zákona o státní službě, zákona o platu v rozpočtových organizacích, podle zákona o vojácích z povolání a zákona o služebním poměru příslušníků bezpečnostních sborů. Statistické šetření ISPV pro platovou sféru využívá dat Informačních systémů o platech a služebním příjmu provozovaných Ministerstvem financí (viz www.mfcr.cz/isp).

1.2. Struktura souboru ISPV-PLS

Statistické šetření ISPV-PLS pro platovou sféru za 1. pololetí 2021 zahrnuje 13 390 ekonomických subjektů, které představují 686 tisíc pracovních úvazků (viz tabulka 1).

Soubor ISPV platové sféry	
Počet ekonomických subjektů	13 390
Počet úvazků	686 tisíc

Tabulka 1

Z hlediska odvětvové skladby (podle klasifikace CZ-NACE) představují platovou sféru ISPV-PLS zejména čtyři odvětví národního hospodářství České republiky: odvětví veřejné správy, odvětví vzdělávání, odvětví zdravotní a sociální péče a odvětví kulturní a zábavní činnosti. Z hlediska geografického zachycuje šetření ISPV-PLS celou Českou republiku. Následující tabulky ukazují strukturu souboru ISPV-PLS za 1. pololetí 2021 z odvětvového a regionálního pohledu.

Odvětvová skladba výběrového souboru ISPV platové sféry

Kód CZ-NACE	Sekce	Počet ES
A	Zemědělství, lesnictví a rybnářství	12
B	Těžba a dobývání	0
C	Zpracovatelský průmysl	0
D	Výroba a rozvod elektřiny, plynu, tepla	0
E	Zásobování vodou, činnosti související s odpady	82
F	Stavebnictví	0
G	Obchod, opravy motorových vozidel	0
H	Doprava a skladování	23
I	Ubytování, stravování a pohostinství	147
J	Informační a komunikační činnosti	8
K	Peněžnictví a pojišťovnictví	0
L	Činnosti v oblasti nemovitostí	33
M	Profesní, vědecké a technické činnosti	35
N	Administrativní a podpůrné činnosti	18
O	Veřejná správa, obrana, sociální zabezpečení	3 880
P	Vzdělávání	7 599
Q	Zdravotní a sociální péče	891
R	Kulturní, zábavní a rekreační činnosti	637
S	Ostatní činnosti	25

Tabulka 2

Regionální skladba výběrového souboru ISPV platové sféry

Kód NUTS 3	Kraj	Počet ES
CZ010	Hlavní město Praha	972
CZ020	Středočeský	1 906
CZ031	Jihočeský	915
CZ032	Plzeňský	765
CZ041	Karlovarský	394
CZ042	Ústecký	998
CZ051	Liberecký	655
CZ052	Královéhradecký	825
CZ053	Pardubický	845
CZ063	Vysočina	775
CZ064	Jihomoravský	1 763
CZ071	Olomoucký	992
CZ072	Zlínský	922
CZ080	Moravskoslezský	1 253

Tabulka 3

2. Vstupní údaje

Kapitola popisuje specifika sběru dat pro šetření ISPV-PLS, nejdůležitější vstupní údaje, kvalitu údajů a používané klasifikace a číselníky.

2.1. Sběr dat

Vlastní sběr dat pro ISPV-PLS zabezpečuje Informační systém o platech.

ISPV-PLS přebírá kompletní soubor platové sféry, předzpracovaný pro účely Informačního systému o platech, a provádí na něm specifické kontroly.

2.2. Nejdůležitější vstupní údaje

Šetření ISPV-PLS monitoruje s pololetní periodicitou platovou úroveň a pracovní dobu jednotlivých zaměstnání podle klasifikace CZ-ISCO v České republice.

Hrubý plat je součtem platu za práci, náhrad platu a odměn za pracovní pohotovost, které jsou přímo sbíranými položkami. Šetření ISPV-PLS sleduje i strukturu hrubého měsíčního platu, tj. odměny, příplatky a náhrady.

Šetření ISPV-PLS dále sleduje pracovní dobu zaměstnanců. Vstupní věta o zaměstnanci obsahuje odpracovanou dobu za sledované období, a z ní počet přesčasových hodin. Odpracovaná doba u zaměstnanců odměňovaných měsíčním platem nezahrnuje dobu svátků v jinak pracovních dnech. Věta dále obsahuje celkovou neodpracovanou dobu za sledované období, z ní počet hodin nemoci a dovolené.

2.3. Kvalita údajů

Zjišťované charakteristiky podléhají nevýběrovým chybám, neboť se nejedná o výběrové šetření. Nevýběrové chyby bývají způsobeny především špatnou kvalitou dat předávaných respondenty (neúplné a chybné údaje) do Informačního systému o platu. Při zpracovávání údajů je jejich vliv snižován několikanásobnými kontrolními mechanismy a častými kontakty zpracovatele šetření s respondenty.

2.4. Klasifikace a číselníky

ISPV-PLS používá standardní statistické klasifikace a číselníky (podrobněji popsané na www.czso.cz). Použití platných statistických klasifikací je závazné jak pro orgán vykonávající státní statistickou službu, tak pro zpravodajské jednotky, které poskytují údaje pro statistické zjišťování. ISPV-PLS používá následující klasifikace a číselníky:

CZ-ISCO	Klasifikace zaměstnání; vydáno sdělením ČSÚ č. 206/2010 Sb. ze dne 16. června 2010 o zavedení Klasifikace zaměstnání CZ-ISCO. Poslední aktualizace byla provedena k 1. červenci 2020 sdělením ČSÚ č. 271/2020 Sb. ze dne 4. června 2020 o aktualizaci Klasifikace zaměstnání (CZ-ISCO).
CZ-ICSE	Klasifikace postavení v zaměstnání; vydáno sdělením ČSÚ č. 494/2003 Sb. ze dne 18. prosince 2003 o vydání Klasifikace postavení v zaměstnání.
KKOV	Klasifikace kmenových oborů vzdělání; od 1. ledna 2009 převzalo MŠMT gesci za Klasifikaci kmenových oborů vzdělání (KKOV) jako resortní klasifikaci.
LAU 1	Číselník okresů; od 1. ledna 2008 je systém statistické klasifikace územních struktur v České republice rozdělen, v souladu se systémem Eurostatu, na dvě části: klasifikace CZ-NUTS a systém LAU (Local Administrative Units). Evropská klasifikace NUTS končí na úrovni NUTS 3 (v ČR kraje), nižší územní členění je v rámci EU jednotně řešeno systémem LAU (v ČR okresy, Praha se na úrovni LAU dále nečlení).
CZ-NACE	Klasifikace ekonomických činností (CZ-NACE); vydáno sdělením ČSÚ č. 244/2007 Sb. ze dne 18. září 2007 o zavedení Klasifikace ekonomických činností.
CZ-GEONOM	Klasifikace zemí; vydáno sdělením ČSÚ č. 487/2003 Sb. ze dne 18. prosince 2003 o vydání Klasifikace zemí. Poslední aktualizace byla provedena k 15. prosinci 2008 sdělením ČSÚ č. 429/2008 Sb. ze dne 26. listopadu 2008 o aktualizaci Klasifikace zemí a o ukončení zveřejňování aktualizací.

3. Nejdůležitější sledované ukazatele

Kapitola popisuje nejdůležitější sledované ukazatele, algoritmy jejich výpočtu a kritéria pro zahrnutí zaměstnanců do dalších výpočtů.

3.1. Hrubý měsíční plat

Hrubý plat je v ISPV-PLS definován jako součet platu za práci, náhrad platu a odměny za pracovní pohotovost za sledované období. **Hrubý měsíční plat** zaměstnance se vypočte podle vzorce:

$$\text{HMP} = \frac{\text{PLAT} + \text{NAHRADY} + \text{POHOTOV}}{\text{MESPLAC}_{\text{prep}}}$$

kde:

HMP	je hrubý měsíční plat zaměstnance,
PLAT	je plat za práci zaměstnance v kumulaci za sledované období (vstupní položka věty o zaměstnanci),
NAHRADY	jsou náhrady platu zaměstnance v kumulaci za sledované období (vstupní položka věty o zaměstnanci),
POHOTOV	je odměna za pracovní pohotovost zaměstnance v kumulaci za sledované období (vstupní položka věty o zaměstnanci),
MESPLAC _{prep}	je počet přepočtených placených měsíců zaměstnance, tj. počet měsíců, které zaměstnanec odpracoval nebo za které pobíral náhrady platu (vyjma náhrady za dobu dočasně pracovní neschopnosti).

Počet přepočtených placených měsíců MESPLAC_{prep} je roven počtu kalendářních měsíců (6 při 1. pololetí, 12 při celém roku) v případě, že zaměstnanec s plným pracovním úvazkem po celé sledované období pracoval nebo pobíral náhrady platu (s výjimkou náhrady za dobu dočasně pracovní neschopnosti). Pokud zaměstnanec byl v evidenčním stavu kratší dobu než sledované období, bude jeho počet placených měsíců zkrácen poměrem počtu pracovních dnů v evidenčním stavu a ve sledovaném období. Měl-li zaměstnanec sjednán kratší pracovní úvazek, bude jeho počet placených měsíců zkrácen poměrem kratšího a plného úvazku. Podobně se počet placených měsíců zkrátí, pokud zaměstnanec měl tzv. neplacenou absenci (např. neplacené volno, nemoc, ošetřování člena rodiny).

Při výpočtu charakteristik hrubého měsíčního platu (např. medián, průměr) za určitou skupinu zaměstnanců vstupuje každý zaměstnanec do výpočtu s váhou, odpovídající počtu jeho placených měsíců za sledované období (tzv. váha placené doby). Tedy zaměstnanec,

kteřý byl zaměstnán jen část období (nebo měl kratší úvazek, nebo byl nemocný), má menší vliv na výslednou charakteristiku. Vážený způsob výpočtu umožňuje korektní srovnání platové úrovně jednotlivých zaměstnání a srovnávání v čase.

Počet zaměstnanců je vypočten jako podíl součtu **přepočtených placených měsíců** za určitou skupinu zaměstnanců a počtu kalendářních měsíců ve sledovaném období (6 při 1. pololetí, 12 při celém roku).

Měsíční placená doba vyjadřuje počet placených hodin – součet hodin odpracovaných a hodin s náhradou platu (vyjma náhrady za dobu dočasné pracovní neschopnosti) za plně placený měsíc. Výpočet je konzistentní s výpočtem hrubého měsíčního platu.

Kritéria pro zahrnutí zaměstnance do výpočtů výše uvedených ukazatelů jsou následující:

- přepočtený počet placených měsíců zaměstnance je alespoň jeden měsíc,
- stanovená týdenní pracovní doba na dané pracovní místo je alespoň 30 hodin (dle doporučení Eurostatu).

Počet zaměstnanců a hrubá měsíční mzda/plat podle ISPV jsou rozdílné od údajů mzdové statistiky ČSÚ, neboť počet zaměstnanců přepočtený podle placených měsíců v rámci ISPV je nižší než přepočtený počet zaměstnanců z výkaznictví ČSÚ, a z toho důvodu je pak průměrná hrubá měsíční mzda/plat z šetření ISPV vyšší než hrubá měsíční mzda/plat podle ČSÚ. Počet zaměstnanců přepočtený podle placených měsíců na rozdíl od přepočteného počtu zaměstnanců uveřejňovaného ve mzdových šetřeních ČSÚ neobsahuje zaměstnance po dobu jejich neplacené absence (např. neplacené volno, nemoc, ošetřování člena rodiny), tj. po dobu, kdy zaměstnanci nedostávají náhrady, které jsou součástí hrubé mzdy. Navíc v ukazatelích ISPV nejsou zahrnuti zaměstnanci, kteří nesplňují výše uvedená kritéria pro zahrnutí zaměstnance do výpočtů. Koncept výpočtu hrubé měsíční mzdy/platu podle ISPV, který se používá mj. ve výdělkových šetřeních Eurostatu (viz šetření Structure of Earnings Survey), umožňuje provádět přesnější srovnání mezd/platů jednotlivých skupin zaměstnanců (a zejména jednotlivých zaměstnání) bez ovlivnění neplacenou absencí.

3.2. Měsíční odpracovaná a neodpracovaná doba

Měsíční odpracovaná doba zaměstnance se vypočte podle vzorce:

$$\text{ODPRACD}_{\text{mes}} = \frac{\text{ODPRACD}}{\text{MESEVID}_{\text{prep}}}$$

kde:

$\text{ODPRACD}_{\text{mes}}$ je měsíční odpracovaná doba zaměstnance,

ODPRACD	je odpracovaná doba zaměstnance v kumulaci za sledované období (vstupní položka věty o zaměstnanci),
MESEVID_prep	je počet přepočtených evidenčních měsíců zaměstnance, tj. počet měsíců, odpovídajících délce pracovního úvazku a délce pracovního poměru ve sledovaném období.

Počet přepočtených evidenčních měsíců MESEVID_prep je roven počtu kalendářních měsíců v případě, že zaměstnanec s plným pracovním úvazkem po celé sledované období byl v pracovním poměru a nebyl na mateřské či rodičovské dovolené. Pokud zaměstnanec byl v evidenčním stavu kratší dobu než sledované období, bude jeho počet evidenčních měsíců zkrácen poměrem počtu pracovních dnů v evidenčním stavu a ve sledovaném období. Měl-li zaměstnanec sjednán kratší pracovní úvazek, bude jeho počet evidenčních měsíců zkrácen poměrem kratšího a plného úvazku.

Průměrná měsíční odpracovaná doba za určitou skupinu zaměstnanců je vypočtena jako vážená charakteristika, v níž měsíční odpracovaná doba každého zaměstnance má váhu odpovídající počtu jeho evidenčních měsíců ve sledovaném období (tzv. váha evidenční doby). Tedy zaměstnanec, který byl zaměstnán jen část období (nebo měl kratší úvazek), má menší vliv na výsledný průměr. Vážený způsob výpočtu umožňuje korektní srovnání průměrné odpracované doby podle jednotlivých zaměstnání a v jednotlivých letech.

Obdobně jako odpracovaná doba se počítají měsíční neodpracovaná doba a průměrné měsíční údaje o přesčasu, dovolené a nemoci.

Počet zaměstnanců je vypočten jako podíl součtu **přepočtených evidenčních měsíců** za určitou skupinu zaměstnanců a počtu kalendářních měsíců ve sledovaném období (6 při 1. pololetí, 12 při celém roku).

Kritéria pro zahrnutí zaměstnance do výpočtů výše uvedených ukazatelů jsou stejná jako u platových sestav:

- přepočtený počet placených měsíců zaměstnance je alespoň jeden měsíc,
- stanovená týdenní pracovní doba na dané pracovní místo je alespoň 30 hodin (dle doporučení Eurostatu).

4. Definice vybraných pojmů

Ekonomický subjekt	Ekonomický subjekt je právnický subjekt nebo fyzická osoba s postavením podnikatele, zapsaná do registru ekonomických subjektů ČSÚ. Každému ekonomickému subjektu se přiděluje identifikační číslo (IČO).
Organizační jednotka	Z hlediska výdělkové statistiky ISPV se dělí ekonomické subjekty na organizační jednotky podle okresu, ve kterém jednotky působí. Organizační jednotku tvoří všechny útvary ekonomického subjektu, které působí ve stejném okrese.
Zpravodajská jednotka	Zpravodajskou jednotkou je právnická osoba, organizační složka státu nebo fyzická osoba, od nichž se požaduje poskytnutí údajů ve statistickém zjišťování podle zákona č. 89/1995 Sb., o státní statistické službě ve znění pozdějších předpisů.
Sledované období	Sledované období je období od začátku roku do konce čtvrtletí, ve kterém se statistické zjišťování provádí.
Mzdová sféra	Do mzdové sféry patří subjekty, které odměňují mzdou podle § 109, odst. 2 zákona č. 262/2006 Sb., zákoníku práce, ve znění pozdějších předpisů.
Platová sféra	Do platové sféry patří subjekty, které odměňují platem podle zákona č. 262/2006 Sb., zákoníku práce, podle zákona č. 234/2014 Sb., o státní službě, podle zákona č. 221/1999 Sb., o vojácích z povolání a podle zákona č. 361/2003 Sb., o služebním příjmu pro příslušníky bezpečnostních sborů, ve znění pozdějších předpisů.
Soubor ISPV-PLS	Souborem ISPV platové sféry je soubor ekonomických subjektů definovaný v ÚFIS registrem organizací RARIS (viz www.info.mfcr.cz/ufis).