



REGIONÁLNÍ STATISTIKA CENY PRÁCE

rok **2023**
Mzdová sféra
Ústecký kraj

Výsledky ke dni 20.3.2024

WWW.ISPV.CZ

Copyright - MPSV ČR

Publikace ani její část nesmí být kopírována, rozšiřována a zařazována do informačních systémů v jakékoliv formě (elektronické, mechanické, optické, magnetické aj.) bez písemného souhlasu

Ministerstva práce a sociálních věcí

Zpracovatel: TREXIMA, spol. s r.o., třída Tomáše Bati 299, Louky, 763 02 Zlín

O b s a h :

Úvod	7
-------------------	---

Výsledková část - mzdová sféra

Základní metodické přístupy	11
Popis publikovaných tabulek	12

Hrubá měsíční mzda

MZS-M0	Základní informace o hrubé měsíční mzdě	13
MZS-M1	Hrubá měsíční mzda podle pohlaví a věku	14
MZS-M2	Hrubá měsíční mzda podle vzdělání.....	14
MZS-M7	Hrubá měsíční mzda podle hlavních tříd a tříd zaměstnání CZ-ISCO.....	16
MZS-M8	Hrubá měsíční mzda podle podskupin a kategorií zaměstnání CZ-ISCO.....	20

Měsíční odpracovaná a neodpracovaná doba

MZS-T0	Základní informace o měsíční odpracované a neodpracované době	28
MZS-T8	Měsíční odpracovaná a neodpracovaná doba podle podskupin a kategorií zaměstnání CZ-ISCO	29

Hodinový výdělek

MZS-V0	Základní informace o hodinovém výděleku	33
MZS-V1	Hodinový výdělek podle pohlaví a věku	34
MZS-V8	Hodinový výdělek podle podskupin a kategorií zaměstnání CZ-ISCO	35

Dodatek - Technický popis šetření

1. Koncepce šetření	41
1.1 Základní soubor	41
1.2 Výběrový design RSCP-MZS	41
1.3 Struktura výběrového souboru RSCP-MZS	42
2. Vstupní údaje	43
2.1 Sběr dat	43
2.2 Nejdůležitější vstupní údaje	44
2.3 Klasifikace a číselníky	45
3. Nejdůležitější sledované ukazatele	46
3.1 Hrubá měsíční mzda	46
3.2 Měsíční odpracovaná a neodpracovaná doba	47
3.3 Hodinový výdělek	48
4. Dopočtové metody a kvalita odhadů	49
4.1 Dopočtové metody	49
4.2 Kvalita statistických odhadů	49
5. Definice vybraných pojmů	50



Úvodní část

Úvod

Regionální statistika ceny práce (RSCP) je systém pravidelného monitorování výdělkové úrovně a pracovní doby zaměstnanců v jednotlivých krajích České republiky formou statistického šetření. Sledovanými ukazateli výdělkové úrovně jsou hrubá měsíční mzda (plat) a hodinový výdělek. Šetření je obsahově harmonizováno se strukturálním šetřením EU „Structure of Earnings Survey“, viz nařízení Komise (ES) č. 1916/2000 ve znění pozdějších předpisů. Gestorem šetření je Ministerstvo práce a sociálních věcí (MPSV). K průběhu šetření a k výstupům se vyjadřuje komise, složená ze zástupců MPSV, Českého statistického úřadu (ČSÚ), Ministerstva financí, České národní banky, Českomoravské konfederace odborových svazů, Svazu průmyslu a dopravy ČR, CERGE-EI, VŠE v Praze a dalších institucí. Zpracovatelem RSCP je TREXIMA, spol. s r.o. (www.trexima.cz).

Šetření RSCP sleduje výdělky ve mzdové i platové sféře. Ve mzdové sféře je zjišťování prováděno pod názvem „Čtvrtletní šetření o průměrném výdělku“ a je zařazeno do programu statistických zjišťování vyhlášených ČSÚ ve sbírce zákonů pro příslušný kalendářní rok (viz příloha č. 2 k vyhlášce č. 324/2022 Sb., o Programu statistických zjišťování na rok 2023) a pro vybrané ekonomické subjekty je povinné. Zdrojem dat pro platovou sféru je Informační systém o platech, který je spravován Ministerstvem financí a je realizován s pololetní periodou.

Publikace RSCP jsou pro jednotlivé kraje vydávány jednou ročně, a to samostatně za mzdovou a platovou sféru. Publikace RSCP obsahují údaje o mzdách (platech), pracovní době a hodinovém výdělku v podrobných klasifikacích, zejména podle jednotlivých zaměstnání.

Souhrnné výsledky šetření za Českou republiku obsahuje Informační systém o průměrném výdělku (ISPV).

Výsledkové publikace RSCP ve formátu Excel a ve formátu PDF jsou k dispozici na internetových stránkách MPSV (www.mpsv.cz) v sekci *Příjmy a životní úroveň*. Regionální statistika je zveřejňována na stránkách <http://portal.mpsv.cz/> v sekci *Zaměstnanost* v podsekci *Statistiky* pod odkazem *Statistika výdělků*. Všechny výsledkové publikace, interaktivní výsledky a aktuální studie a analýzy z oblasti odměňování nabízí portál www.ispv.cz. Ten zároveň slouží jako podpora respondentům RSCP, kteří zde naleznou všechny potřebné informace a podpůrné nástroje pro zasilání dat.

Ministerstvo práce a sociálních věcí děkuje všem respondentům šetření za přípravu vstupních dat pro šetření. Svědomitý přístup respondentů a dodržování termínů pro předání dat umožňují pravidelně uveřejňovat tuto publikaci.



Výsledková část

mzdová sféra

Výsledková část - mzdová sféra

Základní metodické přístupy

Tato publikace přináší charakteristiky hrubé měsíční mzdy, pracovní doby a hodinového výdělku získané za mzdovou sféru v rámci šetření RSCP (RSCP-MZS). V RSCP se zařazují do mzdové sféry ekonomické subjekty, které odměňují mzdou podle § 109 odst. 2 zákona č. 262/2006 Sb., zákoníku práce, ve znění pozdějších předpisů.

Primárním výsledkem RSCP jsou statistiky mzdové úrovně jednotlivých zaměstnání v jednotlivých krajích České republiky v klasifikaci CZ-ISCO, dále statistiky mezd a pracovní doby v členění podle charakteristik zaměstnance i zaměstnavatele.

Od roku 2011 charakterizují výsledky RSCP-MZS celou zaměstnaneckou populaci v jednotlivých krajích, neboť jsou nově zahrnuti dříve nesledovaní zaměstnanci z malých podniků s méně než 10 zaměstnanci, a také zaměstnanci neziskových institucí a podnikatelů – fyzických osob. Tato změna znamená zvýšení reprezentativnosti statistických údajů obsažených v publikaci.

Vedle podnikového výkaznictví ČSÚ je RSCP dalším zdrojem informací o mzdách a platech v České republice. Výkaznictví ČSÚ sbírá údaje o evidenčním počtu zaměstnanců a vyplacených mzdách za ekonomický subjekt a publikuje průměrné mzdy v členění podle podnikových charakteristik. Jeho účelem je makroekonomický pohled na jednotlivá odvětví ekonomiky v rámci dlouhé časové řady. Naproti tomu údaje z RSCP slouží primárně k porovnávání mzdové úrovně jednotlivých skupin zaměstnanců – při znalosti mzdové diferenciaci, mzdových složek, pracovní doby – mezi sebou v podrobné klasifikaci zaměstnání CZ-ISCO a v různých krajích. Navíc umožňuje standardizované srovnání mezi jednotlivými zeměmi EU. Při srovnávání výsledků průměrných mezd ČSÚ a RSCP je třeba vzít v úvahu rozdílný způsob přepočtu zaměstnanců (na plné úvazky podle ČSÚ a na plnou placenou dobu podle RSCP).

Popis publikovaných tabulek

Tabulky v publikaci jsou rozděleny podle sledovaných ukazatelů do tří základních okruhů. Charakteristiky hrubé měsíční mzdy, struktura mzdy a průměrná placená doba jsou v tabulkách s označením MZS-Mx, charakteristiky měsíční odpracované a neodpracované doby v tabulkách s označením MZS-Tx a charakteristiky hodinového výdělku v tabulkách s označením MZS-Vx.

Tabulky typu Mx obsahují údaj o počtu zaměstnanců přepočteném podle placených měsíců (podrobnější vysvětlení v kapitole 3.1 Technického dodatku), dále nejvýznamnější charakteristiky mzdové diferenciaci (viz tabulka níže), průměrnou mzdu a její složení (podíl odměn, příplatků a náhrad) a odpovídající měsíční placenou dobu.

Tabulky typu Tx obsahují údaj o počtu zaměstnanců přepočteném podle evidenčních měsíců (podrobnější vysvětlení v kapitole 3.2 Technického dodatku), dále průměrnou měsíční pracovní dobu s výší přesčasu a neodpracovanou dobu s dobou dovolené a nemoci.

Tabulky typu Vx obsahují údaj o počtu zaměstnanců přepočteném podle placených měsíců a nejvýznamnější charakteristiky diferenciaci hodinového výdělku.

Statistické charakteristiky používané ve výsledkových tabulkách:

1. decil	První decil je hodnota, pod kterou leží 10 % nejnižších hodnot sledovaného znaku.
1. kvartil	První kvartil je hodnota, pod kterou leží 25 % nejnižších hodnot sledovaného znaku.
Medián	Medián je hodnota uprostřed vzestupně uspořádané řady hodnot sledovaného znaku, polovina hodnot je nižší než medián a druhá polovina je vyšší než medián.
3. kvartil	Třetí kvartil je hodnota, nad kterou leží 25 % nejvyšších hodnot sledovaného znaku.
9. decil	Devátý decil je hodnota, nad kterou leží 10 % nejvyšších hodnot sledovaného znaku.
Průměr	Průměr je počítán jako vážený (případně nevážený) aritmetický průměr sledovaného znaku.

Ostatní symboly používané ve výsledkových tabulkách:

"Neuvedeno "	Symbol "Neuvedeno" označuje kategorii zaměstnanců, u které nebyl uveden kód příslušného třídícího znaku.
"*"	Symbol "*" označuje nezveřejnitelný údaj z důvodu malého (méně než 50 zaměstnanců) či nereprezentativního vzorku zaměstnanců.

Základní informace o hrubé měsíční mzdě

Ústecký kraj

Medián hrubé měsíční mzdy 36 458 Kč/měs

Index mediánu hrubé měsíční mzdy vůči roku 2022 105,8 %

Diferenciace

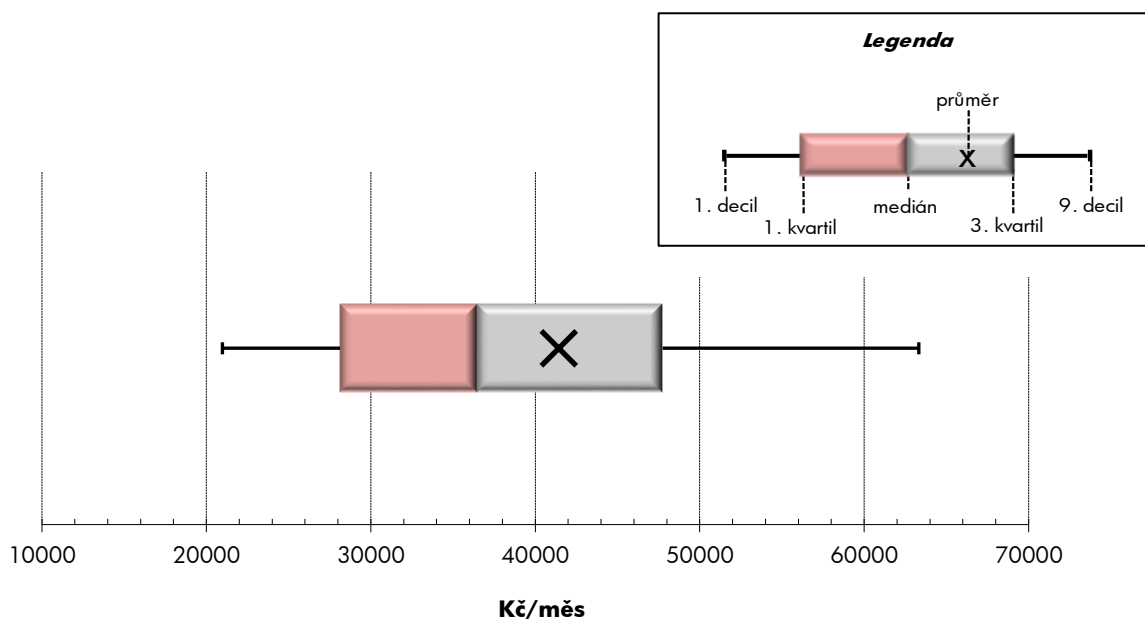
1. decil	- 10 % hrubých měsíčních mezd menších než	20 974 Kč/měs
1. kvartil	- 25 % hrubých měsíčních mezd menších než	28 124 Kč/měs
Medián	- 50 % hrubých měsíčních mezd menších než	36 458 Kč/měs
3. kvartil	- 25 % hrubých měsíčních mezd větších než	47 745 Kč/měs
9. decil	- 10 % hrubých měsíčních mezd větších než	63 320 Kč/měs

Průměr hrubé měsíční mzdy 41 444 Kč/měs

Podíl zaměstnanců s podprůměrnou hrubou měsíční mzdou 63,0 %

Vybrané složky hrubé měsíční mzdy

Odměny	15,1 %
Příplatky	5,0 %
Náhrady	11,0 %

Průměrná placená doba 172,0 hod/měs**Počet zaměstnanců (přepočtený podle placených měsíců) 183,1 tis. osob**

Hrubá měsíční mzda podle pohlaví a věku

Ústecký kraj			
pohlaví/ věková skupina	počet zaměstnanců přepočtený podle placených měsíců	hrubá měsíční mzda	
		medián	meziroční index
	tis. osob	Kč/měs	%
CELKEM - mzdová sféra	183,1	36 458	105,8
do 20 let	0,9	28 537	104,4
20 - 29 let	24,1	33 973	105,0
30 - 39 let	35,9	37 938	106,9
40 - 49 let	56,8	36 988	104,8
50 - 59 let	48,5	36 984	106,8
60 a více let	16,9	36 215	107,1
MUŽI	108,7	39 331	105,8
do 20 let	0,7	28 599	106,3
20 - 29 let	15,2	35 848	105,5
30 - 39 let	23,3	40 590	105,6
40 - 49 let	32,0	40 491	104,1
50 - 59 let	26,6	40 603	106,8
60 a více let	11,0	37 846	107,5
ŽENY	74,4	32 806	106,3
do 20 let	0,2	28 492	102,0
20 - 29 let	8,9	31 841	105,3
30 - 39 let	12,6	33 114	106,3
40 - 49 let	24,8	33 416	105,7
50 - 59 let	21,9	32 641	107,6
60 a více let	5,9	32 040	108,6

Hrubá měsíční mzda podle vzdělání

Ústecký kraj				
stupeň dosaženého vzdělání (KKOV)	počet zaměstnanců přepočtený podle placených měsíců	hrubá měsíční mzda		
		medián	meziroční index	
	tis. osob	Kč/měs	%	
Základní a nedokončené	A-C	26,1	31 759	107,0
Střední bez maturity	D,E,H,J	68,4	34 345	106,1
Střední s maturitou	K-M	63,8	39 733	105,4
Vyšší odborné a bakalářské	N,P,R	7,0	43 952	103,9
Vysokoškolské	T,V	14,2	57 163	104,5
Neuvedeno		3,7	30 725	118,0
CELKEM - mzdová sféra	183,1	36 458	105,8	

Hrubá měsíční mzda podle pohlaví a věku

Ústecký kraj

diferenciace hrubé měsíční mzdy				hrubá měsíční mzda				placená doba
1. decil	1. kvartil	3. kvartil	9. decil	průměr	z toho			
Kč/měs	Kč/měs	Kč/měs	Kč/měs	Kč/měs	odměny	příplatky	náhrady	hod/měs
					%	%	%	
20 974	28 124	47 745	63 320	41 444	15,1	5,0	11,0	172,0
20 675	22 244	33 267	37 945	28 612	11,2	5,5	9,4	173,2
20 974	27 929	41 448	50 837	35 870	13,5	5,5	10,8	172,4
21 492	29 525	48 985	63 472	41 861	14,9	5,1	11,2	172,4
20 664	28 174	49 333	65 777	42 807	15,5	4,6	11,0	172,0
20 944	27 931	48 909	65 310	42 331	15,4	5,3	11,1	171,6
20 828	27 101	47 957	66 518	42 029	15,3	4,7	10,9	171,6
21 421	30 391	51 071	67 740	44 515	16,0	5,1	11,0	172,3
18 369	21 568	33 929	37 989	28 686	12,0	4,9	9,6	173,6
21 464	29 509	43 492	53 222	37 344	14,8	5,6	10,8	172,6
21 001	31 575	52 415	67 248	44 398	15,6	5,4	11,2	172,7
21 137	30 394	53 520	73 602	46 776	16,5	4,6	10,9	172,5
23 604	31 959	52 961	70 713	46 537	16,4	5,3	11,1	171,9
21 077	28 180	49 831	69 823	44 174	16,2	4,6	11,0	171,6
20 576	26 189	42 155	55 906	36 954	13,5	4,9	11,1	171,5
22 199	24 396	31 603	34 120	28 383	8,6	7,2	8,8	172,1
20 516	25 944	37 806	45 815	33 337	11,1	5,5	10,7	172,2
22 164	27 148	42 291	54 227	37 184	13,3	4,3	11,4	171,8
20 581	26 554	43 023	57 324	37 693	13,9	4,6	11,2	171,5
20 092	25 427	42 670	58 455	37 231	14,1	5,3	11,0	171,2
20 125	24 085	44 141	62 517	38 061	13,2	5,1	10,7	171,6

Hrubá měsíční mzda podle vzdělání

Ústecký kraj

diferenciace hrubé měsíční mzdy				hrubá měsíční mzda				placená doba
1. decil	1. kvartil	3. kvartil	9. decil	průměr	z toho			
Kč/měs	Kč/měs	Kč/měs	Kč/měs	Kč/měs	odměny	příplatky	náhrady	hod/měs
					%	%	%	
20 201	24 999	38 203	45 542	32 912	13,4	5,7	11,2	171,7
19 966	26 189	42 866	52 090	35 724	14,5	5,7	11,6	172,3
23 527	30 383	52 391	67 037	43 816	15,1	5,0	10,8	171,6
26 649	33 856	58 580	78 066	50 898	15,2	4,7	10,8	171,9
28 658	39 844	84 821	128 942	71 085	18,3	2,7	10,6	172,5
20 521	23 944	38 740	50 388	34 887	12,1	4,3	10,1	173,2
20 974	28 124	47 745	63 320	41 444	15,1	5,0	11,0	172,0

Hrubá měsíční mzda podle hlavních tříd a tříd zaměstnání CZ-ISCO

		Ústecký kraj	
hlavní třída / třída zaměstnání CZ-ISCO		počet zaměstnanců přepočtený podle placených měsíců	hrubá měsíční mzda
		tis. osob	medián Kč/měs
D	Manuální pracovníci	108,9	33 636
T	Nemanuální pracovníci	74,2	43 810
1	Řídící pracovníci	5,6	76 049
11	Nejvyšší představitelé společností	0,2	86 326
12	Řídící prac.správy podniku, obchod., admin. a pod. činností	1,6	84 108
13	Řídící pracovníci výroby, IT, vzdělávání a příbuzných oborů	3,1	78 450
14	Řídící prac.ubyt.,strav.služeb,obchodu,ost.řídící pracovníci	0,7	47 638
2	Specialisté	11,7	60 403
21	Specialisté v oblasti vědy a techniky	4,3	61 597
22	Specialisté v oblasti zdravotnictví	2,6	62 581
23	Specialisté v oblasti výchovy a vzdělávání	0,9	42 666
24	Specialisté v obchodní sféře a veřejné správě	2,3	63 871
25	Specialisté v oblasti ICT	0,9	65 023
26	Specialisté obl. právní, sociální, kulturní a příbuz.oblastí	0,7	43 625
3	Techničtí a odborní pracovníci	37,0	45 084
31	Techničtí a odborní pracovníci v oblasti vědy a techniky	16,3	47 784
32	Odborní pracovníci v oblasti zdravotnictví	6,0	46 895
33	Odborní pracovníci v obchodní sféře a veřejné správě	11,8	42 600
34	Odborní pracovníci v obl.práva,kultury,sportu,příbuz.oborech	1,4	27 616
35	Technici v oblasti ICT	1,5	43 342
4	Úředníci	15,8	31 694
41	Všeobecní admin.pracovníci,sekretáři,pracovníci zadávání dat	5,8	29 074
42	Pracovníci informačních služeb,na přepážkách,v příb.oborech	2,5	30 145
43	Úředníci pro zpracování číselných údajů a v logistice	6,3	36 034
44	Ostatní úředníci	1,1	28 698
5	Pracovníci ve službách a prodeji	20,3	27 155
51	Pracovníci v oblasti osobních služeb	5,1	22 657
52	Pracovníci v oblasti prodeje	10,0	27 444
53	Pracovníci osob.péče ve vzdělávání,zdravotnictví,příbuz.obl.	3,0	31 163
54	Pracovníci v oblasti ochrany a ostrahy	2,1	24 720

Hrubá měsíční mzda podle hlavních tříd a tříd zaměstnání CZ-ISCO

Ústecký kraj

diferenciace hrubé měsíční mzdy				hrubá měsíční mzda				placená doba
1. decil	1. kvartil	3. kvartil	9. decil	průměr	z toho			
Kč/měs	Kč/měs	Kč/měs	Kč/měs	Kč/měs	odměny	příplatky	náhrady	hod/měs
					%	%	%	
20 202	26 203	41 305	50 287	34 866	14,4	6,3	11,5	172,1
24 330	32 301	59 655	81 065	51 090	15,8	3,7	10,6	171,9
35 971	52 987	115 567	172 584	94 900	19,3	1,8	10,6	170,9
48 666	60 605	223 307	333 127	158 098	23,8	0,4	11,5	169,9
22 678	49 398	133 501	195 777	101 367	19,6	0,5	10,5	169,8
42 073	59 296	113 405	163 942	94 837	19,0	2,6	10,7	171,0
22 161	39 900	64 580	101 098	56 240	15,0	3,2	9,7	174,0
34 704	45 141	79 363	107 399	68 182	16,5	3,9	10,5	173,3
39 509	49 817	79 198	101 002	68 605	15,0	1,8	11,2	168,9
32 791	45 090	86 516	135 776	75 428	15,1	10,7	8,7	186,4
33 783	37 868	52 397	64 245	46 631	18,7	3,9	14,6	174,0
38 614	49 119	84 279	113 137	72 375	20,4	0,8	10,7	169,7
39 105	46 553	86 463	108 157	70 364	16,4	2,5	9,8	167,1
24 889	29 570	59 779	80 140	49 441	17,0	1,0	10,7	171,2
26 236	35 127	57 274	71 497	48 125	15,3	4,3	10,8	171,4
26 229	38 152	59 606	74 035	50 126	15,4	3,6	11,2	170,2
28 945	37 577	60 230	71 243	50 949	10,6	13,3	9,7	175,8
26 008	33 924	53 156	67 438	45 916	18,4	0,9	11,1	170,7
18 745	22 363	36 596	42 846	30 137	9,9	0,6	10,3	170,3
30 029	34 833	58 225	77 140	49 356	13,9	3,5	9,4	173,1
21 000	25 479	40 031	50 741	34 276	13,6	2,9	10,5	171,5
19 244	21 704	34 530	43 459	30 231	11,4	0,4	9,9	171,9
22 717	26 095	37 880	46 120	32 889	16,9	4,3	10,4	170,1
24 304	28 786	46 568	56 615	38 875	14,0	4,4	10,9	171,3
25 315	26 285	34 561	44 724	32 420	13,8	1,4	10,7	173,9
18 401	21 194	33 818	41 695	29 322	10,4	5,8	9,4	173,0
17 322	18 772	32 382	40 523	26 759	6,8	3,7	9,4	172,6
20 152	22 750	32 874	40 163	29 355	11,7	3,5	9,3	173,6
24 217	27 178	36 493	41 342	32 453	11,8	11,2	10,0	174,8
18 257	20 521	36 217	53 517	30 868	10,1	12,3	9,6	168,4

Hrubá měsíční mzda podle hlavních tříd a tříd zaměstnání CZ-ISCO

		Ústecký kraj	
hlavní třída / třída zaměstnání CZ-ISCO		počet zaměstnanců přepočtený podle placených měsíců	hrubá měsíční mzda
		tis. osob	medián Kč/měs
6	Kvalifikovaní pracovníci v zemědělství, lesnictví a rybářství	0,9	*
61	Kvalifikovaní pracovníci v zemědělství	0,7	*
62	Kvalifikovaní pracovníci v lesnictví, rybářství a myslivosti	0,2	*
7	Řemeslníci a opraváři	31,9	36 827
71	Řemeslníci, kvalif. pracovníci na stavbách (kromě elektrikářů)	6,4	33 423
72	Kovodělníci, strojírenští dělníci, pracovníci v příb. oborech	14,7	39 444
73	Pracovníci v obl. uměleckých a tradičních řemesel, polygrafie	1,9	*
74	Pracovníci v oboru elektroniky a elektrotechniky	4,8	41 949
75	Zpracovatelé potravin, dřeva, textilu, pracovníci příbuz. oborů	4,0	28 530
8	Obsluha strojů a zařízení, montéři	46,4	35 872
81	Obsluha stacionárních strojů a zařízení	17,1	38 616
82	Montážní dělníci výrobků a zařízení	11,1	32 749
83	Řidiči a obsluha pojízdných zařízení	18,1	36 025
9	Pomocní a nekvalifikovaní pracovníci	13,6	24 030
91	Uklízeči a pomocníci	3,5	21 164
92	Pomocní pracovníci v zemědělství, lesnictví a rybářství	0,3	*
93	Pomocní pracovníci těžby, staveb., výroby, dopravy a příb. ob.	7,9	26 916
94	Pomocní pracovníci při přípravě jídla	0,6	*
96	Pracovníci s odpady a ostatní pomocní pracovníci	1,4	21 980
Neuvedeno			
CELKEM - mzdová sféra		183,1	36 458

Hrubá měsíční mzda podle hlavních tříd a tříd zaměstnání CZ-ISCO

Ústecký kraj

diferenciace hrubé měsíční mzdy				hrubá měsíční mzda				placená doba
1. decil	1. kvartil	3. kvartil	9. decil	průměr	z toho			
Kč/měs	Kč/měs	Kč/měs	Kč/měs	Kč/měs	odměny	příplatky	náhrady	hod/měs
					%	%	%	
*	*	*	*	*	*	*	*	*
*	*	*	*	*	*	*	*	*
*	*	*	*	*	*	*	*	*
20 654	29 646	45 248	53 821	37 840	15,3	5,2	12,0	172,4
19 680	23 300	39 177	47 874	32 994	17,2	2,6	11,6	174,9
27 392	33 226	46 920	54 722	40 375	15,1	5,8	12,2	172,3
*	*	*	*	*	*	*	*	*
21 495	30 113	50 143	60 664	41 721	16,1	6,3	11,2	171,9
20 033	20 811	39 710	50 275	32 119	12,3	5,3	12,2	172,3
25 552	30 548	43 016	51 920	37 722	15,7	7,7	11,7	171,6
29 058	32 717	47 173	57 183	41 256	16,3	10,2	11,5	170,3
25 424	29 199	37 518	42 433	33 652	14,6	5,6	13,2	168,2
21 604	29 377	43 062	50 898	36 885	15,5	6,2	11,1	175,1
17 910	19 544	31 644	38 342	26 364	11,8	3,6	11,0	171,9
18 232	18 853	24 349	29 510	23 162	9,0	2,4	9,4	173,8
*	*	*	*	*	*	*	*	*
18 232	21 314	34 073	39 808	28 376	12,6	4,1	11,7	170,7
*	*	*	*	*	*	*	*	*
17 631	18 999	30 925	37 442	25 259	12,4	4,2	10,8	174,2
20 974	28 124	47 745	63 320	41 444	15,1	5,0	11,0	172,0

Hrubá měsíční mzda podle podskupin zaměstnání CZ-ISCO

podskupina zaměstnání / kategorie zaměstnání CZ-ISCO	Ústecký kraj	
	počet zaměstnanců přepočtený podle placených měsíců tis. osob	hrubá měsíční mzda
		medián Kč/měs
1120 Nejvyšší představitelé společností (kromě polit.,záj.m.org.)	0,2	88 762
1211 Řídící pracovníci v oblasti financí (kr.fin.,pojišť.služeb)	0,4	99 210
1212 Řídící pracovníci v oblasti lidských zdrojů	0,2	95 327
1219 Ostatní řídicí pracovníci správy podniku a pod. činností	0,4	63 457
1221 Řídící pracovníci v obchodu, marketingu a v příb. oblastech	0,3	99 117
1223 Řídící pracovníci v oblasti výzkumu a vývoje	0,1	82 739
1321 Řídící pracovníci v průmyslové výrobě	1,2	87 508
1324 Řídící pracovníci v dopravě, logistice a příbuzných oborech	0,6	69 107
1330 Řídící pracovníci v oblasti ICT	0,1	120 355
1342 Řídící pracovníci v oblasti zdravotnictví	0,2	81 948
1345 Řídící pracovníci v oblasti vzdělávání	0,1	75 530
1346 Řídící pracovníci v oblasti finančních, pojišťovacích služeb	0,1	84 124
1349 Řídící pracovníci knihoven, muzeí, práva a bezpečnosti	0,0	50 485
1420 Řídící pracovníci v maloobchodě a velkoobchodě	0,5	48 185
2141 Specialisté v oblasti průmysl.inženýrství a příbuz.oblastech	1,0	56 201
2142 Stavební inženýři	0,5	61 234
2143 Specialisté v oblasti průmyslové ekologie	0,0	62 443
2144 Strojní inženýři	0,7	68 010
2145 Chemičtí inženýři a specialisté v příbuzných oborech	0,5	70 531
2146 Důlní a hutní inženýři a specialisté v příbuzných oborech	0,1	65 931
2149 Specialisté v oblasti techniky v ostatních oborech	0,5	67 395
2151 Inženýři elektrotechnici a energetici	0,3	85 990
2212 Lékaři specialisté	1,4	79 171
2221 Všeobecné sestry se specializací	0,6	61 186
2264 Fyzioterapeuti specialisté	0,1	44 353
2265 Specialisté v oblasti dietetiky a výživy	0,0	41 005
2320 Učitelé odb.předmětů, prakt.vyučování, odb.výcviku, lektori	0,1	42 508
2411 Specialisté v oblasti účetnictví	0,6	63 201
2412 Finanční a investiční poradci a příbuzní specialisté	0,1	67 428
2413 Finanční analytici, specialisté v peněžnictví, pojišťovnictví	0,1	60 547
2422 Specialisté v oblasti strategie a politiky organizací	0,2	67 480
2423 Specialisté v oblasti personálního řízení	0,3	61 237
2424 Specialisté v oblasti vzdělávání a rozvoje lidských zdrojů	0,1	53 917
2431 Specialisté v oblasti reklamy a marketingu, průzkumu trhu	0,1	55 227
2433 Specialisté prodeje a nákupu produktů a služeb (kromě ICT)	0,7	70 087
2511 Systémoví analytici	0,1	76 678
2514 Programátoři počítačových aplikací specialisté	0,1	73 031
2519 Specialisté v oblasti testování softwaru,příbuzní pracovníci	0,1	76 373
2521 Návrháři a správci databází	0,0	75 505
2522 Systémoví administrátoři, správci počítačových sítí	0,3	63 659
2619 Specialisté v oblasti práva a příbuzných oblastech j.n.	0,0	65 127
2631 Specialisté v oblasti ekonomie	0,2	62 882
2636 Specialisté v církevní oblasti a v příbuzných oblastech	0,1	29 501
2642 Redaktoři, novináři a příbuzní pracovníci	0,1	36 827

Hrubá měsíční mzda podle podskupin zaměstnání CZ-ISCO

Ústecký kraj

diferenciace hrubé měsíční mzdy				hrubá měsíční mzda				placená doba
1. decil	1. kvartil	3. kvartil	9. decil	průměr	z toho			
Kč/měs	Kč/měs	Kč/měs	Kč/měs	Kč/měs	odměny	příplatky	náhrady	hod/měs
					%	%	%	
27 464	60 605	223 307	320 253	148 261	19,1	0,4	12,0	169,7
46 500	55 011	140 885	215 689	114 428	16,8	0,2	10,8	169,9
22 678	49 758	136 341	172 144	99 742	15,5	0,4	10,5	169,9
17 300	18 453	110 052	153 163	72 963	15,1	1,0	10,9	170,1
40 917	64 873	174 822	219 772	123 319	30,4	0,4	9,6	170,1
45 595	49 337	140 783	168 453	102 918	18,1	0,6	11,4	168,2
54 399	72 307	130 277	175 240	106 643	16,1	1,9	10,3	169,5
39 340	55 759	98 921	135 766	81 723	19,4	1,8	12,7	169,5
59 012	75 003	156 673	168 103	122 308	19,5	2,7	10,1	167,4
56 144	63 050	140 592	209 154	111 978	16,2	9,5	9,2	181,6
48 104	56 100	84 478	101 625	77 426	27,6	5,9	10,8	174,5
53 184	67 664	114 245	160 198	98 844	28,4	3,6	10,9	173,3
41 206	42 307	66 885	129 971	69 408	21,2	0,7	11,8	165,6
36 493	41 557	67 826	112 488	60 010	16,4	2,9	9,5	174,4
40 113	46 838	73 071	95 009	64 957	13,7	1,3	12,6	168,9
47 987	55 345	73 987	91 572	68 714	14,7	0,8	10,2	169,9
50 792	54 996	79 857	88 980	68 534	19,7	0,8	11,4	162,7
47 344	57 398	84 470	111 304	75 502	12,2	1,8	11,2	172,0
45 436	53 897	84 882	103 305	74 123	16,8	2,3	10,5	167,7
49 658	59 537	72 657	88 506	68 644	21,2	1,7	11,0	164,1
42 755	52 243	90 159	128 862	78 730	16,7	1,6	10,9	166,7
52 980	67 123	100 643	124 433	87 951	17,7	3,5	10,7	165,8
28 658	41 212	120 035	165 255	88 007	16,9	9,3	8,2	195,2
46 763	53 599	67 880	76 173	61 667	9,0	21,6	9,1	177,6
36 768	39 015	48 995	56 834	44 853	7,3	12,3	10,0	172,9
32 565	34 306	47 117	58 363	41 938	10,2	8,1	10,5	176,1
36 920	40 016	52 857	69 711	48 702	14,6	5,6	11,0	172,3
37 197	48 436	75 949	95 541	65 413	17,0	0,4	11,0	168,6
48 578	55 081	89 852	115 749	78 734	20,4	0,4	10,8	172,9
35 221	46 432	80 365	91 930	65 336	17,8	0,7	10,0	171,8
41 579	51 289	95 847	132 614	81 957	17,2	0,6	9,8	170,2
40 247	44 121	81 966	100 018	66 976	17,4	4,1	11,0	168,7
37 482	48 919	65 013	90 895	60 411	17,7	0,5	11,6	169,2
34 513	43 490	74 009	92 636	61 258	21,3	0,6	11,5	168,9
38 101	49 871	95 882	132 492	80 235	25,3	0,2	10,5	170,0
43 209	60 734	97 618	125 906	81 692	19,0	2,8	9,6	167,4
51 050	58 671	89 607	105 101	74 149	17,3	2,3	10,0	166,2
51 670	63 002	88 290	110 294	80 502	16,3	3,9	10,5	169,8
53 776	68 157	99 592	120 677	86 193	19,6	1,9	9,5	165,0
37 607	47 588	75 926	96 171	64 509	13,9	3,1	10,0	168,9
49 349	49 986	87 889	115 491	73 993	19,1	0,4	11,0	167,5
45 627	53 103	80 140	106 677	70 157	22,4	0,3	10,3	167,5
19 617	22 932	36 499	43 052	31 593	13,9	0,0	11,6	173,5
29 688	31 568	47 086	55 690	40 597	9,9	3,7	9,5	172,6

Hrubá měsíční mzda podle podskupin zaměstnání CZ-ISCO

podskupina zaměstnání / kategorie zaměstnání CZ-ISCO	Ústecký kraj	
	počet zaměstnanců přepočtený podle placených měsíců tis. osob	hrubá měsíční mzda
		medián Kč/měs
3111 Technici v chem. a fyzikálních vědách (kr.chem.inženýrství)	0,1	42 780
3112 Stavební technici	1,6	40 357
3113 Elektrotechnici a technici energetici	1,7	53 199
3115 Strojírenští technici	2,3	48 583
3116 Technici v chemickém inženýrství a příbuzných oborech	1,0	47 142
3117 Důlní a hutní technici a pracovníci v příbuzných oborech	0,3	56 828
3119 Technici v ostatních průmyslových oborech	1,5	48 347
3121 Mistři a příbuzní prac.v těžbě,hutní výrobě,slévárství	0,2	58 999
3122 Mistři a příbuzní prac.ve výrobě (kr.hutnictví,slévárství)	3,6	53 184
3123 Mistři a příbuzní pracovníci ve stavebnictví	1,5	33 948
3131 Operátoři velinů na výrobu,rozvod elektrické energie a tepla	0,1	46 354
3133 Operátoři velinů pro chem.výr.(kromě zprac.ropy,zem.plynu)	0,3	44 039
3142 Technici v oblasti zemědělství, rybářství a vodohospodářství	0,6	40 348
3143 Technici v oblasti lesnictví a myslivosti	0,1	42 239
3211 Technici a asistenti pro obsluhu lékařských zařízení	0,1	59 389
3221 Všeobecné sestry bez specializace	3,7	49 681
3222 Porodní asistentky bez specializace	0,2	56 251
3256 Praktické sestry	0,4	44 596
3258 Zdravotničtí záchranáři	0,0	58 984
3311 Zprostředkovatelé finančních transakcí a finanční makléři	0,1	33 791
3312 Odborní pracovníci v oblasti peněžnictví	0,6	46 226
3313 Odborní pracovníci účetnictví, ekonomiky, personalistiky	2,9	42 931
3321 Odborní pracovníci v oblasti pojišťovnictví	0,4	49 258
3322 Obchodní zástupci	1,8	42 164
3323 Nákupčí	0,8	43 547
3331 Odbytoví a přepravní agenti, celní deklaranti	0,3	44 016
3339 Zprostředkovatelé služeb j.n.	1,5	37 301
3341 Vedoucí v oblasti administrativních agend	0,9	48 042
3342 Odborní administrativní pracovníci v právní oblasti	0,1	46 900
3343 Odborní pracovníci v administrativě a správě organizace	2,1	42 697
3344 Odborní administrativní pracovníci v oblasti zdravotnictví	0,0	33 590
3412 Odborní pracovníci v sociální oblasti	0,5	35 079
3511 Technici provozu ICT, technici programátoři	0,6	47 407
3513 Technici počítačových sítí a systémů	0,2	47 249
3522 Technici v oblasti telekomunikací a radiokomunikací	0,3	40 508
4110 Všeobecní administrativní pracovníci	4,2	26 862
4120 Sekretáři (všeobecní)	0,8	30 113
4211 Pokladníci ve fin.institucích,na poštách,prac.v příb.oborech	0,5	29 238
4222 Pracovníci v zákaznických kontaktních centrech	0,9	34 785
4223 Operátoři telefonních panelů	0,0	25 744
4224 Recepční v hotelích a dalších ubytovacích zařízeních	0,0	32 247
4225 Pracovníci v informačních kancelářích	0,0	29 521
4311 Úředníci v oblasti účetnictví	2,2	29 688
4321 Úředníci ve skladech	1,5	35 410

Hrubá měsíční mzda podle podskupin zaměstnání CZ-ISCO

Ústecký kraj

diferenciace hrubé měsíční mzdy				hrubá měsíční mzda				placená doba
1. decil	1. kvartil	3. kvartil	9. decil	průměr	z toho			
Kč/měs	Kč/měs	Kč/měs	Kč/měs	Kč/měs	odměny	příplatky	náhrady	hod/měs
					%	%	%	
34 749	39 009	50 491	67 544	46 911	13,3	1,8	12,2	168,7
20 664	27 998	49 926	62 802	42 154	11,8	0,9	9,9	168,8
20 654	39 222	69 571	80 932	54 251	17,0	3,8	11,2	167,9
35 174	41 708	59 177	72 989	52 261	13,2	2,8	11,5	171,8
34 708	41 622	56 281	69 407	50 159	14,3	3,8	11,1	168,7
42 278	51 380	60 679	66 476	56 149	24,5	4,3	13,0	162,1
21 499	34 557	63 193	81 956	52 395	15,4	1,9	11,6	168,0
43 928	54 180	65 310	74 117	60 172	19,3	5,5	10,7	167,6
35 997	45 034	63 089	76 223	55 276	15,1	6,1	11,7	171,1
20 654	25 798	54 611	73 719	42 481	13,0	0,4	10,6	173,1
37 721	39 862	51 573	86 313	52 172	11,8	17,5	11,4	166,0
38 614	41 294	47 323	50 399	44 653	19,5	6,7	10,8	167,8
30 280	37 615	47 765	54 437	42 673	16,2	1,1	10,6	172,1
34 166	39 132	43 932	45 311	41 578	29,1	0,1	9,9	172,8
42 276	47 276	76 924	88 317	63 601	8,8	19,8	10,0	193,2
26 570	37 863	61 654	70 034	50 260	9,2	15,0	9,5	174,3
42 237	50 812	61 895	67 163	56 261	7,3	25,5	9,1	171,7
33 238	38 158	48 980	53 011	44 130	7,0	23,5	9,3	175,9
45 938	53 479	63 667	65 922	58 640	8,6	25,4	9,0	176,7
26 067	26 067	38 068	50 172	35 926	12,1	0,3	12,2	171,7
35 342	40 617	55 077	66 890	49 404	21,1	0,5	11,2	173,0
30 210	36 045	53 066	62 062	45 643	15,4	0,9	11,1	169,2
33 026	39 799	61 761	79 955	54 505	22,4	0,1	11,5	170,4
24 767	29 581	59 844	78 524	48 616	27,5	0,8	9,7	171,8
28 548	34 856	50 370	63 200	45 794	12,9	1,8	11,4	171,6
33 899	38 168	52 334	61 445	47 461	20,8	1,2	11,8	169,7
18 094	30 030	46 254	58 526	39 116	15,3	0,6	11,3	170,6
33 920	39 389	64 363	78 315	53 621	21,4	1,4	11,9	172,1
38 082	41 471	50 756	55 284	46 574	25,1	0,3	11,8	170,6
30 110	34 498	51 902	64 870	45 602	15,5	0,9	11,3	169,8
28 099	30 982	35 584	39 176	33 490	13,5	3,5	10,9	174,5
26 006	26 893	39 457	46 518	35 113	13,4	0,9	10,3	172,8
31 462	36 129	55 823	74 464	50 963	13,7	3,1	9,5	174,2
20 972	36 377	61 326	88 133	51 441	11,4	2,9	10,7	172,2
34 523	37 514	46 881	74 079	44 494	24,6	3,7	9,1	174,8
18 930	21 000	33 948	42 583	29 189	9,7	0,4	9,4	172,4
20 565	21 940	37 627	48 388	32 162	12,2	0,2	10,2	169,0
25 943	27 648	31 311	35 717	30 761	16,0	1,9	10,2	171,9
26 200	30 056	42 263	48 195	36 436	25,0	1,4	11,9	170,5
22 267	24 015	31 214	40 807	29 344	18,4	7,5	10,2	170,1
27 487	29 505	34 114	37 784	32 394	10,1	5,3	8,8	167,0
27 865	28 665	32 464	35 654	31 796	5,3	4,4	10,1	172,2
18 601	25 222	35 602	44 773	31 527	14,0	0,2	9,5	171,5
25 222	29 956	41 621	47 227	36 725	13,5	2,5	11,7	171,3

Hrubá měsíční mzda podle podskupin zaměstnání CZ-ISCO

podskupina zaměstnání / kategorie zaměstnání CZ-ISCO	Ústecký kraj	
	počet zaměstnanců přepočtený podle placených měsíců tis. osob	hrubá měsíční mzda
		medián Kč/měs
4322 Úředníci ve výrobě	0,6	45 457
4323 Pracovníci v dopravě a přepravě	1,7	46 733
4412 Pracovníci poštovního provozu (kromě úředníků na přepážkách)	0,7	27 136
4415 Pracovníci evidence dat a archivů	0,1	29 643
4416 Personální referenti	0,2	41 329
5112 Průvodčí a příbuzní pracovníci v osobní dopravě	0,3	42 882
5222 Vedoucí pracovních týmů v prodejnách	1,0	42 606
5223 Prodaváci v prodejnách	6,8	26 154
5230 Pokladníci a prodavači vstupenek a jízdenek	0,9	30 471
5246 Obsluha v zařízeních rychlého občerstvení	0,2	24 658
5321 Ošetřovatelé a prac. sociálních služeb v obl. pobytové péče	0,9	33 037
5329 Pracovníci osobní péče ve zdravotní a sociální oblasti j.n.	1,4	30 625
5411 Příslušníci HZS ČR,hasiči ostatních jednotek požární ochrany	0,5	50 645
5414 Pracovníci ostrahy a bezpečnostních agentur	1,5	21 541
6121 Chovatelé hospodářských zvířat (kromě drůbeže)	0,4	36 747
7114 Betonáři, železobetonáři a příbuzní pracovníci	0,2	34 205
7126 Instalatéři,potrubaři,stavební zámečníci a stavební klempíři	1,7	27 230
7212 Svářeči, řezači plamenem a páječi	2,4	40 665
7222 Nástrojaři a příbuzní pracovníci	4,6	41 224
7223 Seřizovači a obsluha obráběcích strojů (kr.dřevoobráběcích)	2,1	39 957
7231 Mechanici a opraváři motorových vozidel	1,0	36 541
7233 Mechanici a opraváři zeměděl.,průmysl. a j.strojů, zařízení	2,8	38 875
7311 Výrobci, mechanici, opraváři přesných přístrojů a zařízení	0,0	55 278
7314 Keramici a pracovníci v příbuzných oborech	0,2	47 287
7412 Elektromechanici	2,8	42 398
7421 Mechanici a opraváři elektronických přístrojů	0,6	42 153
7422 Mechanici a opraváři ICT	0,2	50 143
7511 Zpracovatelé masa, ryb a příbuzní pracovníci	0,1	41 636
7512 Pekaři, cukráři (kromě šéfcukrářů) a výrobci cukrovinek	0,2	26 699
7522 Truhláři (kr.stavebních) a pracovníci v příbuzných oborech	0,8	21 001
7533 Švadleny, šičky, vyšivači a pracovníci v příbuzných oborech	0,9	20 638
7543 Kvalitáři, testovači výrobků, laboranti (kr.potravin,nápojů)	1,8	39 010
7549 Řemeslní pracovníci a pracovníci v dalších oborech j.n.	0,1	43 439
8111 Obsluha důlních zařízení (vč. horníků)	0,9	46 971
8114 Obsluha strojů na výrobky z cementu,kamene,ostatních nerostů	0,1	37 644
8121 Obsluha zařízení na zpracování kovů	1,5	44 543
8122 Obsluha lakov.a j.zařízení na povrch.úpravu kovů,j.materiálů	0,1	35 179
8131 Obsluha strojů a zařízení pro chemickou výrobu	2,0	39 302
8141 Obsluha strojů na výrobu a zpracování výrobků z pryže	1,4	40 445
8142 Obsluha strojů na výrobu a zpracování výrobků z plastu	2,3	33 844
8157 Obsluha strojů v prádelnách a čistírnách	0,2	26 374
8160 Obsluha strojů na výrobu potravin a příbuzných výrobků	0,7	36 121
8181 Obsluha strojů a zařízení na výrobu skla,keramiky,stavebnin	2,6	41 981
8183 Obsluha strojů na balení, plnění a etiketování	0,3	31 366

Hrubá měsíční mzda podle podskupin zaměstnání CZ-ISCO

Ústecký kraj

diferenciace hrubé měsíční mzdy				hrubá měsíční mzda				placená doba
1. decil	1. kvartil	3. kvartil	9. decil	průměr	z toho			
Kč/měs	Kč/měs	Kč/měs	Kč/měs		Kč/měs	odměny	příplatky	náhrady
					%	%	%	
24 091	32 791	54 918	68 904	47 252	12,5	1,6	12,5	171,9
27 822	37 231	56 184	63 233	46 836	13,1	11,0	11,0	170,5
25 051	25 835	30 056	33 366	28 316	12,1	2,1	10,5	175,6
25 841	27 609	32 797	36 336	30 777	14,0	0,2	10,4	171,4
26 698	34 929	48 696	56 887	44 402	15,2	0,7	10,8	169,7
27 216	32 219	46 340	50 381	40 591	11,7	19,0	12,2	169,3
29 344	34 555	55 596	66 004	46 056	21,7	3,0	9,8	174,7
18 793	21 427	30 691	35 954	26 960	10,4	3,2	9,2	173,8
20 169	25 993	32 960	37 235	29 572	7,9	6,8	10,4	172,2
20 499	22 815	28 271	35 168	26 496	6,3	3,5	8,4	176,3
25 944	28 552	37 896	42 831	34 493	14,2	11,7	10,1	172,6
24 587	26 901	35 940	40 390	32 081	8,0	16,3	9,5	177,0
38 801	44 543	62 860	73 601	54 131	16,1	16,7	10,3	165,7
17 765	19 950	26 569	29 633	23 477	5,5	9,2	9,0	169,0
29 626	34 239	39 814	44 848	36 901	16,6	6,8	13,2	179,7
28 396	32 420	40 719	44 422	35 977	10,3	0,8	14,0	169,2
19 705	20 654	38 201	44 553	30 227	13,1	3,1	9,8	173,4
29 826	35 489	49 155	56 807	42 030	13,3	6,7	14,0	175,9
28 576	34 000	47 365	54 985	41 515	16,8	5,6	11,8	170,2
30 633	34 420	46 592	53 720	41 087	17,8	7,3	12,5	170,7
20 423	28 863	42 979	53 733	36 778	14,4	2,7	10,1	174,7
25 914	32 220	49 051	57 072	40 685	15,1	5,3	12,3	171,2
41 071	48 980	68 530	74 930	57 789	7,8	12,5	9,3	175,6
19 834	40 706	51 870	56 241	43 633	16,8	7,7	19,7	169,8
29 608	32 097	50 117	60 278	42 942	15,3	6,6	11,1	170,7
19 620	22 101	50 143	58 173	40 285	18,3	4,0	11,3	170,1
36 429	40 857	56 844	62 352	49 911	22,2	7,7	10,4	175,4
29 321	33 052	43 492	49 967	39 555	7,3	5,2	8,4	178,2
19 196	19 309	32 847	38 830	26 979	2,9	5,6	9,4	174,4
18 881	18 896	23 698	27 048	22 215	2,1	0,1	8,6	173,1
20 318	20 497	23 036	26 299	21 973	7,1	0,5	13,3	176,0
28 701	34 255	47 912	56 347	41 311	16,0	7,5	12,8	169,7
33 052	36 999	56 136	58 981	45 972	22,3	9,7	14,3	169,8
38 698	43 039	52 232	56 578	47 373	16,7	7,6	10,3	162,3
29 700	32 986	48 307	55 579	40 517	17,7	5,3	12,0	178,9
32 188	36 993	52 370	59 742	45 824	19,7	11,1	12,1	173,5
24 802	29 557	39 923	44 890	34 776	12,2	5,8	12,9	170,6
31 187	34 416	56 132	73 474	46 570	18,4	13,7	11,0	168,0
31 569	35 733	46 769	53 884	41 867	18,7	8,8	10,1	178,3
29 300	31 254	37 381	42 295	34 944	12,5	5,2	11,9	172,4
22 028	23 665	32 239	39 107	28 690	9,6	6,0	11,8	173,4
28 131	31 238	40 760	47 242	36 876	7,0	13,7	11,8	168,6
26 548	33 083	49 692	56 233	41 756	16,0	12,2	11,2	173,4
25 143	29 037	41 513	54 037	36 456	17,4	9,1	13,5	168,3

Hrubá měsíční mzda podle podskupin zaměstnání CZ-ISCO

Ústecký kraj		
podskupina zaměstnání / kategorie zaměstnání CZ-ISCO	počet zaměstnanců přepočtený podle placených měsíců	hrubá měsíční mzda
		medián
	tis. osob	Kč/měs
8189 Obsluha stacionárních strojů a zařízení j.n.	2,4	40 145
8211 Montážní dělníci mechanických zařízení	2,1	35 209
8212 Montážní dělníci elektrických, energet. a elektron. zařízení	3,2	32 014
8219 Montážní dělníci ostatních výrobků	5,9	32 599
8311 Strojvedoucí a řidiči kolejových motorových vozíků	1,0	53 715
8312 Signalisti,brzdaři,výhybkáři,posunovači,příbuzní pracovníci	0,8	42 934
8331 Řidiči autobusů, trolejbusů a tramvají	0,6	39 610
8332 Řidiči nákladních automobilů, tahačů a speciálních vozidel	6,3	31 959
8342 Obsluha železničních, zemních a příbuzných strojů a zařízení	1,7	41 981
8344 Obsluha vysokozdvížných a jiných vozíků a skladníci	5,3	35 353
9112 Uklízeči a pomocníci v hotelích,admin.,průmysl.a j.objektech	2,9	21 667
9311 Pomocní pracovníci v oblasti těžby	0,2	37 259
9329 Ostatní pomocní pracovníci ve výrobě	3,7	28 786
9333 Pomocní manipulační pracovníci (kromě výroby)	1,9	29 022
9334 Doplnovači zboží	0,0	30 492
9611 Pracovníci odvozu a recyklace odpadů	0,1	25 016
9621 Kurýři, doručovatelé balíků a nosiči zavazadel	0,1	18 130

Hrubá měsíční mzda podle podskupin zaměstnání CZ-ISCO

Ústecký kraj

diferenciace hrubé měsíční mzdy				hrubá měsíční mzda				placená doba
1. decil	1. kvartil	3. kvartil	9. decil	průměr	z toho			
Kč/měs	Kč/měs	Kč/měs	Kč/měs		Kč/měs	odměny	příplatky	náhrady
					%	%	%	
30 402	34 176	51 405	64 370	44 135	16,9	12,0	11,5	167,3
28 407	31 158	41 878	46 089	36 716	15,9	6,0	14,1	168,5
23 789	27 988	34 654	38 048	31 881	11,5	5,5	13,6	168,6
25 227	28 968	37 788	41 871	33 527	15,7	5,4	12,6	167,9
44 172	48 019	60 183	71 235	55 751	14,3	13,5	12,0	171,6
36 331	38 970	47 960	52 073	43 679	15,9	12,7	11,1	168,5
35 075	37 035	42 799	46 939	40 451	5,3	12,1	10,0	192,6
19 255	25 010	39 807	48 395	33 219	16,8	3,9	10,6	176,2
32 628	37 894	47 390	53 958	43 466	18,0	6,5	11,1	177,0
24 032	30 069	41 007	47 476	35 918	14,8	5,6	11,7	171,4
18 159	19 496	24 814	31 088	23 649	9,8	2,9	9,8	173,8
33 076	35 246	40 090	42 780	37 735	18,9	4,2	11,7	159,4
18 907	21 561	34 395	40 233	29 093	16,0	3,6	12,2	169,9
18 340	23 929	35 545	41 167	29 487	11,8	6,8	10,7	170,6
22 360	29 561	31 585	32 176	29 805	3,4	7,0	13,0	167,1
21 492	22 432	27 141	29 615	25 140	10,0	5,5	10,2	174,0
17 543	17 671	22 716	27 796	20 752	2,0	2,0	9,5	173,1

Základní informace o měsíční odpracované a neodpracované době

Ústecký kraj

Průměrná měsíční odpracovaná doba 142,8 hod/měs

z toho přesčas 3,5 hod/měs

Diferenciace

1. decil - 10 % měsíčních odpracovaných dob menších než 119,6 hod/měs

1. kvartil - 25 % měsíčních odpracovaných dob menších než 136,3 hod/měs

Medián - 50 % měsíčních odpracovaných dob menších než 146,7 hod/měs

3. kvartil - 25 % měsíčních odpracovaných dob větších než 154,7 hod/měs

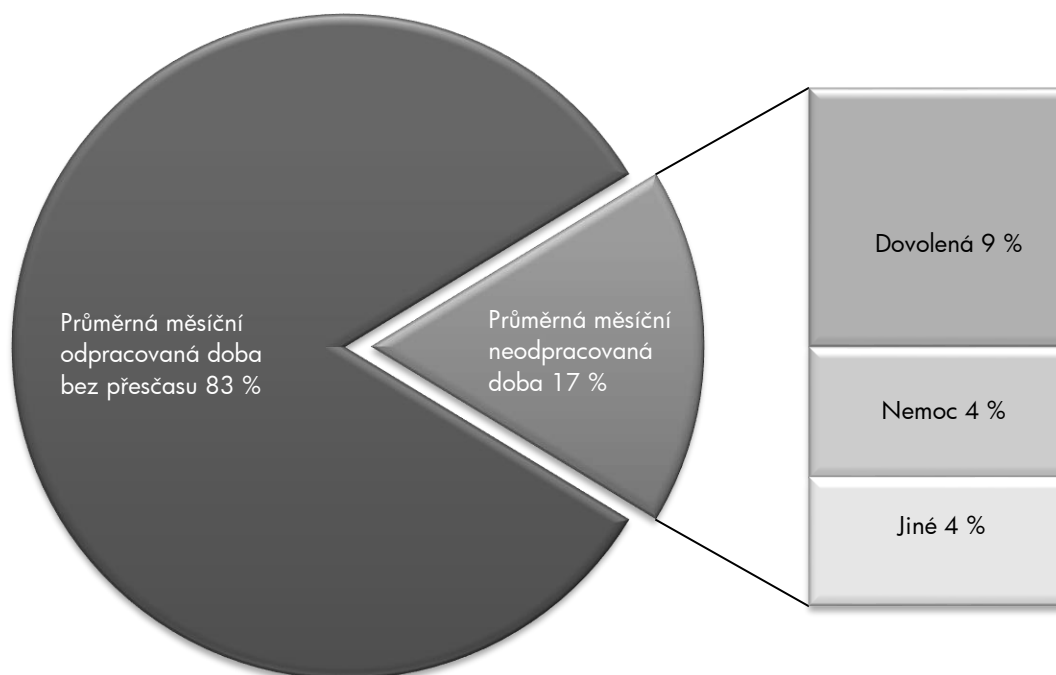
9. decil - 10 % měsíčních odpracovaných dob větších než 161,2 hod/měs

Průměrná měsíční neodpracovaná doba 29,3 hod/měs

z toho dovolená 14,6 hod/měs

z toho nemoc 7,4 hod/měs

Struktura fondu pracovní doby



**Měsíční odpracovaná a neodpracovaná doba
podle podskupin zaměstnání CZ-ISCO**

Ústecký kraj						
podskupina zaměstnání/ kategorie zaměstnání CZ-ISCO	počet zaměstnanců přepočtený podle evid. měsíců	odpracovaná doba		neodpracovaná doba		
		celkem	z toho přesčas	celkem	z toho	
					hod/měs	hod/měs
tis. osob	hod/měs	hod/měs	hod/měs			
1120 Nejvyšší představitelé společností (kromě polit.,zájm.org.)	0,2	148,2	0,1	21,5	12,9	0,5
1211 Řídící pracovníci v oblasti financí (kr.fin.,pojišť.služeb)	0,4	147,6	0,2	22,5	14,6	0,7
1212 Řídící pracovníci v oblasti lidských zdrojů	0,2	145,7	0,2	24,1	16,1	1,1
1219 Ostatní řídicí pracovníci správy podniku a pod. činností	0,4	149,7	0,2	20,4	13,2	1,2
1221 Řídící pracovníci v obchodu, marketingu a v příb. oblastech	0,3	148,1	0,1	22,3	14,7	1,0
1223 Řídící pracovníci v oblasti výzkumu a vývoje	0,1	143,8	0,4	24,6	16,9	0,9
1321 Řídící pracovníci v průmyslové výrobě	1,2	146,5	1,0	23,0	14,9	1,2
1324 Řídící pracovníci v dopravě, logistice a příbuzných oborech	0,6	143,8	2,2	25,6	16,5	1,7
1330 Řídící pracovníci v oblasti ICT	0,1	144,6	0,5	22,8	16,0	1,5
1342 Řídící pracovníci v oblasti zdravotnictví	0,3	152,2	8,8	29,2	17,5	3,8
1345 Řídící pracovníci v oblasti vzdělávání	0,1	147,2	1,0	27,3	19,8	0,5
1346 Řídící pracovníci v oblasti finančních, pojišťovacích služeb	0,1	144,2	0,1	29,1	16,7	3,0
1420 Řídící pracovníci v maloobchodě a velkoobchodě	0,5	147,4	1,1	27,6	15,7	6,1
2141 Specialisté v oblasti průmysl.inženýrství a příbuz.oblastech	1,1	141,0	1,1	28,1	16,5	3,8
2142 Stavební inženýři	0,5	144,8	0,3	25,1	15,8	2,1
2144 Strojní inženýři	0,7	147,4	1,9	24,6	15,5	1,8
2145 Chemičtí inženýři a specialisté v příbuzných oborech	0,5	142,3	2,0	25,4	15,7	2,6
2146 Důlní a hutní inženýři a specialisté v příbuzných oborech	0,1	138,2	2,9	25,8	15,6	2,5
2149 Specialisté v oblasti techniky v ostatních oborech	0,5	141,9	1,3	24,8	15,0	2,9
2151 Inženýři elektrotechnici a energetici	0,3	143,3	1,7	22,6	15,3	1,4
2212 Lékaři specialisté	1,4	167,1	21,3	27,5	15,6	3,9
2221 Všeobecné sestry se specializací	0,6	148,5	10,0	28,8	16,1	5,7
2264 Fyzioterapeuti specialisté	0,1	135,2	2,8	37,9	15,4	13,9
2320 Učitelé odb.předmětů, prakt.vyučování, odb.výcviku, lektori	0,1	139,7	1,0	32,6	16,0	11,5
2411 Specialisté v oblasti účetnictví	0,6	142,7	0,4	26,0	15,0	2,4
2412 Finanční a investiční poradci a příbuzní specialisté	0,1	138,3	0,1	34,7	16,1	4,1
2413 Finanční analytici, specialisté v peněžnictví, pojišťovnictví	0,1	146,1	0,4	25,7	14,6	3,2
2422 Specialisté v oblasti strategie a politiky organizací	0,3	146,5	0,7	24,2	15,4	1,9
2423 Specialisté v oblasti personálního řízení	0,3	144,0	0,8	25,0	15,0	1,8
2424 Specialisté v oblasti vzdělávání a rozvoje lidských zdrojů	0,1	141,5	0,6	27,8	15,4	4,9
2431 Specialisté v oblasti reklamy a marketingu, průzkumu trhu	0,1	144,1	1,3	24,7	14,7	2,8
2433 Specialisté prodeje a nákupu produktů a služeb (kromě ICT)	0,7	146,7	0,4	23,6	15,5	1,5
2511 Systémoví analytici	0,1	143,6	1,3	23,9	15,2	1,3
2514 Programátoři počítačových aplikací specialisté	0,1	142,0	0,6	24,2	15,4	2,3
2519 Specialisté v oblasti testování softwaru,příbuzní pracovníci	0,1	148,3	4,8	21,5	16,0	0,7
2522 Systémoví administrátoři, správci počítačových sítí	0,3	148,0	1,3	20,9	14,1	1,0
2631 Specialisté v oblasti ekonomie	0,2	145,7	0,6	22,2	15,3	2,5
2636 Specialisté v církevní oblasti a v příbuzných oblastech	0,1	145,6	0,1	27,8	17,5	3,3
2642 Redaktoři, novináři a příbuzní pracovníci	0,1	145,4	0,0	27,2	15,8	4,4
3111 Technici v chem. a fyzikálních vědách (kr.chem.inženýrství)	0,1	139,1	1,5	29,7	15,7	4,5
3112 Stavební technici	1,7	141,6	0,7	27,3	13,3	6,7
3113 Elektrotechnici a technici energetici	1,8	144,3	1,4	23,6	15,3	3,0
3115 Strojírenští technici	2,4	145,1	2,6	27,1	15,1	4,4
3116 Technici v chemickém inženýrství a příbuzných oborech	1,0	140,4	2,9	28,2	15,0	4,7

**Měsíční odpracovaná a neodpracovaná doba
podle podskupin zaměstnání CZ-ISCO**

Ústecký kraj						
podskupina zaměstnání/ kategorie zaměstnání CZ-ISCO	počet zaměstnanců přepočtený podle evid. měsíců	odpracovaná doba		neodpracovaná doba		
		celkem	z toho přesčas	celkem	z toho	
					hod/měs	hod/měs
tis. osob	hod/měs	hod/měs	hod/měs			
3117 Důlní a hutní technici a pracovníci v příbuzných oborech	0,3	134,8	2,2	27,2	17,0	4,1
3119 Technici v ostatních průmyslových oborech	1,6	142,8	1,5	25,1	14,8	2,4
3121 Mistři a příbuzní prac.v těžbě, hutní výrobě, slévárenství	0,2	141,8	4,4	25,9	15,6	4,3
3122 Mistři a příbuzní prac.ve výrobě (kr.hutnictví, slévárenství)	3,7	142,9	4,7	28,2	15,1	5,5
3123 Mistři a příbuzní pracovníci ve stavebnictví	1,5	149,9	0,3	23,3	13,8	3,9
3131 Operátoři velinů na výrobu, rozvod elektrické energie a tepla	0,1	140,6	6,7	25,1	16,3	7,3
3133 Operátoři velinů pro chem.výr.(kromě zprac.ropy, zem.plynu)	0,3	140,5	5,4	27,0	15,6	6,1
3142 Technici v oblasti zemědělství, rybářství a vodohospodářství	0,7	149,4	0,4	22,6	13,5	3,2
3143 Technici v oblasti lesnictví a myslivosti	0,1	147,6	0,0	25,3	16,2	2,1
3211 Technici a asistenti pro obsluhu lékařských zařízení	0,2	159,8	21,9	32,6	19,1	5,1
3221 Všeobecné sestry bez specializace	3,8	147,7	6,2	27,8	15,6	5,9
3222 Porodní asistentky bez specializace	0,2	142,6	7,0	29,0	16,0	5,4
3256 Praktické sestry	0,4	145,0	10,1	30,6	15,7	6,9
3311 Zprostředkovatelé finančních transakcí a finanční makléři	0,1	144,0	0,0	27,7	15,6	4,1
3312 Odborní pracovníci v oblasti peněžnictví	0,6	141,0	0,3	32,0	16,0	5,4
3313 Odborní pracovníci účetnictví, ekonomiky, personalistiky	3,0	142,7	0,6	26,6	14,8	4,0
3321 Odborní pracovníci v oblasti pojišťovnictví	0,4	137,2	0,2	33,1	16,3	6,5
3322 Obchodní zástupci	1,9	148,7	0,1	24,0	14,2	3,7
3323 Nákupčí	0,8	144,8	1,3	26,8	15,5	2,3
3331 Odbytoví a přepravní agenti, celní deklaranti	0,3	142,8	2,9	26,8	15,6	2,8
3339 Zprostředkovatelé služeb j.n.	1,6	143,1	0,5	27,7	15,1	4,8
3341 Vedoucí v oblasti administrativních agend	1,0	143,7	2,3	28,4	15,2	4,5
3342 Odborní administrativní pracovníci v právní oblasti	0,1	140,0	0,1	30,6	16,8	2,9
3343 Odborní pracovníci v administrativě a správě organizace	2,2	142,9	0,7	27,0	15,0	4,2
3412 Odborní pracovníci v sociální oblasti	0,5	149,8	0,7	23,3	14,5	2,7
3511 Technici provozu ICT, technici programátoři	0,6	149,7	2,8	24,4	14,6	2,7
3513 Technici počítačových sítí a systémů	0,2	139,3	0,9	33,1	13,5	12,6
3522 Technici v oblasti telekomunikací a radiokomunikací	0,3	149,1	4,0	25,5	14,1	3,5
4110 Všeobecní administrativní pracovníci	4,4	148,8	0,4	23,8	14,0	3,2
4120 Sekretáři (všeobecní)	0,9	146,1	0,2	23,1	14,0	3,4
4211 Pokladníci ve fin.institucích, na poštách, prac.v příb.oborech	0,5	145,8	1,4	26,6	15,8	8,2
4222 Pracovníci v zákaznických kontaktních centrech	0,9	135,9	0,8	34,6	15,3	11,3
4311 Úředníci v oblasti účetnictví	2,2	148,2	0,3	23,8	13,4	4,4
4321 Úředníci ve skladech	1,6	141,8	2,5	29,6	14,8	6,7
4322 Úředníci ve výrobě	0,6	137,7	1,6	34,8	14,7	9,8
4323 Pracovníci v dopravě a přepravě	1,7	145,8	7,0	24,6	15,2	4,0
4412 Pracovníci poštovního provozu (kromě úředníků na přepážkách)	0,7	146,4	3,6	29,0	15,7	10,0
4415 Pracovníci evidence dat a archivů	0,1	141,0	0,2	30,6	16,4	4,7
4416 Personální referenti	0,2	142,3	1,2	27,6	14,4	4,9
5112 Průvodčí a příbuzní pracovníci v osobní dopravě	0,3	138,3	10,0	31,9	14,9	11,8
5222 Vedoucí pracovních týmů v prodejnách	1,1	150,8	1,8	24,4	15,0	4,6
5223 Prodavači v prodejnách	7,2	148,3	1,6	26,7	13,7	9,0
5230 Pokladníci a prodavači vstupenek a jízdenek	1,0	142,7	2,6	29,9	14,6	11,4
5246 Obsluha v zařízeních rychlého občerstvení	0,2	154,8	0,0	27,0	13,9	5,3

**Měsíční odpracovaná a neodpracovaná doba
podle podskupin zaměstnání CZ-ISCO**

Ústecký kraj						
podskupina zaměstnání/ kategorie zaměstnání CZ-ISCO	počet zaměstnanců přepočtený podle evid. měsíců	odpracovaná doba		neodpracovaná doba		
		celkem	z toho přesčas	celkem	z toho	
					hod/měs	hod/měs
tis. osob	hod/měs	hod/měs	hod/měs			
5321 Ošetřovatelé a prac. sociálních služeb v obl. pobytové péče	1,0	139,5	3,2	33,4	16,7	10,6
5329 Pracovníci osobní péče ve zdravotní a sociální oblasti j.n.	1,5	141,0	8,7	35,4	15,9	11,2
5411 Příslušníci HZS ČR,hasiči ostatních jednotek požární ochrany	0,5	141,5	6,2	24,0	16,2	4,3
5414 Pracovníci ostražky a bezpečnostních agentur	1,6	142,1	3,0	27,1	13,3	10,2
6121 Chovatelé hospodářských zvířat (kromě drůbeže)	0,5	139,3	4,0	40,1	18,0	17,1
7114 Betonáři, železobetonáři a příbuzní pracovníci	0,2	133,6	4,4	35,1	13,9	11,7
7126 Instalatéři,potrubaři,stavební zámečníci a stavební klempíři	1,8	146,2	2,7	27,2	12,3	3,7
7212 Svářeči, řezači plamenem a páječi	2,6	141,3	4,7	34,6	15,0	9,5
7222 Nástrojaři a příbuzní pracovníci	4,9	138,9	4,2	31,1	14,8	8,6
7223 Seřizovači a obsluha obráběcích strojů (kr.dřevoobráběcích)	2,3	138,2	4,3	32,2	15,1	8,3
7231 Mechanici a opraváři motorových vozidel	1,1	148,9	2,6	26,5	13,6	5,6
7233 Mechanici a opraváři zeměděl.,průmysl. a j.strojů, zařízení	2,9	140,7	4,2	30,3	14,4	7,0
7314 Keramici a pracovníci v příbuzných oborech	0,2	121,5	4,8	48,3	15,8	8,8
7412 Elektromechanici	2,9	142,8	4,6	27,8	15,0	6,2
7421 Mechanici a opraváři elektronických přístrojů	0,6	144,7	2,7	25,3	15,0	3,9
7422 Mechanici a opraváři ICT	0,2	146,2	4,8	28,9	15,5	6,9
7511 Zpracovatelé masa, ryb a příbuzní pracovníci	0,1	154,8	4,7	24,3	14,0	8,6
7512 Pekaři, cukráři (kromě šéfcukrářů) a výrobci cukrovínek	0,2	150,3	1,2	27,1	14,2	9,8
7522 Truhláři (kr.stavebních) a pracovníci v příbuzných oborech	0,8	148,2	0,3	25,0	13,6	5,6
7533 Švadleny, šičky, vyšivači a pracovníci v příbuzných oborech	0,9	142,3	2,5	33,7	12,4	10,5
7543 Kvalitáři, testovači výrobků, laboranti (kr.potravin,nápojů)	1,9	136,3	3,8	33,2	15,5	8,8
7549 Řemeslní pracovníci a pracovníci v dalších oborech j.n.	0,2	134,0	5,1	36,3	18,8	10,7
8111 Obsluha důlních zařízení (vč. horníků)	0,9	130,9	2,3	31,3	15,4	9,7
8114 Obsluha strojů na výrobky z cementu,kamene,ostatních nerostů	0,1	140,8	9,2	37,1	15,9	14,2
8121 Obsluha zařízení na zpracování kovů	1,6	139,8	7,1	33,2	15,4	11,4
8122 Obsluha lakov.a j.zařízení na povrch.úpravu kovů,j.materiálů	0,2	136,1	5,2	35,2	14,8	11,5
8131 Obsluha strojů a zařízení pro chemickou výrobu	2,1	138,1	5,0	29,6	15,2	8,7
8141 Obsluha strojů na výrobu a zpracování výrobků z pryže	1,5	145,4	9,9	32,1	13,5	11,5
8142 Obsluha strojů na výrobu a zpracování výrobků z plastu	2,5	139,1	4,4	32,9	14,3	10,5
8157 Obsluha strojů v prádelnách a čistírnách	0,2	137,4	4,8	35,7	15,3	11,7
8160 Obsluha strojů na výrobu potravin a příbuzných výrobků	0,7	134,9	6,0	33,1	14,9	13,6
8181 Obsluha strojů a zařízení na výrobu skla,keramiky,stavebnin	2,7	142,8	8,4	30,1	13,4	8,8
8183 Obsluha strojů na balení, plnění a etiketování	0,3	135,9	3,0	32,2	15,9	7,8
8189 Obsluha stacionárních strojů a zařízení j.n.	2,5	138,3	5,0	28,8	16,0	8,3
8211 Montážní dělníci mechanických zařízení	2,3	126,6	4,0	41,8	14,8	14,1
8212 Montážní dělníci elektrických, energet. a elektron. zařízení	3,5	129,3	2,9	39,0	14,9	13,9
8219 Montážní dělníci ostatních výrobků	6,5	131,1	3,5	36,7	14,5	13,2
8311 Strojvedoucí a řidiči kolejových motorových vozíků	1,0	143,4	12,5	27,8	15,5	6,5
8312 Signalisti,brzdaři,výhybkáři,posunovači,příbuzní pracovníci	0,9	140,0	9,0	28,0	15,7	8,5
8331 Řidiči autobusů, trolejbusů a tramvají	0,6	158,1	17,2	33,1	16,7	12,9
8332 Řidiči nákladních automobilů, tahačů a speciálních vozidel	6,6	148,1	4,8	28,0	13,0	7,2
8342 Obsluha železničních, zemních a příbuzných strojů a zařízení	1,8	148,1	10,5	28,3	15,7	7,6
8344 Obsluha vysokozdvížných a jiných vozíků a skladníci	5,7	139,5	5,0	31,7	14,8	7,6
9112 Uklízeči a pomocníci v hotelích,admin.,průmysl.a j.objektech	3,1	140,1	2,6	33,9	13,8	12,7

**Měsíční odpracovaná a neodpracovaná doba
podle podskupin zaměstnání CZ-ISCO**

Ústecký kraj						
podskupina zaměstnání/ kategorie zaměstnání CZ-ISCO	počet zaměstnanců přepočtený podle evid. měsíců	odpracovaná doba		neodpracovaná doba		
		celkem	z toho přesčas	celkem	z toho	
	tis. osob	hod/měs	hod/měs	hod/měs	dovolená	nemoc
9311 Pomocní pracovníci v oblasti těžby	0,2	126,4	0,8	33,0	15,9	10,8
9329 Ostatní pomocní pracovníci ve výrobě	4,0	136,7	3,2	33,2	14,0	11,1
9333 Pomocní manipulační pracovníci (kromě výroby)	2,0	139,6	1,5	31,3	13,8	9,2
9611 Pracovníci odvozu a recyklace odpadů	0,2	138,8	5,9	34,6	12,8	15,9
9621 Kurýři, doručovatelé balíků a nosiči zavazadel	0,1	146,9	0,0	26,3	14,1	6,1

Základní informace o hodinovém výdělků

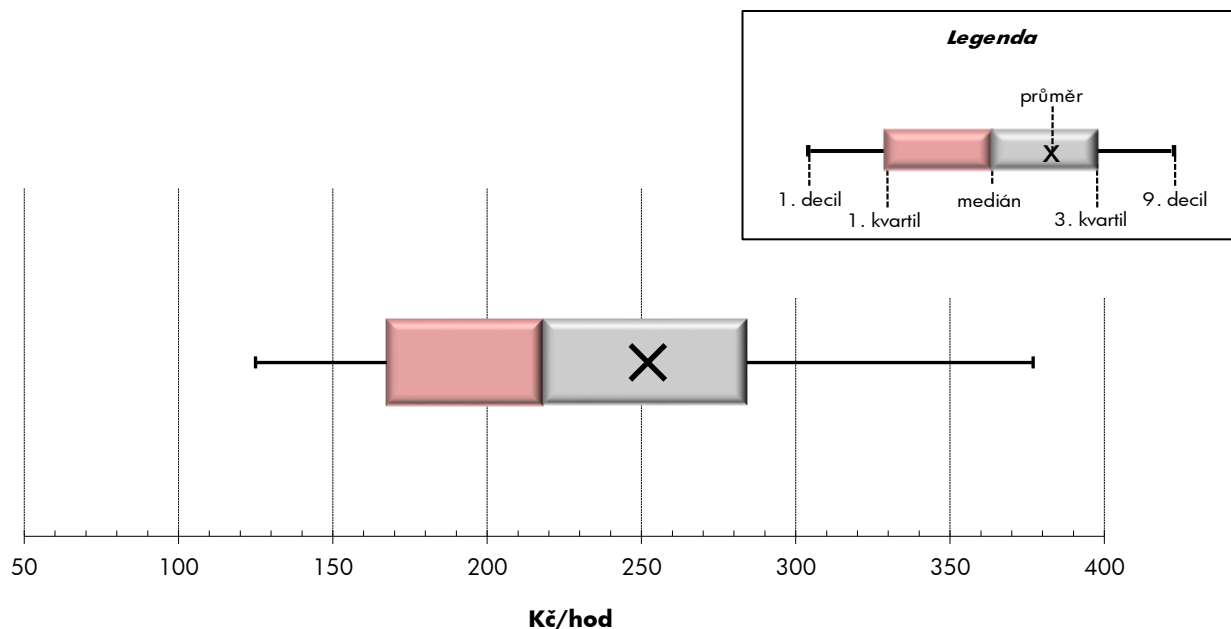
Ústecký kraj

Medián hodinového výdělků	218,0 Kč/hod
Index mediánu hodinového výdělků vůči 4. čtvrtletí 2022	106,9 %

Diferenciace

1. decil - 10 % hodinových výdělků menších než	124,9 Kč/hod
1. kvartil - 25 % hodinových výdělků menších než	167,4 Kč/hod
Medián - 50 % hodinových výdělků menších než	218,0 Kč/hod
3. kvartil - 25 % hodinových výdělků větších než	284,2 Kč/hod
9. decil - 10 % hodinových výdělků větších než	376,9 Kč/hod

Průměr hodinového výdělků	252,1 Kč/hod
--	---------------------



Hodinový výdělek se zjišťuje jako průměrný hodinový výdělek definovaný v § 351 až § 362 zákona č. 262/2006 Sb., zákoníku práce, ve znění pozdějších předpisů.

Hodinový výdělek podle pohlaví a věku

Ústecký kraj

pohlaví/ věková skupina	počet zaměstnanců přepočtený podle placených měsíců	medián hodinového výdělku	diferenciace hodinového výdělku		průměr hodinového výdělku
			1. decil	9. decil	
	tis. osob	Kč/hod	Kč/hod	Kč/hod	Kč/hod
CELKEM - mzdová sféra	180,5	218,0	124,9	376,9	252,1
do 20 let	1,2	169,6	125,7	219,3	170,3
20 - 29 let	24,0	201,3	124,9	302,0	212,0
30 - 39 let	35,5	225,5	127,3	381,5	267,9
40 - 49 let	56,1	220,2	124,2	392,5	261,2
50 - 59 let	47,9	222,1	123,4	388,3	251,7
60 a více let	15,7	220,9	125,8	401,4	252,4
MUŽI	107,6	233,6	126,8	403,3	272,8
do 20 let	0,9	171,7	125,7	219,8	169,9
20 - 29 let	15,1	211,0	125,5	312,0	220,2
30 - 39 let	22,9	241,3	125,5	405,5	293,8
40 - 49 let	31,9	238,7	124,5	436,5	287,8
50 - 59 let	26,6	242,1	136,2	417,8	273,6
60 a více let	10,2	228,8	130,3	417,1	263,8
ŽENY	72,9	198,1	121,9	336,7	221,5
do 20 let	0,3	165,8	137,4	215,8	171,8
20 - 29 let	8,9	185,5	121,9	277,1	198,1
30 - 39 let	12,7	199,7	129,9	325,0	221,2
40 - 49 let	24,2	202,2	123,4	348,1	226,3
50 - 59 let	21,3	198,4	116,5	350,2	224,3
60 a více let	5,5	197,9	119,9	380,6	231,1

Hodinový výdělek podle podskupin zaměstnání CZ-ISCO

Ústecký kraj					
podskupina zaměstnání/ zaměstnání CZ-ISCO	počet zaměstnanců přepočtený podle placených měsíců	medián hodinového výdělku	diference hodinového výdělku		průměr hodinového výdělku
			1. decil	9. decil	
	tis. osob	Kč/hod	Kč/hod	Kč/hod	Kč/hod
1120 Nejvyšší představitelé společností (kromě polit.,zájm.org.)	0,2	512,9	115,4	1 872,4	867,0
1211 Řídící pracovníci v oblasti financí (kr.fin.,pojišť.služeb)	0,4	574,9	255,8	1 228,0	682,0
1212 Řídící pracovníci v oblasti lidských zdrojů	0,1	671,2	257,1	1 054,0	678,8
1221 Řídící pracovníci v obchodu, marketingu a v příb. oblastech	0,4	495,0	236,3	1 313,2	699,6
1223 Řídící pracovníci v oblasti výzkumu a vývoje	0,1	472,7	254,2	1 043,3	620,1
1321 Řídící pracovníci v průmyslové výrobě	1,2	521,2	315,6	1 013,1	626,1
1324 Řídící pracovníci v dopravě, logistice a příbuzných oborech	0,5	409,7	229,6	778,2	465,7
1330 Řídící pracovníci v oblasti ICT	0,1	706,7	408,3	945,0	720,8
1342 Řídící pracovníci v oblasti zdravotnictví	0,3	491,6	324,3	1 116,7	632,0
1345 Řídící pracovníci v oblasti vzdělávání	0,1	540,4	279,3	874,1	536,1
1346 Řídící pracovníci v oblasti finančních, pojišťovacích služeb	0,1	501,7	315,1	957,8	568,0
1349 Řídící pracovníci knihoven, muzeí, práva a bezpečnosti	0,0	383,1	253,5	711,3	443,5
1420 Řídící pracovníci v maloobchodě a velkoobchodě	0,5	277,5	202,4	639,3	350,4
2141 Specialisté v oblasti průmysl.inženýrství a příbuz.oblastech	1,0	325,6	233,0	579,7	379,8
2142 Stavební inženýři	0,5	364,2	279,9	526,8	415,9
2143 Specialisté v oblasti průmyslové ekologie	0,1	384,9	313,8	509,9	407,0
2144 Strojní inženýři	0,7	398,6	280,8	625,6	435,8
2145 Chemičtí inženýři a specialisté v příbuzných oborech	0,5	415,1	303,1	587,9	431,4
2146 Důlní a hutní inženýři a specialisté v příbuzných oborech	0,1	401,1	328,3	535,6	429,5
2149 Specialisté v oblasti techniky v ostatních oborech	0,5	382,0	259,5	715,2	446,5
2151 Inženýři elektrotechnici a energetici	0,3	491,0	307,8	744,5	504,7
2212 Lékaři specialisté	1,6	401,7	221,4	768,7	455,0
2221 Všeobecné sestry se specializací	0,6	363,4	273,8	430,5	357,1
2264 Fyzioterapeuti specialisté	0,1	244,8	208,6	318,1	256,2
2265 Specialisté v oblasti dietetiky a výživy	0,0	243,4	188,1	319,8	244,9
2320 Učitelé odb.předmětů, prakt.vyučování, odb.výcviku, lektori	0,1	261,9	220,3	390,8	282,8
2411 Specialisté v oblasti účetnictví	0,7	378,4	202,5	540,4	384,7
2412 Finanční a investiční poradci a příbuzní specialisté	0,1	357,8	250,6	707,9	422,6
2413 Finanční analytici, specialisté v peněžnictví, pojišťovnictví	0,1	349,2	199,0	509,0	377,9
2422 Specialisté v oblasti strategie a politiky organizací	0,2	401,5	264,2	765,1	497,6
2423 Specialisté v oblasti personálního řízení	0,3	375,0	245,4	633,1	399,7
2424 Specialisté v oblasti vzdělávání a rozvoje lidských zdrojů	0,1	310,4	221,7	539,3	344,8
2431 Specialisté v oblasti reklamy a marketingu, průzkumu trhu	0,1	324,1	204,1	534,9	353,8
2433 Specialisté prodeje a nákupu produktů a služeb (kromě ICT)	0,7	389,1	229,7	686,2	438,0
2511 Systémoví analytici	0,1	458,8	253,7	762,4	484,8
2514 Programátoři počítačových aplikací specialisté	0,1	423,4	211,4	693,3	432,6
2519 Specialisté v oblasti testování softwaru,příbuzní pracovníci	0,1	449,1	289,9	634,4	459,1
2521 Návrháři a správci databází	0,0	441,7	309,1	706,8	500,7
2522 Systémoví administrátoři, správci počítačových sítí	0,3	373,0	173,2	512,9	364,7
2619 Specialisté v oblasti práva a příbuzných oblastech j.n.	0,0	398,6	289,6	643,0	428,7
2631 Specialisté v oblasti ekonomie	0,2	371,6	255,3	635,0	418,1
2636 Specialisté v církevní oblasti a v příbuzných oblastech	0,1	174,7	119,0	246,6	188,4
2642 Redaktoři, novináři a příbuzní pracovníci	0,1	220,9	169,7	331,4	243,0
3111 Technici v chem. a fyzikálních vědách (kr.chem.inženýrství)	0,1	257,7	210,5	409,1	285,8

Hodinový výdělek podle podskupin zaměstnání CZ-ISCO

Ústecký kraj					
podskupina zaměstnání/ zaměstnání CZ-ISCO	počet zaměstnanců přepočtený podle placených měsíců	medián hodinového výdělku	diferenciace hodinového výdělku		průměr hodinového výdělku
			1. decil	9. decil	
	tis. osob	Kč/hod	Kč/hod	Kč/hod	Kč/hod
3112 Stavební technici	1,7	248,7	143,9	385,2	256,9
3113 Elektrotechnici a technici energetici	1,9	318,1	159,1	483,7	323,0
3115 Strojírenští technici	2,8	289,7	202,2	436,6	306,6
3116 Technici v chemickém inženýrství a příbuzných oborech	1,0	281,6	200,1	400,5	301,1
3117 Důlní a hutní technici a pracovníci v příbuzných oborech	0,3	333,8	248,0	391,9	332,3
3119 Technici v ostatních průmyslových oborech	1,5	290,8	124,3	492,1	309,9
3121 Mistři a příbuzní prac.v těžbě, hutní výrobě, slévárenství	0,2	353,1	270,5	426,2	353,1
3122 Mistři a příbuzní prac.ve výrobě (kr.hutnictví, slévárenství)	3,5	317,2	227,9	439,3	328,8
3123 Mistři a příbuzní pracovníci ve stavebnictví	1,5	190,1	119,7	427,3	250,6
3131 Operátoři velinů na výrobu, rozvod elektrické energie a tepla	0,1	287,4	244,9	445,0	315,7
3133 Operátoři velinů pro chem.výr.(kromě zprac.ropy, zem.plynu)	0,3	268,6	234,3	302,3	269,1
3142 Technici v oblasti zemědělství, rybářství a vodohospodářství	0,7	242,3	183,9	337,5	258,9
3143 Technici v oblasti lesnictví a myslivosti	0,1	242,3	194,9	260,1	242,9
3211 Technici a asistenti pro obsluhu lékařských zařízení	0,1	328,6	238,0	396,4	324,6
3221 Všeobecné sestry bez specializace	3,7	283,0	165,3	400,3	291,4
3222 Porodní asistentky bez specializace	0,2	337,2	243,7	389,6	328,3
3256 Praktické sestry	0,4	264,1	189,2	303,8	255,5
3258 Zdravotní záchranáři	0,0	335,5	243,7	401,1	326,5
3311 Zprostředkovatelé finančních transakcí a finanční makléři	0,1	216,5	165,3	303,5	242,8
3312 Odborní pracovníci v oblasti peněžnictví	0,5	255,9	182,0	377,1	269,5
3313 Odborní pracovníci účetnictví, ekonomiky, personalistiky	3,1	255,0	172,2	375,4	270,0
3322 Obchodní zástupci	1,7	238,6	135,4	475,9	286,3
3323 Nákupčí	0,8	251,4	169,7	384,2	269,3
3331 Odbytoví a přepravní agenti, celní deklaranti	0,3	261,8	202,5	375,6	283,3
3339 Zprostředkovatelé služeb j.n.	1,6	224,1	107,4	349,5	235,0
3341 Vedoucí v oblasti administrativních agend	0,9	289,8	200,3	459,6	316,9
3342 Odborní administrativní pracovníci v právní oblasti	0,1	293,9	225,4	355,0	293,3
3343 Odborní pracovníci v administrativě a správě organizace	2,2	260,0	173,8	392,7	270,6
3344 Odborní administrativní pracovníci v oblasti zdravotnictví	0,0	201,6	172,5	284,8	212,4
3412 Odborní pracovníci v sociální oblasti	0,5	199,7	162,3	305,2	219,3
3511 Technici provozu ICT, technici programátoři	0,6	251,4	174,3	409,2	282,4
3513 Technici počítačových sítí a systémů	0,3	321,3	173,4	448,7	325,1
3522 Technici v oblasti telekomunikací a radiokomunikací	0,2	220,6	180,1	348,3	242,7
4110 Všeobecní administrativní pracovníci	4,1	158,8	109,6	270,7	175,9
4120 Sekretáři (všeobecní)	0,7	188,2	113,9	320,6	198,7
4211 Pokladníci ve fin.institucích, na poštách, prac.v příb.oborech	0,4	169,1	153,7	197,7	179,0
4222 Pracovníci v zákaznických kontaktních centrech	1,1	184,3	152,5	284,9	207,2
4223 Operátoři telefonních panelů	0,0	168,3	128,5	260,5	183,5
4224 Recepční v hotelích a dalších ubytovacích zařízeních	0,0	201,7	165,3	241,4	200,5
4225 Pracovníci v informačních kancelářích	0,0	178,2	166,0	191,4	189,0
4311 Úředníci v oblasti účetnictví	2,1	174,8	116,2	280,4	192,6
4321 Úředníci ve skladech	1,4	215,0	165,5	288,3	222,2
4322 Úředníci ve výrobě	0,6	266,6	147,2	393,0	273,2
4323 Pracovníci v dopravě a přepravě	1,6	288,6	162,4	400,7	287,9

Hodinový výdělek podle podskupin zaměstnání CZ-ISCO

Ústecký kraj					
podskupina zaměstnání/ zaměstnání CZ-ISCO	počet zaměstnanců přečtený podle placených měsíců	medián hodinového výdělku	diference hodinového výdělku		průměr hodinového výdělku
			1. decil	9. decil	
	tis. osob	Kč/hod	Kč/hod	Kč/hod	Kč/hod
4412 Pracovníci poštovního provozu (kromě úředníků na přepážkách)	0,6	160,9	146,7	188,1	165,1
4415 Pracovníci evidence dat a archivů	0,1	171,5	146,5	209,8	176,4
4416 Personální referenti	0,2	242,5	161,5	348,7	266,1
5112 Průvodčí a příbuzní pracovníci v osobní dopravě	0,3	258,2	189,7	285,7	247,7
5222 Vedoucí pracovních týmů v prodejnách	0,9	252,7	175,8	383,7	267,0
5223 Prodači v prodejnách	6,5	157,3	110,8	211,0	158,2
5230 Pokladníci a prodavači vstupenek a jízdenek	0,9	173,0	115,8	215,1	175,2
5246 Obsluha v zařízeních rychlého občerstvení	0,2	144,3	117,0	194,5	149,2
5321 Ošetřovatelé a prac. sociálních služeb v obl. pobytové péče	0,9	209,2	162,2	276,8	215,4
5329 Pracovníci osobní péče ve zdravotní a sociální oblasti j.n.	1,3	183,3	137,7	229,6	184,9
5411 Příslušníci HZS ČR,hasiči ostatních jednotek požární ochrany	0,5	287,5	227,8	415,1	307,6
5414 Pracovníci ostražky a bezpečnostních agentur	1,6	134,5	112,5	185,0	143,1
6121 Chovatelé hospodářských zvířat (kromě drůbeže)	0,6	203,9	175,0	254,5	208,3
7114 Betonáři, železobetonáři a příbuzní pracovníci	0,2	208,0	187,1	259,3	218,0
7126 Instalatéři,potrubaři,stavební zámečníci a stavební klempíři	1,7	173,7	110,5	248,6	180,7
7212 Svářeči, řezači plamenem a páječi	2,5	239,1	179,3	320,1	243,1
7222 Nástrojaři a příbuzní pracovníci	4,7	239,1	167,3	317,4	240,3
7223 Seřizovači a obsluha obráběcích strojů (kr.dřevoobráběcích)	2,0	236,9	172,7	314,3	240,5
7231 Mechanici a opraváři motorových vozidel	0,9	215,2	118,8	298,9	211,0
7233 Mechanici a opraváři zeměděl.,průmysl. a j.strojů, zařízení	2,8	239,1	149,5	339,5	243,8
7311 Výrobci, mechanici, opraváři přesných přístrojů a zařízení	0,0	316,4	216,5	450,2	327,1
7314 Keramici a pracovníci v příbuzných oborech	0,2	278,4	124,4	327,6	263,3
7412 Elektromechanici	2,8	250,5	170,4	348,4	253,7
7421 Mechanici a opraváři elektronických přístrojů	0,6	257,1	116,2	334,3	240,1
7422 Mechanici a opraváři ICT	0,1	283,1	211,0	344,3	282,3
7511 Zpracovatelé masa, ryb a příbuzní pracovníci	0,1	215,3	177,4	254,9	212,0
7512 Pekaři, cukráři (kromě šéfcukrářů) a výrobci cukrovinek	0,1	192,0	172,2	227,7	193,5
7522 Truhláři (kr.stavebních) a pracovníci v příbuzných oborech	0,6	120,6	106,9	155,8	126,6
7533 Švadleny, šičky, vyšivači a pracovníci v příbuzných oborech	0,6	119,4	117,4	150,1	137,3
7543 Kvalitaři, testovači výrobků, laboranti (kr.potravin,nápojů)	1,7	237,6	171,3	323,1	245,1
7549 Řemeslní pracovníci a pracovníci v dalších oborech j.n.	0,2	253,5	198,0	307,6	252,9
8111 Obsluha důlních zařízení (vč. horníků)	0,8	279,1	219,3	334,9	275,8
8114 Obsluha strojů na výroby z cementu,kamene,ostatních nerostů	0,1	203,1	163,8	337,4	224,3
8121 Obsluha zařízení na zpracování kovů	1,5	259,2	178,6	372,1	267,9
8122 Obsluha lakov.a j.zařízení na povrch.úpravu kovů,j.materiálů	0,1	206,4	157,5	258,2	207,3
8131 Obsluha strojů a zařízení pro chemickou výrobu	1,9	237,3	191,7	404,1	270,6
8141 Obsluha strojů na výrobu a zpracování výrobků z pryže	1,3	230,1	183,8	297,6	236,4
8142 Obsluha strojů na výrobu a zpracování výrobků z plastu	2,3	197,8	173,4	248,8	204,9
8157 Obsluha strojů v prádelnách a čistírnách	0,2	156,2	124,0	237,5	169,7
8160 Obsluha strojů na výrobu potravin a příbuzných výrobků	0,7	201,6	162,6	264,8	208,0
8181 Obsluha strojů a zařízení na výrobu skla,keramiky,stavebnin	2,4	244,2	170,6	320,0	244,8
8183 Obsluha strojů na balení, plnění a etiketování	0,4	196,6	152,4	291,7	207,0
8189 Obsluha stacionárních strojů a zařízení j.n.	2,3	251,7	183,1	387,4	266,9
8211 Montážní dělníci mechanických zařízení	1,9	219,4	163,6	293,0	224,7

Hodinový výdělek podle podskupin zaměstnání CZ-ISCO

Ústecký kraj					
podskupina zaměstnání/ zaměstnání CZ-ISCO	počet zaměstnanců přepočtený podle placených měsíců	medián hodinového výdělku	diference hodinového výdělku		průměr hodinového výdělku
			1. decil	9. decil	
	tis. osob	Kč/hod	Kč/hod	Kč/hod	Kč/hod
8212 Montážní dělníci elektrických, energet. a elektron. zařízení	3,0	204,9	149,6	254,4	204,1
8219 Montážní dělníci ostatních výrobků	5,6	192,7	148,4	247,0	196,6
8311 Strojvedoucí a řidiči kolejových motorových vozíků	1,0	320,2	244,1	388,6	321,0
8312 Signalisti,brzdaři, výhybkáři, posunovači, příbuzní pracovníci	0,8	254,8	209,8	304,8	258,4
8331 Řidiči autobusů, trolejbusů a tramvají	0,6	214,7	189,2	253,8	219,5
8332 Řidiči nákladních automobilů, tahačů a speciálních vozidel	6,1	184,3	112,3	268,7	191,4
8342 Obsluha železničních, zemních a příbuzných strojů a zařízení	1,7	244,3	183,1	314,8	246,8
8344 Obsluha vysokozdvížných a jiných vozíků a skladníci	5,3	213,8	138,9	274,1	211,9
9112 Uklízeči a pomocníci v hotelích, admin., průmysl. a j. objektech	2,9	126,8	105,6	191,7	142,1
9311 Pomocní pracovníci v oblasti těžby	0,2	218,8	182,5	254,5	219,3
9329 Ostatní pomocní pracovníci ve výrobě	3,3	173,9	112,1	240,4	175,5
9334 Doplnovači zboží	0,0	160,2	133,9	183,9	161,4
9611 Pracovníci odvozu a recyklace odpadů	0,1	145,5	126,4	164,3	145,2
9621 Kurýři, doručovatelé balíků a nosiči zavazadel	0,1	112,5	103,8	161,2	126,1



Dodatek

Technický popis šetření

Dodatek - Technický popis šetření

Technický popis šetření přibližuje metodické postupy používané při zpracování mzdové sféry Regionální statistiky ceny práce (RSCP-MZS). Popis je rozdělen do pěti kapitol: koncepce šetření, vstupní údaje, nejdůležitější sledované ukazatele, dopočtové metody a kvalita odhadů a definice vybraných pojmů.

1. Koncepce šetření

Kapitola popisuje základní soubor šetření, postup při výběru ekonomických subjektů (ES) a strukturu výběrového souboru mzdové sféry RSCP-MZS.

1.1. Základní soubor

Základním souborem RSCP-MZS je soubor aktivních ekonomických subjektů, definovaný na základě Registru ekonomických subjektů (RES) Českého statistického úřadu (ČSÚ), které odměňují mzdou podle § 109 odst. 2 zákona č. 262/2006 Sb., zákoníku práce, ve znění pozdějších předpisů. RES je detailně popsán na internetových stránkách ČSÚ (www.czso.cz). Informace o subjektech, které neodměňují mzdou, ale platem, jsou získávány z Informačního systému o platech, spravovaného Ministerstvem financí.

1.2. Výběrový design RSCP-MZS

Výběr ekonomických subjektů v RSCP-MZS lze charakterizovat jako jednostupňový stratifikovaný výběr. Výběrovými jednotkami jsou ekonomické subjekty, na které se v případě vybrání vztahuje zpravodajská povinnost. Statistickými jednotkami jsou zaměstnanci, kteří jsou nositeli sledovaných statistických znaků. Základní soubor (ZS) je rozdělen do oblastí (strat) podle:

- institucionálních sektorů,
- velikostních kategorií,
- odvětvových skupin,
- regionů (krajů).

V jednotlivých oblastech, které vznikly rozdělením ZS dle příslušných stratifikačních kritérií, je vybrán stanovený podíl ekonomických subjektů. Výběr je prováděn z institucionálních sektorů používaných v národních účtech, tj. ze sektorů nefinančních podniků, finančních institucí, vládních institucí, domácností (podnikatelů – fyzických osob) a neziskových institucí sloužících domácnostem.

V početně největších sektorech – v nefinančních podnicích a domácnostech – jsou subjekty s 250 a více zaměstnanci zařazeny do šetření plošně (výběr s pravděpodobností rovnou 1). Menší subjekty s 1 až 249 zaměstnanci jsou vybírány v jednotlivých stratech systematickým náhodným výběrem s nestejnými pravděpodobnostmi bez vracení. Pravděpodobnosti výběru se liší podle velikosti subjektu, a jejich výše je určena výběrovým podílem uvedeným v tabulce 1. Výběr ekonomických subjektů s 1 až 9 zaměstnanci je prováděn jednorázově každé

2 roky, přičemž poslední výběr byl uskutečněn za rok 2022. Výběrový soubor ekonomických subjektů s 10 až 249 zaměstnanci se obměňuje metodou rotujícího panelu s periodou rotace devět let, tzn. k plné obměně dojde za devět let.

Velikostní kategorie pro výběr		
Kategorie	Počet zaměstnanců	Výběrový podíl [%]
1	1 až 9	1,2
2	10 až 49	4,5
3	50 až 249	15
4	250 a více	100

Tabulka 1

V sektorech finančních a vládních institucí jsou do výběrového souboru zařazeny plošně subjekty s 50 a více zaměstnanci, v sektoru neziskových institucí s 65 a více zaměstnanci. Menší subjekty z těchto sektorů podléhají pravděpodobnostnímu výběru.

Ekonomické subjekty se vybírají v 6 základních odvětvových skupinách: zemědělství, průmysl, stavebnictví, obchod, tržní služby a ostatní služby. V rámci základních skupin jsou pomocí klastrové analýzy určena podrobnější strata na základě podobnosti mzdové úrovně a struktury zaměstnání.

Regionem se z hlediska výběru jednotek rozumí kraj ve smyslu ústavního zákona č. 347/1997 Sb., v platném znění.

1.3. Struktura výběrového souboru RSCP-MZS

Statistické šetření RSCP-MZS za rok 2023 zahrnuje 8 606 ekonomických subjektů, které reprezentují 1 770 tisíc zaměstnanců (viz tabulka 2).

Výběrový soubor RSCP-MZS			
	RSCP-MZS Celkem	z toho RSCP-MZS – kraj Ústecký	
		se sídlem v kraji	se sídlem mimo kraj
Počet ekonomických subjektů	8 606	417	549
Počet zaměstnanců	1 770 tis.	76 tis.	35 tis.

Tabulka 2

Strukturu výběrového souboru RSCP-MZS z odvětvového hlediska v roce 2023 ukazují ve sledovaném kraji tabulka 3.

Odvětvová skladba výběrového souboru RSCP-MZS – kraj Ústecký			
Kód CZ-NACE	Sekce	Počet ES	
		se sídlem v kraji	se sídlem mimo kraj
A	Zemědělství, lesnictví a rybářství	9	6
B	Těžba a dobývání	6	4
C	Zpracovatelský průmysl	138	78
D	Výroba a rozvod elektřiny, plynu, tepla	7	9
E	Zásobování vodou, činnosti související s odpady	9	10
F	Stavebnictví	48	16
G	Obchod, opravy motorových vozidel	55	158
H	Doprava a skladování	16	36
I	Ubytování, stravování a pohostinství	9	8
J	Informační a komunikační činnosti	6	29
K	Peněžnictví a pojišťovnictví	6	41
L	Činnosti v oblasti nemovitosti	17	7
M	Profesní, vědecké a technické činnosti	23	28
N	Administrativní a podpůrné činnosti	8	72
O	Veřejná správa, obrana, sociální zabezpečení		3
P	Vzdělávání	6	5
Q	Zdravotní a sociální péče	35	16
R	Kulturní, zábavní a rekreační činnosti	6	10
S	Ostatní činnosti	13	13

Tabulka 3

2. Vstupní údaje

Kapitola popisuje specifika sběru dat pro šetření RSCP-MZS, nejdůležitější vstupní údaje a používané klasifikace a číselníky.

2.1. Sběr dat

Ekonomické subjekty, na které se vztahuje zpravodajská povinnost, vykazují do statistického šetření RSCP-MZS údaje o všech zaměstnancích v pracovním poměru. Vybraná zpravodajská jednotka předává data na Ministerstvo práce a sociálních věcí, které je orgánem vykonávajícím státní statistickou službu.

Ekonomické subjekty s 1 až 9 zaměstnanci vykazují údaje za všechny zaměstnance jednou za dva roky. Získané údaje jsou po následující 2 roky používány pro šetření RSCP-MZS, přičemž údaje jsou harmonizovány na základní soubor mikrosubjektů ČSÚ příslušného období.

Ekonomické subjekty s 10 a více zaměstnanci vykazují čtyřikrát ročně za jednotlivá čtvrtletí základní informace za celý subjekt, a za pololetí a celý rok navíc podrobné údaje o všech svých zaměstnancích. Termínem pro předání dat od respondentů je 25. den měsíce následujícího po skončení sledovaného období.

Předávaná data mají formu databázových souborů a obsahují informace o zaměstnavateli a zaměstnancích. U více než 90 % respondentů je zdrojem dat pro šetření mzdový a personální systém. Datové soubory jsou předávány elektronicky.

Pro kontrolu a opravu dat připravených mzdovým a personálním systémem respondenta, případně pro pořízení vstupních dat, je určen „Internetový pořizovací program“ (IPOP), který je pro respondenty zdarma připraven na stránce <https://ipop.ispv.cz/pruvodce>

IPOP není třeba instalovat, vyžaduje pouze běžné připojení k internetu. Umožňuje jak načtení datových souborů, vyexportovaných ze mzdových programů, tak editaci dat (ruční zadávání dat a opravy dat). Dále provádí kontrolu pořízených dat a jejich odeslání. Přenos dat z IPOP ke zpracovateli je zabezpečen, probíhá pomocí certifikovaného šifrovaného komunikačního protokolu https.

2.2. Nejdůležitější vstupní údaje

Šetření RSCP-MZS monitoruje s roční periodicitou úroveň a strukturu hrubé měsíční mzdy, pracovní doby a hodinového výdělku zaměstnanců ve mzdové sféře příslušného kraje. Nejdůležitější třídění podle osobních i podnikových charakteristik jsou obsažena v této publikaci a patří mezi ně pohlaví, věk, vzdělání a zaměstnání podle klasifikace CZ-ISCO.

Celková hrubá mzda je součtem mzdy za práci, náhrad mzdy a odměn za pracovní pohotovost, které jsou přímo sbíranými položkami. Mzda je definována v § 109, odst. 2 zákona č. 262/2006 Sb., zákoníku práce, ve znění pozdějších předpisů. Šetření RSCP-MZS sleduje i strukturu hrubé měsíční mzdy, tj. podíl odměn, příplatků a náhrad mzdy.

V rámci statistického vykazování pracovní doby zaměstnanců je zjišťována její odpracovaná a neodpracovaná část. Vstupní věta o zaměstnanci obsahuje odpracovanou dobu za sledované období, a z ní počet přesčasových hodin. Odpracovaná doba u zaměstnanců odměňovaných měsíční mzdou nezahrnuje dobu svátků v jinak pracovních dnech. Věta dále obsahuje celkovou neodpracovanou dobu za sledované období, z ní počet hodin dovolené a nemoci.

Hodinový výdělek je údaj zjišťovaný z průměrných hodinových výdělků definovaných v § 351-362 zákona č. 262/2006 Sb., zákoníku práce, ve znění pozdějších předpisů. Obvykle se jedná o podíl mzdy za práci a odpracované doby za poslední čtvrtletí sledovaného období. Hodinový výdělek je krátkodobým indikátorem výdělkové úrovně.

2.3. Klasifikace a číselníky

RSCP-MZS používá standardní statistické klasifikace a číselníky (podrobněji popsané na www.czso.cz). RSCP je pod názvem Čtvrtletní šetření o průměrném výdělku součástí programu statistických zjišťování, a proto je použití platných statistických klasifikací závazné jak pro orgán vykonávající státní statistickou službu, tak pro zpravodajské jednotky, které poskytují údaje pro statistické zjišťování. RSCP-MZS používá následující klasifikace a číselníky:

CZ-ISCO	Klasifikace zaměstnání; vydáno sdělením ČSÚ č. 206/2010 Sb. ze dne 16. června 2010 o zavedení Klasifikace zaměstnání CZ-ISCO. Poslední aktualizace byla provedena k 1. červenci 2022 sdělením ČSÚ č. 170/2022 Sb. ze dne 16. června 2022 o aktualizaci Klasifikace zaměstnání (CZ ISCO).
CZ-ICSE	Klasifikace postavení v zaměstnání; vydáno sdělením ČSÚ č. 494/2003 Sb. ze dne 18. prosince 2003 o vydání Klasifikace postavení v zaměstnání.
KKOV	Klasifikace kmenových oborů vzdělání; od 1. ledna 2009 převzalo MŠMT gesci za Klasifikaci kmenových oborů vzdělání (KKOV) jako resortní klasifikaci.
LAU 1	Číselník okresů; od 1. ledna 2008 je systém statistické klasifikace územních struktur v České republice rozdělen, v souladu se systémem Eurostatu, na dvě části: klasifikace CZ-NUTS a systém LAU (Local Administrative Units). Z hlediska statistiky mají LAU 1 závazný charakter. Jednotky LAU 1 (dřívější NUTS 4) jsou v ČR tvořeny okresy. Územní jednotky na úrovni LAU 1 přebírají kódy od dřívějších jednotek NUTS 4. Proti NUTS 4 jsou v LAU 1 následující změny: - do kódů LAU 1 okresů krajů Vysočina a Jihomoravského se promítá změna kódů NUTS 3 těchto krajů, - Praha se na úrovni LAU 1 nečlení.
CZ-NACE	Klasifikace ekonomických činností (CZ-NACE); vydáno sdělením ČSÚ č. 244/2007 Sb. ze dne 18. září 2007 o zavedení Klasifikace ekonomických činností.
CZ-GEONOM	Klasifikace zemí; vydáno sdělením ČSÚ č. 487/2003 Sb. ze dne 18. prosince 2003 o vydání Klasifikace zemí. Poslední aktualizace byla provedena k 15. prosinci 2008 sdělením ČSÚ č. 429/2008 Sb. ze dne 26. listopadu 2008 o aktualizaci Klasifikace zemí a o ukončení zveřejňování aktualizací.

3. Nejdůležitější sledované ukazatele

Kapitola popisuje nejdůležitější sledované ukazatele, algoritmy jejich výpočtu a srovnání ukazatelů s obdobnými ukazateli mzdové statistiky ČSU. Kapitola je rozdělena na sestavy hrubé měsíční mzdy, odpracované a neodpracované doby a hodinového výdělku.

3.1. Hrubá měsíční mzda (sestavy MZS-Mx)

Hrubá měsíční mzda je v RSCP-MZS definována jako součet mzdy za práci, náhrad mzdy a odměny za pracovní pohotovost za sledované období. **Hrubá měsíční mzda** za pracovní poměr zaměstnance se vypočte podle vzorce:

$$HMM = \frac{MZDA + NAHRADY + POHOTOV}{MESPLAC_prep}$$

kde:

HMM	je hrubá měsíční mzda zaměstnance,
MZDA	je mzda za práci zaměstnance v kumulaci za sledované období (vstupní položka věty o zaměstnanci),
NAHRADY	jsou náhrady mzdy zaměstnance v kumulaci za sledované období (vstupní položka věty o zaměstnanci),
POHOTOV	je odměna za pracovní pohotovost zaměstnance v kumulaci za sledované období (vstupní položka věty o zaměstnanci),
MESPLAC_prep	je počet přepočtených placených měsíců zaměstnance, tj. počet měsíců, které zaměstnanec odpracoval, nebo za které pobíral náhrady mzdy (kromě náhrady za dobu dočasně pracovní neschopnosti).

Počet přepočtených placených měsíců MESPLAC_prep je roven počtu kalendářních měsíců (6 při 1. pololetí, 12 při celém roku) v případě, že zaměstnanec s plným pracovním úvazkem po celé sledované období pracoval, nebo pobíral náhrady mzdy (s výjimkou náhrady za dobu dočasně pracovní neschopnosti). Pokud byl zaměstnanec v evidenčním stavu kratší dobu než sledované období, bude jeho počet placených měsíců zkrácen poměrem počtu pracovních dnů v evidenčním stavu a ve sledovaném období. Měl-li zaměstnanec sjednán kratší pracovní úvazek, bude jeho počet placených měsíců zkrácen poměrem kratšího a plného úvazku. Podobně se počet placených měsíců zkrátí, pokud zaměstnanec měl tzv. neplacenou absenci (např. neplacené volno, nemoc, ošetřování člena rodiny).

Při výpočtu charakteristik hrubé měsíční mzdy (např. medián, průměr) za určitou skupinu zaměstnanců vstupuje každý zaměstnanec do výpočtu s váhou odpovídající počtu jeho placených měsíců za sledované období (tzv. váha placené doby). Tedy zaměstnanec, který byl zaměstnán jen část období (nebo měl kratší úvazek, nebo byl nemocný) má menší vliv na výslednou charakteristiku. Vážený

způsob výpočtu umožňuje korektní srovnání mzdové úrovně jednotlivých zaměstnání a srovnávání v čase.

Počet zaměstnanců přepočtený podle placených měsíců je vypočten jako podíl součtu přepočtených placených měsíců za určitou skupinu zaměstnanců a počtu kalendářních měsíců ve sledovaném období (6 při 1. pololetí, 12 při celém roku).

Měsíční placená doba vyjadřuje počet placených hodin – součet hodin odpracovaných a hodin s náhradou mzdy (vyjma náhrady za dobu dočasně pracovní neschopnosti) za plně placený měsíc. Výpočet je konzistentní s výpočtem hrubé měsíční mzdy.

Kritéria pro zahrnutí zaměstnance do výpočtů výše uvedených ukazatelů jsou následující:

- přepočtený počet placených měsíců zaměstnance je alespoň jeden měsíc,
- stanovená týdenní pracovní doba na dané pracovní místo je alespoň 30 hodin (dle doporučení Eurostatu).

Počet zaměstnanců a hrubá měsíční mzda/plat podle RSCP jsou rozdílné od údajů **mzdové statistiky ČSÚ**. Prvním důvodem rozdílu je jiný způsob přepočtu zaměstnanců v RSCP. Počet zaměstnanců přepočtený podle placených měsíců (RSCP) na rozdíl od přepočteného počtu zaměstnanců uveřejňovaného ve mzdových šetřeních ČSÚ neobsahuje zaměstnance po dobu jejich neplacené absence (např. neplacené volno, nemoc, ošetřování člena rodiny), tj. po dobu, kdy zaměstnanci nedostávají náhrady, které jsou součástí hrubé mzdy. Menší počet zaměstnanců v RSCP pak znamená vyšší průměrnou hrubou měsíční mzdu/plat z šetření RSCP než u ČSÚ. Druhým důvodem rozdílu je skutečnost, že jsou z výpočtu vyloučeni zaměstnanci, kteří nesplňují výše uvedená kritéria pro zahrnutí zaměstnance do výpočtů.

Koncept výpočtu hrubé měsíční mzdy/platu podle RSCP, který se používá mj. ve výdělkových šetřeních Eurostatu (viz šetření Structure of Earnings Survey), umožňuje provádět přesnější srovnání mezd/platů jednotlivých skupin zaměstnanců (a zejména jednotlivých zaměstnání) bez ovlivnění neplacenou absencí.

3.2. Měsíční odpracovaná a neodpracovaná doba (sestavy MZS-Tx)

Měsíční odpracovaná doba zaměstnance se vypočte podle vzorce:

$$\text{ODPRACD}_{\text{mes}} = \frac{\text{ODPRACD}}{\text{MESEVID}_{\text{prep}}}$$

kde :

ODPRACD_{mes} je měsíční odpracovaná doba zaměstnance,

ODPRACD je odpracovaná doba zaměstnance v kumulaci za sledované období (vstupní položka věty o zaměstnanci),

MESEVID_prep je počet přepočtených evidenčních měsíců zaměstnance, tj. počet měsíců, odpovídajících délce pracovního úvazku a délce pracovního poměru ve sledovaném období.

Počet přepočtených evidenčních měsíců MESEVID_prep je roven počtu kalendářních měsíců v případě, že zaměstnanec s plným pracovním úvazkem byl po celé sledované období v pracovním poměru a nebyl na mateřské či rodičovské dovolené. Pokud byl zaměstnanec v evidenčním stavu kratší dobu než sledované období, bude jeho počet evidenčních měsíců zkrácen poměrem počtu pracovních dnů v evidenčním stavu a ve sledovaném období. Měl-li zaměstnanec sjednán kratší pracovní úvazek, bude jeho počet evidenčních měsíců zkrácen poměrem kratšího a plného úvazku.

Průměrná měsíční odpracovaná doba za určitou skupinu zaměstnanců je vypočtena jako vážená charakteristika, v níž má měsíční odpracovaná doba každého zaměstnance váhu odpovídající počtu jeho evidenčních měsíců ve sledovaném období (tzv. váha evidenční doby). Tedy zaměstnanec, který byl zaměstnán jen po část období (nebo měl kratší úvazek) má menší vliv na výsledný průměr. Vážený způsob výpočtu umožňuje korektní srovnání průměrné odpracované doby podle jednotlivých zaměstnání a v jednotlivých letech.

Obdobně jako odpracovaná doba se počítají měsíční neodpracovaná doba a průměrné měsíční údaje o přesčasu, dovolené a nemoci.

Počet zaměstnanců přepočtený podle evidenčních měsíců je vypočten jako podíl součtu přepočtených evidenčních měsíců za určitou skupinu zaměstnanců a počtu kalendářních měsíců ve sledovaném období (6 při 1. pololetí, 12 při celém roku).

Kritéria pro zahrnutí zaměstnance do výpočtů výše uvedených ukazatelů jsou stejná jako u mzdových sestav:

- přepočtený počet placených měsíců zaměstnance je alespoň jeden měsíc,
- stanovená týdenní pracovní doba na dané pracovní místo je alespoň 30 hodin (dle doporučení Eurostatu).

3.3. Hodinový výdělek (sestavy MZS-Vx)

Hodinový výdělek je přímo zjišťovaná veličina. Do výpočtu charakteristik hodinového výdělku jsou zařazeni zaměstnanci, kteří byli v evidenčním stavu v posledním dnu sledovaného období.

4. Dopočtové metody a kvalita odhadů

Kapitola popisuje používané dopočtové metody – imputaci, vážení dle výběru a poststratifikaci, a dále hodnotí kvalitu statistických odhadů.

4.1. Dopočtové metody

Dopočtové metody používané v RSCP-MZS umožňují získat z dat výběrového šetření odhady charakteristik zaměstnanecké populace. Harmonizace dat RSCP s údaji z výkaznictví ČSÚ přináší věrohodný a podrobný pohled na odměňování a pohyb pracovních sil na trhu práce.

Dopočet výběrového souboru RSCP na základní soubor zaměstnanců a řešení neodpovědí (tzv. non-response) či chyb v předaných datech vybraného ekonomického subjektu je v RSCP-MZS řešen metodou historické imputace a metodou vážení dle pravděpodobnosti výběru subjektu a poststratifikací souboru na údaje získané ze mzdové statistiky ČSÚ.

Metoda historické imputace využívá data stejného respondenta z předchozího období, která jsou následně upravena o průměrnou změnu vykázanou u podobných podniků. Tato metoda je v RSCP-MZS používána jen u subjektů s 1000 a více zaměstnanci.

Na základě pravděpodobnosti výběru každého ekonomického subjektu jsou určeny primární váhové koeficienty. Podnikové váhy jsou upraveny tak, aby zohlednily podnikovou non-response a aby umožňovaly dopočet na základní soubor v rámci jednotlivých vážících strat.

V závěrečné fázi dopočtu je provedena poststratifikace na přepočtený počet zaměstnanců a objem mezd podle mzdového výkaznictví ČSÚ ve srovnatelném období, a to v třídění na jednotlivé sekce odvětvové klasifikace CZ-NACE.

Použitý váhový systém zvyšuje vliv dat ekonomických subjektů s relativně malým zastoupením ve výběrovém souboru. Relativně nejméně zastoupené jsou ve výběrovém souboru RSCP-MZS malé ekonomické subjekty s 1 až 49 zaměstnanci, což je vyjádřeno největšími hodnotami vah při výpočtech odhadů.

4.2. Kvalita statistických odhadů

Odhadované charakteristiky podléhají dvěma typům chyb – výběrovým chybám a nevýběrovým chybám. Nevýběrové chyby bývají způsobeny především špatnou kvalitou dat předávaných respondenty (neúplné a chybné údaje) a jejich vliv je snižován několikastupňovými kontrolními mechanismy a častými kontakty zpracovatele šetření s respondenty. Výběrové chyby jsou způsobeny faktorem náhody při pravděpodobnostním výběru v rámci RSCP-MZS. Tyto chyby jsou podstatně sníženy použitou stratifikací.

5. Definice vybraných pojmů

Ekonomický subjekt	Ekonomický subjekt je právnický subjekt nebo fyzická osoba s postavením podnikatele, zapsaná do registru ekonomických subjektů ČSÚ. Každému ekonomickému subjektu se přiděluje identifikační číslo (IČO).
Organizační jednotka	Z hlediska výdělkové statistiky RSCP se dělí ekonomické subjekty na organizační jednotky podle okresu, ve kterém jednotky působí. Organizační jednotku tvoří všechny útvary ekonomického subjektu, které působí ve stejném okrese.
Zpravodajská jednotka	Zpravodajskou jednotkou je právnická osoba, organizační složka státu nebo fyzická osoba, od nichž se požaduje poskytnutí údajů ve statistickém zjišťování podle zákona č. 89/1995 Sb., o státní statistické službě ve znění pozdějších předpisů.
Sledované období	Sledované období je období od začátku roku do konce čtvrtletí, ve kterém se statistické zjišťování provádí.
Mzdová sféra	Do mzdové sféry patří subjekty, které odměňují mzdou podle § 109, odst. 2 zákona č. 262/2006 Sb., zákoníku práce, ve znění pozdějších předpisů.
Platová sféra	Do platové sféry patří subjekty, které odměňují platem podle § 109, odst. 3 zákona č. 262/2006 Sb., zákoníku práce, ve znění pozdějších předpisů.
Soubor RSCP-MZS	Souborem RSCP mzdové sféry je soubor ekonomických subjektů definovaný na základě Registru ekonomických subjektů Českého statistického úřadu.