



# REGIONÁLNÍ STATISTIKA CENY PRÁCE

rok **2022**  
Platová sféra  
**Ústecký kraj**

Revidované výsledky ke dni 20.3.2024

[WWW.ISPV.CZ](http://WWW.ISPV.CZ)

## **Copyright - MPSV ČR**

Publikace ani její část nesmí být kopírována, rozšiřována a zařazována do informačních systémů v jakékoliv formě (elektronické, mechanické, optické, magnetické aj.) bez písemného souhlasu

### **Ministerstva práce a sociálních věcí**

Zpracovatel: TREXIMA, spol. s r.o., třída Tomáše Bati 299, Louky, 763 02 Zlín

Obsah:

<b>Úvod</b> .....	7
-------------------	---

## **Výsledková část - platová sféra**

Základní metodické přístupy .....	11
Popis publikovaných tabulek .....	12

### **Hrubý měsíční plat**

PLS-M0	Základní informace o hrubém měsíčním platu .....	13
PLS-M1	Hrubý měsíční plat podle pohlaví a věku .....	14
PLS-M2	Hrubý měsíční plat podle vzdělání .....	14
PLS-M7	Hrubý měsíční plat podle hlavních tříd a tříd zaměstnání CZ-ISCO .....	16
PLS-M8	Hrubý měsíční plat podle podskupin a kategorií zaměstnání CZ-ISCO .....	20

### **Měsíční odpracovaná a neodpracovaná doba**

PLS-T0	Základní informace o měsíční odpracované a neodpracované době .....	26
PLS-T8	Měsíční odpracovaná a neodpracovaná doba podle podskupin a kategorií zaměstnání CZ-ISCO .....	27

### **Hodinový výdělek**

PLS-V0	Základní informace o hodinovém výděleku .....	30
PLS-V1	Hodinový výdělek podle pohlaví a věku .....	31
PLS-V8	Hodinový výdělek podle podskupin a kategorií zaměstnání CZ-ISCO .....	32

## **Dodatek - Technický popis šetření**

1. Koncepce šetření .....	37
1.1 Základní soubor .....	37
1.3 Struktura souboru RSCP-PLS .....	37
2. Vstupní údaje .....	38
2.1 Sběr dat .....	38
2.2 Nejdůležitější vstupní údaje .....	39
2.3 Kvalita údajů .....	39
2.4 Klasifikace a číselníky .....	39
3. Nejdůležitější sledované ukazatele .....	40
3.1 Hrubý měsíční plat .....	40
3.2 Měsíční odpracovaná a neodpracovaná doba .....	42
3.3 Hodinový výdělek .....	43
4. Definice vybraných pojmů .....	44



## Úvodní část



## Ú v o d

Regionální statistika ceny práce (RSCP) je systém pravidelného monitorování výdělkové úrovně a pracovní doby zaměstnanců v jednotlivých krajích České republiky formou statistického šetření. Sledovanými ukazateli výdělkové úrovně jsou hrubá měsíční mzda (plat) a hodinový výdělek. Šetření je obsahově harmonizováno se strukturálním šetřením EU „Structure of Earnings Survey“, viz nařízení Komise (ES) č. 1916/2000 ve znění pozdějších předpisů. Gestorem šetření je Ministerstvo práce a sociálních věcí (MPSV). K průběhu šetření a k výstupům se vyjadřuje komise, složená ze zástupců MPSV, Českého statistického úřadu (ČSÚ), Ministerstva financí, České národní banky, Českomoravské konfederace odborových svazů, Svazu průmyslu a dopravy ČR, CERGE-EI, VŠE v Praze a dalších institucí. Zpracovatelem RSCP je TREXIMA, spol. s r.o. ([www.trexima.cz](http://www.trexima.cz)).

Šetření RSCP sleduje výdělky ve mzdové i platové sféře. Ve mzdové sféře je zjišťování prováděno pod názvem „Čtvrtletní šetření o průměrném výdělku“ a je zařazeno do programu statistických zjišťování vyhlášených ČSÚ ve sbírce zákonů pro příslušný kalendářní rok (viz příloha č. 2 k vyhlášce č. 404/2021 Sb., o Programu statistických zjišťování na rok 2022) a pro vybrané ekonomické subjekty je povinné. Zdrojem dat pro platovou sféru je Informační systém o platech, který je spravován Ministerstvem financí a je realizován s pololetní periodou.

Publikace RSCP jsou pro jednotlivé kraje vydávány jednou ročně, a to samostatně za mzdovou a platovou sféru. Publikace RSCP obsahují údaje o mzdách (platech), pracovní době a hodinovém výdělku v podrobných klasifikacích, zejména podle jednotlivých zaměstnání.

Souhrnné výsledky šetření za Českou republiku obsahuje Informační systém o průměrném výdělku (ISPV).

Výsledkové publikace RSCP ve formátu Excel a ve formátu PDF jsou k dispozici na internetových stránkách MPSV ([www.mpsv.cz](http://www.mpsv.cz)) v sekci *Příjmy a životní úroveň*. Regionální statistika je zveřejňována na stránkách <http://portal.mpsv.cz/> v sekci *Zaměstnanost* v podsekci *Statistiky* pod odkazem *Statistika výdělků*. Všechny výsledkové publikace, interaktivní výsledky a aktuální studie a analýzy z oblasti odměňování nabízí portál [www.ispv.cz](http://www.ispv.cz). Ten zároveň slouží jako podpora respondentům RSCP, kteří zde naleznou všechny potřebné informace a podpůrné nástroje pro zasílání dat.

Ministerstvo práce a sociálních věcí děkuje všem respondentům šetření za přípravu vstupních dat pro šetření. Svědomitý přístup respondentů a dodržování termínů pro předání dat umožňují pravidelně uveřejňovat tuto publikaci.







# Výsledková část

## platová sféra



## Výsledková část - platová sféra

### Základní metodické přístupy

Tato publikace přináší charakteristiky hrubého měsíčního platu, pracovní doby a hodinového výdělku získané za platovou sféru v rámci šetření RSCP (RSCP-PLS). V RSCP se zařazují do platové sféry ekonomické subjekty, které odměňují platem podle § 109 odst. 3 zákona č. 262/2006 Sb., zákoníku práce, ve znění pozdějších předpisů. Zdrojem dat je Informační systém o platech, který je spravován Ministerstvem financí a je realizován s pololetní periodou.

Primárním výsledkem RSCP jsou statistiky platové úrovně jednotlivých zaměstnání v klasifikaci CZ-ISCO v jednotlivých krajích České republiky, dále statistiky platů, pracovní doby a hodinových výdělků v členění podle charakteristik zaměstnance i zaměstnavatele.

Vedle podnikového výkaznictví ČSÚ je RSCP dalším zdrojem informací o mzdách a platech v České republice. Výkaznictví ČSÚ sbírá údaje o evidenčním počtu zaměstnanců a vyplacených mzdách za ekonomický subjekt a publikuje průměrné mzdy v členění podle podnikových charakteristik. Jeho účelem je makroekonomický pohled na jednotlivá odvětví ekonomiky v rámci dlouhé časové řady. Naproti tomu údaje z RSCP slouží primárně k porovnávání mzdové úrovně jednotlivých skupin zaměstnanců – při znalosti mzdové diference, mzdových složek, pracovní doby – mezi sebou v podrobné klasifikaci zaměstnání CZ-ISCO a v různých krajích. Navíc umožňuje standardizované srovnání mezi jednotlivými zeměmi EU. Při srovnávání výsledků průměrných mezd ČSÚ a RSCP je třeba vzít v úvahu rozdílný způsob přepočtu zaměstnanců (na plné úvazky podle ČSÚ a na plnou placenou dobu podle RSCP).

## Popis publikovaných tabulek

Tabulky v publikaci jsou rozděleny podle sledovaných ukazatelů do tří základních okruhů. Charakteristiky hrubého měsíčního platu, struktura platu a průměrná placená doba jsou v tabulkách s označením PLS-Mx, charakteristiky měsíční odpracované a neodpracované doby v tabulkách s označením PLS-Tx a charakteristiky hodinového výdělku v tabulkách s označením PLS-Vx.

Tabulky typu Mx obsahují údaj o počtu zaměstnanců přepočteném podle placených měsíců (podrobnější vysvětlení v kapitole 3.1 Technického dodatku), dále nejvýznamnější charakteristiky platové diferenciaci (viz tabulka níže), průměrný plat a jeho složení (podíl odměn, příplatků a náhrad) a odpovídající měsíční placenou dobu.

Tabulky typu Tx obsahují údaj o počtu zaměstnanců přepočteném podle evidenčních měsíců (podrobnější vysvětlení v kapitole 3.2 Technického dodatku), dále průměrnou měsíční pracovní dobu s výší přesčasu a neodpracovanou dobu s dobou dovolené a nemoci.

Tabulky typu Vx obsahují údaj o počtu zaměstnanců přepočteném podle placených měsíců a nejvýznamnější charakteristiky diferenciaci hodinového výdělku.

### **Statistické charakteristiky používané ve výsledkových tabulkách:**

1. decil	První decil je hodnota, pod kterou leží 10 % nejnižších hodnot sledovaného znaku.
1. kvartil	První kvartil je hodnota, pod kterou leží 25 % nejnižších hodnot sledovaného znaku.
Medián	Medián je hodnota uprostřed vzestupně uspořádané řady hodnot sledovaného znaku, polovina hodnot je nižší než medián a druhá polovina je vyšší než medián.
3. kvartil	Třetí kvartil je hodnota, nad kterou leží 25 % nejvyšších hodnot sledovaného znaku.
9. decil	Devátý decil je hodnota, nad kterou leží 10 % nejvyšších hodnot sledovaného znaku.
Průměr	Průměr je počítán jako vážený (případně nevážený) aritmetický průměr sledovaného znaku.

### **Ostatní symboly používané ve výsledkových tabulkách:**

"Neuvedeno "	Symbol "Neuvedeno" označuje kategorii zaměstnanců, u které nebyl uveden kód příslušného třídícího znaku.
"*"	Symbol "*" označuje nezveřejnitelný údaj z důvodu malého (méně než 50 zaměstnanců) či nereprezentativního vzorku zaměstnanců.

## Základní informace o hrubém měsíčním platu

Ústecký kraj

**Medián hrubého měsíčního platu ..... 40 364 Kč/měs**

Index mediánu hrubého měsíčního platu vůči roku 2021 ..... 101,4 %

### Diferenciace

1. decil	- 10 % hrubých měsíčních platů menších než .....	24 225 Kč/měs
1. kvartil	- 25 % hrubých měsíčních platů menších než .....	31 933 Kč/měs
Medián	- 50 % hrubých měsíčních platů menších než .....	40 364 Kč/měs
3. kvartil	- 25 % hrubých měsíčních platů větších než .....	49 773 Kč/měs
9. decil	- 10 % hrubých měsíčních platů větších než .....	58 832 Kč/měs

**Průměr hrubého měsíčního platu ..... 41 928 Kč/měs**

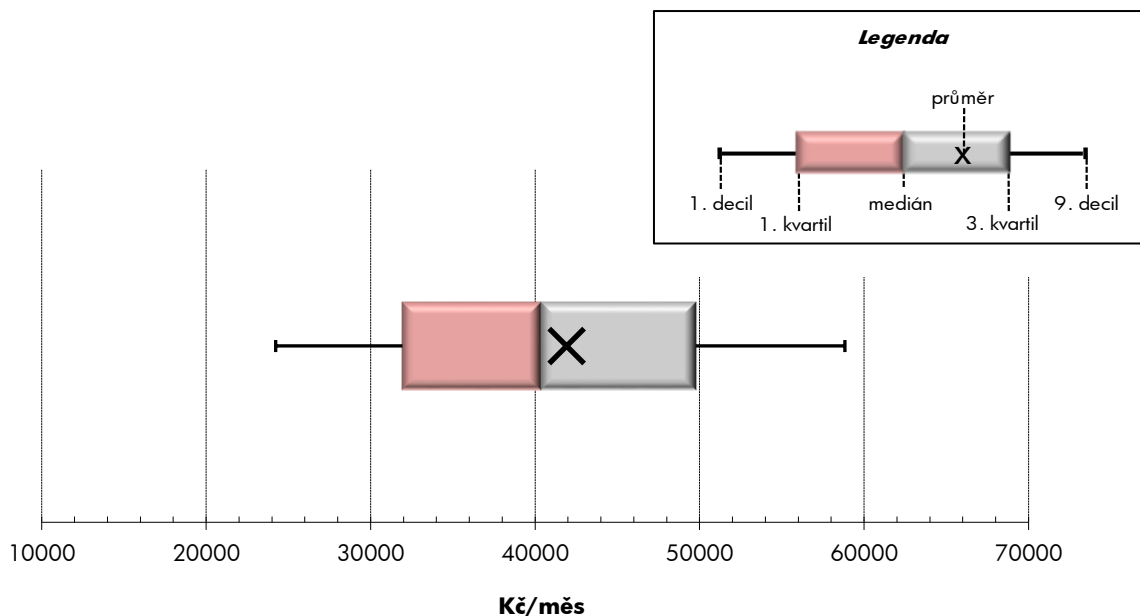
Podíl zaměstnanců s podprůměrným hrubým měsíčním platem ..... 55,1 %

### Vybrané složky hrubého měsíčního platu

Odměny .....	9,2 %
Příplatky .....	14,4 %
Náhrady .....	13,6 %

**Průměrná placená doba ..... 173,1 hod/měs**

**Počet zaměstnanců (přepočtený podle placených měsíců) ..... 46,6 tis. osob**



## Hrubý měsíční plat podle pohlaví a věku

Ústecký kraj			
pohlaví/ věková skupina	počet zaměstnanců přepočtený podle placených měsíců	hrubý měsíční plat	
		medián	meziroční index
	tis. osob	Kč/měs	%
<b>CELKEM - platová sféra</b>	<b>46,6</b>	<b>40 364</b>	<b>101,4</b>
do 20 let	0,0	22 657	95,3
20 - 29 let	3,8	35 564	101,3
30 - 39 let	7,5	38 830	101,2
40 - 49 let	15,1	40 960	101,2
50 - 59 let	14,8	41 590	101,0
60 a více let	5,3	41 923	101,7
<b>MUŽI</b>	<b>14,8</b>	<b>44 077</b>	<b>102,2</b>
do 20 let	0,0	*	*
20 - 29 let	1,7	37 924	100,8
30 - 39 let	3,0	44 435	101,8
40 - 49 let	4,5	48 287	102,2
50 - 59 let	3,8	44 946	103,1
60 a více let	1,9	41 460	103,7
<b>ŽENY</b>	<b>31,8</b>	<b>38 745</b>	<b>101,5</b>
do 20 let	0,0	*	*
20 - 29 let	2,1	34 007	101,7
30 - 39 let	4,6	35 834	102,1
40 - 49 let	10,7	38 637	101,7
50 - 59 let	11,0	40 654	100,5
60 a více let	3,5	42 200	100,8

## Hrubý měsíční plat podle vzdělání

Ústecký kraj				
stupeň dosaženého vzdělání (KKOV)	počet zaměstnanců přepočtený podle placených měsíců	hrubý měsíční plat		
		medián	meziroční index	
	tis. osob	Kč/měs	%	
Základní a nedokončené	A-C	2,4	22 594	103,3
Střední bez maturity	D,E,H,J	7,9	28 519	100,5
Střední s maturitou	K-M	18,7	39 275	101,9
Vyšší odborné a bakalářské	N,R	5,2	43 833	102,0
Vysokoškolské	T,V	10,7	51 636	102,1
Neuvedeno		1,7	42 128	101,1
<b>CELKEM - platová sféra</b>	<b>46,6</b>	<b>40 364</b>	<b>101,4</b>	

## Hrubý měsíční plat podle pohlaví a věku

Ústecký kraj

diferenciace hrubého měsíčního platu				hrubý měsíční plat				placená doba
1. decil	1. kvartil	3. kvartil	9. decil	průměr	z toho			
Kč/měs	Kč/měs	Kč/měs	Kč/měs	Kč/měs	odměny	příplatky	náhrady	hod/měs
					%	%	%	
<b>24 225</b>	<b>31 933</b>	<b>49 773</b>	<b>58 832</b>	<b>41 928</b>	<b>9,2</b>	<b>14,4</b>	<b>13,6</b>	<b>173,1</b>
16 818	18 222	27 525	34 913	24 198	7,2	8,6	9,4	173,8
25 813	29 795	41 398	45 500	35 714	7,7	12,7	13,3	172,5
25 527	31 794	46 535	52 719	39 599	8,9	14,0	13,6	172,9
24 681	32 641	50 705	58 991	42 403	9,4	14,8	13,6	173,0
23 595	32 505	52 721	62 131	43 579	9,5	14,6	13,6	173,2
22 997	31 495	52 246	62 513	43 814	9,3	14,1	13,7	173,8
<b>27 291</b>	<b>35 186</b>	<b>52 968</b>	<b>63 050</b>	<b>45 510</b>	<b>7,4</b>	<b>18,6</b>	<b>12,7</b>	<b>173,3</b>
*	*	*	*	*	*	*	*	*
26 449	30 757	43 235	46 803	37 325	5,4	16,7	11,8	172,0
29 788	37 150	50 075	56 447	44 023	6,7	17,9	12,6	172,4
29 892	38 889	56 372	66 543	48 795	7,7	19,6	12,9	172,9
26 460	34 628	56 302	68 300	47 230	8,0	19,2	12,9	173,9
24 305	30 870	50 325	64 161	44 001	8,3	16,9	13,0	175,3
<b>23 345</b>	<b>30 837</b>	<b>47 871</b>	<b>56 765</b>	<b>40 258</b>	<b>10,2</b>	<b>12,2</b>	<b>14,0</b>	<b>173,0</b>
*	*	*	*	*	*	*	*	*
25 492	29 043	38 822	43 764	34 421	9,8	9,2	14,6	172,9
23 692	29 788	42 827	49 455	36 731	10,6	10,9	14,3	173,3
23 570	31 109	47 301	55 129	39 727	10,4	12,4	14,0	173,0
22 937	31 921	51 316	60 074	42 296	10,1	12,8	13,9	172,9
22 557	31 964	52 887	62 041	43 714	9,8	12,6	14,0	173,0

## Hrubý měsíční plat podle vzdělání

Ústecký kraj

diferenciace hrubého měsíčního platu				hrubý měsíční plat				placená doba
1. decil	1. kvartil	3. kvartil	9. decil	průměr	z toho			
Kč/měs	Kč/měs	Kč/měs	Kč/měs	Kč/měs	odměny	příplatky	náhrady	hod/měs
					%	%	%	
16 999	19 478	28 966	37 491	25 242	7,5	12,7	10,8	174,4
20 535	23 280	35 663	42 340	30 269	8,4	14,5	10,7	174,1
28 554	33 197	46 179	54 363	40 489	8,3	14,4	12,8	172,5
32 385	37 387	52 820	63 227	46 134	8,8	15,1	13,7	172,6
39 040	45 131	59 107	73 929	54 757	11,0	14,7	15,8	173,3
29 317	36 271	48 118	53 784	42 219	10,5	10,7	15,5	173,1
<b>24 225</b>	<b>31 933</b>	<b>49 773</b>	<b>58 832</b>	<b>41 928</b>	<b>9,2</b>	<b>14,4</b>	<b>13,6</b>	<b>173,1</b>

## Hrubý měsíční plat podle hlavních tříd a tříd zaměstnání CZ-ISCO

		Ústecký kraj	
hlavní třída / třída zaměstnání CZ-ISCO		počet zaměstnanců přepočtený podle placených měsíců	hrubý měsíční plat
		tis. osob	medián Kč/měs
D	Manuální pracovníci	12,0	27 500
T	Nemanuální pracovníci	34,6	43 536
1	Řídící pracovníci	1,9	69 433
11	Nejvyšší státní úředníci, nejvyšší představitelé společností	0,1	81 615
12	Řídící prac.správy podniku, obchod., admin. a pod. činností	0,3	62 644
13	Řídící pracovníci výroby, IT, vzdělávání a příbuzných oborů	1,4	70 719
14	Řídící prac.ubyt.,strav.služeb,obchodu,ost.řídící pracovníci	0,1	52 550
2	Specialisté	13,4	46 448
21	Specialisté v oblasti vědy a techniky	0,4	40 575
22	Specialisté v oblasti zdravotnictví	0,4	59 030
23	Specialisté v oblasti výchovy a vzdělávání	10,7	46 980
24	Specialisté v obchodní sféře a veřejné správě	0,9	44 035
25	Specialisté v oblasti ICT	0,1	44 883
26	Specialisté obl. právní, sociální, kulturní a příbuz.oblastí	0,8	42 008
3	Techničtí a odborní pracovníci	11,7	41 953
31	Techničtí a odborní pracovníci v oblasti vědy a techniky	0,7	38 138
32	Odborní pracovníci v oblasti zdravotnictví	1,2	53 119
33	Odborní pracovníci v obchodní sféře a veřejné správě	8,6	42 035
34	Odborní pracovníci v obl.práva,kultury,sportu,příbuz.oborech	1,0	39 054
35	Technici v oblasti ICT	0,2	39 692
4	Úředníci	2,7	36 005
41	Všeobecní admin.pracovníci,sekretáři,pracovníci zadávání dat	0,8	33 060
42	Pracovníci informačních služeb,na přepážkách,v příb.oborech	0,2	33 273
43	Úředníci pro zpracování číselných údajů a v logistice	0,5	39 436
44	Ostatní úředníci	1,2	37 443



## Hrubý měsíční plat podle hlavních tříd a tříd zaměstnání CZ-ISCO

Ústecký kraj

diferenciace hrubého měsíčního platu				hrubý měsíční plat				placená doba
1. decil	1. kvartil	3. kvartil	9. decil	průměr	z toho			
Kč/měs	Kč/měs	Kč/měs	Kč/měs	Kč/měs	odměny	příplatky	náhrady	hod/měs
					%	%	%	
19 597	22 255	36 469	45 086	30 447	8,4	15,6	11,0	173,5
31 278	36 563	52 334	61 327	45 904	9,4	14,1	14,2	172,9
48 681	57 013	82 520	97 441	71 330	14,5	24,1	14,4	173,2
45 675	62 483	100 887	114 010	81 405	15,5	31,0	11,4	174,0
44 658	51 417	75 026	92 641	65 351	15,8	26,1	10,7	174,6
51 612	59 298	82 845	95 602	72 342	14,2	23,0	15,5	172,7
36 851	42 025	64 775	76 454	55 088	11,4	24,5	10,8	174,6
36 468	40 482	52 881	58 816	47 725	10,3	9,7	16,7	173,7
29 795	34 905	45 803	52 992	41 151	7,3	15,3	11,7	173,0
41 954	50 686	71 296	127 701	71 649	5,9	24,7	12,3	176,5
37 358	41 158	52 939	57 892	47 553	10,6	7,6	18,0	173,6
32 938	37 960	52 853	64 977	46 951	11,8	18,5	11,3	173,8
35 224	38 911	49 447	55 589	45 053	10,7	17,5	10,8	173,8
32 441	37 027	46 738	52 189	42 848	9,9	12,7	11,8	174,1
31 562	35 779	51 822	60 831	44 806	8,1	16,7	12,6	171,9
29 906	33 200	43 598	49 373	39 131	9,3	14,8	10,9	173,3
36 421	41 814	61 672	72 741	53 463	4,9	19,0	11,6	172,5
31 773	35 763	51 797	60 509	44 804	8,3	16,8	13,1	171,4
29 000	33 635	44 621	49 982	39 501	10,0	13,5	11,2	173,6
30 608	34 974	44 969	52 310	40 481	9,8	15,0	10,7	174,9
27 548	31 536	41 952	47 592	37 315	10,5	14,2	11,4	173,7
25 998	29 249	38 708	44 904	34 551	12,1	12,0	10,9	173,4
24 446	29 731	37 200	42 502	33 376	9,0	14,8	11,2	174,2
30 000	34 124	45 101	51 511	40 385	11,1	16,6	10,7	174,2
28 911	32 926	42 889	48 040	38 549	9,6	14,4	11,9	173,5

## Hrubý měsíční plat podle hlavních tříd a tříd zaměstnání CZ-ISCO

		Ústecký kraj	
hlavní třída / třída zaměstnání CZ-ISCO		počet zaměstnanců přepočtený podle placených měsíců	hrubý měsíční plat
		tis. osob	medián Kč/měs
5	Pracovníci ve službách a prodeji	10,2	33 587
51	Pracovníci v oblasti osobních služeb	2,9	26 636
52	Pracovníci v oblasti prodeje	0,1	28 791
53	Pracovníci osob.péče ve vzdělávání,zdravotnictví,příbuz.obl.	4,4	33 891
54	Pracovníci v oblasti ochrany a ostrahy	2,7	45 760
6	Kvalifikovaní pracovníci v zemědělství,lesnictví a rybářství	0,1	25 805
61	Kvalifikovaní pracovníci v zemědělství	0,1	25 304
62	Kvalifikovaní pracovníci v lesnictví, rybářství a myslivosti	0,0	*
7	Řemeslníci a opraváři	0,4	30 952
71	Řemeslníci,kvalif.pracovníci na stavbách(kromě elektrikářů)	0,1	30 077
72	Kovodělníci,strojírenští dělníci,pracovníci v příb.oborech	0,2	31 089
73	Pracovníci v obl.uměleckých a tradičních řemesel, polygrafie	0,0	*
74	Pracovníci v oboru elektroniky a elektrotechniky	0,1	32 793
75	Zpracovatelé potravin,dřeva,textilu,pracovníci příbuz.oborů	0,0	28 871
8	Obsluha strojů a zařízení, montéři	1,1	40 713
81	Obsluha stacionárních strojů a zařízení	0,1	27 118
83	Řidiči a obsluha pojízdných zařízení	1,0	41 569
9	Pomocní a nekvalifikovaní pracovníci	4,1	21 427
91	Uklízeči a pomocníci	2,4	21 660
92	Pomocní pracovníci v zemědělství, lesnictví a rybářství	0,1	20 576
93	Pomocní pracovníci těžby,staveb.,výroby,dopravy a příb.ob.	0,1	25 075
94	Pomocní pracovníci při přípravě jídla	0,1	22 848
96	Pracovníci s odpady a ostatní pomocní pracovníci	1,4	20 203
<b>CELKEM - platová sféra</b>		<b>46,6</b>	<b>40 364</b>

## Hrubý měsíční plat podle hlavních tříd a tříd zaměstnání CZ-ISCO

Ústecký kraj

diferenciace hrubého měsíčního platu				hrubý měsíční plat				placená doba
1. decil	1. kvartil	3. kvartil	9. decil	průměr	z toho			
Kč/měs	Kč/měs	Kč/měs	Kč/měs	Kč/měs	odměny	příplatky	náhrady	hod/měs
					%	%	%	
23 673	27 897	41 777	51 501	35 836	7,8	17,2	12,6	170,9
21 612	23 577	31 678	37 268	28 340	10,8	10,4	10,2	173,9
22 757	25 393	32 607	38 307	29 390	8,4	14,0	10,9	173,9
27 680	30 315	38 968	43 920	35 276	7,4	15,1	13,8	170,2
25 969	37 525	52 741	59 518	44 967	6,3	24,5	12,8	168,9
19 009	22 090	29 936	34 626	26 777	4,7	15,9	10,7	175,3
18 672	22 085	28 957	33 473	25 797	4,2	15,4	10,7	175,8
*	*	*	*	*	*	*	*	*
24 874	27 975	34 542	39 050	31 469	8,2	15,4	10,5	174,7
23 701	27 461	32 916	36 354	30 020	8,7	11,5	10,8	173,7
25 076	28 511	35 508	39 390	31 990	8,0	17,4	10,1	175,4
*	*	*	*	*	*	*	*	*
27 457	30 222	36 976	42 105	33 665	7,0	16,7	10,9	175,0
20 881	25 764	33 485	39 050	29 562	10,4	13,1	11,1	173,3
25 596	31 360	44 947	48 870	38 678	8,2	20,6	10,0	188,0
22 411	23 959	32 349	39 876	29 441	8,3	18,6	10,4	173,6
27 186	33 273	45 361	49 516	39 775	8,2	20,8	10,0	189,7
17 368	19 460	24 090	27 369	22 250	9,2	8,5	10,5	173,9
19 095	20 125	23 855	26 061	22 288	10,8	7,4	10,4	173,6
18 989	19 506	24 329	26 999	22 354	5,3	13,0	10,6	174,3
20 541	22 135	29 872	34 639	26 628	5,8	13,9	10,3	174,2
20 359	20 986	25 799	27 158	23 525	8,9	6,9	10,8	174,2
16 470	17 329	24 366	29 814	21 863	7,1	10,1	10,6	174,4
<b>24 225</b>	<b>31 933</b>	<b>49 773</b>	<b>58 832</b>	<b>41 928</b>	<b>9,2</b>	<b>14,4</b>	<b>13,6</b>	<b>173,1</b>

## Hrubý měsíční plat podle podskupin zaměstnání CZ-ISCO

Ústecký kraj		
podskupina zaměstnání / kategorie zaměstnání CZ-ISCO	počet zaměstnanců přepočtený podle placených měsíců	hrubý měsíční plat
		medián
	tis. osob	Kč/měs
1112 Nejvyšší státní úředníci	0,1	74 623
1120 Nejvyšší představitelé společností (kromě polit.,zájm.org.)	0,1	85 001
1211 Řídící pracovníci v oblasti financí (kr.fin.,pojišť.služeb)	0,1	61 854
1212 Řídící pracovníci v oblasti lidských zdrojů	0,1	54 739
1219 Ostatní řídící pracovníci správy podniku a pod. činností	0,1	62 896
1341 Řídící pracovníci v oblasti péče o děti	0,3	59 934
1343 Řídící pracovníci v oblasti péče o seniory	0,0	56 456
1344 Řídící pracovníci v sociální oblasti (kromě péče o seniory)	0,1	71 310
1345 Řídící pracovníci v oblasti vzdělávání	0,7	78 881
1349 Řídící pracovníci knihoven, muzeí, práva a bezpečnosti	0,2	69 842
2132 Specialisté v zemědělství, lesnictví, rybářství a vod.hosp.	0,1	43 094
2133 Specialisté ochrany životního prostředí (kr.přúm.ekologie)	0,1	39 156
2141 Specialisté v oblasti průmysl.inženýrství a příbuz.oblastech	0,0	44 484
2212 Lékaři specialisté	0,1	141 679
2221 Všeobecné sestry se specializací	0,2	58 373
2320 Učitelé odb.předmětů, prakt.vyučování, odb.výcviku, lektori	1,0	45 265
2330 Učitelé SŠ (kr.odborných předmětů), konzervatořích, 2.st.ZŠ	3,6	50 591
2341 Učitelé na 1. stupni ZŠ	1,9	51 208
2342 Učitelé v oblasti předškolní výchovy	1,7	39 394
2354 Lektori a učitelé hudby na ostatních školách	0,1	44 854
2355 Lektori a učitelé umění na ostatních školách	0,1	45 664
2359 Specialisté,odborní pracovníci v obl.výchovy,vzdělávání j.n.	1,0	41 419
2411 Specialisté v oblasti účetnictví	0,2	44 035
2422 Specialisté v oblasti strategie a politiky organizací	0,6	46 056
2522 Systémoví administrátoři, správci počítačových sítí	0,1	41 494
2612 Soudci a příbuzní pracovníci	0,2	44 292
2619 Specialisté v oblasti práva a příbuzných oblastech j.n.	0,0	44 708
2621 Specialisté archiváři,kurátoři a správci památkových objektů	0,1	38 114
2634 Psychologové	0,1	47 892
2635 Specialisté v sociální oblasti	0,3	41 688
3112 Stavební technici	0,2	41 344
3118 Technici kartografové,zeměměřiči,pracovníci v příbuz.oborech	0,2	34 311
3119 Technici v ostatních průmyslových oborech	0,1	40 167
3221 Všeobecné sestry bez specializace	0,5	55 216
3255 Odborní pracovníci v oblasti rehabilitace	0,0	42 955
3256 Praktické sestry	0,0	49 625
3257 Asistenti ochrany veřejného zdraví	0,1	38 784
3313 Odborní pracovníci účetnictví, ekonomiky, personalistiky	1,0	40 315
3333 Odborní pracovníci úřadů práce a pracovních agentur	0,3	37 976
3339 Zprostředkovatelé služeb j.n.	0,1	34 761
3341 Vedoucí v oblasti administrativních agend	0,3	58 182
3342 Odborní administrativní pracovníci v právní oblasti	0,3	35 237
3343 Odborní pracovníci v administrativě a správě organizace	1,9	37 706
3352 Pracovníci veřejné správy v oblasti daní	0,6	39 446

## Hrubý měsíční plat podle podskupin zaměstnání CZ-ISCO

Ústecký kraj

diferenciace hrubého měsíčního platu				hrubý měsíční plat				placená doba
1. decil	1. kvartil	3. kvartil	9. decil	průměr	z toho			
Kč/měs	Kč/měs	Kč/měs	Kč/měs	Kč/měs	odměny	příplatky	náhrady	hod/měs
					%	%	%	
51 226	60 496	96 355	109 350	77 564	14,5	30,6	11,2	174,7
60 058	69 052	105 260	115 874	88 788	16,1	32,1	11,6	173,4
44 112	50 269	80 290	102 830	67 371	18,1	24,2	10,8	172,7
48 720	52 221	64 186	72 711	59 760	15,3	22,6	10,0	177,5
38 165	49 442	71 444	85 645	63 121	14,7	26,6	10,6	174,2
46 883	52 395	66 461	72 487	59 746	12,3	18,9	16,3	173,4
45 648	53 173	66 685	76 121	60 156	13,1	22,0	11,4	174,8
48 065	55 511	90 826	100 059	72 809	14,0	27,1	11,6	174,1
59 717	70 143	90 243	102 996	80 395	16,2	22,6	17,2	173,4
53 854	60 627	76 342	84 959	70 207	10,3	25,7	13,0	168,9
32 153	39 062	47 495	52 302	42 850	9,4	14,2	10,8	173,0
30 593	34 518	42 382	46 308	39 199	7,7	11,2	11,2	172,7
36 876	40 419	49 493	54 856	46 060	10,4	20,5	11,7	173,7
79 260	98 236	169 862	202 784	143 493	5,9	33,1	12,2	196,2
42 796	51 544	66 778	70 856	58 095	3,9	22,9	11,8	170,6
37 911	40 889	51 411	57 473	46 915	9,5	6,9	17,9	174,0
41 565	45 736	55 153	60 471	51 127	11,6	8,9	18,4	173,6
42 487	46 622	54 716	58 320	50 765	11,3	7,4	18,4	173,5
34 142	36 561	42 078	45 517	39 883	9,7	3,4	16,9	173,5
38 867	41 780	49 130	52 571	46 019	8,7	3,8	18,7	174,4
38 415	42 568	48 794	51 866	45 611	8,7	3,5	17,7	173,9
35 333	38 157	45 949	51 061	42 635	9,4	6,5	17,8	173,7
34 155	39 461	49 994	58 598	45 979	13,8	16,5	10,8	173,5
34 023	38 373	56 844	67 566	48 843	11,5	19,5	11,6	174,0
33 192	38 301	49 162	56 306	43 658	10,6	16,0	10,3	173,3
38 141	41 413	46 514	48 737	44 241	12,7	10,2	9,9	173,4
37 239	40 407	54 629	62 396	48 259	11,2	16,1	12,1	173,5
31 616	34 453	44 068	47 834	39 480	9,3	11,1	10,7	175,4
39 786	42 048	50 860	60 909	48 829	6,5	12,3	19,0	174,0
30 714	36 357	47 302	53 253	42 714	9,6	15,6	12,1	174,1
30 931	36 860	46 421	52 011	41 842	10,7	16,7	11,2	173,5
28 438	31 296	37 660	40 893	34 744	10,9	6,2	10,0	173,4
31 110	33 187	47 365	52 047	41 329	9,0	19,4	11,3	172,6
44 590	50 533	59 179	63 532	54 630	5,6	18,1	11,7	169,1
31 112	39 074	46 014	51 346	42 348	4,2	6,1	11,8	173,7
31 031	40 264	53 732	63 286	48 071	4,0	25,2	11,6	173,3
30 653	34 247	40 378	43 383	37 494	5,7	12,3	13,1	174,4
32 621	36 064	47 448	56 525	42 925	13,8	14,5	11,0	173,8
33 976	35 841	40 287	41 601	37 930	13,6	9,5	9,5	175,8
24 348	29 285	40 111	46 843	36 461	8,9	16,3	11,2	174,9
34 854	46 350	68 888	81 513	59 431	15,4	25,3	11,6	173,6
29 802	31 990	41 267	45 752	36 852	13,0	11,5	10,2	173,4
29 999	33 345	43 370	51 383	39 505	10,6	14,6	11,8	173,3
32 775	35 502	43 807	49 450	40 330	6,7	17,7	12,5	173,3

## Hrubý měsíční plat podle podskupin zaměstnání CZ-ISCO

podskupina zaměstnání / kategorie zaměstnání CZ-ISCO	Ústecký kraj	
	počet zaměstnanců přepočtený podle placených měsíců	hrubý měsíční plat
	tis. osob	medián Kč/měs
3353 Pracovníci veřejné správy v oblasti sociálních, jiných dávek	0,7	34 794
3354 Pracovníci veřejné správy vydávající různá povolení	0,1	39 897
3355 Policejní inspektoři, komisaři a radové Policie ČR	2,8	52 071
3359 Pracovníci veřejné správy v oblasti státních regulací j.n.	0,1	40 094
3411 Odborní pracovníci v právní obl.,bezpečnosti,příbuz.oborech	0,1	37 957
3412 Odborní pracovníci v sociální oblasti	0,8	39 571
3511 Technici provozu ICT, technici programátoři	0,1	38 664
3513 Technici počítačových sítí a systémů	0,1	41 133
4110 Všeobecní administrativní pracovníci	0,5	33 900
4120 Sekretáři (všeobecní)	0,2	34 863
4131 Pracovníci pro zpracování textů, písaři	0,2	30 140
4214 Inkasisté pohledávek a příbuzní pracovníci	0,0	35 817
4225 Pracovníci v informačních kancelářích	0,0	34 394
4226 Recepční (kr.recepčních v hotelích, ubytovacích zařízeních)	0,0	27 343
4229 Pracovníci informačních služeb j.n.	0,0	35 268
4311 Úředníci v oblasti účetnictví	0,2	39 008
4312 Úředníci v oblasti statistiky, finančnictví a pojišťovnictví	0,0	34 346
4313 Mzdoví účetní	0,0	40 607
4321 Úředníci ve skladech	0,0	30 855
4323 Pracovníci v dopravě a přepravě	0,1	42 857
4411 Knihovníci	0,3	33 711
4415 Pracovníci evidence dat a archivů	0,1	33 236
4416 Personální referenti	0,1	37 980
4419 Úředníci j.n.	0,8	39 972
5120 Kuchaři (kromě šéfkuchařů), pomocní kuchaři	1,7	25 372
5151 Vedoucí provozu stravovacích, ubytovacích a dalších zařízení	0,4	35 937
5153 Správci objektů	0,7	27 038
5164 Chovatelé,ošetřovatelé zvířat v zaříz.pro chov,příbuz.prac.	0,1	30 097
5230 Pokladníci a prodavači vstupenek a jízdenek	0,1	29 790
5312 Asistenti pedagogů	1,6	30 836
5321 Ošetřovatelé a prac. sociálních služeb v obl. pobytové péče	2,2	36 442
5322 Ošetřovatelé a prac.soc.služeb v obl.ambul. služeb,dom. péče	0,1	33 514
5329 Pracovníci osobní péče ve zdravotní a sociální oblasti j.n.	0,5	40 931
5411 Příslušníci HZS ČR,hasiči ostatních jednotek požární ochrany	0,8	51 148
5412 Policisté	0,8	47 331
5414 Pracovníci ostrahy a bezpečnostních agentur	0,3	24 982
6113 Zahradníci a pěstitelé v zahradnických školkách	0,1	25 347
7112 Zedníci, kamnáři, dlaždiči a montéři suchých staveb	0,0	29 254
7119 Ostatní řemeslníci, kvalifikovaní prac.hl. stavební výroby	0,0	28 748
7222 Nástrojaři a příbuzní pracovníci	0,2	30 870
7231 Mechanici a opraváři motorových vozidel	0,1	32 473
8157 Obsluha strojů v prádelnách a čistírnách	0,1	24 586
8189 Obsluha stacionárních strojů a zařízení j.n.	0,0	32 349
8322 Řidiči osobních a malých dodávkových automobilů, taxikáři	0,1	28 929

## Hrubý měsíční plat podle podskupin zaměstnání CZ-ISCO

Ústecký kraj

diferenciace hrubého měsíčního platu				hrubý měsíční plat				placená doba
1. decil	1. kvartil	3. kvartil	9. decil	průměr	z toho			
Kč/měs	Kč/měs	Kč/měs	Kč/měs	Kč/měs	odměny	příplatky	náhrady	hod/měs
					%	%	%	
29 525	32 310	37 698	41 655	35 525	11,0	9,7	9,8	174,3
32 060	36 196	45 637	50 423	41 174	9,1	16,2	12,1	173,7
39 413	45 591	58 462	65 575	52 773	3,4	19,8	15,8	167,2
32 138	37 524	43 043	46 031	40 220	12,2	12,0	10,8	175,4
29 247	33 870	43 940	46 696	39 106	11,8	14,9	10,4	174,1
29 295	34 237	45 098	50 461	39 962	9,9	13,5	11,4	173,4
29 133	31 771	44 401	51 505	39 212	9,0	15,3	10,7	173,7
31 849	38 369	47 249	52 277	42 375	11,3	13,7	10,4	176,5
26 028	30 103	39 418	45 567	35 234	12,0	11,6	10,8	173,4
26 227	29 951	40 446	44 596	35 890	11,1	14,0	11,5	173,9
25 848	27 717	32 744	35 814	30 948	13,7	10,7	10,5	173,1
31 946	32 954	39 223	44 616	37 017	9,8	12,4	12,7	174,8
28 253	30 983	36 991	42 558	34 451	9,4	12,4	10,8	175,3
21 563	24 037	30 375	32 927	27 396	4,6	19,6	11,3	172,6
29 859	31 445	42 051	44 434	36 154	10,5	14,9	10,7	174,2
31 519	34 368	45 098	52 500	40 819	12,6	14,5	10,7	173,2
25 799	31 366	41 703	48 441	36 757	9,1	14,9	11,6	173,5
32 250	37 099	43 989	48 484	40 483	10,6	15,1	10,7	174,1
23 883	25 951	35 013	45 486	32 470	11,7	13,0	11,1	173,8
33 837	38 024	48 437	52 165	43 287	9,0	22,3	10,4	176,7
27 366	30 483	37 119	41 807	34 426	7,2	11,9	11,2	172,9
26 835	29 784	37 020	41 794	35 046	9,6	11,8	10,8	173,6
31 008	34 001	45 307	49 761	40 482	13,0	13,8	11,4	173,8
31 419	35 266	44 869	49 342	40 669	10,1	15,6	12,4	173,7
21 366	23 017	28 643	32 750	26 341	10,3	8,2	10,3	173,7
25 162	30 690	40 476	45 923	36 190	12,4	15,1	10,2	173,8
21 303	23 493	32 424	37 268	28 521	12,0	10,1	10,1	174,1
23 252	27 328	33 217	38 326	30 693	5,8	19,5	11,1	173,1
25 004	27 048	33 445	38 509	30 666	7,9	15,6	11,0	174,0
26 696	28 734	33 286	36 182	31 199	9,5	3,8	18,0	173,6
29 215	32 508	40 300	43 694	36 535	7,3	19,3	11,9	167,1
27 625	30 608	36 428	40 332	33 415	7,2	12,6	10,9	173,5
28 768	34 037	55 539	59 228	44 035	2,9	25,8	11,9	172,5
41 140	44 989	58 635	66 152	52 479	8,4	23,5	12,8	165,3
35 511	42 302	52 674	57 083	47 020	7,3	33,9	11,0	169,2
20 010	21 987	27 815	32 115	25 621	6,8	18,4	10,3	171,7
18 654	22 020	29 291	33 473	25 702	5,0	14,7	10,9	175,3
23 500	27 280	32 916	35 621	30 092	6,8	12,7	10,9	174,6
23 652	27 142	31 566	35 394	28 952	9,9	11,0	10,8	172,6
24 498	27 865	34 885	38 448	31 424	7,4	17,7	10,2	176,2
27 255	29 854	35 876	39 681	33 228	8,8	17,9	9,7	173,8
21 586	22 723	26 224	31 650	26 014	12,5	12,3	12,0	174,0
26 180	28 952	37 675	42 207	33 654	4,3	24,1	8,5	173,2
23 562	25 596	32 992	36 614	29 730	7,3	15,1	10,2	176,3

## Hrubý měsíční plat podle podskupin zaměstnání CZ-ISCO

Ústecký kraj

podskupina zaměstnání / kategorie zaměstnání CZ-ISCO	počet zaměstnanců přepočtený podle placených měsíců	hrubý měsíční plat
		medián
	tis. osob	Kč/měs
8332 Řidiči nákladních automobilů, tahačů a speciálních vozidel	0,5	41 439
9112 Uklízeči a pomocníci v hotelích, admin., průmysl. a j. objektech	2,3	21 607
9121 Pracovníci pro ruční praní a žehlení	0,1	23 593
9333 Pomocní manipulační pracovníci (kromě výroby)	0,0	23 095
9412 Pomocníci v kuchyni	0,1	22 756
9613 Uklízeči veřejných prostranství, čističi kanalizací	1,1	19 222
9622 Pomocní pracovníci údržby budov a souvisejících prostor	0,1	25 730



## Hrubý měsíční plat podle podskupin zaměstnání CZ-ISCO

Ústecký kraj

diferenciace hrubého měsíčního platu				hrubý měsíční plat				placená doba
1. decil	1. kvartil	3. kvartil	9. decil	průměr	z toho			
Kč/měs	Kč/měs	Kč/měs	Kč/měs		Kč/měs	odměny	příplatky	náhrady
					%	%	%	
30 276	35 653	44 523	46 681	39 904	8,1	26,9	9,3	180,4
19 080	20 108	23 795	26 045	22 229	10,8	7,2	10,4	173,6
19 581	21 017	25 016	27 087	23 635	9,3	10,9	11,0	174,2
19 783	21 059	25 811	27 792	23 727	5,1	11,8	10,2	174,3
20 069	20 896	25 785	26 784	23 364	9,2	6,4	10,5	174,2
16 422	17 005	23 371	28 454	21 011	6,7	9,7	10,5	174,8
18 823	21 734	29 892	36 247	26 710	10,6	10,8	10,7	174,5

## Základní informace o měsíční odpracované a neodpracované době

Ústecký kraj

**Průměrná měsíční odpracovaná doba ..... 137,3 hod/měs**

z toho přesčas ..... 1,2 hod/měs

### Diferenciace

1. decil - 10 % měsíčních odpracovaných dob menších než ..... 120,0 hod/měs

1. kvartil - 25 % měsíčních odpracovaných dob menších než ..... 131,0 hod/měs

Medián - 50 % měsíčních odpracovaných dob menších než ..... 140,0 hod/měs

3. kvartil - 25 % měsíčních odpracovaných dob větších než ..... 147,8 hod/měs

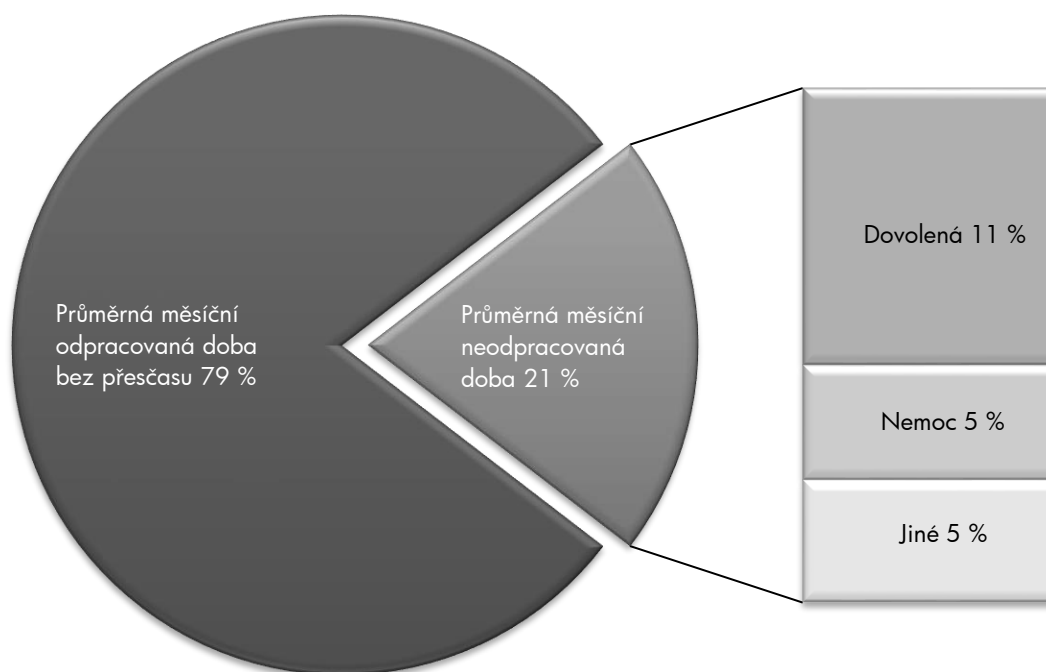
9. decil - 10 % měsíčních odpracovaných dob větších než ..... 152,0 hod/měs

**Průměrná měsíční neodpracovaná doba ..... 35,8 hod/měs**

z toho dovolená ..... 19,3 hod/měs

z toho nemoc ..... 8,0 hod/měs

### Struktura fondu pracovní doby



**Měsíční odpracovaná a neodpracovaná doba  
podle podskupin zaměstnání CZ-ISCO**

Ústecký kraj						
podskupina zaměstnání/ kategorie zaměstnání CZ-ISCO	počet zaměstnanců přepočtený podle evid. měsíců	odpracovaná doba		neodpracovaná doba		
		celkem	z toho přesčas	celkem	z toho	
					hod/měs	hod/měs
tis. osob	hod/měs	hod/měs	hod/měs			
1112 Nejvyšší státní úředníci	0,1	141,5	0,1	33,2	15,5	7,0
1120 Nejvyšší představitelé společností (kromě polit.,zájm.org.)	0,1	148,3	0,5	25,1	18,2	1,0
1211 Řídící pracovníci v oblasti financí (kr.fin.,pojišť.služeb)	0,1	145,2	0,2	27,6	16,4	3,6
1212 Řídící pracovníci v oblasti lidských zdrojů	0,1	145,0	0,2	32,8	16,9	3,1
1219 Ostatní řídicí pracovníci správy podniku a pod. činností	0,1	147,6	0,4	26,6	16,6	2,0
1341 Řídící pracovníci v oblasti péče o děti	0,3	136,8	0,0	36,6	26,3	3,1
1344 Řídící pracovníci v sociální oblasti (kromě péče o seniory)	0,1	145,1	0,1	29,0	18,8	1,7
1345 Řídící pracovníci v oblasti vzdělávání	0,7	135,8	0,1	37,6	26,6	2,0
1349 Řídící pracovníci knihoven, muzeí, práva a bezpečnosti	0,3	140,1	2,4	28,8	18,1	3,2
2132 Specialisté v zemědělství, lesnictví, rybářství a vod.hosp.	0,1	142,5	0,0	30,5	15,6	6,8
2133 Specialisté ochrany životního prostředí (kr.přům.ekologie)	0,1	142,5	0,3	30,3	15,1	4,9
2212 Lékaři specialisté	0,1	164,1	29,5	31,3	22,3	5,5
2221 Všeobecné sestry se specializací	0,2	140,5	3,6	30,0	18,0	7,0
2320 Učitelé odb.předmětů, prakt.vyučování, odb.výcviku, lektori	1,0	131,6	0,1	42,4	26,2	5,7
2330 Učitelé SŠ (kr.odborných předmětů), konzervatořích, 2.st.ZŠ	3,8	129,5	0,1	44,2	25,9	5,8
2341 Učitelé na 1. stupni ZŠ	2,0	129,6	0,1	43,9	26,5	5,4
2342 Učitelé v oblasti předškolní výchovy	1,8	130,6	0,0	43,0	26,0	8,4
2354 Lektori a učitelé hudby na ostatních školách	0,1	132,9	0,1	41,5	26,9	2,8
2355 Lektori a učitelé umění na ostatních školách	0,1	133,4	0,1	40,5	26,6	3,8
2359 Specialisté,odborní pracovníci v obl.výchovy,vzdělávání j.n.	1,0	129,9	0,1	43,7	25,8	7,3
2411 Specialisté v oblasti účetnictví	0,2	144,8	0,1	28,8	16,5	4,4
2422 Specialisté v oblasti strategie a politiky organizací	0,6	140,3	0,2	33,7	16,5	7,0
2522 Systémoví administrátoři, správci počítačových sítí	0,1	143,5	0,3	29,8	16,1	5,9
2612 Soudci a příbuzní pracovníci	0,2	140,9	0,0	32,4	16,3	10,2
2621 Specialisté archiváři,kurátoři a správci památkových objektů	0,1	143,3	0,2	32,1	16,6	6,2
2634 Psychologové	0,1	125,4	0,1	48,6	22,8	9,1
2635 Specialisté v sociální oblasti	0,3	138,5	0,8	35,6	16,8	7,6
3112 Stavební technici	0,2	141,9	0,2	31,6	16,3	6,2
3118 Technici kartografové,zeměměřiči,pracovníci v příbuz.oborech	0,2	138,7	0,0	34,7	16,6	12,1
3119 Technici v ostatních průmyslových oborech	0,1	141,8	0,6	31,1	15,7	6,7
3221 Všeobecné sestry bez specializace	0,5	136,6	1,8	32,3	16,9	10,4
3257 Asistenti ochrany veřejného zdraví	0,1	136,4	1,0	37,9	16,8	10,5
3313 Odborní pracovníci účetnictví, ekonomiky, personalistiky	1,1	142,4	0,2	31,4	16,3	6,8
3333 Odborní pracovníci úřadů práce a pracovních agentur	0,3	139,8	0,0	36,0	16,5	9,7
3339 Zprostředkovatelé služeb j.n.	0,1	137,5	1,0	37,3	16,1	12,9
3341 Vedoucí v oblasti administrativních agend	0,3	142,1	0,3	31,4	16,7	6,2
3342 Odborní administrativní pracovníci v právní oblasti	0,3	140,7	0,1	32,8	16,9	9,7
3343 Odborní pracovníci v administrativě a správě organizace	2,0	139,7	0,5	33,7	16,6	7,7
3352 Pracovníci veřejné správy v oblasti daní	0,7	136,3	0,0	37,0	16,3	9,2
3353 Pracovníci veřejné správy v oblasti sociálních, jiných dávek	0,8	140,2	0,1	34,2	16,2	10,1
3354 Pracovníci veřejné správy vydávající různá povolení	0,1	142,1	0,4	31,6	17,1	6,2
3355 Policejní inspektoři, komisaři a radové Policie ČR	3,0	136,7	4,4	30,2	18,7	7,0
3359 Pracovníci veřejné správy v oblasti státních regulací j.n.	0,2	140,5	0,2	34,9	16,5	7,1
3411 Odborní pracovníci v právní obl.,bezpečnosti,příbuz.oborech	0,1	138,8	0,5	35,3	16,6	11,4

**Měsíční odpracovaná a neodpracovaná doba  
podle podskupin zaměstnání CZ-ISCO**

Ústecký kraj						
podskupina zaměstnání/ kategorie zaměstnání CZ-ISCO	počet zaměstnanců přepočtený podle evid. měsíců	odpracovaná doba		neodpracovaná doba		
		celkem	z toho přesčas	celkem	z toho	
					hod/měs	hod/měs
tis. osob	hod/měs	hod/měs	hod/měs			
3412 Odborní pracovníci v sociální oblasti	0,9	138,6	0,2	34,9	16,7	8,5
3511 Technici provozu ICT, technici programátoři	0,1	145,2	0,9	28,5	16,7	4,3
3513 Technici počítačových sítí a systémů	0,1	147,4	1,1	29,2	16,7	3,2
4110 Všeobecní administrativní pracovníci	0,5	141,8	0,1	31,6	16,4	7,7
4120 Sekretáři (všeobecní)	0,2	142,1	0,2	31,7	16,8	5,9
4131 Pracovníci pro zpracování textů, písaři	0,2	136,9	0,2	36,4	16,9	13,7
4311 Úředníci v oblasti účetnictví	0,2	144,0	0,1	29,3	16,2	5,9
4323 Pracovníci v dopravě a přepravě	0,1	145,4	2,4	31,3	15,9	7,8
4411 Knihovníci	0,3	142,7	0,2	30,3	16,2	6,0
4415 Pracovníci evidence dat a archivů	0,1	141,8	0,2	31,9	16,9	6,8
4416 Personální referenti	0,1	142,8	0,3	31,0	16,5	5,2
4419 Úředníci j.n.	0,8	139,7	0,3	34,0	16,7	6,5
5120 Kuchaři (kromě šéfkuchařů), pomocní kuchaři	1,8	139,6	0,3	34,2	15,8	11,3
5151 Vedoucí provozu stravovacích, ubytovacích a dalších zařízení	0,4	144,9	0,4	28,9	16,2	6,1
5153 Správci objektů	0,7	143,5	0,7	30,6	16,0	8,2
5164 Chovatelé, ošetřovatelé zvířat v zařiz.pro chov,příbuz.prac.	0,1	139,8	0,7	33,3	16,2	11,7
5230 Pokladníci a prodavači vstupenek a jízdenek	0,1	139,4	1,1	34,4	16,0	11,6
5312 Asistenti pedagogů	1,7	126,0	0,1	47,6	25,3	8,9
5321 Ošetřovatelé a prac. sociálních služeb v obl. pobytové péče	2,4	132,9	0,5	34,2	16,7	12,2
5322 Ošetřovatelé a prac.soc.slужeb v obl.ambul. služeb,dom. péče	0,1	137,0	1,7	36,4	15,4	13,7
5329 Pracovníci osobní péče ve zdravotní a sociální oblasti j.n.	0,5	142,5	7,3	29,7	18,3	8,1
5411 Příslušníci HZS ČR,hasiči ostatních jednotek požární ochrany	0,8	138,4	2,5	26,9	18,7	6,0
5412 Policisté	0,8	139,3	3,4	29,7	15,2	7,9
5414 Pracovníci ostrahy a bezpečnostních agentur	0,3	140,3	2,4	31,3	15,8	10,1
6113 Zahradníci a pěstitelé v zahradnických školkách	0,1	141,0	1,7	34,2	16,2	11,8
7222 Nástrojaři a příbuzní pracovníci	0,2	147,5	3,4	28,7	16,1	6,8
7231 Mechanici a opraváři motorových vozidel	0,1	142,4	0,8	31,4	16,2	9,0
8157 Obsluha strojů v prádelnách a čistírnách	0,1	132,8	0,0	41,1	16,5	16,4
8322 Řidiči osobních a malých dodávkových automobilů, taxikáři	0,2	145,6	3,3	30,6	16,2	7,8
8332 Řidiči nákladních automobilů, tahačů a speciálních vozidel	0,5	149,4	8,8	30,4	16,4	8,2
9112 Uklízeči a pomocníci v hotelích,admin.,průmysl.a j.objektech	2,5	139,6	0,3	34,1	16,0	11,3
9121 Pracovníci pro ruční praní a žehlení	0,1	142,5	0,0	31,5	16,7	8,6
9412 Pomocníci v kuchyni	0,1	134,4	0,0	39,8	15,4	17,2
9613 Uklízeči veřejných prostranství,čističi kanalizací	1,2	140,8	1,1	34,2	15,9	11,1
9622 Pomocní pracovníci údržby budov a souvisejících prostor	0,1	144,4	0,7	30,2	16,7	7,5

## Základní informace o hodinovém výděлку

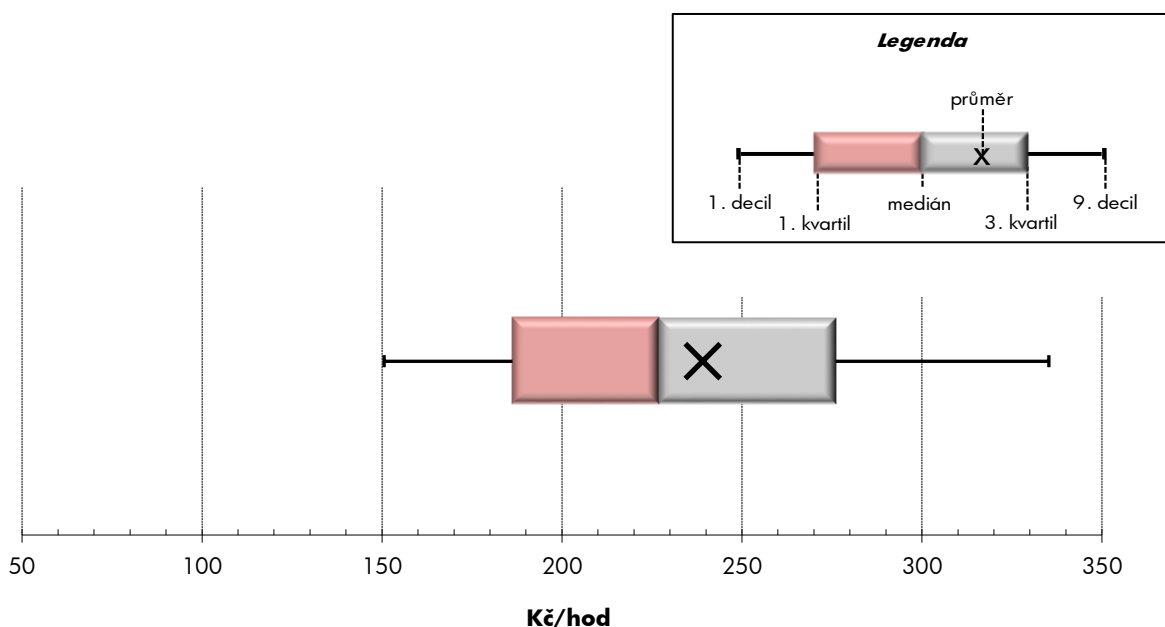
Ústecký kraj

<b>Medián hodinového výděлку</b> .....	<b>226,9 Kč/hod</b>
Index mediánu hodinového výděлку vůči 4. čtvrtletí 2021 .....	98,9 %

### Diferenciace

1. decil - 10 % hodinových výdělků menších než .....	150,6 Kč/hod
1. kvartil - 25 % hodinových výdělků menších než .....	186,2 Kč/hod
Medián - 50 % hodinových výdělků menších než .....	226,9 Kč/hod
3. kvartil - 25 % hodinových výdělků větších než .....	276,1 Kč/hod
9. decil - 10 % hodinových výdělků větších než .....	335,3 Kč/hod

<b>Průměr hodinového výděлку</b> .....	<b>239,1 Kč/hod</b>
--	---------------------



Hodinový výdělek se zjišťuje jako průměrný hodinový výdělek definovaný v § 351 až § 362 zákona č. 262/2006 Sb., zákoníku práce, ve znění pozdějších předpisů.

## Hodinový výdělek podle pohlaví a věku

Ústecký kraj

pohlaví/ věková skupina	počet zaměstnanců přepočtený podle placených měsíců	medián hodinového výdělku	diferenciace hodinového výdělku		průměr hodinového výdělku
			1. decil	9. decil	
	tis. osob	Kč/hod	Kč/hod	Kč/hod	Kč/hod
<b>CELKEM - platová sféra</b>	<b>50,3</b>	<b>226,9</b>	<b>150,6</b>	<b>335,3</b>	<b>239,1</b>
do 20 let	0,1	155,9	102,1	228,2	159,7
20 - 29 let	4,3	203,1	147,2	265,0	206,4
30 - 39 let	8,4	220,3	153,6	299,7	226,5
40 - 49 let	16,2	229,9	154,1	337,2	241,6
50 - 59 let	15,5	233,7	148,2	354,7	248,1
60 a více let	5,8	234,6	146,0	365,4	251,6
<b>MUŽI</b>	<b>15,7</b>	<b>238,7</b>	<b>160,3</b>	<b>343,4</b>	<b>249,5</b>
do 20 let	0,0	139,3	96,6	234,6	157,7
20 - 29 let	1,9	210,9	155,6	261,9	209,7
30 - 39 let	3,1	243,8	169,0	311,5	243,8
40 - 49 let	4,7	259,2	171,9	360,6	265,1
50 - 59 let	4,0	239,5	156,5	368,6	256,9
60 a více let	2,0	221,9	147,8	354,9	245,1
<b>ŽENY</b>	<b>34,6</b>	<b>222,2</b>	<b>147,2</b>	<b>330,9</b>	<b>234,4</b>
do 20 let	0,1	158,8	103,8	224,5	160,7
20 - 29 let	2,5	198,0	144,5	266,8	203,8
30 - 39 let	5,3	207,7	148,8	293,0	216,5
40 - 49 let	11,6	221,5	149,3	324,0	232,0
50 - 59 let	11,5	232,5	146,1	349,3	245,1
60 a více let	3,8	240,3	145,5	370,1	255,1

## Hodinový výdělek podle podskupin zaměstnání CZ-ISCO

podskupina zaměstnání/ zaměstnání CZ-ISCO	počet zaměstnanců přepočtený podle placených měsíců	medián hodinového výdělku	diferenciace hodinového výdělku		průměr hodinového výdělku
			1. decil	9. decil	
			Kč/hod	Kč/hod	
			tis. osob	Kč/hod	
Ústecký kraj					
1112 Nejvyšší státní úředníci	0,1	384,2	272,0	690,4	462,3
1120 Nejvyšší představitelé společností (kromě polit.,zájim.org.)	0,1	463,5	290,4	668,5	490,7
1211 Řídící pracovníci v oblasti financí (kr.fin.,pojišť.služeb)	0,1	362,5	228,8	541,3	382,0
1212 Řídící pracovníci v oblasti lidských zdrojů	0,1	306,2	257,4	381,0	317,5
1219 Ostatní řídicí pracovníci správy podniku a pod. činnosti	0,1	345,7	233,1	484,4	348,6
1341 Řídící pracovníci v oblasti péče o děti	0,3	345,0	260,7	443,7	350,9
1343 Řídící pracovníci v oblasti péče o seniory	0,0	314,9	251,5	457,1	334,6
1344 Řídící pracovníci v sociální oblasti (kromě péče o seniory)	0,1	400,5	273,5	530,1	399,3
1345 Řídící pracovníci v oblasti vzdělávání	0,6	462,3	309,9	631,3	471,3
1349 Řídící pracovníci knihoven, muzeí, práva a bezpečnosti	0,3	378,9	263,4	474,0	377,0
2132 Specialisté v zemědělství, lesnictví, rybářství a vod.hosp.	0,1	269,7	180,8	326,2	262,4
2133 Specialisté ochrany životního prostředí (kr.prům.ekologie)	0,1	216,3	173,0	257,6	217,5
2141 Specialisté v oblasti průmysl.inženýrství a příbuz.oblastech	0,0	224,4	194,9	280,8	235,2
2212 Lékaři specialisté	0,1	583,9	357,7	778,9	583,0
2221 Všeobecné sestry se specializací	0,2	321,9	238,4	380,7	315,7
2320 Učitelé odb.předmětů, prakt.vyučování, odb.výcviku, lektori	1,2	244,4	197,7	339,0	260,0
2330 Učitelé SŠ (kr.odborných předmětů), konzervatořích, 2.st.ZŠ	4,0	283,0	217,6	372,5	292,6
2341 Učitelé na 1. stupni ZŠ	1,8	291,4	227,8	368,4	296,4
2342 Učitelé v oblasti předškolní výchovy	1,8	229,6	186,6	292,0	237,6
2354 Lektori a učitelé hudby na ostatních školách	0,3	247,9	203,1	300,1	258,3
2355 Lektori a učitelé umění na ostatních školách	0,2	255,5	215,2	308,1	261,6
2359 Specialisté,odborní pracovníci v obl.výchovy,vzdělávání j.n.	1,1	241,0	194,6	316,8	251,3
2411 Specialisté v oblasti účetnictví	0,2	236,3	177,3	361,5	259,4
2422 Specialisté v oblasti strategie a politiky organizací	0,6	250,0	184,5	427,7	280,4
2522 Systémoví administrátoři, správci počítačových sítí	0,1	232,1	186,9	282,2	239,1
2612 Soudci a příbuzní pracovníci	0,2	238,1	210,2	264,5	242,2
2619 Specialisté v oblasti práva a příbuzných oblastech j.n.	0,0	271,7	195,5	351,2	268,3
2621 Specialisté archiváři,kurátoři a správci památkových objektů	0,1	221,2	176,6	281,4	226,5
2634 Psychologové	0,1	264,1	209,5	406,1	282,8
2635 Specialisté v sociální oblasti	0,3	213,7	166,1	279,6	222,8
3112 Stavební technici	0,2	222,4	172,2	288,1	229,5
3118 Technici kartografové,zeměměřiči,pracovníci v příbuz.oborech	0,2	247,8	203,7	296,3	248,5
3119 Technici v ostatních průmyslových oborech	0,1	224,0	183,6	296,7	239,0
3221 Všeobecné sestry bez specializace	0,6	299,5	238,1	361,7	300,4
3255 Odborní pracovníci v oblasti rehabilitace	0,0	240,5	183,9	278,2	236,7
3256 Praktické sestry	0,0	277,1	190,3	316,8	262,0
3313 Odborní pracovníci účetnictví, ekonomiky, personalistiky	1,1	233,5	179,3	354,5	254,3
3333 Odborní pracovníci úřadů práce a pracovních agentur	0,3	225,1	188,8	246,0	218,9
3339 Zprostředkovatelé služeb j.n.	0,1	205,2	140,8	266,1	206,7
3341 Vedoucí v oblasti administrativních agend	0,4	290,7	197,9	420,4	303,2
3342 Odborní administrativní pracovníci v právní oblasti	0,3	199,0	170,6	246,0	206,3
3343 Odborní pracovníci v administrativě a správě organizace	2,1	217,5	171,0	299,5	227,5
3352 Pracovníci veřejné správy v oblasti daní	0,6	249,3	205,3	313,7	255,7
3353 Pracovníci veřejné správy v oblasti sociálních, jiných dávek	0,7	203,2	158,6	241,7	202,2

## Hodinový výdělek podle podskupin zaměstnání CZ-ISCO

Ústecký kraj					
podskupina zaměstnání/ zaměstnání CZ-ISCO	počet zaměstnanců přepočtený podle placených měsíců	medián hodinového výdělku	diferenciace hodinového výdělku		průměr hodinového výdělku
			1. decil	9. decil	
	tis. osob	Kč/hod	Kč/hod	Kč/hod	Kč/hod
3354 Pracovníci veřejné správy vydávající různá povolení	0,1	213,5	167,7	275,7	219,1
3355 Policejní inspektori, komisaři a radové Policie ČR	2,8	269,0	213,4	338,8	275,8
3359 Pracovníci veřejné správy v oblasti státních regulací j.n.	0,2	224,6	161,6	254,1	220,2
3411 Odborní pracovníci v právní obl.,bezpečnosti,příbuz.oborech	0,1	202,5	171,8	269,6	213,3
3412 Odborní pracovníci v sociální oblasti	0,9	220,4	159,6	276,4	220,6
3511 Technici provozu ICT, technici programátoři	0,1	225,7	191,8	295,5	235,4
3513 Technici počítačových sítí a systémů	0,1	244,5	181,3	295,1	245,3
4110 Všeobecní administrativní pracovníci	0,5	201,1	149,8	299,9	215,8
4120 Sekretáři (všeobecní)	0,2	195,9	149,7	267,0	207,0
4131 Pracovníci pro zpracování textů, písaři	0,2	177,0	140,9	210,4	177,7
4214 Inkasisté pohledávek a příbuzní pracovníci	0,1	217,0	186,8	266,3	222,4
4225 Pracovníci v informačních kancelářích	0,1	187,1	155,0	228,1	189,5
4226 Recepční (kr.recepčních v hotelích, ubytovacích zařízeních)	0,1	157,9	118,7	199,2	161,4
4229 Pracovníci informačních služeb j.n.	0,0	204,8	181,7	257,0	212,5
4311 Úředníci v oblasti účetnictví	0,3	226,6	179,1	328,1	243,5
4312 Úředníci v oblasti statistiky, finančnictví a pojišťovnictví	0,1	213,3	134,8	256,0	209,0
4313 Mzdoví účetní	0,0	214,5	172,3	282,6	222,5
4321 Úředníci ve skladech	0,0	180,9	141,8	265,8	187,9
4323 Pracovníci v dopravě a přepravě	0,1	242,1	178,3	275,9	234,5
4411 Knihovníci	0,3	192,8	148,1	243,1	196,7
4415 Pracovníci evidence dat a archivů	0,1	207,8	153,1	254,2	209,6
4416 Personální referenti	0,1	219,8	172,3	301,5	230,9
4419 Úředníci j.n.	0,8	208,0	171,2	259,4	214,2
5120 Kuchaři (kromě šéfkuchařů), pomocní kuchaři	1,8	169,8	130,8	220,0	174,0
5151 Vedoucí provozu stravovacích, ubytovacích a dalších zařízení	0,4	220,1	158,1	306,0	228,6
5153 Správci objektů	0,8	174,5	128,3	246,7	182,8
5164 Chovatelé,ošetřovatelé zvířat v zaříz.pro chov,příbuz.prac.	0,1	170,0	134,8	204,3	169,9
5230 Pokladníci a prodavači vstupenek a jízdenek	0,1	174,8	136,7	217,6	175,8
5312 Asistenti pedagogů	2,2	193,2	153,7	249,1	198,4
5321 Ošetřovatelé a prac. sociálních služeb v obl. pobytové péče	2,4	216,3	171,7	266,2	218,0
5322 Ošetřovatelé a prac.soc.služeb v obl.ambul. služeb,dom. péče	0,1	175,1	147,3	208,9	177,4
5329 Pracovníci osobní péče ve zdravotní a sociální oblasti j.n.	0,5	244,0	179,3	308,6	245,2
5411 Příslušníci HZS ČR,hasiči ostatních jednotek požární ochrany	0,8	284,3	227,3	357,3	290,4
5412 Policisté	0,9	258,7	194,6	310,9	255,7
5414 Pracovníci ostražky a bezpečnostních agentur	0,3	161,4	117,6	200,7	160,5
6113 Zahradníci a pěstitelé v zahradnických školkách	0,1	157,8	120,6	198,0	160,7
7112 Zedníci, kamnáři, dlaždiči a montéři suchých staveb	0,0	172,8	133,1	204,6	171,4
7119 Ostatní řemeslníci, kvalifikovaní prac.hl. stavební výroby	0,0	168,5	146,0	199,1	168,7
7222 Nástrojaři a příbuzní pracovníci	0,2	183,0	138,6	227,9	183,3
7231 Mechanici a opraváři motorových vozidel	0,1	196,3	164,7	232,5	195,3
8157 Obsluha strojů v prádelnách a čistírnách	0,1	161,2	129,7	200,3	170,5
8189 Obsluha stacionárních strojů a zařízení j.n.	0,0	193,9	145,7	239,6	192,9
8322 Řidiči osobních a malých dodávkových automobilů, taxikáři	0,2	171,0	129,0	215,0	173,5
8332 Řidiči nákladních automobilů, tahačů a speciálních vozidel	0,5	184,4	158,0	223,7	189,0



## Hodinový výdělek podle podskupin zaměstnání CZ-ISCO

Ústecký kraj					
podskupina zaměstnání/ zaměstnání CZ-ISCO	počet zaměstnanců přepočtený podle placených měsíců	medián hodinového výdělku	diferenciace hodinového výdělku		průměr hodinového výdělku
			1. decil	9. decil	
	tis. osob	Kč/hod	Kč/hod	Kč/hod	Kč/hod
9112 Uklízeči a pomocníci v hotelích, admin., průmysl. a j. objektech	2,6	141,8	113,0	188,4	147,8
9121 Pracovníci pro ruční praní a žehlení	0,1	151,1	124,3	197,3	154,2
9333 Pomocní manipulační pracovníci (kromě výroby)	0,0	151,6	121,0	177,6	149,2
9412 Pomocníci v kuchyni	0,1	148,0	112,0	193,3	150,5
9613 Uklízeči veřejných prostranství, čističi kanalizací	1,0	117,0	96,4	165,3	125,4
9622 Pomocní pracovníci údržby budov a souvisejících prostor	0,1	165,3	116,7	234,2	172,0





# **Dodatek**

## **Technický popis šetření**



## Dodatek - Technický popis šetření

Technický popis šetření přibližuje metodické postupy používané při zpracování platové sféry Regionální statistiky ceny práce (RSCP-PLS). Popis je rozdělen do čtyř kapitol: koncepce šetření, vstupní údaje, nejdůležitější sledované ukazatele a definice vybraných pojmů.

### 1. Koncepce šetření

Kapitola popisuje základní soubor šetření a strukturu statistického souboru platové sféry RSCP-PLS.

#### 1.1. Základní soubor

Základním souborem RSCP-PLS je soubor ekonomických subjektů, definovaný z účelovém registrem organizací RARIS informačního prezentačního systému ÚFIS spravovaným Ministerstvem financí. ÚFIS obsahuje informace z účetního a finančního výkaznictví organizačních složek státu, kapitol státního rozpočtu, státních příspěvkových organizací, státních fondů, územních samosprávných celků a jimi zřizovaných příspěvkových organizací v ČR (viz <http://wwwinfo.mfcr.cz/ufis/>). Ekonomické subjekty, které přísluší do platové sféry, odměňují platem podle § 109, odst. 3 zákona č. 262/2006 Sb., zákoníku práce, ve znění pozdějších předpisů. Statistické šetření RSCP pro platovou sféru využívá dat Informačního systému o platech, provozovaného Ministerstvem financí (viz [www.mfcr.cz/isp](http://www.mfcr.cz/isp)).

#### 1.2. Struktura souboru RSCP-PLS

Statistické šetření RSCP-PLS vychází v roce 2022 ze statistického souboru 13 335 ekonomických subjektů, které reprezentují 749 tisíc zaměstnanců (viz tabulka 1).

Soubor RSCP-PLS			
	RSCP-PLS Celkem	z toho RSCP-PLS – kraj Ústecký	
		se sídlem v kraji	se sídlem mimo kraj
Počet ekonomických subjektů	13 335	957	45
Počet zaměstnanců	749 tis.	46 tis.	7 tis.

**Tabulka 1**

Z hlediska odvětvové skladby představují platovou sféru RSCP-PLS zejména tři odvětví národního hospodářství – odvětví veřejné správy, odvětví vzdělávání a odvětví zdravotní a sociální péče. Strukturu výběrového souboru RSCP-PLS z odvětvového hlediska ukazuje ve sledovaném kraji v roce 2022 tabulka 2.

## Odvětvová skladba výběrového souboru RSCP-PLS – kraj Ústecký

Kód CZ-NACE	Sekce	Počet ES	
		se sídlem v kraji	se sídlem mimo kraj
A	Zemědělství, lesnictví a rybníkářství	3	
B	Těžba a dobývání		
C	Zpracovatelský průmysl		
D	Výroba a rozvod elektřiny, plynu, tepla		
E	Zásobování vodou, činnosti související s odpady	9	
F	Stavebnictví		
G	Obchod, opravy motorových vozidel		
H	Doprava a skladování	2	2
I	Ubytování, stravování a pohostinství	10	1
J	Informační a komunikační činnosti		
K	Peněžnictví a pojišťovnictví		
L	Činnosti v oblasti nemovitostí	3	1
M	Profesní, vědecké a technické činnosti	1	2
N	Administrativní a podpůrné činnosti		
O	Veřejná správa, obrana, sociální zabezpečení	275	32
P	Vzdělávání	539	1
Q	Zdravotní a sociální péče	77	2
R	Kulturní, zábavní a rekreační činnosti	54	4
S	Ostatní činnosti	1	

Tabulka 2

## 2. Vstupní údaje

Kapitola popisuje specifika sběru dat pro šetření RSCP-PLS, nejdůležitější vstupní údaje, kvalitu údajů a používané klasifikace a číselníky.

### 2.1. Sběr dat

Vlastní sběr dat pro RSCP-PLS zabezpečuje Informační systém o platech. RSCP-PLS přebírá kompletní soubor platové sféry a provádí na něm specifické kontroly.

## **2.2. Nejdůležitější vstupní údaje**

Šetření RSCP-PLS monitoruje s roční periodicitou úroveň a strukturu hrubého měsíčního platu, pracovní doby a hodinového výdělku zaměstnanců v platové sféře příslušného kraje. Nejdůležitější třídění podle osobních i podnikových charakteristik jsou obsažena v této publikaci a patří mezi ně pohlaví, věk, vzdělání a zaměstnání podle klasifikace CZ-ISCO.

Hrubý měsíční plat je součtem platu za práci, náhrad platu a odměn za pracovní pohotovost, které jsou přímo sbíranými položkami. Plat je definován v § 109, odst. 3 zákona č. 262/2006 Sb., zákoníku práce, ve znění pozdějších předpisů. Šetření RSCP-PLS sleduje i strukturu hrubého měsíčního platu, tj. odměny, příplatky a náhrady. Hrubý měsíční plat a jeho složky se vztahují k celému sledovanému období, které zahrnuje dobu od počátku roku do konce čtvrtletí, za které se šetření provádí.

Šetření RSCP-PLS dále sleduje pracovní dobu zaměstnanců. Vstupní věta o zaměstnanci obsahuje odpracovanou dobu od počátku roku a z ní počet přesčasových hodin. Odpracovaná doba u zaměstnanců odměňovaných měsíčním platem nezahrnuje dobu svátků v jinak pracovních dnech. Věta dále obsahuje celkovou neodpracovanou dobu od počátku roku, z ní počet hodin nemoci a dovolené.

Hodinový výdělek je údaj zjišťovaný z průměrných hodinových výdělků definovaných v §§ 351-362 zákona č. 262/2006 Sb., zákoníku práce, ve znění pozdějších předpisů. Obvykle se jedná o podíl platu za práci a odpracované doby za poslední čtvrtletí sledovaného období. Hodinový výdělek je krátkodobým indikátorem výdělkové úrovně.

## **2.3. Kvalita údajů**

Zjišťované charakteristiky podléhají nevýběrovým chybám, neboť se nejedná o výběrové šetření. Nevýběrové chyby bývají způsobeny především špatnou kvalitou dat (neúplné a chybné údaje) předávaných respondenty do Informačního systému o platu. Při zpracovávání údajů je jejich vliv snižován několikanásobnými kontrolními mechanismy a častými kontakty zpracovatele šetření s respondenty.

## **2.4. Klasifikace a číselníky**

RSCP-PLS používá standardní statistické klasifikace a číselníky (podrobněji popsané na [www.czso.cz](http://www.czso.cz)). Použití platných statistických klasifikací závazné jak pro orgán vykonávající státní statistickou službu, tak pro zpravodajské jednotky, které poskytují údaje pro statistické zjišťování. RSCP-PLS používá následující klasifikace a číselníky:

CZ-ISCO	<b>Klasifikace zaměstnání;</b> vydáno sdělením ČSÚ č. 206/2010 Sb. ze dne 16. června 2010 o zavedení Klasifikace zaměstnání CZ-ISCO. Poslední aktualizace byla provedena k 1. červenci 2022 sdělením ČSÚ č. 170/2022 Sb. ze dne 16. června 2022 o aktualizaci Klasifikace zaměstnání (CZ ISCO).
CZ-ICSE	<b>Klasifikace postavení v zaměstnání;</b> vydáno sdělením ČSÚ č. 494/2003 Sb. ze dne 18. prosince 2003 o vydání Klasifikace postavení v zaměstnání.
KKOV	<b>Klasifikace kmenových oborů vzdělání;</b> od 1. ledna 2009 převzalo MŠMT gesci za Klasifikaci kmenových oborů vzdělání (KKOV) jako resortní klasifikaci.
LAU 1	<b>Číselník okresů;</b> od 1. ledna 2008 je systém statistické klasifikace územních struktur v České republice rozdělen, v souladu se systémem Eurostatu, na dvě části: klasifikace CZ-NUTS a systém LAU (Local Administrative Units). Z hlediska statistiky mají LAU závazný charakter. Jednotky LAU 1 ( <b>dřívější NUTS 4</b> ) jsou v ČR tvořeny okresy. Územní jednotky na úrovni LAU 1 přebírají kódy od dřívějších jednotek NUTS 4. Proti NUTS 4 jsou v LAU 1 následující změny: - do kódů LAU 1 okresů krajů Vysočina a Jihomoravského se promítá změna kódů NUTS 3 těchto krajů, - Praha se na úrovni LAU 1 nečlení.
CZ-NACE	<b>Klasifikace ekonomických činností (CZ-NACE);</b> vydáno sdělením ČSÚ č. 244/2007 Sb. ze dne 18. září 2007 o zavedení Klasifikace ekonomických činností.
CZ-GEONOM	<b>Klasifikace zemí;</b> vydáno sdělením ČSÚ č. 487/2003 Sb. ze dne 18. prosince 2003 o vydání Klasifikace zemí. Poslední aktualizace byla provedena k 15. prosinci 2008 sdělením ČSÚ č. 429/2008 Sb. ze dne 26. listopadu 2008 o aktualizaci Klasifikace zemí a o ukončení zveřejňování aktualizací.

### 3. Nejdůležitější sledované ukazatele

Kapitola popisuje nejdůležitější sledované ukazatele, algoritmy jejich výpočtu a kritéria pro zahrnutí zaměstnanců do dalších výpočtů.

#### 3.1. Hrubý měsíční plat (sestavy PLS-Mx)

Hrubý měsíční plat je v RSCP-PLS definován jako součet platu za práci, náhrad platu a odměny za pracovní pohotovost za sledované období. **Hrubý měsíční plat** za pracovní poměr zaměstnance se vypočte podle vzorce:



$$\text{HMP} = \frac{\text{PLAT} + \text{NAHRADY} + \text{POHOTOV}}{\text{MESPLAC}_{\text{prep}}}$$

kde:

HMP	je hrubý měsíční plat zaměstnance,
PLAT	je plat za práci zaměstnance v kumulaci za sledované období (vstupní položka věty o zaměstnanci),
NAHRADY	jsou náhrady platu zaměstnance v kumulaci za sledované období (vstupní položka věty o zaměstnanci),
POHOTOV	je odměna za pracovní pohotovost zaměstnance v kumulaci za sledované období (vstupní položka věty o zaměstnanci),
MESPLAC <sub>prep</sub>	je počet přepočtených placených měsíců zaměstnance, tj. počet měsíců, které zaměstnanec odpracoval, nebo za které pobíral náhrady platu (kromě náhrady za dobu dočasně pracovní neschopnosti).

Počet přepočtených placených měsíců MESPLAC<sub>prep</sub> je roven počtu kalendářních měsíců (6 při 1. pololetí, 12 při celém roku) v případě, že zaměstnanec s plným pracovním úvazkem po celé sledované období pracoval, nebo pobíral náhrady platu (s výjimkou náhrady za dobu dočasně pracovní neschopnosti). Pokud byl zaměstnanec v evidenčním stavu kratší dobu než sledované období, bude jeho počet placených měsíců zkrácen poměrem počtu pracovních dnů v evidenčním stavu a ve sledovaném období. Měl-li zaměstnanec sjednán kratší pracovní úvazek, bude jeho počet placených měsíců zkrácen poměrem kratšího a plného úvazku. Podobně se počet placených měsíců zkrátí, pokud zaměstnanec měl tzv. neplacenou absenci (např. neplacené volno, nemoc, ošetřování člena rodiny).

Při výpočtu charakteristik hrubého měsíčního platu (např. medián, průměr) za určitou skupinu zaměstnanců vstupuje každý zaměstnanec do výpočtu s váhou odpovídající počtu jeho placených měsíců za sledované období (tzv. váha placené doby). Tedy zaměstnanec, který byl zaměstnán jen část období (nebo měl kratší úvazek, nebo byl nemocný) má menší vliv na výslednou charakteristiku. Vážený způsob výpočtu umožňuje korektní srovnání platové úrovně jednotlivých zaměstnání a srovnávání v čase.

**Počet zaměstnanců přepočtený podle placených měsíců** je vypočten jako podíl součtu přepočtených placených měsíců za určitou skupinu zaměstnanců a počtu kalendářních měsíců ve sledovaném období (6 při 1. pololetí, 12 při celém roku).

**Měsíční placená doba** vyjadřuje počet placených hodin – součet hodin odpracovaných a hodin s náhradou platu (vyjma náhrady za dobu dočasně pracovní neschopnosti) za plně placený měsíc. Výpočet je konzistentní s výpočtem hrubého měsíčního platu.

Kritéria pro zahrnutí zaměstnance do výpočtů výše uvedených ukazatelů jsou následující:

- přepočtený počet placených měsíců zaměstnance je alespoň jeden měsíc,
- stanovená týdenní pracovní doba na dané pracovní místo je alespoň 30 hodin (dle doporučení Eurostatu).

Počet zaměstnanců a hrubá měsíční mzda/plat podle RSCP jsou rozdílné od údajů **mzdové statistiky ČSÚ**. Prvním důvodem rozdílu je jiný způsob přepočtu zaměstnanců v RSCP. Počet zaměstnanců přepočtený podle placených měsíců (RSCP) na rozdíl od přepočteného počtu zaměstnanců uveřejňovaného ve mzdových šetřeních ČSÚ neobsahuje zaměstnance po dobu jejich neplacené absence (např. neplacené volno, nemoc, ošetřování člena rodiny), tj. po dobu, kdy zaměstnanci nedostávají náhrady, které jsou součástí hrubé mzdy. Menší počet zaměstnanců v RSCP pak znamená vyšší průměrnou hrubou měsíční mzdu/plat z šetření RSCP než u ČSÚ. Druhým důvodem rozdílu je skutečnost, že jsou z výpočtu vyloučeni zaměstnanci, kteří nesplňují výše uvedená kritéria pro zahrnutí zaměstnance do výpočtů. Koncept výpočtu hrubé měsíční mzdy/platu podle RSCP, který se používá mj. ve výdělkových šetřeních Eurostatu (viz šetření Structure of Earnings Survey), umožňuje provádět přesnější srovnání mezd/platů jednotlivých skupin zaměstnanců (a zejména jednotlivých zaměstnání) bez ovlivnění neplacenou absencí.

### **3.2. Měsíční odpracovaná a neodpracovaná doba (sestavy MZS-Tx)**

**Měsíční odpracovaná doba** zaměstnance se vypočte podle vzorce:

$$\text{ODPRACD}_{\text{mes}} = \frac{\text{ODPRACD}}{\text{MESEVID}_{\text{prep}}}$$

kde :

- ODPRACD<sub>mes</sub> je měsíční odpracovaná doba zaměstnance,
- ODPRACD je odpracovaná doba zaměstnance v kumulaci za sledované období (vstupní položka věty o zaměstnanci),
- MESEVID<sub>prep</sub> je počet přepočtených evidenčních měsíců zaměstnance, tj. počet měsíců, odpovídajících délce pracovního úvazku a délce pracovního poměru ve sledovaném období.

Počet přepočtených evidenčních měsíců MESEVID<sub>prep</sub> je roven počtu kalendářních měsíců v případě, že zaměstnanec s plným pracovním úvazkem byl po celé sledované období v pracovním poměru a nebyl na mateřské či rodičovské dovolené. Pokud byl zaměstnanec v evidenčním stavu kratší dobu než sledované období, bude jeho počet evidenčních měsíců zkrácen poměrem počtu pracovních dnů v evidenčním stavu a ve sledovaném období. Měl-li zaměstnanec sjednán kratší pracovní úvazek, bude jeho počet evidenčních měsíců zkrácen poměrem kratšího a plného úvazku.

Průměrná měsíční odpracovaná doba za určitou skupinu zaměstnanců je vypočtena jako vážená charakteristika, v níž má měsíční odpracovaná doba každého zaměstnance váhu odpovídající počtu jeho evidenčních měsíců ve sledovaném období (tzv. váha evidenční doby). Tedy zaměstnanec, který byl zaměstnán jen po část období (nebo měl kratší úvazek) má menší vliv na výsledný průměr. Vážený způsob výpočtu umožňuje korektní srovnání průměrné odpracované doby podle jednotlivých zaměstnání a v jednotlivých letech.

Obdobně jako odpracovaná doba se počítají měsíční neodpracovaná doba a průměrné měsíční údaje o přesčasu, dovolené a nemoci.

**Počet zaměstnanců přepočtený podle evidenčních měsíců** je vypočten jako podíl součtu přepočtených evidenčních měsíců za určitou skupinu zaměstnanců a počtu kalendářních měsíců ve sledovaném období (6 při 1. pololetí, 12 při celém roku).

Kritéria pro zahrnutí zaměstnance do výpočtů výše uvedených ukazatelů jsou stejná jako u platových sestav:

- přepočtený počet placených měsíců zaměstnance je alespoň jeden měsíc,
- stanovená týdenní pracovní doba na dané pracovní místo je alespoň 30 hodin (dle doporučení Eurostatu).

### **3.3. Hodinový výdělek (sestavy MZS-Vx)**

Hodinový výdělek je přímo zjišťovaná veličina. Do výpočtu charakteristik hodinového výdělku jsou zařazeni zaměstnanci, kteří byli v evidenčním stavu v posledním dnu sledovaného období.

## 4. Definice vybraných pojmů

Ekonomický subjekt	Ekonomický subjekt je právnický subjekt nebo fyzická osoba s postavením podnikatele, zapsaná do registru ekonomických subjektů ČSÚ. Každému ekonomickému subjektu se přiděluje identifikační číslo (IČO).
Organizační jednotka	Z hlediska výdělkové statistiky RSCP se dělí ekonomické subjekty na organizační jednotky podle okresu, ve kterém jednotky působí. Organizační jednotku tvoří všechny útvary ekonomického subjektu, které působí ve stejném okrese.
Zpravodajská jednotka	Zpravodajskou jednotkou je právnická osoba, organizační složka státu nebo fyzická osoba, od nichž se požaduje poskytnutí údajů ve statistickém zjišťování podle zákona č. 89/1995 Sb., o státní statistické službě ve znění pozdějších předpisů.
Sledované období	Sledované období je období od začátku roku do konce čtvrtletí, ve kterém se statistické zjišťování provádí.
Mzdová sféra	Do mzdové sféry patří subjekty, které odměňují mzdou podle § 109, odst. 2 zákona č. 262/2006 Sb., zákoníku práce, ve znění pozdějších předpisů.
Platová sféra	Do platové sféry patří subjekty, které odměňují platem podle § 109, odst. 3 zákona č. 262/2006 Sb., zákoníku práce, ve znění pozdějších předpisů.
Soubor RSCP-PLS	Souborem RSCP platové sféry je soubor ekonomických subjektů definovaný v ÚFIS registrem organizací RARIS (viz <a href="http://www.info.mfcr.cz/ufis/">http://www.info.mfcr.cz/ufis/</a> ).