



REGIONÁLNÍ STATISTIKA CENY PRÁCE

rok **2022**
Mzdová sféra
Ústecký kraj

Revidované výsledky ke dni 20.3.2024

WWW.ISPV.CZ

Copyright - MPSV ČR

Publikace ani její část nesmí být kopírována, rozšiřována a zařazována do informačních systémů v jakékoliv formě (elektronické, mechanické, optické, magnetické aj.) bez písemného souhlasu

Ministerstva práce a sociálních věcí

Zpracovatel: TREXIMA, spol. s r.o., třída Tomáše Bati 299, Louky, 763 02 Zlín

Obsah:

Úvod	7
Výsledková část - mzdová sféra	
Základní metodické přístupy	11
Popis publikovaných tabulek	12
Hrubá měsíční mzda	
MZS-M0 Základní informace o hrubé měsíční mzdě	13
MZS-M1 Hrubá měsíční mzda podle pohlaví a věku	14
MZS-M2 Hrubá měsíční mzda podle vzdělání.....	14
MZS-M7 Hrubá měsíční mzda podle hlavních tříd a tříd zaměstnání CZ-ISCO.....	16
MZS-M8 Hrubá měsíční mzda podle podskupin a kategorií zaměstnání CZ-ISCO.....	20
Měsíční odpracovaná a neodpracovaná doba	
MZS-T0 Základní informace o měsíční odpracované a neodpracované době	28
MZS-T8 Měsíční odpracovaná a neodpracovaná doba podle podskupin a kategorií zaměstnání CZ-ISCO	29
Hodinový výdělek	
MZS-V0 Základní informace o hodinovém výděлку	33
MZS-V1 Hodinový výdělek podle pohlaví a věku	34
MZS-V8 Hodinový výdělek podle podskupin a kategorií zaměstnání CZ-ISCO	35

Dodatek - Technický popis šetření

1. Koncepce šetření	41
1.1 Základní soubor	41
1.2 Výběrový design RSCP-MZS	41
1.3 Struktura výběrového souboru RSCP-MZS	42
2. Vstupní údaje	43
2.1 Sběr dat	43
2.2 Nejdůležitější vstupní údaje	44
2.3 Klasifikace a číselníky	45
3. Nejdůležitější sledované ukazatele	46
3.1 Hrubá měsíční mzda	46
3.2 Měsíční odpracovaná a neodpracovaná doba	47
3.3 Hodinový výdělek	48
4. Dupočtové metody a kvalita odhadů	49
4.1 Dupočtové metody	49
4.2 Kvalita statistických odhadů	49
5. Definice vybraných pojmů	50



Úvodní část

Úvod

Regionální statistika ceny práce (RSCP) je systém pravidelného monitorování výdělkové úrovně a pracovní doby zaměstnanců v jednotlivých krajích České republiky formou statistického šetření. Sledovanými ukazateli výdělkové úrovně jsou hrubá měsíční mzda (plat) a hodinový výdělek. Šetření je obsahově harmonizováno se strukturálním šetřením EU „Structure of Earnings Survey“, viz nařízení Komise (ES) č. 1916/2000 ve znění pozdějších předpisů. Gestorem šetření je Ministerstvo práce a sociálních věcí (MPSV). K průběhu šetření a k výstupům se vyjadřuje komise, složená ze zástupců MPSV, Českého statistického úřadu (ČSÚ), Ministerstva financí, České národní banky, Českomoravské konfederace odborových svazů, Svazu průmyslu a dopravy ČR, CERGE-EI, VŠE v Praze a dalších institucí. Zpracovatelem RSCP je TREXIMA, spol. s r.o. (www.trexima.cz).

Šetření RSCP sleduje výdělky ve mzdové i platové sféře. Ve mzdové sféře je zjišťování prováděno pod názvem „Čtvrtletní šetření o průměrném výdělku“ a je zařazeno do programu statistických zjišťování vyhlášených ČSÚ ve sbírce zákonů pro příslušný kalendářní rok (viz příloha č. 2 k vyhlášce č. 404/2021 Sb., o Programu statistických zjišťování na rok 2022) a pro vybrané ekonomické subjekty je povinné. Zdrojem dat pro platovou sféru je Informační systém o platech, který je spravován Ministerstvem financí a je realizován s pololetní periodou.

Publikace RSCP jsou pro jednotlivé kraje vydávány jednou ročně, a to samostatně za mzdovou a platovou sféru. Publikace RSCP obsahují údaje o mzdách (platech), pracovní době a hodinovém výdělku v podrobných klasifikacích, zejména podle jednotlivých zaměstnání.

Souhrnné výsledky šetření za Českou republiku obsahuje Informační systém o průměrném výdělku (ISPV).

Výsledkové publikace RSCP ve formátu Excel a ve formátu PDF jsou k dispozici na internetových stránkách MPSV (www.mpsv.cz) v sekci *Příjmy a životní úroveň*. Regionální statistika je zveřejňována na stránkách <http://portal.mpsv.cz/> v sekci *Zaměstnanost* v podsekci *Statistiky* pod odkazem *Statistika výdělků*. Všechny výsledkové publikace, interaktivní výsledky a aktuální studie a analýzy z oblasti odměňování nabízí portál www.ispv.cz. Ten zároveň slouží jako podpora respondentům RSCP, kteří zde naleznou všechny potřebné informace a podpůrné nástroje pro zasílání dat.

Ministerstvo práce a sociálních věcí děkuje všem respondentům šetření za přípravu vstupních dat pro šetření. Svědomitý přístup respondentů a dodržování termínů pro předání dat umožňují pravidelně uveřejňovat tuto publikaci.



Výsledková část

platová sféra

Výsledková část - platová sféra

Základní metodické přístupy

Tato publikace přináší charakteristiky hrubého měsíčního platu, pracovní doby a hodinového výdělku získané za platovou sféru v rámci šetření RSCP (RSCP-PLS). V RSCP se zařazují do platové sféry ekonomické subjekty, které odměňují platem podle § 109 odst. 3 zákona č. 262/2006 Sb., zákoníku práce, ve znění pozdějších předpisů. Zdrojem dat je Informační systém o platech, který je spravován Ministerstvem financí a je realizován s pololetní periodou.

Primárním výsledkem RSCP jsou statistiky platové úrovně jednotlivých zaměstnání v klasifikaci CZ-ISCO v jednotlivých krajích České republiky, dále statistiky platů, pracovní doby a hodinových výdělků v členění podle charakteristik zaměstnance i zaměstnavatele.

Vedle podnikového výkaznictví ČSÚ je RSCP dalším zdrojem informací o mzdách a platech v České republice. Výkaznictví ČSÚ sbírá údaje o evidenčním počtu zaměstnanců a vyplacených mzdách za ekonomický subjekt a publikuje průměrné mzdy v členění podle podnikových charakteristik. Jeho účelem je makroekonomický pohled na jednotlivá odvětví ekonomiky v rámci dlouhé časové řady. Naproti tomu údaje z RSCP slouží primárně k porovnávání mzdové úrovně jednotlivých skupin zaměstnanců – při znalosti mzdové diference, mzdových složek, pracovní doby – mezi sebou v podrobné klasifikaci zaměstnání CZ-ISCO a v různých krajích. Navíc umožňuje standardizované srovnání mezi jednotlivými zeměmi EU. Při srovnávání výsledků průměrných mezd ČSÚ a RSCP je třeba vzít v úvahu rozdílný způsob přepočtu zaměstnanců (na plné úvazky podle ČSÚ a na plnou placenou dobu podle RSCP).

Popis publikovaných tabulek

Tabulky v publikaci jsou rozděleny podle sledovaných ukazatelů do tří základních okruhů. Charakteristiky hrubého měsíčního platu, struktura platu a průměrná placená doba jsou v tabulkách s označením PLS-Mx, charakteristiky měsíční odpracované a neodpracované doby v tabulkách s označením PLS-Tx a charakteristiky hodinového výdělku v tabulkách s označením PLS-Vx.

Tabulky typu Mx obsahují údaj o počtu zaměstnanců přepočteném podle placených měsíců (podrobnější vysvětlení v kapitole 3.1 Technického dodatku), dále nejvýznamnější charakteristiky platové diferenciaci (viz tabulka níže), průměrný plat a jeho složení (podíl odměn, příplatků a náhrad) a odpovídající měsíční placenou dobu.

Tabulky typu Tx obsahují údaj o počtu zaměstnanců přepočteném podle evidenčních měsíců (podrobnější vysvětlení v kapitole 3.2 Technického dodatku), dále průměrnou měsíční pracovní dobu s výší přesčasu a neodpracovanou dobu s dobou dovolené a nemoci.

Tabulky typu Vx obsahují údaj o počtu zaměstnanců přepočteném podle placených měsíců a nejvýznamnější charakteristiky diferenciaci hodinového výdělku.

Statistické charakteristiky používané ve výsledkových tabulkách:

1. decil	První decil je hodnota, pod kterou leží 10 % nejnižších hodnot sledovaného znaku.
1. kvartil	První kvartil je hodnota, pod kterou leží 25 % nejnižších hodnot sledovaného znaku.
Medián	Medián je hodnota uprostřed vzestupně uspořádané řady hodnot sledovaného znaku, polovina hodnot je nižší než medián a druhá polovina je vyšší než medián.
3. kvartil	Třetí kvartil je hodnota, nad kterou leží 25 % nejvyšších hodnot sledovaného znaku.
9. decil	Devátý decil je hodnota, nad kterou leží 10 % nejvyšších hodnot sledovaného znaku.
Průměr	Průměr je počítán jako vážený (případně nevážený) aritmetický průměr sledovaného znaku.

Ostatní symboly používané ve výsledkových tabulkách:

"Neuvedeno "	Symbol "Neuvedeno" označuje kategorii zaměstnanců, u které nebyl uveden kód příslušného třídícího znaku.
"*"	Symbol "*" označuje nezveřejnitelný údaj z důvodu malého (méně než 50 zaměstnanců) či nereprezentativního vzorku zaměstnanců.

Základní informace o hrubé měsíční mzdě

Ústecký kraj

Medián hrubé měsíční mzdy 34 443 Kč/měs

Index mediánu hrubé měsíční mzdy vůči roku 2021 105,8 %

Diferenciace

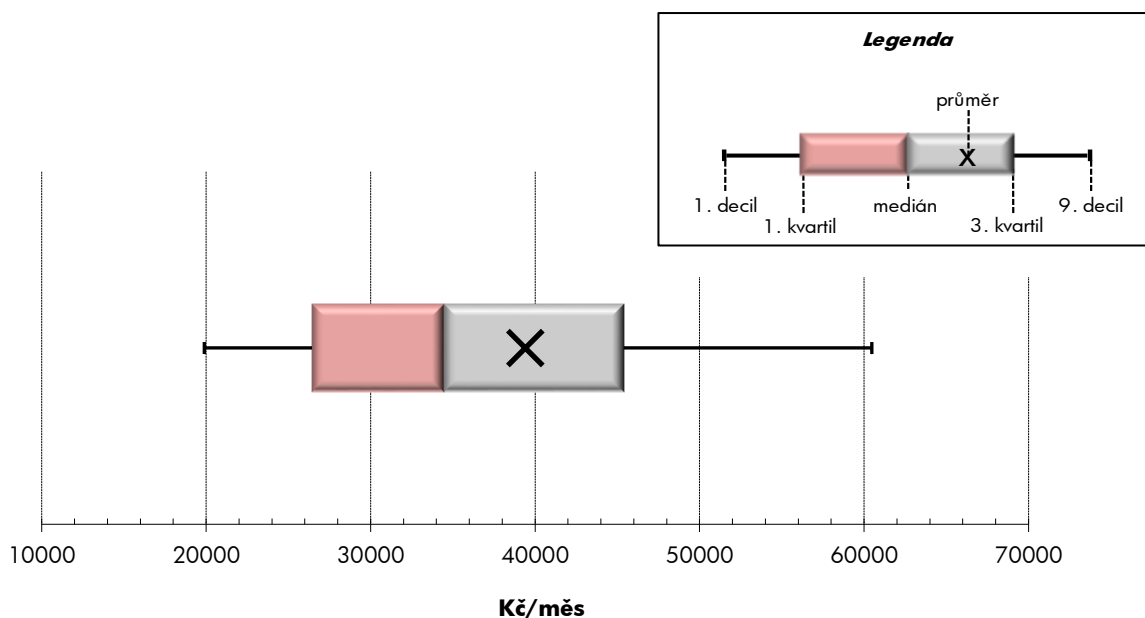
1. decil	- 10 % hrubých měsíčních mezd menších než	19 886 Kč/měs
1. kvartil	- 25 % hrubých měsíčních mezd menších než	26 433 Kč/měs
Medián	- 50 % hrubých měsíčních mezd menších než	34 443 Kč/měs
3. kvartil	- 25 % hrubých měsíčních mezd větších než	45 389 Kč/měs
9. decil	- 10 % hrubých měsíčních mezd větších než	60 468 Kč/měs

Průměr hrubé měsíční mzdy 39 416 Kč/měs

Podíl zaměstnanců s podprůměrnou hrubou měsíční mzdou 63,0 %

Vybrané složky hrubé měsíční mzdy

Odměny	15,9 %
Příplatky	4,9 %
Náhrady	10,9 %

Průměrná placená doba 172,2 hod/měs**Počet zaměstnanců (přepočtený podle placených měsíců) 184,6 tis. osob**

Hrubá měsíční mzda podle pohlaví a věku

Ústecký kraj			
pohlaví/ věková skupina	počet zaměstnanců přepočtený podle placených měsíců	hrubá měsíční mzda	
		medián	meziroční index
	tis. osob	Kč/měs	%
CELKEM - mzdová sféra	184,6	34 443	105,8
do 20 let	0,8	27 340	105,2
20 - 29 let	25,4	32 353	106,6
30 - 39 let	36,4	35 477	105,3
40 - 49 let	58,5	35 289	106,5
50 - 59 let	47,9	34 640	106,4
60 a více let	15,6	33 827	104,0
MUŽI	110,7	37 187	106,7
do 20 let	0,5	26 901	103,5
20 - 29 let	16,3	33 968	107,9
30 - 39 let	23,6	38 446	106,7
40 - 49 let	33,4	38 878	105,2
50 - 59 let	26,7	38 001	108,4
60 a více let	10,2	35 195	104,9
ŽENY	73,9	30 869	105,3
do 20 let	0,2	27 924	107,7
20 - 29 let	9,1	30 246	107,4
30 - 39 let	12,8	31 143	104,1
40 - 49 let	25,1	31 617	106,9
50 - 59 let	21,3	30 337	103,4
60 a více let	5,3	29 512	101,1

Hrubá měsíční mzda podle vzdělání

Ústecký kraj				
stupeň dosaženého vzdělání (KKOV)	počet zaměstnanců přepočtený podle placených měsíců	hrubá měsíční mzda		
		medián	meziroční index	
	tis. osob	Kč/měs	%	
Základní a nedokončené	A-C	25,5	29 686	107,6
Střední bez maturity	D,E,H,J	69,7	32 355	106,3
Střední s maturitou	K-M	65,1	37 710	105,9
Vyšší odborné a bakalářské	N,P,R	6,9	42 307	108,0
Vysokoškolské	T,V	14,5	54 715	113,1
Neuvedeno		2,9	26 036	106,6
CELKEM - mzdová sféra	184,6	34 443	105,8	

Hrubá měsíční mzda podle pohlaví a věku

Ústecký kraj

diferenciace hrubé měsíční mzdy				hrubá měsíční mzda				placená doba
1. decil	1. kvartil	3. kvartil	9. decil	průměr	z toho			
Kč/měs	Kč/měs	Kč/měs	Kč/měs	Kč/měs	odměny	příplatky	náhrady	hod/měs
					%	%	%	
19 886	26 433	45 389	60 468	39 416	15,9	4,9	10,9	172,2
19 886	21 478	31 141	33 714	27 123	12,2	4,9	9,8	171,9
19 701	26 187	39 660	48 743	34 015	14,4	5,2	10,6	172,5
20 478	27 457	46 731	60 566	39 796	15,8	4,8	11,1	172,5
19 943	26 816	47 178	63 373	41 068	16,4	4,7	10,9	172,1
19 774	26 175	46 319	62 873	40 082	16,1	5,3	10,8	171,9
19 753	24 939	45 331	63 057	39 688	15,9	4,9	10,8	171,8
20 201	28 722	48 673	64 530	42 324	17,0	4,9	10,8	172,6
19 886	20 590	31 440	34 713	26 973	12,6	4,5	9,9	171,6
19 748	27 699	41 409	50 576	35 262	15,7	5,3	10,5	172,7
20 085	29 384	49 634	64 525	42 271	16,6	5,1	11,0	172,9
19 990	29 277	51 083	69 603	44 925	17,7	4,5	10,8	172,6
21 829	29 906	50 268	67 701	43 998	17,4	5,2	10,8	172,4
19 994	26 333	47 151	65 362	41 633	16,9	4,7	10,8	171,9
19 593	24 414	39 991	53 716	35 058	13,8	5,0	11,0	171,6
21 478	24 322	30 196	32 294	27 440	11,2	5,7	9,4	172,5
19 312	24 193	36 210	43 943	31 780	11,8	5,1	10,8	172,1
21 032	25 535	39 821	52 227	35 229	14,1	4,1	11,4	171,8
19 819	24 935	41 272	55 137	35 942	14,3	4,9	11,1	171,5
18 605	23 553	40 753	55 864	35 173	14,0	5,5	10,9	171,2
18 947	22 886	41 828	59 120	35 975	13,6	5,4	10,7	171,7

Hrubá měsíční mzda podle vzdělání

Ústecký kraj

diferenciace hrubé měsíční mzdy				hrubá měsíční mzda				placená doba
1. decil	1. kvartil	3. kvartil	9. decil	průměr	z toho			
Kč/měs	Kč/měs	Kč/měs	Kč/měs	Kč/měs	odměny	příplatky	náhrady	hod/měs
					%	%	%	
18 824	23 438	35 685	42 766	30 897	14,3	5,3	11,3	171,8
19 205	24 649	40 627	49 557	33 818	15,6	5,7	11,3	172,6
22 314	28 586	50 104	63 961	41 663	15,6	5,1	10,6	171,8
25 285	32 125	56 068	76 168	48 892	15,7	4,6	10,7	171,7
27 548	38 339	81 514	123 313	68 504	19,3	2,8	10,5	172,8
18 440	20 770	32 805	43 033	30 301	10,3	3,1	10,3	171,3
19 886	26 433	45 389	60 468	39 416	15,9	4,9	10,9	172,2

Hrubá měsíční mzda podle hlavních tříd a tříd zaměstnání CZ-ISCO

		Ústecký kraj	
hlavní třída / třída zaměstnání CZ-ISCO		počet zaměstnanců přepočtený podle placených měsíců	hrubá měsíční mzda
		tis. osob	medián Kč/měs
D	Manuální pracovníci	109,2	31 725
T	Nemanuální pracovníci	75,4	41 550
1	Řídící pracovníci	5,9	71 289
11	Nejvyšší představitelé společností	0,2	75 929
12	Řídící prac.správy podniku, obchod., admin. a pod. činností	1,6	80 583
13	Řídící pracovníci výroby, IT, vzdělávání a příbuzných oborů	3,4	75 053
14	Řídící prac.ubyt.,strav.služeb,obchodu,ost.řídící pracovníci	0,7	42 588
2	Specialisté	12,0	57 032
21	Specialisté v oblasti vědy a techniky	4,4	58 000
22	Specialisté v oblasti zdravotnictví	2,7	60 360
23	Specialisté v oblasti výchovy a vzdělávání	0,8	40 640
24	Specialisté v obchodní sféře a veřejné správě	2,4	62 291
25	Specialisté v oblasti ICT	1,0	61 719
26	Specialisté obl. právní, sociální, kulturní a příbuz.oblastí	0,7	41 639
3	Techničtí a odborní pracovníci	37,7	42 667
31	Techničtí a odborní pracovníci v oblasti vědy a techniky	16,9	44 750
32	Odborní pracovníci v oblasti zdravotnictví	5,9	45 494
33	Odborní pracovníci v obchodní sféře a veřejné správě	12,1	40 156
34	Odborní pracovníci v obl.práva,kultury,sportu,příbuz.oborech	1,3	*
35	Technici v oblasti ICT	1,5	40 933
4	Úředníci	15,7	29 766
41	Všeobecní admin.pracovníci,sekretáři,pracovníci zadávání dat	6,1	27 241
42	Pracovníci informačních služeb,na přepážkách,v příb.oborech	2,2	28 470
43	Úředníci pro zpracování číselných údajů a v logistice	6,3	34 513
44	Ostatní úředníci	1,1	27 411
5	Pracovníci ve službách a prodeji	20,0	25 223
51	Pracovníci v oblasti osobních služeb	4,7	21 482
52	Pracovníci v oblasti prodeje	10,0	25 201
53	Pracovníci osob.péče ve vzdělávání,zdravotnictví,příbuz.obl.	3,1	29 441
54	Pracovníci v oblasti ochrany a ostrahy	2,2	22 513

Hrubá měsíční mzda podle hlavních tříd a tříd zaměstnání CZ-ISCO

Ústecký kraj

diferenciace hrubé měsíční mzdy				hrubá měsíční mzda				placená doba
1. decil	1. kvartil	3. kvartil	9. decil	průměr	z toho			
Kč/měs	Kč/měs	Kč/měs	Kč/měs	Kč/měs	odměny	příplatky	náhrady	hod/měs
					%	%	%	
19 174	24 440	39 303	47 925	32 961	15,3	6,2	11,2	172,3
23 156	30 539	56 963	77 549	48 771	16,5	3,7	10,5	172,0
32 951	48 225	109 606	163 626	89 391	19,7	1,9	10,6	171,3
20 000	53 636	195 937	328 810	141 837	23,7	0,4	10,4	169,9
30 077	50 522	123 538	181 706	96 707	20,0	0,5	10,7	169,9
35 940	54 289	107 562	156 855	89 418	19,4	2,6	10,7	171,6
20 927	34 035	61 957	100 040	52 367	17,4	2,5	9,5	174,0
34 000	43 663	76 712	103 595	65 644	17,3	4,0	10,4	173,5
39 948	47 397	75 080	95 611	65 280	15,5	1,8	11,1	169,1
31 143	44 297	86 324	134 239	73 540	15,6	11,1	8,9	186,9
30 203	34 632	50 141	63 293	44 650	17,6	3,4	14,9	173,1
35 599	45 850	81 611	108 889	70 627	22,5	0,8	10,5	169,8
36 540	44 775	82 209	98 710	66 134	16,9	2,6	9,6	166,9
24 708	28 600	55 945	70 508	46 014	17,5	1,3	10,4	171,3
25 213	33 202	54 743	67 671	45 713	16,0	4,5	10,7	171,6
25 213	36 046	56 906	70 396	47 657	16,7	3,4	11,0	170,7
27 186	35 704	58 699	67 639	48 597	10,6	14,7	9,7	175,5
24 933	31 843	50 115	63 868	43 302	18,5	1,0	10,8	170,9
*	*	*	*	*	*	*	*	*
29 624	32 983	56 295	72 724	46 395	14,5	3,4	9,6	172,8
19 746	24 293	37 330	48 892	32 493	14,5	2,6	10,4	171,4
18 277	20 635	32 468	41 137	28 781	12,1	0,4	9,7	171,9
22 209	25 107	33 257	40 064	30 326	19,4	3,2	11,0	169,4
23 385	27 952	44 398	54 536	37 205	14,9	4,2	10,8	171,2
23 741	24 593	32 117	41 019	30 363	13,9	1,4	10,6	173,4
17 745	20 196	31 842	39 590	27 602	10,1	6,0	9,5	173,1
16 224	17 745	30 560	40 338	25 452	6,8	4,2	9,2	172,4
18 900	21 418	30 413	37 251	27 422	11,5	3,4	9,3	173,7
22 571	25 360	34 578	39 593	30 524	10,0	11,7	10,3	174,4
17 869	19 770	33 801	51 468	28 978	9,9	12,2	9,6	169,8

Hrubá měsíční mzda podle hlavních tříd a tříd zaměstnání CZ-ISCO

		Ústecký kraj	
hlavní třída / třída zaměstnání CZ-ISCO		počet zaměstnanců přepočtený podle placených měsíců	hrubá měsíční mzda
		tis. osob	medián Kč/měs
6	Kvalifikovaní pracovníci v zemědělství, lesnictví a rybářství	0,9	*
61	Kvalifikovaní pracovníci v zemědělství	0,7	*
62	Kvalifikovaní pracovníci v lesnictví, rybářství a myslivosti	0,2	*
7	Řemeslníci a opraváři	31,6	34 891
71	Řemeslníci, kvalif. pracovníci na stavbách (kromě elektrikářů)	6,7	31 078
72	Kovodělníci, strojírenští dělníci, pracovníci v příb. oborech	14,0	37 755
73	Pracovníci v obl. uměleckých a tradičních řemesel, polygrafie	2,4	*
74	Pracovníci v oboru elektroniky a elektrotechniky	5,0	39 503
75	Zpracovatelé potravin, dřeva, textilu, pracovníci příbuz. oborů	3,6	28 994
8	Obsluha strojů a zařízení, montéři	46,4	33 816
81	Obsluha stacionárních strojů a zařízení	17,6	36 926
82	Montážní dělníci výrobků a zařízení	10,4	30 953
83	Řidiči a obsluha pojízdných zařízení	18,4	33 486
9	Pomocní a nekvalifikovaní pracovníci	14,4	23 006
91	Uklízeči a pomocníci	3,5	20 022
92	Pomocní pracovníci v zemědělství, lesnictví a rybářství	0,2	*
93	Pomocní pracovníci těžby, staveb., výroby, dopravy a příb. ob.	8,6	25 876
94	Pomocní pracovníci při přípravě jídla	0,5	*
96	Pracovníci s odpady a ostatní pomocní pracovníci	1,7	19 174
Neuvedeno			
CELKEM - mzdová sféra		184,6	34 443

Hrubá měsíční mzda podle hlavních tříd a tříd zaměstnání CZ-ISCO

Ústecký kraj

diferenciace hrubé měsíční mzdy				hrubá měsíční mzda				placená doba
1. decil	1. kvartil	3. kvartil	9. decil	průměr	z toho			
Kč/měs	Kč/měs	Kč/měs	Kč/měs	Kč/měs	odměny	příplatky	náhrady	hod/měs
					%	%	%	
*	*	*	*	*	*	*	*	*
*	*	*	*	*	*	*	*	*
*	*	*	*	*	*	*	*	*
19 982	28 035	43 214	51 351	35 996	16,1	5,3	11,7	172,8
17 981	21 519	35 670	45 098	30 761	17,3	2,5	11,7	175,4
26 572	31 734	45 067	52 353	38 659	16,0	6,0	12,0	172,5
*	*	*	*	*	*	*	*	*
21 124	28 844	48 209	57 883	39 681	16,7	6,2	10,9	172,5
19 375	21 025	38 973	47 632	31 360	13,7	5,6	12,0	170,8
23 048	28 581	41 099	49 457	35 599	16,9	7,3	11,5	171,8
26 054	30 547	45 001	53 955	38 881	17,2	10,0	11,6	170,3
23 087	27 114	35 194	41 174	31 779	16,0	4,9	13,0	168,1
20 801	27 665	40 411	47 835	34 634	16,9	5,8	10,7	175,2
16 710	18 440	29 657	35 707	24 885	12,4	3,0	10,7	172,1
16 813	17 779	22 886	27 571	21 587	8,4	2,3	9,3	173,0
*	*	*	*	*	*	*	*	*
16 950	19 917	32 516	37 375	26 966	14,0	3,3	11,2	171,4
*	*	*	*	*	*	*	*	*
16 853	18 100	26 273	33 303	22 579	10,2	3,2	10,3	173,6
19 886	26 433	45 389	60 468	39 416	15,9	4,9	10,9	172,2

Hrubá měsíční mzda podle podskupin zaměstnání CZ-ISCO

podskupina zaměstnání / kategorie zaměstnání CZ-ISCO	Ústecký kraj	
	počet zaměstnanců přepočtený podle placených měsíců tis. osob	hrubá měsíční mzda
		medián Kč/měs
1120 Nejvyšší představitelé společností (kromě polit.,záj.m.org.)	0,2	83 113
1211 Řídící pracovníci v oblasti financí (kr.fin.,pojišť.služeb)	0,5	101 279
1212 Řídící pracovníci v oblasti lidských zdrojů	0,2	100 924
1219 Ostatní řídicí pracovníci správy podniku a pod. činností	0,4	61 754
1221 Řídící pracovníci v obchodu, marketingu a v příb. oblastech	0,3	89 805
1223 Řídící pracovníci v oblasti výzkumu a vývoje	0,1	82 510
1321 Řídící pracovníci v průmyslové výrobě	1,3	86 908
1323 Řídící pracovníci ve stavebnictví a zeměměřičtví	0,4	51 613
1324 Řídící pracovníci v dopravě, logistice a příbuzných oborech	0,6	63 577
1330 Řídící pracovníci v oblasti ICT	0,1	112 390
1342 Řídící pracovníci v oblasti zdravotnictví	0,3	80 750
1345 Řídící pracovníci v oblasti vzdělávání	0,1	67 562
1346 Řídící pracovníci v oblasti finančních, pojišťovacích služeb	0,2	77 906
1349 Řídící pracovníci knihoven, muzeí, práva a bezpečnosti	0,0	47 791
1420 Řídící pracovníci v maloobchodě a velkoobchodě	0,5	42 968
2131 Biologové, botanici, zoologové a příbuzní specialisté	0,1	54 558
2141 Specialisté v oblasti průmysl.inženýrství a příbuz.oblastech	1,1	52 663
2142 Stavební inženýři	0,5	54 700
2143 Specialisté v oblasti průmyslové ekologie	0,1	59 813
2144 Strojní inženýři	0,7	60 823
2145 Chemičtí inženýři a specialisté v příbuzných oborech	0,5	62 154
2146 Důlní a hutní inženýři a specialisté v příbuzných oborech	0,1	58 966
2149 Specialisté v oblasti techniky v ostatních oborech	0,5	63 038
2151 Inženýři elektrotechnici a energetici	0,3	76 802
2212 Lékaři specialisté	1,4	77 014
2221 Všeobecné sestry se specializací	0,7	59 315
2264 Fyzioterapeuti specialisté	0,1	43 086
2265 Specialisté v oblasti dietetiky a výživy	0,0	38 022
2411 Specialisté v oblasti účetnictví	0,6	60 122
2412 Finanční a investiční poradci a příbuzní specialisté	0,1	62 048
2413 Finanční analytici, specialisté v peněžnictví, pojišťovnictví	0,2	55 291
2422 Specialisté v oblasti strategie a politiky organizací	0,3	66 508
2423 Specialisté v oblasti personálního řízení	0,2	64 764
2424 Specialisté v oblasti vzdělávání a rozvoje lidských zdrojů	0,1	49 905
2431 Specialisté v oblasti reklamy a marketingu, průzkumu trhu	0,1	55 131
2433 Specialisté prodeje a nákupu produktů a služeb (kromě ICT)	0,8	65 289
2511 Systémoví analytici	0,1	73 754
2514 Programátoři počítačových aplikací specialisté	0,1	65 333
2519 Specialisté v oblasti testování softwaru,příbuzní pracovníci	0,0	67 884
2521 Návrháři a správci databází	0,0	73 342
2522 Systémoví administrátoři, správci počítačových sítí	0,4	58 551
2523 Specialisté v oblasti počítačových sítí (kromě správců)	0,0	64 797
2619 Specialisté v oblasti práva a příbuzných oblastech j.n.	0,0	66 078
2631 Specialisté v oblasti ekonomie	0,2	57 535

Hrubá měsíční mzda podle podskupin zaměstnání CZ-ISCO

Ústecký kraj

diferenciace hrubé měsíční mzdy				hrubá měsíční mzda				placená doba
1. decil	1. kvartil	3. kvartil	9. decil	průměr	z toho			
Kč/měs	Kč/měs	Kč/měs	Kč/měs	Kč/měs	odměny	příplatky	náhrady	hod/měs
					%	%	%	
20 000	53 636	195 682	305 108	137 666	22,0	0,5	10,6	169,7
41 338	50 586	129 386	194 375	106 638	14,7	0,2	10,7	170,1
46 644	50 536	118 600	159 419	101 909	15,8	0,5	10,7	169,2
16 200	17 416	104 552	146 594	72 287	15,4	1,1	11,3	170,8
41 313	55 112	142 154	206 303	113 967	33,9	0,4	10,2	169,3
41 356	48 547	131 159	155 615	99 421	18,2	0,5	10,8	169,4
54 289	66 028	130 464	171 946	104 971	17,3	1,8	10,4	169,6
26 530	34 086	96 291	125 958	68 643	17,0	0,7	10,5	174,6
34 669	49 644	91 871	126 564	77 072	19,5	2,0	12,2	171,0
53 281	70 371	156 525	186 863	122 300	23,9	3,3	9,6	167,9
54 873	63 174	143 660	210 341	110 374	18,2	9,9	9,2	182,6
42 726	48 225	84 445	109 661	73 879	23,1	5,6	12,2	174,6
47 052	63 243	102 186	152 094	91 055	28,3	3,8	11,0	172,9
34 961	39 105	74 546	138 636	69 381	24,8	0,7	11,3	165,2
31 640	37 596	61 957	100 040	54 788	17,8	2,9	9,3	174,5
36 060	47 068	72 585	112 731	64 307	14,9	6,2	11,0	180,7
38 276	44 034	69 889	86 857	61 169	13,5	1,4	12,3	169,0
44 165	48 877	66 042	88 092	62 466	15,8	0,7	10,3	170,1
45 777	48 917	72 080	89 051	65 002	21,3	0,7	11,0	162,6
42 436	49 474	76 531	99 313	68 664	12,0	1,7	11,4	171,9
41 758	48 576	79 383	97 300	67 313	18,3	2,3	10,2	166,9
44 547	50 207	66 381	86 529	62 056	21,8	1,6	11,2	164,7
39 657	50 304	85 196	122 149	73 559	15,6	1,7	10,7	167,0
45 782	60 606	89 986	116 638	79 279	16,9	3,0	10,6	165,9
27 548	39 414	119 786	164 009	87 241	17,5	9,5	8,4	196,2
44 468	52 582	67 082	76 126	60 365	8,9	22,0	9,5	178,0
35 926	37 963	46 974	53 623	43 713	8,2	12,0	10,0	174,5
29 379	32 713	40 953	47 124	38 384	10,7	8,0	10,2	175,7
22 052	41 594	76 261	93 861	61 841	17,3	0,4	10,6	169,5
41 266	50 235	88 330	115 230	71 745	21,1	0,3	10,8	172,9
30 823	42 948	73 226	87 880	60 213	17,6	0,8	10,7	171,6
39 445	49 166	88 804	136 957	79 046	19,3	0,7	9,8	168,9
38 141	50 430	81 193	100 334	68 435	15,7	4,9	11,7	169,2
39 137	44 551	65 508	90 579	57 538	18,5	0,5	11,6	168,9
38 437	45 705	77 950	96 196	63 523	24,2	0,6	12,2	167,3
35 053	46 421	88 514	124 668	78 706	29,6	0,3	10,0	169,9
39 638	58 698	93 022	125 770	78 554	19,2	2,9	9,8	168,3
43 066	54 479	77 346	92 926	66 747	18,7	2,1	10,3	166,8
48 938	55 164	82 593	102 960	72 769	17,6	4,3	10,5	171,4
53 523	63 930	92 589	108 597	79 977	19,6	2,0	9,7	164,9
35 853	48 669	79 531	99 323	65 124	13,9	2,6	9,6	168,3
30 284	49 742	73 321	110 572	66 565	18,3	1,6	10,0	168,8
43 768	54 343	86 881	140 920	76 033	21,8	0,2	10,2	166,6
43 533	51 016	70 508	88 145	63 577	21,1	0,3	10,3	168,2

Hrubá měsíční mzda podle podskupin zaměstnání CZ-ISCO

podskupina zaměstnání / kategorie zaměstnání CZ-ISCO	Ústecký kraj	
	počet zaměstnanců přepočtený podle placených měsíců tis. osob	hrubá měsíční mzda
		medián Kč/měs
2636 Specialisté v církevní oblasti a v příbuzných oblastech	0,1	26 087
2642 Redaktoři, novináři a příbuzní pracovníci	0,1	35 516
3111 Technici v chem. a fyzikálních vědách (kr.chem.inženýrství)	0,1	42 114
3112 Stavební technici	1,6	37 840
3113 Elektrotechnici a technici energetici	1,8	52 167
3115 Strojírenští technici	2,4	45 088
3116 Technici v chemickém inženýrství a příbuzných oborech	1,0	43 015
3117 Důlní a hutní technici a pracovníci v příbuzných oborech	0,3	53 249
3119 Technici v ostatních průmyslových oborech	1,5	45 111
3121 Mistři a příbuzní prac.v těžbě,hutní výrobě,slévárenství	0,2	55 325
3122 Mistři a příbuzní prac.ve výrobě (kr.hutnictví,slévárenství)	3,7	50 609
3123 Mistři a příbuzní pracovníci ve stavebnictví	1,5	33 804
3133 Operátoři velinů pro chem.výr.(kromě zprac.ropy,zem.plynu)	0,3	46 603
3139 Operátoři velinů j.n.	0,1	36 927
3143 Technici v oblasti lesnictví a myslivosti	0,1	42 970
3211 Technici a asistenti pro obsluhu lékařských zařízení	0,2	55 252
3221 Všeobecné sestry bez specializace	3,6	47 877
3222 Porodní asistentky bez specializace	0,2	55 775
3256 Praktické sestry	0,4	42 061
3258 Zdravotníci záchranáři	0,0	56 440
3312 Odborní pracovníci v oblasti peněžnictví	0,6	43 922
3313 Odborní pracovníci účetnictví, ekonomiky, personalistiky	3,1	40 595
3321 Odborní pracovníci v oblasti pojišťovnictví	0,4	46 587
3322 Obchodní zástupci	1,9	39 161
3323 Nákupčí	0,8	39 189
3331 Odbytoví a přepravní agenti, celní deklaranti	0,3	41 786
3339 Zprostředkovatelé služeb j.n.	1,6	35 652
3341 Vedoucí v oblasti administrativních agend	1,1	43 842
3342 Odborní administrativní pracovníci v právní oblasti	0,1	44 163
3343 Odborní pracovníci v administrativě a správě organizace	1,8	40 821
3413 Odborní pracovníci v církevní oblasti a v příbuzných oborech	0,2	22 104
3511 Technici provozu ICT, technici programátoři	0,6	43 689
3513 Technici počítačových sítí a systémů	0,2	47 554
4110 Všeobecní administrativní pracovníci	4,3	25 141
4120 Sekretáři (všeobecní)	0,9	31 843
4211 Pokladníci ve fin.institucích,na poštách,prac.v příb.oborech	0,5	28 496
4222 Pracovníci v zákaznických kontaktních centrech	0,9	31 762
4225 Pracovníci v informačních kancelářích	0,0	27 733
4311 Úředníci v oblasti účetnictví	2,1	28 475
4321 Úředníci ve skladech	1,4	32 899
4322 Úředníci ve výrobě	0,6	42 650
4323 Pracovníci v dopravě a přepravě	1,7	44 615
4412 Pracovníci poštovního provozu (kromě úředníků na přepážkách)	0,7	25 344
4415 Pracovníci evidence dat a archivů	0,1	28 050

Hrubá měsíční mzda podle podskupin zaměstnání CZ-ISCO

Ústecký kraj

diferenciace hrubé měsíční mzdy				hrubá měsíční mzda				placená doba
1. decil	1. kvartil	3. kvartil	9. decil	průměr	z toho			
Kč/měs	Kč/měs	Kč/měs	Kč/měs	Kč/měs	odměny	příplatky	náhrady	hod/měs
					%	%	%	
19 117	21 353	32 325	37 988	28 396	22,2	5,9	10,5	173,5
28 445	31 468	42 418	52 888	38 924	9,4	3,8	9,6	172,7
30 440	33 140	49 738	58 254	43 277	13,5	1,3	12,8	169,4
19 774	26 453	48 599	61 095	39 700	11,0	0,9	9,9	169,6
19 667	36 475	65 505	76 325	51 962	17,4	3,8	10,8	167,7
32 628	39 401	55 115	67 295	48 872	13,5	2,6	11,6	172,3
30 447	36 708	54 311	66 846	47 234	16,4	2,8	10,9	167,4
40 196	46 555	56 867	62 940	52 617	25,3	4,5	12,7	162,9
19 087	32 945	60 163	78 153	49 431	15,9	1,7	11,6	168,8
42 892	50 421	61 349	76 942	58 052	21,9	5,4	10,8	167,6
34 463	41 743	61 404	74 492	52 737	15,8	5,9	11,6	171,1
19 030	25 213	49 500	66 136	40 197	15,0	0,5	9,7	173,3
37 256	41 491	51 070	54 576	46 275	27,7	6,2	8,9	169,1
32 619	33 542	39 888	43 882	37 335	8,4	14,7	12,5	164,2
31 709	40 492	47 740	52 025	43 976	34,6	0,2	9,3	173,3
39 660	45 461	73 473	86 621	60 960	9,3	20,0	9,8	193,4
25 535	36 242	60 529	67 203	48 314	8,8	16,9	9,6	173,5
40 530	49 039	60 801	66 606	55 536	6,9	25,5	9,4	172,1
30 336	35 476	47 815	52 104	42 056	7,8	22,5	9,3	175,0
45 494	52 185	61 235	65 793	57 333	8,9	26,1	9,0	176,2
32 110	37 269	52 891	65 757	46 927	21,9	0,6	11,1	172,8
28 954	34 026	50 354	62 593	43 935	15,1	1,2	10,9	169,9
31 222	36 392	55 988	72 431	50 681	21,5	0,1	11,5	170,1
23 773	25 268	55 035	72 521	45 703	27,8	0,9	9,9	171,5
28 429	32 614	49 360	60 119	43 242	15,0	0,9	11,2	171,9
28 806	35 266	48 467	59 572	44 012	14,4	1,3	11,3	167,8
17 046	27 045	44 111	53 065	36 780	17,7	0,5	10,5	170,9
30 148	36 334	55 703	68 781	47 091	17,9	1,4	11,2	172,5
36 579	38 671	47 782	52 258	44 433	27,9	0,8	11,4	170,1
27 689	32 382	48 745	61 527	43 297	16,5	1,1	11,0	170,0
19 093	20 364	27 355	38 376	25 880	16,5	8,9	9,0	173,1
32 524	33 946	53 868	72 145	48 124	14,9	2,9	10,2	174,0
19 988	33 626	59 134	73 795	48 454	12,0	2,6	10,8	172,6
18 224	20 017	32 125	40 154	27 484	10,5	0,5	9,2	172,3
20 522	20 964	36 054	45 855	31 461	15,0	0,3	10,1	169,5
24 847	26 933	30 795	34 601	30 005	17,1	1,8	10,1	171,4
24 252	26 554	37 954	43 133	33 206	24,4	1,7	12,4	170,4
26 158	26 842	29 587	33 305	29 103	6,0	4,9	10,5	171,9
17 569	24 221	34 640	41 566	30 083	14,7	0,3	9,5	171,2
26 025	29 415	39 180	44 446	34 906	14,4	2,6	11,5	171,1
25 253	32 284	52 400	64 634	44 698	13,1	1,8	12,6	172,1
27 073	36 218	53 800	60 737	44 902	14,7	9,9	10,9	170,6
23 517	24 170	28 568	31 250	26 681	12,6	2,1	10,9	174,6
24 181	26 365	30 668	32 913	28 871	15,7	0,4	10,3	171,7

Hrubá měsíční mzda podle podskupin zaměstnání CZ-ISCO

podskupina zaměstnání / kategorie zaměstnání CZ-ISCO	Ústecký kraj	
	počet zaměstnanců přepočtený podle placených měsíců tis. osob	hrubá měsíční mzda
		medián Kč/měs
4416 Personální referenti	0,2	38 845
5112 Průvodčí a příbuzní pracovníci v osobní dopravě	0,3	43 719
5222 Vedoucí pracovních týmů v prodejnách	1,0	37 703
5223 Prodavači v prodejnách	7,1	24 110
5230 Pokladníci a prodavači vstupenek a jízdenek	0,9	27 567
5246 Obsluha v zařízeních rychlého občerstvení	0,1	24 239
5321 Ošetrovatelé a prac. sociálních služeb v obl. pobytové péče	0,9	30 915
5329 Pracovníci osobní péče ve zdravotní a sociální oblasti j.n.	1,4	29 891
5411 Příslušníci HZS ČR,hasiči ostatních jednotek požární ochrany	0,5	48 741
5414 Pracovníci ostrahy a bezpečnostních agentur	1,6	20 755
7115 Tesaři a stavební truhláři	0,2	32 457
7126 Instalatéři,potrubaři,stavební zámečníci a stavební klempíři	1,8	24 866
7212 Svářeči, řezači plamenem a páječi	2,4	38 755
7213 Pracovníci na zpracování plechu	0,6	34 411
7222 Nástrojaři a příbuzní pracovníci	4,6	38 467
7223 Seřizovači a obsluha obráběcích strojů (kr.dřevoobráběcích)	2,0	37 899
7224 Brusiči, leštiči a ostříči nástrojů a kovů	0,1	35 576
7231 Mechanici a opraváři motorových vozidel	1,1	34 007
7233 Mechanici a opraváři zeměděl.,průmysl. a j.strojů, zařízení	2,7	36 857
7314 Keramici a pracovníci v příbuzných oborech	0,2	46 814
7412 Elektromechanici	2,9	40 584
7421 Mechanici a opraváři elektronických přístrojů	0,5	39 121
7422 Mechanici a opraváři ICT	0,2	46 951
7511 Zpracovatelé masa, ryb a příbuzní pracovníci	0,1	38 158
7543 Kvalitáři, testovači výrobků, laboranti (kr.potravin,nápojů)	1,8	37 672
8111 Obsluha důlních zařízení (vč. horníků)	0,9	43 454
8114 Obsluha strojů na výrobky z cementu,kamene,ostatních nerostů	0,1	38 187
8121 Obsluha zařízení na zpracování kovů	1,5	43 146
8122 Obsluha lakov.a j.zařízení na povrch.úpravu kovů,j.materiálů	0,2	35 443
8131 Obsluha strojů a zařízení pro chemickou výrobu	2,1	40 681
8141 Obsluha strojů na výrobu a zpracování výrobků z pryže	1,5	36 860
8142 Obsluha strojů na výrobu a zpracování výrobků z plastu	2,1	30 319
8151 Obsluha strojů na úpr.vláken,dopřádání,navíjení příze,nití	0,4	32 280
8157 Obsluha strojů v prádelnách a čistírnách	0,2	24 509
8181 Obsluha strojů a zařízení na výrobu skla,keramiky,stavebnin	2,1	43 401
8183 Obsluha strojů na balení, plnění a etiketování	0,4	29 489
8189 Obsluha stacionárních strojů a zařízení j.n.	2,3	37 809
8211 Montážní dělníci mechanických zařízení	2,2	34 000
8212 Montážní dělníci elektrických, energet. a elektron. zařízení	2,9	29 178
8219 Montážní dělníci ostatních výrobků	5,3	31 186
8311 Strojvedoucí a řidiči kolejových motorových vozíků	0,9	52 344
8312 Signalisti,brzdaři,výhybkáři,posunovači,příbuzní pracovníci	0,8	40 765
8331 Řidiči autobusů, trolejbusů a tramvají	0,4	35 428
8332 Řidiči nákladních automobilů, tahačů a speciálních vozidel	6,5	30 842

Hrubá měsíční mzda podle podskupin zaměstnání CZ-ISCO

Ústecký kraj

diferenciace hrubé měsíční mzdy				hrubá měsíční mzda				placená doba
1. decil	1. kvartil	3. kvartil	9. decil	průměr	z toho			
Kč/měs	Kč/měs	Kč/měs	Kč/měs	Kč/měs	odměny	příplatky	náhrady	hod/měs
					%	%	%	
25 660	33 404	45 490	54 116	41 881	13,9	0,5	9,8	170,1
26 892	40 510	47 649	52 217	42 336	9,8	21,6	12,0	172,3
26 890	30 843	49 760	64 503	42 416	21,9	2,9	9,7	173,7
18 069	20 030	28 359	34 005	25 279	10,5	3,1	9,2	173,7
19 919	24 007	30 836	34 710	27 511	8,4	6,8	10,7	172,6
21 527	21 838	27 568	35 266	25 924	6,4	3,6	8,7	176,6
24 184	26 125	35 105	39 509	31 470	11,1	12,7	10,8	171,9
23 586	25 777	35 124	40 435	31 155	9,5	16,0	9,7	176,5
36 519	41 415	59 544	67 702	50 669	16,3	16,7	10,6	166,2
17 139	19 004	25 250	28 931	22 479	5,5	9,1	8,7	170,6
19 982	27 766	36 163	39 785	31 771	7,6	0,5	16,4	174,0
18 074	19 731	33 973	41 330	27 709	13,0	3,0	9,5	174,0
26 851	33 393	46 648	54 387	39 887	13,3	7,0	13,5	176,5
29 735	31 835	39 292	44 682	36 692	11,0	5,5	11,6	170,9
26 426	31 195	44 806	51 570	38 805	17,2	5,7	12,0	170,3
27 912	32 145	45 340	52 568	39 483	18,8	7,8	11,5	172,7
28 110	31 021	40 952	44 765	35 862	15,8	8,8	12,6	174,1
19 432	27 071	40 797	48 623	34 738	16,1	2,1	10,1	174,0
24 898	30 430	46 253	53 265	38 383	15,2	5,3	11,8	171,2
19 734	37 814	51 349	56 603	42 886	19,1	8,9	11,6	171,7
27 964	31 372	48 471	57 632	41 346	15,9	6,5	10,7	171,8
18 615	21 124	47 982	54 715	38 163	19,4	4,5	10,9	170,0
32 379	37 492	52 700	58 962	45 844	21,1	7,0	10,9	174,7
27 680	29 638	44 353	46 342	37 113	12,1	5,5	8,8	179,2
27 155	32 297	44 892	50 855	38 662	17,1	7,5	12,3	168,2
36 377	40 142	48 458	52 814	44 105	17,2	7,5	10,5	162,2
28 558	32 723	46 354	51 365	39 824	20,8	5,8	11,4	181,1
30 570	34 949	50 430	56 469	43 742	19,9	11,4	11,9	174,4
25 728	29 444	40 103	43 272	34 957	19,1	5,2	12,1	170,7
30 142	33 971	51 803	68 543	44 988	20,1	14,1	10,9	168,6
28 520	32 418	42 651	50 259	38 249	17,1	8,6	10,4	178,4
23 626	27 376	33 444	38 632	31 012	13,3	3,1	13,1	170,2
26 929	29 482	37 289	42 328	33 830	19,2	17,2	12,5	168,2
20 608	21 745	28 437	34 152	25 904	9,1	5,7	11,0	172,4
31 234	37 380	49 293	55 672	43 748	18,5	11,7	11,8	170,9
21 722	23 713	38 840	49 195	32 662	17,4	8,9	12,7	172,4
29 061	32 322	48 417	59 370	41 493	17,7	12,2	11,2	167,4
27 022	29 810	40 346	47 038	35 644	16,5	5,4	12,7	169,8
21 956	25 990	32 586	36 691	29 499	12,7	5,1	12,6	168,5
23 055	26 678	34 890	40 363	31 426	17,5	4,6	13,2	167,2
42 445	46 255	57 910	69 722	54 199	14,0	14,2	12,1	172,6
34 329	36 890	44 633	48 695	41 102	16,7	13,0	10,8	169,1
31 434	33 495	38 880	42 847	36 374	5,2	10,4	10,0	191,5
19 151	25 010	37 720	44 845	31 926	18,2	3,5	10,1	176,5

Hrubá měsíční mzda podle podskupin zaměstnání CZ-ISCO

Ústecký kraj

podskupina zaměstnání / kategorie zaměstnání CZ-ISCO	počet zaměstnanců přepočtený podle placených měsíců	hrubá měsíční mzda
		medián
	tis. osob	Kč/měs
8342 Obsluha železničních, zemních a příbuzných strojů a zařízení	1,7	38 572
8344 Obsluha vysokozdvížných a jiných vozíků a skladníci	5,6	32 751
9112 Uklízeči a pomocníci v hotelích, admin., průmysl. a j. objektech	2,9	20 411
9311 Pomocní pracovníci v oblasti těžby	0,1	35 356
9329 Ostatní pomocní pracovníci ve výrobě	3,9	25 643
9333 Pomocní manipulační pracovníci (kromě výroby)	2,0	28 012
9611 Pracovníci odvozu a recyklace odpadů	0,1	23 230

Hrubá měsíční mzda podle podskupin zaměstnání CZ-ISCO

Ústecký kraj

diferenciace hrubé měsíční mzdy				hrubá měsíční mzda				placená doba
1. decil	1. kvartil	3. kvartil	9. decil	průměr	z toho			
Kč/měs	Kč/měs	Kč/měs	Kč/měs		Kč/měs	odměny	příplatky	náhrady
					%	%	%	
29 258	34 726	43 895	50 147	39 997	19,0	6,2	10,8	176,8
22 086	27 467	38 199	44 766	33 341	16,9	5,1	11,2	171,8
16 805	18 065	23 274	28 485	22 021	9,4	2,7	9,7	172,9
30 840	32 757	37 367	40 383	35 284	19,9	4,5	12,1	160,0
16 950	19 643	31 805	37 342	26 743	15,9	3,4	11,7	170,1
17 366	22 537	33 828	39 201	28 528	15,9	4,0	10,7	170,7
20 447	21 696	24 934	26 659	23 609	9,9	5,0	9,5	174,3

Základní informace o měsíční odpracované a neodpracované době

Ústecký kraj

Průměrná měsíční odpracovaná doba 142,1 hod/měs

z toho přesčas 3,6 hod/měs

Diferenciace

1. decil - 10 % měsíčních odpracovaných dob menších než 117,7 hod/měs

1. kvartil - 25 % měsíčních odpracovaných dob menších než 135,7 hod/měs

Medián - 50 % měsíčních odpracovaných dob menších než 146,3 hod/měs

3. kvartil - 25 % měsíčních odpracovaných dob větších než 154,7 hod/měs

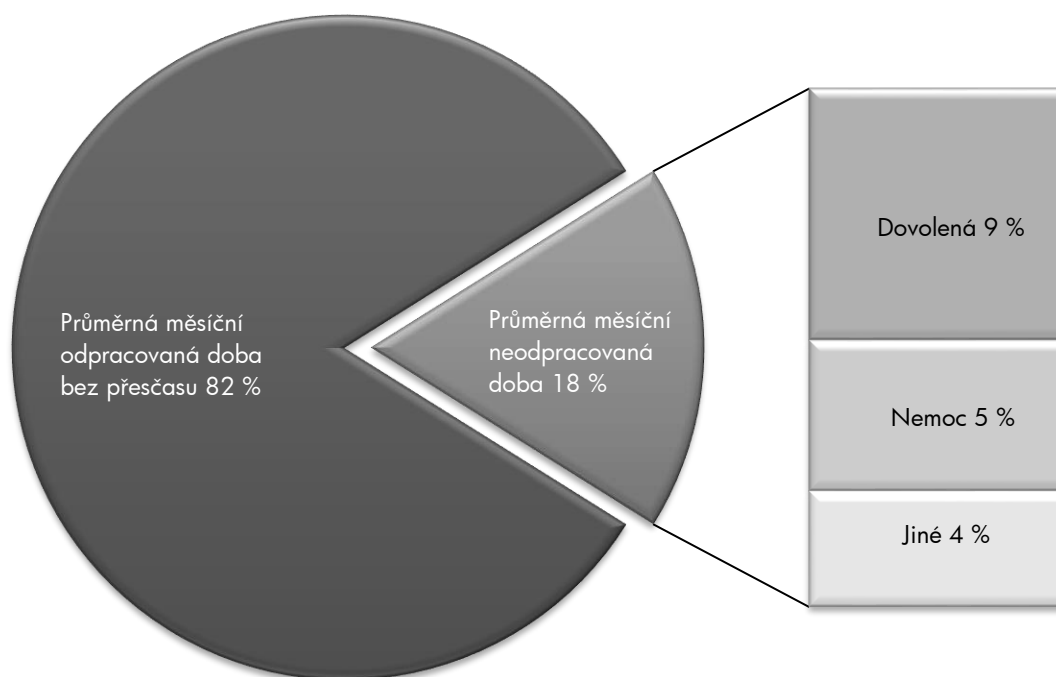
9. decil - 10 % měsíčních odpracovaných dob větších než 161,0 hod/měs

Průměrná měsíční neodpracovaná doba 30,0 hod/měs

z toho dovolená 14,6 hod/měs

z toho nemoc 8,7 hod/měs

Struktura fondu pracovní doby



**Měsíční odpracovaná a neodpracovaná doba
podle podskupin zaměstnání CZ-ISCO**

Ústecký kraj						
podskupina zaměstnání/ kategorie zaměstnání CZ-ISCO	počet zaměstnanců přepočtený podle evid. měsíců	odpracovaná doba		neodpracovaná doba		
		celkem	z toho přesčas	celkem	z toho	
					hod/měs	hod/měs
tis. osob	hod/měs	hod/měs	hod/měs			
1120 Nejvyšší představitelé společností (kromě polit.,zájm.org.)	0,2	150,0	0,3	19,6	13,4	0,6
1211 Řídící pracovníci v oblasti financí (kr.fin.,pojišť.služeb)	0,5	149,2	0,2	20,9	14,5	1,1
1212 Řídící pracovníci v oblasti lidských zdrojů	0,2	145,7	0,6	23,6	15,1	1,5
1219 Ostatní řídicí pracovníci správy podniku a pod. činností	0,4	148,5	0,3	22,6	13,7	2,9
1221 Řídící pracovníci v obchodu, marketingu a v příb. oblastech	0,3	146,5	0,1	22,8	15,4	1,8
1223 Řídící pracovníci v oblasti výzkumu a vývoje	0,1	147,3	0,5	22,1	15,2	1,3
1321 Řídící pracovníci v průmyslové výrobě	1,3	146,1	0,7	23,5	15,8	2,0
1323 Řídící pracovníci ve stavebnictví a zeměměřičtví	0,4	152,1	2,7	22,5	14,3	3,7
1324 Řídící pracovníci v dopravě, logistice a příbuzných oborech	0,6	146,1	3,2	24,9	16,5	2,2
1330 Řídící pracovníci v oblasti ICT	0,1	145,6	0,5	22,3	15,9	1,7
1342 Řídící pracovníci v oblasti zdravotnictví	0,3	154,3	9,8	28,1	17,4	4,3
1345 Řídící pracovníci v oblasti vzdělávání	0,1	145,5	1,1	29,2	21,9	1,6
1346 Řídící pracovníci v oblasti finančních, pojišťovacích služeb	0,2	145,4	0,3	27,4	16,8	2,0
1420 Řídící pracovníci v maloobchodě a velkoobchodě	0,5	147,2	1,4	28,1	15,9	7,5
2131 Biologové, botanici, zoologové a příbuzní specialisté	0,1	149,4	8,1	31,5	17,6	5,3
2141 Specialisté v oblasti průmysl.inženýrství a příbuz.oblastech	1,1	141,2	1,0	27,9	16,5	4,1
2142 Stavební inženýři	0,5	146,8	0,2	23,3	15,6	2,3
2143 Specialisté v oblasti průmyslové ekologie	0,1	137,5	0,0	25,2	15,7	3,3
2144 Strojní inženýři	0,7	146,4	1,7	25,6	16,1	3,4
2145 Chemičtí inženýři a specialisté v příbuzných oborech	0,5	141,9	1,5	25,0	14,9	3,3
2146 Důlní a hutní inženýři a specialisté v příbuzných oborech	0,1	138,8	2,3	25,7	15,8	3,8
2149 Specialisté v oblasti techniky v ostatních oborech	0,5	142,2	1,3	24,9	15,4	3,6
2151 Inženýři elektrotechnici a energetici	0,3	142,2	1,4	23,8	15,4	3,2
2212 Lékaři specialisté	1,4	168,2	22,2	27,4	16,1	4,5
2221 Všeobecné sestry se specializací	0,7	147,9	10,5	29,6	16,7	7,1
2264 Fyzioterapeuti specialisté	0,1	141,0	3,3	33,5	16,4	9,5
2411 Specialisté v oblasti účetnictví	0,6	146,3	0,5	23,4	14,7	1,9
2412 Finanční a investiční poradci a příbuzní specialisté	0,1	138,5	0,2	34,5	16,2	5,1
2413 Finanční analytici, specialisté v peněžnictví, pojišťovnictví	0,2	146,2	0,2	25,4	16,0	2,4
2422 Specialisté v oblasti strategie a politiky organizací	0,3	143,9	0,7	25,0	15,7	3,5
2423 Specialisté v oblasti personálního řízení	0,2	146,1	0,9	24,1	16,0	1,4
2424 Specialisté v oblasti vzdělávání a rozvoje lidských zdrojů	0,1	143,5	0,7	25,5	16,2	2,6
2431 Specialisté v oblasti reklamy a marketingu, průzkumu trhu	0,1	141,5	1,5	25,8	16,3	3,2
2433 Specialisté prodeje a nákupu produktů a služeb (kromě ICT)	0,8	145,6	0,6	24,4	15,2	4,1
2511 Systémoví analytici	0,1	144,5	1,8	23,8	15,8	1,8
2514 Programátoři počítačových aplikací specialisté	0,1	142,5	0,3	24,3	15,8	2,2
2522 Systémoví administrátoři, správci počítačových sítí	0,4	146,9	1,1	21,5	13,6	3,1
2631 Specialisté v oblasti ekonomie	0,2	146,7	0,8	21,4	15,8	2,1
2636 Specialisté v církevní oblasti a v příbuzných oblastech	0,1	147,9	0,1	25,6	17,1	3,3
2642 Redaktoři, novináři a příbuzní pracovníci	0,1	148,0	0,0	24,6	16,4	2,6
3111 Technici v chem. a fyzikálních vědách (kr.chem.inženýrství)	0,1	137,9	1,0	31,6	15,7	6,8
3112 Stavební technici	1,7	144,2	0,8	25,6	13,4	6,5
3113 Elektrotechnici a technici energetici	1,9	144,1	1,6	23,6	15,2	3,5
3115 Strojírenští technici	2,5	145,2	2,7	27,1	15,1	5,3

**Měsíční odpracovaná a neodpracovaná doba
podle podskupin zaměstnání CZ-ISCO**

							Ústecký kraj	
podskupina zaměstnání/ kategorie zaměstnání CZ-ISCO	počet zaměstnanců přepočtený podle evid. měsíců	odpracovaná doba		neodpracovaná doba				
		celkem	z toho přesčas	celkem	z toho			
					hod/měs	hod/měs	hod/měs	dovolená
tis. osob	hod/měs	hod/měs	hod/měs					
3116 Technici v chemickém inženýrství a příbuzných oborech	1,0	138,0	2,0	29,3	15,1	6,2		
3117 Důlní a hutní technici a pracovníci v příbuzných oborech	0,3	135,3	2,9	27,5	16,6	5,8		
3119 Technici v ostatních průmyslových oborech	1,5	142,8	1,9	26,0	15,1	3,8		
3121 Mistři a příbuzní prac.v těžbě,hutní výrobě,slévárenství	0,2	141,5	4,5	25,9	16,2	4,7		
3122 Mistři a příbuzní prac.ve výrobě (kr.hutnictví,slévárenství)	3,9	142,9	4,7	28,1	15,3	6,0		
3123 Mistři a příbuzní pracovníci ve stavebnictví	1,5	152,4	0,4	21,4	13,4	3,8		
3133 Operátoři velinů pro chem.výr.(kromě zprac.ropy,zem.plynu)	0,3	140,8	6,4	27,9	15,3	8,0		
3139 Operátoři velinů j.n.	0,1	126,1	2,9	37,8	15,7	15,3		
3143 Technici v oblasti lesnictví a myslivosti	0,1	147,1	0,7	26,2	16,3	3,7		
3211 Technici a asistenti pro obsluhu lékařských zařízení	0,2	158,7	21,9	33,6	19,0	7,3		
3221 Všeobecné sestry bez specializace	3,8	145,8	5,8	28,4	15,8	6,9		
3222 Porodní asistentky bez specializace	0,2	141,9	7,1	30,3	16,4	6,8		
3256 Praktické sestry	0,4	143,3	8,7	31,8	15,7	9,1		
3312 Odborní pracovníci v oblasti peněžnictví	0,6	140,4	0,3	32,4	16,3	6,9		
3313 Odborní pracovníci účetnictví, ekonomiky, personalistiky	3,2	142,6	0,8	27,3	15,1	5,9		
3321 Odborní pracovníci v oblasti pojišťovnictví	0,4	137,6	0,2	32,3	16,3	6,8		
3322 Obchodní zástupci	2,0	149,2	0,3	22,4	14,3	3,4		
3323 Nákupčí	0,9	144,7	1,5	27,3	15,3	3,4		
3331 Odbytoví a přepravní agenti, celní deklaranti	0,3	142,3	1,4	25,6	15,0	3,8		
3339 Zprostředkovatelé služeb j.n.	1,7	144,4	0,5	26,6	14,7	5,7		
3341 Vedoucí v oblasti administrativních agend	1,2	145,3	2,2	27,2	15,3	5,3		
3342 Odborní administrativní pracovníci v právní oblasti	0,1	140,9	0,1	29,2	16,3	3,7		
3343 Odborní pracovníci v administrativě a správě organizace	1,9	143,6	0,8	26,4	15,2	4,7		
3413 Odborní pracovníci v církevní oblasti a v příbuzných oborech	0,2	150,1	0,0	23,0	15,7	1,8		
3511 Technici provozu ICT, technici programátoři	0,6	147,9	2,7	26,1	15,3	4,4		
3513 Technici počítačových sítí a systémů	0,2	139,5	1,2	33,3	13,6	12,8		
4110 Všeobecní administrativní pracovníci	4,4	149,0	0,5	23,4	13,8	4,1		
4120 Sekretáři (všeobecní)	0,9	145,5	0,2	24,1	14,1	3,1		
4211 Pokladníci ve fin.institucích,na poštách,prac.v příb.oborech	0,5	140,2	1,1	31,6	15,4	12,3		
4222 Pracovníci v zákaznických kontaktních centrech	1,0	132,6	0,7	37,7	15,6	15,0		
4311 Úředníci v oblasti účetnictví	2,2	145,4	0,3	26,2	13,3	7,3		
4321 Úředníci ve skladech	1,5	140,5	2,8	30,5	14,2	9,3		
4322 Úředníci ve výrobě	0,7	138,9	2,0	33,1	14,8	8,4		
4323 Pracovníci v dopravě a přepravě	1,8	145,7	6,8	24,7	15,1	4,6		
4412 Pracovníci poštovního provozu (kromě úředníků na přepážkách)	0,8	141,3	3,2	33,1	16,4	12,1		
4415 Pracovníci evidence dat a archivů	0,1	137,5	0,2	34,3	16,6	10,3		
4416 Personální referenti	0,2	145,4	0,8	24,7	13,7	4,7		
5112 Průvodčí a příbuzní pracovníci v osobní dopravě	0,3	136,4	12,9	35,1	14,8	15,5		
5222 Vedoucí pracovních týmů v prodejnách	1,1	147,7	1,6	26,4	15,0	7,0		
5223 Prodavači v prodejnách	7,6	147,3	1,6	27,7	13,7	10,2		
5230 Pokladníci a prodavači vstupenek a jízdenek	1,0	137,9	2,8	35,0	14,5	16,9		
5246 Obsluha v zařízeních rychlého občerstvení	0,2	153,4	0,0	28,4	14,3	6,9		
5321 Ošetřovatelé a prac. sociálních služeb v obl. pobytové péče	0,9	136,8	3,3	35,0	16,5	12,5		
5329 Pracovníci osobní péče ve zdravotní a sociální oblasti j.n.	1,6	140,1	8,2	35,8	16,1	12,2		

**Měsíční odpracovaná a neodpracovaná doba
podle podskupin zaměstnání CZ-ISCO**

Ústecký kraj						
podskupina zaměstnání/ kategorie zaměstnání CZ-ISCO	počet zaměstnanců přepočtený podle evid. měsíců	odpracovaná doba		neodpracovaná doba		
		celkem	z toho přesčas	celkem	z toho	
					hod/měs	hod/měs
tis. osob	hod/měs	hod/měs	hod/měs			
5411 Příslušníci HZS ČR,hasiči ostatních jednotek požární ochrany	0,5	140,9	6,5	25,1	16,6	4,8
5414 Pracovníci ostrahy a bezpečnostních agentur	1,8	142,1	3,7	28,6	13,1	11,9
7115 Tesaři a stavební truhláři	0,2	143,7	0,8	30,3	16,0	4,3
7126 Instalatéři,potrubaři,stavební zámečníci a stavební klempíři	1,9	143,0	2,8	30,9	12,0	5,1
7212 Svářeči, řezači plamenem a páječi	2,6	140,8	4,3	35,6	15,3	10,4
7213 Pracovníci na zpracování plechu	0,6	131,9	5,1	38,6	14,9	15,5
7222 Nástrojaři a příbuzní pracovníci	4,9	138,3	4,3	31,7	14,8	9,3
7223 Seřizovači a obsluha obráběcích strojů (kr.dřevoobráběcích)	2,2	141,0	6,2	31,5	14,5	10,3
7224 Brusíči, leštiči a ostříči nástrojů a kovů	0,1	137,4	7,3	36,2	15,9	11,9
7231 Mechanici a opraváři motorových vozidel	1,1	146,4	2,5	27,5	12,5	8,4
7233 Mechanici a opraváři zeměděl.,průmysl. a j.strojů, zařízení	2,8	140,6	4,3	30,3	14,1	9,0
7314 Keramici a pracovníci v příbuzných oborech	0,2	138,8	6,3	32,6	15,6	9,5
7412 Elektromechanici	3,1	142,6	5,0	28,9	14,8	8,3
7421 Mechanici a opraváři elektronických přístrojů	0,6	144,1	2,8	25,7	14,7	5,2
7422 Mechanici a opraváři ICT	0,2	145,0	4,0	29,4	16,5	7,2
7511 Zpracovatelé masa, ryb a příbuzní pracovníci	0,1	150,6	5,5	29,8	15,1	13,3
7543 Kvalitáři, testovači výrobků, laboranti (kr.potravin,nápojů)	1,9	135,2	3,8	32,7	15,1	9,6
8111 Obsluha důlních zařízení (vč. horníků)	1,0	130,7	1,9	31,4	15,3	9,9
8114 Obsluha strojů na výrobky z cementu,kamene,ostatních nerostů	0,1	138,1	10,8	41,3	14,5	20,6
8121 Obsluha zařízení na zpracování kovů	1,6	142,1	8,1	31,8	15,5	10,5
8122 Obsluha lakov.a j.zařízení na povrch.úpravu kovů,j.materiálů	0,2	138,9	5,4	31,6	14,9	10,3
8131 Obsluha strojů a zařízení pro chemickou výrobu	2,2	136,7	5,7	31,4	15,6	10,7
8141 Obsluha strojů na výrobu a zpracování výrobků z pryže	1,6	143,5	10,0	34,0	13,5	13,0
8142 Obsluha strojů na výrobu a zpracování výrobků z plasty	2,2	135,1	2,9	34,8	14,1	10,5
8151 Obsluha strojů na úpr.vláken,dopřádání,navíjení příze,nití	0,4	133,9	5,4	33,9	15,4	11,9
8157 Obsluha strojů v prádelnách a čistírnách	0,2	134,7	4,3	37,2	15,1	14,7
8181 Obsluha strojů a zařízení na výrobu skla,keramiky,stavebnin	2,3	135,8	7,1	34,6	14,8	12,2
8183 Obsluha strojů na balení, plnění a etiketování	0,4	135,5	5,9	36,3	14,1	12,3
8189 Obsluha stacionárních strojů a zařízení j.n.	2,4	136,7	4,7	30,5	15,6	10,9
8211 Montážní dělníci mechanických zařízení	2,5	128,5	5,2	41,0	14,4	16,5
8212 Montážní dělníci elektrických, energet. a elektron. zařízení	3,3	129,2	3,4	38,9	14,1	15,2
8219 Montážní dělníci ostatních výrobků	5,9	126,6	2,9	40,5	14,5	15,8
8311 Strojvedoucí a řidiči kolejových motorových vozíků	1,0	141,0	13,3	30,7	15,5	9,4
8312 Signalisti,brzdaři,výhybkáři,posunovači,příbuzní pracovníci	0,8	139,4	9,4	29,0	15,3	10,2
8331 Řidiči autobusů, trolejbusů a tramvají	0,5	156,1	16,1	34,0	16,8	13,4
8332 Řidiči nákladních automobilů, tahačů a speciálních vozidel	6,9	149,6	5,0	26,7	12,9	7,8
8342 Obsluha železničních, zemních a příbuzných strojů a zařízení	1,8	147,6	9,9	28,6	15,3	8,9
8344 Obsluha vysokozdvíhých a jiných vozíků a skladníci	6,0	140,3	5,2	31,2	14,0	9,9
9112 Uklízeči a pomocníci v hotelích,admin.,průmysl.a j.objektech	3,1	138,1	2,3	34,9	13,6	15,0
9311 Pomocní pracovníci v oblasti těžby	0,2	121,4	0,7	38,6	15,4	17,1
9329 Ostatní pomocní pracovníci ve výrobě	4,2	136,4	3,3	33,8	13,0	12,5
9333 Pomocní manipulační pracovníci (kromě výroby)	2,2	138,6	1,7	32,2	13,7	11,3
9611 Pracovníci odvozu a recyklace odpadů	0,2	140,7	6,3	33,1	12,7	16,3

Základní informace o hodinovém výdělků

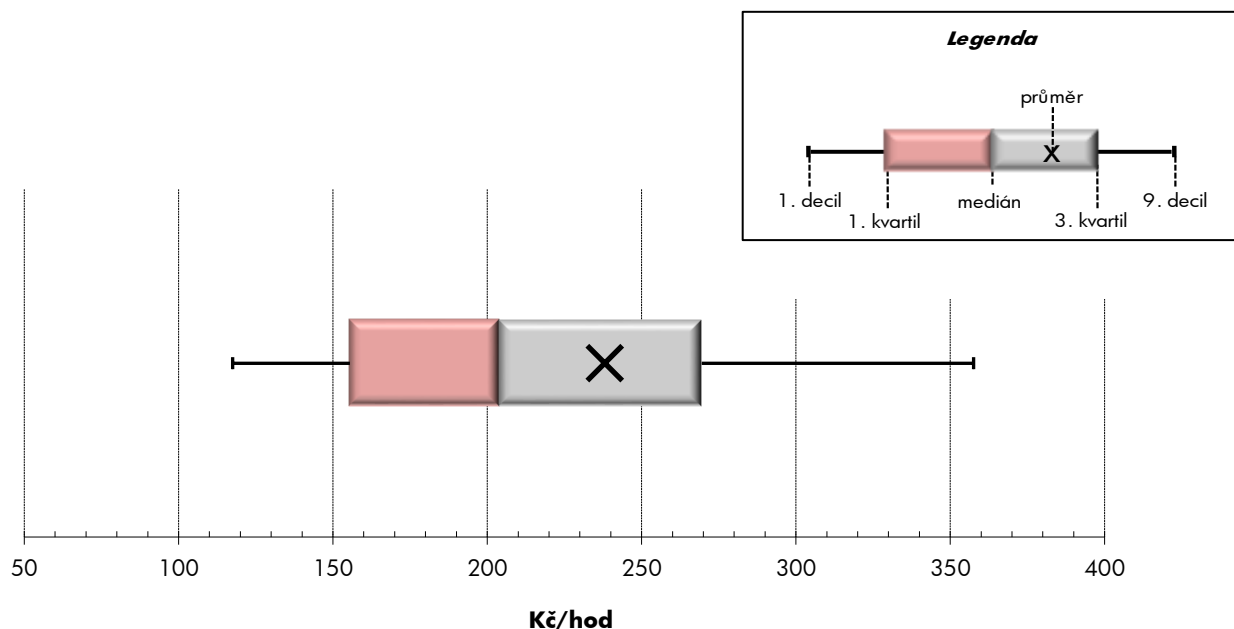
Ústecký kraj

Medián hodinového výdělku	204,0 Kč/hod
Index mediánu hodinového výdělku vůči 4. čtvrtletí 2021	108,1 %

Diferenciace

1. decil - 10 % hodinových výdělků menších než	117,5 Kč/hod
1. kvartil - 25 % hodinových výdělků menších než	155,5 Kč/hod
Medián - 50 % hodinových výdělků menších než	204,0 Kč/hod
3. kvartil - 25 % hodinových výdělků větších než	269,5 Kč/hod
9. decil - 10 % hodinových výdělků větších než	357,6 Kč/hod

Průměr hodinového výdělku	238,1 Kč/hod
--	---------------------



Hodinový výdělek se zjišťuje jako průměrný hodinový výdělek definovaný v § 351 až § 362 zákona č. 262/2006 Sb., zákoníku práce, ve znění pozdějších předpisů.

Hodinový výdělek podle pohlaví a věku

Ústecký kraj

pohlaví/ věková skupina	počet zaměstnanců přepočtený podle placených měsíců	medián hodinového výdělku Kč/hod	diferenciace hodinového výdělku		průměr hodinového výdělku Kč/hod
			1. decil Kč/hod	9. decil Kč/hod	
	tis. osob				
CELKEM - mzdová sféra	181,8	204,0	117,5	357,6	238,1
do 20 let	1,2	159,0	120,0	200,2	159,4
20 - 29 let	25,1	189,4	117,0	287,2	200,3
30 - 39 let	36,0	211,0	119,2	360,0	252,3
40 - 49 let	58,0	209,5	117,5	374,4	249,5
50 - 59 let	47,0	205,8	116,4	369,1	236,1
60 a více let	14,5	200,2	116,0	375,2	236,0
MUŽI	108,7	219,5	119,8	380,8	258,3
do 20 let	0,8	160,5	120,0	202,3	160,6
20 - 29 let	15,9	199,1	118,6	297,6	208,5
30 - 39 let	23,2	226,1	117,8	381,4	275,5
40 - 49 let	33,1	227,0	117,6	415,8	276,1
50 - 59 let	26,2	226,1	126,5	397,9	257,4
60 a více let	9,4	212,1	120,1	392,8	248,3
ŽENY	73,1	184,4	115,0	320,7	208,0
do 20 let	0,4	154,3	124,0	193,0	156,7
20 - 29 let	9,2	174,4	116,2	257,8	186,0
30 - 39 let	12,7	186,6	120,9	314,4	209,8
40 - 49 let	24,8	191,1	116,5	331,9	213,9
50 - 59 let	20,8	183,8	109,7	333,2	209,4
60 a více let	5,1	175,0	108,0	360,7	213,4

Hodinový výdělek podle podskupin zaměstnání CZ-ISCO

Ústecký kraj					
podskupina zaměstnání/ zaměstnání CZ-ISCO	počet zaměstnanců přepočtený podle placených měsíců	medián hodinového výdělku	diferenciace hodinového výdělku		průměr hodinového výdělku
			1. decil	9. decil	
	tis. osob	Kč/hod	Kč/hod	Kč/hod	Kč/hod
1120 Nejvyšší představitelé společností (kromě polit.,záj.m.org.)	0,2	564,2	305,8	1 939,1	949,9
1211 Řídící pracovníci v oblasti financí (kr.fin.,pojišť.služeb)	0,4	583,2	237,7	1 142,6	645,6
1212 Řídící pracovníci v oblasti lidských zdrojů	0,2	615,5	253,3	1 009,3	648,9
1221 Řídící pracovníci v obchodu, marketingu a v příb. oblastech	0,4	431,6	237,7	1 487,5	669,4
1223 Řídící pracovníci v oblasti výzkumu a vývoje	0,1	463,0	237,7	932,7	550,9
1321 Řídící pracovníci v průmyslové výrobě	1,2	520,5	319,1	1 035,4	615,4
1323 Řídící pracovníci ve stavebnictví a zeměměřičtví	0,3	398,4	150,4	809,6	440,6
1324 Řídící pracovníci v dopravě, logistice a příbuzných oborech	0,6	371,0	187,7	741,6	447,1
1330 Řídící pracovníci v oblasti ICT	0,1	650,0	329,0	1 041,3	679,8
1342 Řídící pracovníci v oblasti zdravotnictví	0,3	428,5	304,6	1 107,5	580,0
1345 Řídící pracovníci v oblasti vzdělávání	0,1	406,8	245,6	735,5	453,6
1346 Řídící pracovníci v oblasti finančních, pojišťovacích služeb	0,1	475,9	281,9	851,1	537,0
1349 Řídící pracovníci knihoven, muzeí, práva a bezpečnosti	0,0	301,8	244,6	837,2	420,5
1420 Řídící pracovníci v maloobchodě a velkoobchodě	0,5	243,8	183,9	542,0	311,9
2131 Biologové, botanici, zoologové a příbuzní specialisté	0,1	291,3	210,6	501,5	330,5
2141 Specialisté v oblasti průmysl.inženýrství a příbuz.oblastech	1,0	306,6	217,4	524,4	358,4
2142 Stavební inženýři	0,5	340,0	256,8	532,5	384,7
2143 Specialisté v oblasti průmyslové ekologie	0,1	372,5	220,3	488,0	370,1
2144 Strojní inženýři	0,7	356,7	248,6	571,5	395,2
2145 Chemičtí inženýři a specialisté v příbuzných oborech	0,5	384,2	275,6	571,5	408,9
2146 Důlní a hutní inženýři a specialisté v příbuzných oborech	0,1	372,7	287,3	527,2	398,6
2149 Specialisté v oblasti techniky v ostatních oborech	0,5	358,1	230,2	678,5	421,9
2151 Inženýři elektrotechnici a energetici	0,3	435,3	283,0	692,6	462,2
2212 Lékaři specialisté	1,6	372,8	211,4	733,0	433,4
2221 Všeobecné sestry se specializací	0,7	342,5	251,0	401,3	333,8
2264 Fyzioterapeuti specialisté	0,1	236,9	199,5	307,2	240,9
2265 Specialisté v oblasti dietetiky a výživy	0,0	214,6	165,9	255,5	214,7
2411 Specialisté v oblasti účetnictví	0,6	350,9	138,0	576,9	362,7
2412 Finanční a investiční poradci a příbuzní specialisté	0,1	328,9	227,0	655,0	400,1
2413 Finanční analytici, specialisté v peněžnictví, pojišťovnictví	0,1	331,5	179,2	516,1	348,1
2422 Specialisté v oblasti strategie a politiky organizací	0,3	394,1	229,5	739,0	480,8
2423 Specialisté v oblasti personálního řízení	0,2	378,6	223,3	580,8	391,8
2424 Specialisté v oblasti vzdělávání a rozvoje lidských zdrojů	0,1	296,0	212,6	550,8	339,1
2431 Specialisté v oblasti reklamy a marketingu, průzkumu trhu	0,1	319,8	219,9	541,0	349,4
2433 Specialisté prodeje a nákupu produktů a služeb (kromě ICT)	0,8	378,9	222,9	666,7	417,5
2511 Systémoví analytici	0,1	434,6	260,8	770,9	476,5
2514 Programátoři počítačových aplikací specialisté	0,1	368,7	306,2	564,0	401,6
2519 Specialisté v oblasti testování softwaru,příbuzní pracovníci	0,1	412,2	287,8	533,1	412,0
2521 Návrháři a správci databází	0,0	436,9	279,0	682,4	466,4
2522 Systémoví administrátoři, správci počítačových sítí	0,4	353,2	174,0	567,3	370,4
2523 Specialisté v oblasti počítačových sítí (kromě správců)	0,1	398,3	205,7	594,0	406,9
2619 Specialisté v oblasti práva a příbuzných oblastech j.n.	0,0	380,6	258,7	694,7	434,1
2631 Specialisté v oblasti ekonomie	0,2	325,5	247,0	514,6	375,3
2636 Specialisté v církevní oblasti a v příbuzných oblastech	0,1	162,1	110,9	224,6	169,3

Hodinový výdělek podle podskupin zaměstnání CZ-ISCO

Ústecký kraj					
podskupina zaměstnání/ zaměstnání CZ-ISCO	počet zaměstnanců přepočtený podle placených měsíců	medián hodinového výdělku	diferenciace hodinového výdělku		průměr hodinového výdělku
			1. decil	9. decil	
	tis. osob	Kč/hod	Kč/hod	Kč/hod	Kč/hod
2642 Redaktoři, novináři a příbuzní pracovníci	0,1	210,1	173,0	306,2	227,9
3111 Technici v chem. a fyzikálních vědách (kr.chem.inženýrství)	0,1	245,7	180,1	336,5	262,2
3112 Stavební technici	1,5	234,3	135,4	360,7	240,2
3113 Elektrotechnici a technici energetici	2,0	314,4	162,1	437,2	306,9
3115 Strojírenští technici	3,2	267,0	188,0	399,3	281,1
3116 Technici v chemickém inženýrství a příbuzných oborech	1,0	274,5	188,1	421,2	292,4
3117 Důlní a hutní technici a pracovníci v příbuzných oborech	0,3	325,8	244,8	387,9	327,1
3119 Technici v ostatních průmyslových oborech	1,5	267,4	104,5	462,3	289,6
3121 Mistři a příbuzní prac.v těžbě,hutní výrobě,slévárenství	0,2	339,8	256,4	444,5	354,3
3122 Mistři a příbuzní prac.ve výrobě (kr.hutnictví,slévárenství)	3,6	301,2	211,1	438,6	313,7
3123 Mistři a příbuzní pracovníci ve stavebnictví	1,5	182,4	111,0	360,1	227,2
3133 Operátoři velinů pro chem.výr.(kromě zprac.ropy,zem.plynu)	0,3	286,2	224,8	372,9	291,9
3139 Operátoři velinů j.n.	0,1	247,6	193,8	284,0	237,2
3143 Technici v oblasti lesnictví a myslivosti	0,1	254,3	180,2	315,1	256,6
3211 Technici a asistenti pro obsluhu lékařských zařízení	0,2	307,2	218,3	382,3	304,3
3221 Všeobecné sestry bez specializace	3,6	269,9	158,9	374,7	273,2
3222 Porodní asistentky bez specializace	0,2	321,0	227,5	369,2	310,9
3256 Praktické sestry	0,4	237,9	164,6	284,8	232,5
3258 Zdravotničtí záchranáři	0,0	314,6	224,7	363,8	304,2
3312 Odborní pracovníci v oblasti peněžnictví	0,6	241,9	173,6	354,2	255,0
3313 Odborní pracovníci účetnictví, ekonomiky, personalistiky	3,0	241,6	165,9	374,6	264,7
3322 Obchodní zástupci	2,0	223,6	137,8	397,3	258,8
3323 Nákupčí	0,8	239,3	162,9	374,7	261,1
3331 Odbytoví a přepravní agenti, celní deklaranti	0,3	248,7	173,0	360,2	265,9
3339 Zprostředkovatelé služeb j.n.	1,6	213,7	101,2	336,6	224,2
3341 Vedoucí v oblasti administrativních agend	1,1	266,9	181,5	412,9	283,1
3342 Odborní administrativní pracovníci v právní oblasti	0,1	286,4	227,0	333,5	285,8
3343 Odborní pracovníci v administrativě a správě organizace	1,9	242,6	162,0	376,8	259,0
3413 Odborní pracovníci v církevní oblasti a v příbuzných oborech	0,1	128,1	110,8	227,3	149,6
3511 Technici provozu ICT, technici programátoři	0,6	246,2	182,7	399,2	267,7
3513 Technici počítačových sítí a systémů	0,4	290,8	118,8	405,3	284,2
4110 Všeobecní administrativní pracovníci	4,2	150,2	103,2	243,8	164,3
4120 Sekretáři (všeobecní)	0,8	183,4	108,7	295,3	190,2
4211 Pokladníci ve fin.institucích,na poštách,prac.v příb.oborech	0,5	160,2	141,4	190,3	170,8
4222 Pracovníci v zákaznických kontaktních centrech	0,9	187,9	138,7	274,0	200,8
4225 Pracovníci v informačních kancelářích	0,0	160,7	153,0	184,6	167,8
4311 Úředníci v oblasti účetnictví	2,0	168,0	109,7	269,5	183,5
4321 Úředníci ve skladech	1,4	206,5	153,9	260,9	207,7
4322 Úředníci ve výrobě	0,6	248,1	160,3	362,7	259,6
4323 Pracovníci v dopravě a přepravě	1,7	269,0	156,2	385,5	275,6
4412 Pracovníci poštovního provozu (kromě úředníků na přepážkách)	0,7	137,4	129,4	166,9	144,9
4415 Pracovníci evidence dat a archivů	0,1	152,3	131,8	175,1	156,0
4416 Personální referenti	0,2	223,3	157,7	318,3	248,4
5112 Průvodčí a příbuzní pracovníci v osobní dopravě	0,3	257,1	182,6	284,3	247,9

Hodinový výdělek podle podskupin zaměstnání CZ-ISCO

Ústecký kraj					
podskupina zaměstnání/ zaměstnání CZ-ISCO	počet zaměstnanců přepočtený podle placených měsíců	medián hodinového výdělku	diferenciace hodinového výdělku		průměr hodinového výdělku
			1. decil	9. decil	
	tis. osob	Kč/hod	Kč/hod	Kč/hod	Kč/hod
5222 Vedoucí pracovních týmů v prodejnách	1,0	223,6	156,4	362,7	246,4
5223 Prodavači v prodejnách	6,7	147,5	104,8	197,4	149,5
5230 Pokladníci a prodavači vstupenek a jízdenek	0,9	161,8	110,1	208,1	164,2
5246 Obsluha v zařízeních rychlého občerstvení	0,1	141,3	114,0	201,9	150,6
5321 Ošetrovatelé a prac. sociálních služeb v obl. pobytové péče	0,9	193,7	149,9	256,1	200,4
5329 Pracovníci osobní péče ve zdravotní a sociální oblasti j.n.	1,4	168,1	127,9	214,2	169,7
5411 Příslušníci HZS ČR,hasiči ostatních jednotek požární ochrany	0,5	275,4	211,9	384,6	289,4
5414 Pracovníci ostražky a bezpečnostních agentur	1,8	126,4	103,8	170,3	134,4
7115 Tesáři a stavební truhláři	0,2	162,9	115,7	233,7	173,8
7126 Instalatéři,potrubaři,stavební zámečníci a stavební klempíři	1,7	149,2	103,8	229,6	162,2
7212 Svářeči, řezači plamenem a páječi	2,2	232,3	176,3	308,3	235,0
7213 Pracovníci na zpracování plechu	0,6	191,0	169,8	258,6	202,5
7222 Nástrojaři a příbuzní pracovníci	4,5	226,4	160,8	302,4	227,8
7223 Seřizovači a obsluha obráběcích strojů (kr.dřevoobráběcích)	2,0	223,9	156,4	304,7	230,7
7224 Brusiči, leštiči a ostříči nástrojů a kovů	0,1	210,3	167,7	270,5	216,2
7231 Mechanici a opraváři motorových vozidel	1,1	198,4	113,0	278,8	200,6
7233 Mechanici a opraváři zeměděl.,průmysl. a j.strojů, zařízení	2,7	223,5	142,9	313,1	228,1
7314 Keramici a pracovníci v příbuzných oborech	0,2	301,7	112,0	351,7	269,8
7412 Elektromechanici	2,9	240,3	163,9	332,6	242,0
7421 Mechanici a opraváři elektronických přístrojů	0,6	244,2	110,2	330,5	230,5
7422 Mechanici a opraváři ICT	0,2	259,6	194,1	325,8	263,8
7511 Zpracovatelé masa, ryb a příbuzní pracovníci	0,1	210,7	165,5	251,4	205,3
7543 Kvalitáři, testovači výrobků, laboranti (kr.potravin,nápojů)	1,7	227,6	166,9	318,4	235,3
8111 Obsluha důlních zařízení (vč. horníků)	0,9	260,0	212,1	313,6	259,3
8114 Obsluha strojů na výroby z cementu,kamene,ostatních nerostů	0,1	209,1	174,5	273,7	216,8
8121 Obsluha zařízení na zpracování kovů	1,5	246,7	177,4	348,3	259,5
8122 Obsluha lakov.a j.zařízení na povrch.úpravu kovů,j.materiálů	0,2	192,5	152,3	249,0	197,7
8131 Obsluha strojů a zařízení pro chemickou výrobu	2,0	249,1	184,2	420,9	278,1
8141 Obsluha strojů na výrobu a zpracování výrobků z pryže	1,4	213,3	170,9	278,9	219,6
8142 Obsluha strojů na výrobu a zpracování výrobků z plastu	1,9	179,2	153,4	226,6	186,3
8151 Obsluha strojů na úpr.vláken,dopřádání,navíjení příze,nití	0,4	196,4	158,6	292,8	213,3
8157 Obsluha strojů v prádelnách a čistírnách	0,2	146,1	114,4	210,4	154,3
8181 Obsluha strojů a zařízení na výrobu skla,keramiky,stavebnin	2,1	249,6	172,9	317,9	247,5
8183 Obsluha strojů na balení, plnění a etiketování	0,5	167,9	133,2	289,2	190,6
8189 Obsluha stacionárních strojů a zařízení j.n.	2,2	234,7	172,8	358,7	252,1
8211 Montážní dělníci mechanických zařízení	2,2	205,4	161,7	279,8	215,8
8212 Montážní dělníci elektrických, energet. a elektron. zařízení	3,0	184,9	139,9	230,7	187,2
8219 Montážní dělníci ostatních výrobků	4,7	180,5	141,3	229,9	184,9
8311 Strojvedoucí a řidiči kolejových motorových vozíků	0,7	300,1	231,3	408,9	309,7
8312 Signalisti,brzdaři,výhybkáři,posunovači,příbuzní pracovníci	0,8	253,8	205,8	300,1	252,6
8331 Řidiči autobusů, trolejbusů a tramvají	0,4	198,5	173,5	240,6	204,6
8332 Řidiči nákladních automobilů, tahačů a speciálních vozidel	6,5	175,5	111,9	252,3	182,3
8342 Obsluha železničních, zemních a příbuzných strojů a zařízení	1,7	221,3	163,3	293,9	227,1
8344 Obsluha vysokozdvížných a jiných vozíků a skladníci	5,5	197,5	127,4	265,3	198,4

Hodinový výdělek podle podskupin zaměstnání CZ-ISCO

Ústecký kraj

podskupina zaměstnání/ zaměstnání CZ-ISCO	počet zaměstnanců přepočtený podle placených měsíců	medián hodinového výdělku	diferenciace hodinového výdělku		průměr hodinového výdělku
			1. decil	9. decil	
	tis. osob	Kč/hod	Kč/hod	Kč/hod	Kč/hod
9112 Uklízeči a pomocníci v hotelích, admin., průmysl. a j. objektech	2,8	117,5	98,0	191,7	134,6
9311 Pomocní pracovníci v oblasti těžby	0,1	211,2	174,6	239,7	209,4
9329 Ostatní pomocní pracovníci ve výrobě	3,4	159,6	106,4	222,3	162,4
9611 Pracovníci odvozu a recyklace odpadů	0,1	139,9	120,7	158,3	138,9



Dodatek

Technický popis šetření

Dodatek - Technický popis šetření

Technický popis šetření přibližuje metodické postupy používané při zpracování mzdové sféry Regionální statistiky ceny práce (RSCP-MZS). Popis je rozdělen do pěti kapitol: koncepce šetření, vstupní údaje, nejdůležitější sledované ukazatele, dopočtové metody a kvalita odhadů a definice vybraných pojmů.

1. Koncepce šetření

Kapitola popisuje základní soubor šetření, postup při výběru ekonomických subjektů (ES) a strukturu výběrového souboru mzdové sféry RSCP-MZS.

1.1. Základní soubor

Základním souborem RSCP-MZS je soubor aktivních ekonomických subjektů, definovaný na základě Registru ekonomických subjektů (RES) Českého statistického úřadu (ČSÚ), které odměňují mzdou podle § 109 odst. 2 zákona č. 262/2006 Sb., zákoníku práce, ve znění pozdějších předpisů. RES je detailně popsán na internetových stránkách ČSÚ (www.czso.cz). Informace o subjektech, které neodměňují mzdou, ale platem, jsou získávány z Informačního systému o platech, spravovaného Ministerstvem financí.

1.2. Výběrový design RSCP-MZS

Výběr ekonomických subjektů v RSCP-MZS lze charakterizovat jako jednostupňový stratifikovaný výběr. Výběrovými jednotkami jsou ekonomické subjekty, na které se v případě vybrání vztahuje zpravodajská povinnost. Statistickými jednotkami jsou zaměstnanci, kteří jsou nositeli sledovaných statistických znaků. Základní soubor (ZS) je rozdělen do oblastí (strat) podle:

- institucionálních sektorů,
- velikostních kategorií,
- odvětvových skupin,
- regionů (krajů).

V jednotlivých oblastech, které vznikly rozdělením ZS dle příslušných stratifikačních kritérií, je vybrán stanovený podíl ekonomických subjektů. Výběr je prováděn z institucionálních sektorů používaných v národních účtech, tj. ze sektorů nefinančních podniků, finančních institucí, vládních institucí, domácností (podnikatelů – fyzických osob) a neziskových institucí sloužících domácnostem.

V početně největších sektorech – v nefinančních podnicích a domácnostech – jsou subjekty s 250 a více zaměstnanci zařazeny do šetření plošně (výběr s pravděpodobností rovnou 1). Menší subjekty s 1 až 249 zaměstnanci jsou vybírány v jednotlivých stratech systematickým náhodným výběrem s nestejnými pravděpodobnostmi bez vracení. Pravděpodobnosti výběru se liší podle velikosti subjektu, a jejich výše je určena výběrovým podílem uvedeným v tabulce 1. Výběr ekonomických subjektů s 1 až 9 zaměstnanci je prováděn jednorázově každé

2 roky, přičemž poslední výběr byl uskutečněn za rok 2020. Výběrový soubor ekonomických subjektů s 10 až 249 zaměstnanci se obměňuje metodou rotujícího panelu s periodou rotace devět let, tzn. k plné obměně dojde za devět let.

Velikostní kategorie pro výběr		
Kategorie	Počet zaměstnanců	Výběrový podíl [%]
1	1 až 9	1,2
2	10 až 49	4,5
3	50 až 249	15
4	250 a více	100

Tabulka 1

V sektorech finančních a vládních institucí jsou do výběrového souboru zařazeny plošně subjekty s 50 a více zaměstnanci, v sektoru neziskových institucí s 65 a více zaměstnanci. Menší subjekty z těchto sektorů podléhají pravděpodobnostnímu výběru.

Ekonomické subjekty se vybírají v 6 základních odvětvových skupinách: zemědělství, průmysl, stavebnictví, obchod, tržní služby a ostatní služby. V rámci základních skupin jsou pomocí klastrové analýzy určena podrobnější strata na základě podobnosti mzdové úrovně a struktury zaměstnání.

Regionem se z hlediska výběru jednotek rozumí kraj ve smyslu ústavního zákona č. 347/1997 Sb., v platném znění.

1.3. Struktura výběrového souboru RSCP-MZS

Statistické šetření RSCP-MZS za rok 2022 zahrnuje 8 384 ekonomických subjektů, které reprezentují 1 760 tisíc zaměstnanců (viz tabulka 2).

Výběrový soubor RSCP-MZS			
	RSCP-MZS Celkem	z toho RSCP-MZS – kraj Ústecký	
		se sídlem v kraji	se sídlem mimo kraj
Počet ekonomických subjektů	8 384	415	525
Počet zaměstnanců	1 760 tis.	77 tis.	35 tis.

Tabulka 2

Strukturu výběrového souboru RSCP-MZS z odvětvového hlediska v roce 2022 ukazují ve sledovaném kraji tabulka 3.

Odvětvová skladba výběrového souboru RSCP-MZS – kraj Ústecký			
Kód CZ-NACE	Sekce	Počet ES	
		se sídlem v kraji	se sídlem mimo kraj
A	Zemědělství, lesnictví a rybářství	14	5
B	Těžba a dobývání	5	4
C	Zpracovatelský průmysl	126	81
D	Výroba a rozvod elektřiny, plynu, tepla	6	9
E	Zásobování vodou, činnosti související s odpady	11	8
F	Stavebnictví	43	17
G	Obchod, opravy motorových vozidel	57	170
H	Doprava a skladování	17	27
I	Ubytování, stravování a pohostinství	17	10
J	Informační a komunikační činnosti	10	23
K	Peněžnictví a pojišťovnictví	4	44
L	Činnosti v oblasti nemovitosti	12	4
M	Profesní, vědecké a technické činnosti	31	28
N	Administrativní a podpůrné činnosti	12	52
O	Veřejná správa, obrana, sociální zabezpečení		3
P	Vzdělávání	6	4
Q	Zdravotní a sociální péče	33	12
R	Kulturní, zábavní a rekreační činnosti	5	7
S	Ostatní činnosti	25	17

Tabulka 3

2. Vstupní údaje

Kapitola popisuje specifika sběru dat pro šetření RSCP-MZS, nejdůležitější vstupní údaje a používané klasifikace a číselníky.

2.1. Sběr dat

Ekonomické subjekty, na které se vztahuje zpravodajská povinnost, vykazují do statistického šetření RSCP-MZS údaje o všech zaměstnancích v pracovním poměru. Vybraná zpravodajská jednotka předává data na Ministerstvo práce a sociálních věcí, které je orgánem vykonávajícím státní statistickou službu.

Ekonomické subjekty s 1 až 9 zaměstnanci vykazují údaje za všechny zaměstnance jednou za dva roky. Získané údaje jsou po následující 2 roky používány pro šetření RSCP-MZS, přičemž údaje jsou harmonizovány na základní soubor mikrosubjektů ČSÚ příslušného období.

Ekonomické subjekty s 10 a více zaměstnanci vykazují čtyřikrát ročně za jednotlivá čtvrtletí základní informace za celý subjekt, a za pololetí a celý rok navíc podrobné údaje o všech svých zaměstnancích. Termínem pro předání dat od respondentů je 25. den měsíce následujícího po skončení sledovaného období.

Předávaná data mají formu databázových souborů a obsahují informace o zaměstnavateli a zaměstnancích. U více než 90 % respondentů je zdrojem dat pro šetření mzdový a personální systém. Datové soubory jsou předávány elektronicky.

Pro kontrolu a opravu dat připravených mzdovým a personálním systémem respondenta, případně pro pořízení vstupních dat, je určen „Internetový pořizovací program“ (IPOP), který je pro respondenty zdarma připraven na stránce <https://ipop.ispv.cz/pruvodce>

IPOP není třeba instalovat, vyžaduje pouze běžné připojení k internetu. Umožňuje jak načtení datových souborů, vyexportovaných ze mzdových programů, tak editaci dat (ruční zadávání dat a opravy dat). Dále provádí kontrolu pořízených dat a jejich odeslání. Přenos dat z IPOP ke zpracovateli je zabezpečen, probíhá pomocí certifikovaného šifrovaného komunikačního protokolu https.

2.2. Nejdůležitější vstupní údaje

Šetření RSCP-MZS monitoruje s roční periodicitou úroveň a strukturu hrubé měsíční mzdy, pracovní doby a hodinového výdělku zaměstnanců ve mzdové sféře příslušného kraje. Nejdůležitější třídění podle osobních i podnikových charakteristik jsou obsažena v této publikaci a patří mezi ně pohlaví, věk, vzdělání a zaměstnání podle klasifikace CZ-ISCO.

Celková hrubá mzda je součtem mzdy za práci, náhrad mzdy a odměn za pracovní pohotovost, které jsou přímo sbíranými položkami. Mzda je definována v § 109, odst. 2 zákona č. 262/2006 Sb., zákoníku práce, ve znění pozdějších předpisů. Šetření RSCP-MZS sleduje i strukturu hrubé měsíční mzdy, tj. podíl odměn, příplatků a náhrad mzdy.

V rámci statistického vykazování pracovní doby zaměstnanců je zjišťována její odpracovaná a neodpracovaná část. Vstupní věta o zaměstnanci obsahuje odpracovanou dobu za sledované období, a z ní počet přesčasových hodin. Odpracovaná doba u zaměstnanců odměňovaných měsíční mzdou nezahrnuje dobu svátků v jinak pracovních dnech. Věta dále obsahuje celkovou neodpracovanou dobu za sledované období, z ní počet hodin dovolené a nemoci.

Hodinový výdělek je údaj zjišťovaný z průměrných hodinových výdělků definovaných v § 351-362 zákona č. 262/2006 Sb., zákoníku práce, ve znění pozdějších předpisů. Obvykle se jedná o podíl mzdy za práci a odpracované doby za poslední čtvrtletí sledovaného období. Hodinový výdělek je krátkodobým indikátorem výdělkové úrovně.

2.3. Klasifikace a číselníky

RSCP-MZS používá standardní statistické klasifikace a číselníky (podrobněji popsané na www.czso.cz). RSCP je pod názvem Čtvrtletní šetření o průměrném výdělku součástí programu statistických zjišťování, a proto je použití platných statistických klasifikací závazné jak pro orgán vykonávající státní statistickou službu, tak pro zpravodajské jednotky, které poskytují údaje pro statistické zjišťování. RSCP-MZS používá následující klasifikace a číselníky:

CZ-ISCO	Klasifikace zaměstnání; vydáno sdělením ČSÚ č. 206/2010 Sb. ze dne 16. června 2010 o zavedení Klasifikace zaměstnání CZ-ISCO. Poslední aktualizace byla provedena k 1. červenci 2022 sdělením ČSÚ č. 170/2022 Sb. ze dne 16. června 2022 o aktualizaci Klasifikace zaměstnání (CZ ISCO).
CZ-ICSE	Klasifikace postavení v zaměstnání; vydáno sdělením ČSÚ č. 494/2003 Sb. ze dne 18. prosince 2003 o vydání Klasifikace postavení v zaměstnání.
KKOV	Klasifikace kmenových oborů vzdělání; od 1. ledna 2009 převzalo MŠMT gesci za Klasifikaci kmenových oborů vzdělání (KKOV) jako resortní klasifikaci.
LAU 1	Číselník okresů; od 1. ledna 2008 je systém statistické klasifikace územních struktur v České republice rozdělen, v souladu se systémem Eurostatu, na dvě části: klasifikace CZ-NUTS a systém LAU (Local Administrative Units). Z hlediska statistiky mají LAU závazný charakter. Jednotky LAU 1 (dřívější NUTS 4) jsou v ČR tvořeny okresy. Územní jednotky na úrovni LAU 1 přebírají kódy od dřívějších jednotek NUTS 4. Proti NUTS 4 jsou v LAU 1 následující změny: - do kódů LAU 1 okresů krajů Vysočina a Jihomoravského se promítá změna kódů NUTS 3 těchto krajů, - Praha se na úrovni LAU 1 nečlení.
CZ-NACE	Klasifikace ekonomických činností (CZ-NACE); vydáno sdělením ČSÚ č. 244/2007 Sb. ze dne 18. září 2007 o zavedení Klasifikace ekonomických činností.
CZ-GEONOM	Klasifikace zemí; vydáno sdělením ČSÚ č. 487/2003 Sb. ze dne 18. prosince 2003 o vydání Klasifikace zemí. Poslední aktualizace byla provedena k 15. prosinci 2008 sdělením ČSÚ č. 429/2008 Sb. ze dne 26. listopadu 2008 o aktualizaci Klasifikace zemí a o ukončení zveřejňování aktualizací.

3. Nejdůležitější sledované ukazatele

Kapitola popisuje nejdůležitější sledované ukazatele, algoritmy jejich výpočtu a srovnání ukazatelů s obdobnými ukazateli mzdové statistiky ČSU. Kapitola je rozdělena na sestavy hrubé měsíční mzdy, odpracované a neodpracované doby a hodinového výdělku.

3.1. Hrubá měsíční mzda (sestavy MZS-Mx)

Hrubá měsíční mzda je v RSCP-MZS definována jako součet mzdy za práci, náhrad mzdy a odměny za pracovní pohotovost za sledované období. **Hrubá měsíční mzda** za pracovní poměr zaměstnance se vypočte podle vzorce:

$$HMM = \frac{MZDA + NAHRADY + POHOTOV}{MESPLAC_prep}$$

kde:

HMM	je hrubá měsíční mzda zaměstnance,
MZDA	je mzda za práci zaměstnance v kumulaci za sledované období (vstupní položka věty o zaměstnanci),
NAHRADY	jsou náhrady mzdy zaměstnance v kumulaci za sledované období (vstupní položka věty o zaměstnanci),
POHOTOV	je odměna za pracovní pohotovost zaměstnance v kumulaci za sledované období (vstupní položka věty o zaměstnanci),
MESPLAC_prep	je počet přepočtených placených měsíců zaměstnance, tj. počet měsíců, které zaměstnanec odpracoval, nebo za které pobíral náhrady mzdy (kromě náhrady za dobu dočasně pracovní neschopnosti).

Počet přepočtených placených měsíců MESPLAC_prep je roven počtu kalendářních měsíců (6 při 1. pololetí, 12 při celém roku) v případě, že zaměstnanec s plným pracovním úvazkem po celé sledované období pracoval, nebo pobíral náhrady mzdy (s výjimkou náhrady za dobu dočasně pracovní neschopnosti). Pokud byl zaměstnanec v evidenčním stavu kratší dobu než sledované období, bude jeho počet placených měsíců zkrácen poměrem počtu pracovních dnů v evidenčním stavu a ve sledovaném období. Měl-li zaměstnanec sjednán kratší pracovní úvazek, bude jeho počet placených měsíců zkrácen poměrem kratšího a plného úvazku. Podobně se počet placených měsíců zkrátí, pokud zaměstnanec měl tzv. neplacenou absenci (např. neplacené volno, nemoc, ošetřování člena rodiny).

Při výpočtu charakteristik hrubé měsíční mzdy (např. medián, průměr) za určitou skupinu zaměstnanců vstupuje každý zaměstnanec do výpočtu s váhou odpovídající počtu jeho placených měsíců za sledované období (tzv. váha placené doby). Tedy zaměstnanec, který byl zaměstnán jen část období (nebo měl kratší úvazek, nebo byl nemocný) má menší vliv na výslednou charakteristiku. Vážený

způsob výpočtu umožňuje korektní srovnání mzdové úrovně jednotlivých zaměstnání a srovnávání v čase.

Počet zaměstnanců přepočtený podle placených měsíců je vypočten jako podíl součtu přepočtených placených měsíců za určitou skupinu zaměstnanců a počtu kalendářních měsíců ve sledovaném období (6 při 1. pololetí, 12 při celém roku).

Měsíční placená doba vyjadřuje počet placených hodin – součet hodin odpracovaných a hodin s náhradou mzdy (vyjma náhrady za dobu dočasně pracovní neschopnosti) za plně placený měsíc. Výpočet je konzistentní s výpočtem hrubé měsíční mzdy.

Kritéria pro zahrnutí zaměstnance do výpočtů výše uvedených ukazatelů jsou následující:

- přepočtený počet placených měsíců zaměstnance je alespoň jeden měsíc,
- stanovená týdenní pracovní doba na dané pracovní místo je alespoň 30 hodin (dle doporučení Eurostatu).

Počet zaměstnanců a hrubá měsíční mzda/plat podle RSCP jsou rozdílné od údajů **mzdové statistiky ČSÚ**. Prvním důvodem rozdílu je jiný způsob přepočtu zaměstnanců v RSCP. Počet zaměstnanců přepočtený podle placených měsíců (RSCP) na rozdíl od přepočteného počtu zaměstnanců uveřejňovaného ve mzdových šetřeních ČSÚ neobsahuje zaměstnance po dobu jejich neplacené absence (např. neplacené volno, nemoc, ošetřování člena rodiny), tj. po dobu, kdy zaměstnanci nedostávají náhrady, které jsou součástí hrubé mzdy. Menší počet zaměstnanců v RSCP pak znamená vyšší průměrnou hrubou měsíční mzdu/plat z šetření RSCP než u ČSÚ. Druhým důvodem rozdílu je skutečnost, že jsou z výpočtu vyloučeni zaměstnanci, kteří nesplňují výše uvedená kritéria pro zahrnutí zaměstnance do výpočtů.

Koncept výpočtu hrubé měsíční mzdy/platu podle RSCP, který se používá mj. ve výdělkových šetřeních Eurostatu (viz šetření Structure of Earnings Survey), umožňuje provádět přesnější srovnání mezd/platů jednotlivých skupin zaměstnanců (a zejména jednotlivých zaměstnání) bez ovlivnění neplacenou absencí.

3.2. Měsíční odpracovaná a neodpracovaná doba (sestavy MZS-Tx)

Měsíční odpracovaná doba zaměstnance se vypočte podle vzorce:

$$\text{ODPRACD}_{\text{mes}} = \frac{\text{ODPRACD}}{\text{MESEVID}_{\text{prep}}}$$

kde :

ODPRACD_{mes} je měsíční odpracovaná doba zaměstnance,

ODPRACD je odpracovaná doba zaměstnance v kumulaci za sledované období (vstupní položka věty o zaměstnanci),

MESEVID_prep je počet přepočtených evidenčních měsíců zaměstnance, tj. počet měsíců, odpovídajících délce pracovního úvazku a délce pracovního poměru ve sledovaném období.

Počet přepočtených evidenčních měsíců MESEVID_prep je roven počtu kalendářních měsíců v případě, že zaměstnanec s plným pracovním úvazkem byl po celé sledované období v pracovním poměru a nebyl na mateřské či rodičovské dovolené. Pokud byl zaměstnanec v evidenčním stavu kratší dobu než sledované období, bude jeho počet evidenčních měsíců zkrácen poměrem počtu pracovních dnů v evidenčním stavu a ve sledovaném období. Měl-li zaměstnanec sjednán kratší pracovní úvazek, bude jeho počet evidenčních měsíců zkrácen poměrem kratšího a plného úvazku.

Průměrná měsíční odpracovaná doba za určitou skupinu zaměstnanců je vypočtena jako vážená charakteristika, v níž má měsíční odpracovaná doba každého zaměstnance váhu odpovídající počtu jeho evidenčních měsíců ve sledovaném období (tzv. váha evidenční doby). Tedy zaměstnanec, který byl zaměstnán jen po část období (nebo měl kratší úvazek) má menší vliv na výsledný průměr. Vážený způsob výpočtu umožňuje korektní srovnání průměrné odpracované doby podle jednotlivých zaměstnání a v jednotlivých letech.

Obdobně jako odpracovaná doba se počítají měsíční neodpracovaná doba a průměrné měsíční údaje o přesčasu, dovolené a nemoci.

Počet zaměstnanců přepočtený podle evidenčních měsíců je vypočten jako podíl součtu přepočtených evidenčních měsíců za určitou skupinu zaměstnanců a počtu kalendářních měsíců ve sledovaném období (6 při 1. pololetí, 12 při celém roku).

Kritéria pro zahrnutí zaměstnance do výpočtů výše uvedených ukazatelů jsou stejná jako u mzdových sestav:

- přepočtený počet placených měsíců zaměstnance je alespoň jeden měsíc,
- stanovená týdenní pracovní doba na dané pracovní místo je alespoň 30 hodin (dle doporučení Eurostatu).

3.3. Hodinový výdělek (sestavy MZS-Vx)

Hodinový výdělek je přímo zjišťovaná veličina. Do výpočtu charakteristik hodinového výdělku jsou zařazeni zaměstnanci, kteří byli v evidenčním stavu v posledním dnu sledovaného období.

4. Dopočtové metody a kvalita odhadů

Kapitola popisuje používané dopočtové metody – imputaci, vážení dle výběru a poststratifikaci, a dále hodnotí kvalitu statistických odhadů.

4.1. Dopočtové metody

Dopočtové metody používané v RSCP-MZS umožňují získat z dat výběrového šetření odhady charakteristik zaměstnanecké populace. Harmonizace dat RSCP s údaji z výkaznictví ČSÚ přináší věrohodný a podrobný pohled na odměňování a pohyb pracovních sil na trhu práce.

Dopočet výběrového souboru RSCP na základní soubor zaměstnanců a řešení neodpovědí (tzv. non-response) či chyb v předaných datech vybraného ekonomického subjektu je v RSCP-MZS řešen metodou historické imputace a metodou vážení dle pravděpodobnosti výběru subjektu a poststratifikací souboru na údaje získané ze mzdové statistiky ČSÚ.

Metoda historické imputace využívá data stejného respondenta z předchozího období, která jsou následně upravena o průměrnou změnu vykázanou u podobných podniků. Tato metoda je v RSCP-MZS používána jen u subjektů s 1000 a více zaměstnanci.

Na základě pravděpodobnosti výběru každého ekonomického subjektu jsou určeny primární váhové koeficienty. Podnikové váhy jsou upraveny tak, aby zohlednily podnikovou non-response a aby umožňovaly dopočet na základní soubor v rámci jednotlivých vážících strat.

V závěrečné fázi dopočtu je provedena poststratifikace na přepočtený počet zaměstnanců a objem mezd podle mzdového výkaznictví ČSÚ ve srovnatelném období, a to v třídění na jednotlivé sekce odvětvové klasifikace CZ-NACE.

Použitý váhový systém zvyšuje vliv dat ekonomických subjektů s relativně malým zastoupením ve výběrovém souboru. Relativně nejméně zastoupené jsou ve výběrovém souboru RSCP-MZS malé ekonomické subjekty s 1 až 49 zaměstnanci, což je vyjádřeno největšími hodnotami vah při výpočtech odhadů.

4.2. Kvalita statistických odhadů

Odhadované charakteristiky podléhají dvěma typům chyb – výběrovým chybám a nevýběrovým chybám. Nevýběrové chyby bývají způsobeny především špatnou kvalitou dat předávaných respondenty (neúplné a chybné údaje) a jejich vliv je snižován několikastupňovými kontrolními mechanismy a častými kontakty zpracovatele šetření s respondenty. Výběrové chyby jsou způsobeny faktorem náhody při pravděpodobnostním výběru v rámci RSCP-MZS. Tyto chyby jsou podstatně sníženy použitou stratifikací.

5. Definice vybraných pojmů

Ekonomický subjekt	Ekonomický subjekt je právnický subjekt nebo fyzická osoba s postavením podnikatele, zapsaná do registru ekonomických subjektů ČSÚ. Každému ekonomickému subjektu se přiděluje identifikační číslo (IČO).
Organizační jednotka	Z hlediska výdělkové statistiky RSCP se dělí ekonomické subjekty na organizační jednotky podle okresu, ve kterém jednotky působí. Organizační jednotku tvoří všechny útvary ekonomického subjektu, které působí ve stejném okrese.
Zpravodajská jednotka	Zpravodajskou jednotkou je právnická osoba, organizační složka státu nebo fyzická osoba, od nichž se požaduje poskytnutí údajů ve statistickém zjišťování podle zákona č. 89/1995 Sb., o státní statistické službě ve znění pozdějších předpisů.
Sledované období	Sledované období je období od začátku roku do konce čtvrtletí, ve kterém se statistické zjišťování provádí.
Mzdová sféra	Do mzdové sféry patří subjekty, které odměňují mzdou podle § 109, odst. 2 zákona č. 262/2006 Sb., zákoníku práce, ve znění pozdějších předpisů.
Platová sféra	Do platové sféry patří subjekty, které odměňují platem podle § 109, odst. 3 zákona č. 262/2006 Sb., zákoníku práce, ve znění pozdějších předpisů.
Soubor RSCP-MZS	Souborem RSCP mzdové sféry je soubor ekonomických subjektů definovaný na základě Registru ekonomických subjektů Českého statistického úřadu.