



REGIONÁLNÍ STATISTIKA CENY PRÁCE

rok **2022**

Platová sféra

Středočeský kraj

Revidované výsledky ke dni 20.3.2024

WWW.ISPV.CZ

Copyright - MPSV ČR

Publikace ani její část nesmí být kopírována, rozšiřována a zařazována do informačních systémů v jakékoliv formě (elektronické, mechanické, optické, magnetické aj.) bez písemného souhlasu

Ministerstva práce a sociálních věcí

Zpracovatel: TREXIMA, spol. s r.o., třída Tomáše Bati 299, Louky, 763 02 Zlín

Obsah:

Úvod	7
-------------------	---

Výsledková část - platová sféra

Základní metodické přístupy	11
Popis publikovaných tabulek	12

Hrubý měsíční plat

PLS-M0	Základní informace o hrubém měsíčním platu	13
PLS-M1	Hrubý měsíční plat podle pohlaví a věku	14
PLS-M2	Hrubý měsíční plat podle vzdělání	14
PLS-M7	Hrubý měsíční plat podle hlavních tříd a tříd zaměstnání CZ-ISCO	16
PLS-M8	Hrubý měsíční plat podle podskupin a kategorií zaměstnání CZ-ISCO	20

Měsíční odpracovaná a neodpracovaná doba

PLS-T0	Základní informace o měsíční odpracované a neodpracované době	26
PLS-T8	Měsíční odpracovaná a neodpracovaná doba podle podskupin a kategorií zaměstnání CZ-ISCO	27

Hodinový výdělek

PLS-V0	Základní informace o hodinovém výdělků	30
PLS-V1	Hodinový výdělek podle pohlaví a věku	31
PLS-V8	Hodinový výdělek podle podskupin a kategorií zaměstnání CZ-ISCO	32

Dodatek - Technický popis šetření

1. Koncepce šetření	37
1.1 Základní soubor	37
1.3 Struktura souboru RSCP-PLS	37
2. Vstupní údaje	38
2.1 Sběr dat	38
2.2 Nejdůležitější vstupní údaje	39
2.3 Kvalita údajů	39
2.4 Klasifikace a číselníky	39
3. Nejdůležitější sledované ukazatele	40
3.1 Hrubý měsíční plat	40
3.2 Měsíční odpracovaná a neodpracovaná doba	42
3.3 Hodinový výdělek	43
4. Definice vybraných pojmů	44



Úvodní část

Ú v o d

Regionální statistika ceny práce (RSCP) je systém pravidelného monitorování výdělkové úrovně a pracovní doby zaměstnanců v jednotlivých krajích České republiky formou statistického šetření. Sledovanými ukazateli výdělkové úrovně jsou hrubá měsíční mzda (plat) a hodinový výdělek. Šetření je obsahově harmonizováno se strukturálním šetřením EU „Structure of Earnings Survey“, viz nařízení Komise (ES) č. 1916/2000 ve znění pozdějších předpisů. Gestorem šetření je Ministerstvo práce a sociálních věcí (MPSV). K průběhu šetření a k výstupům se vyjadřuje komise, složená ze zástupců MPSV, Českého statistického úřadu (ČSÚ), Ministerstva financí, České národní banky, Českomoravské konfederace odborových svazů, Svazu průmyslu a dopravy ČR, CERGE-EI, VŠE v Praze a dalších institucí. Zpracovatelem RSCP je TREXIMA, spol. s r.o. (www.trexima.cz).

Šetření RSCP sleduje výdělky ve mzdové i platové sféře. Ve mzdové sféře je zjišťování prováděno pod názvem „Čtvrtletní šetření o průměrném výdělku“ a je zařazeno do programu statistických zjišťování vyhlášených ČSÚ ve sbírce zákonů pro příslušný kalendářní rok (viz příloha č. 2 k vyhlášce č. 404/2021 Sb., o Programu statistických zjišťování na rok 2022) a pro vybrané ekonomické subjekty je povinné. Zdrojem dat pro platovou sféru je Informační systém o platech, který je spravován Ministerstvem financí a je realizován s pololetní periodou.

Publikace RSCP jsou pro jednotlivé kraje vydávány jednou ročně, a to samostatně za mzdovou a platovou sféru. Publikace RSCP obsahují údaje o mzdách (platech), pracovní době a hodinovém výdělku v podrobných klasifikacích, zejména podle jednotlivých zaměstnání.

Souhrnné výsledky šetření za Českou republiku obsahuje Informační systém o průměrném výdělku (ISPV).

Výsledkové publikace RSCP ve formátu Excel a ve formátu PDF jsou k dispozici na internetových stránkách MPSV (www.mpsv.cz) v sekci *Příjmy a životní úroveň*. Regionální statistika je zveřejňována na stránkách <http://portal.mpsv.cz/> v sekci *Zaměstnanost* v podsekci *Statistiky* pod odkazem *Statistika výdělků*. Všechny výsledkové publikace, interaktivní výsledky a aktuální studie a analýzy z oblasti odměňování nabízí portál www.ispv.cz. Ten zároveň slouží jako podpora respondentům RSCP, kteří zde naleznou všechny potřebné informace a podpůrné nástroje pro zasílání dat.

Ministerstvo práce a sociálních věcí děkuje všem respondentům šetření za přípravu vstupních dat pro šetření. Svědomitý přístup respondentů a dodržování termínů pro předání dat umožňují pravidelně uveřejňovat tuto publikaci.



Výsledková část

platová sféra

Výsledková část - platová sféra

Základní metodické přístupy

Tato publikace přináší charakteristiky hrubého měsíčního platu, pracovní doby a hodinového výdělku získané za platovou sféru v rámci šetření RSCP (RSCP-PLS). V RSCP se zařazují do platové sféry ekonomické subjekty, které odměňují platem podle § 109 odst. 3 zákona č. 262/2006 Sb., zákoníku práce, ve znění pozdějších předpisů. Zdrojem dat je Informační systém o platech, který je spravován Ministerstvem financí a je realizován s pololetní periodou.

Primárním výsledkem RSCP jsou statistiky platové úrovně jednotlivých zaměstnání v klasifikaci CZ-ISCO v jednotlivých krajích České republiky, dále statistiky platů, pracovní doby a hodinových výdělků v členění podle charakteristik zaměstnance i zaměstnavatele.

Vedle podnikového výkaznictví ČSÚ je RSCP dalším zdrojem informací o mzdách a platech v České republice. Výkaznictví ČSÚ sbírá údaje o evidenčním počtu zaměstnanců a vyplacených mzdách za ekonomický subjekt a publikuje průměrné mzdy v členění podle podnikových charakteristik. Jeho účelem je makroekonomický pohled na jednotlivá odvětví ekonomiky v rámci dlouhé časové řady. Naproti tomu údaje z RSCP slouží primárně k porovnávání mzdové úrovně jednotlivých skupin zaměstnanců – při znalosti mzdové diference, mzdových složek, pracovní doby – mezi sebou v podrobné klasifikaci zaměstnání CZ-ISCO a v různých krajích. Navíc umožňuje standardizované srovnání mezi jednotlivými zeměmi EU. Při srovnávání výsledků průměrných mezd ČSÚ a RSCP je třeba vzít v úvahu rozdílný způsob přepočtu zaměstnanců (na plné úvazky podle ČSÚ a na plnou placenou dobu podle RSCP).

Popis publikovaných tabulek

Tabulky v publikaci jsou rozděleny podle sledovaných ukazatelů do tří základních okruhů. Charakteristiky hrubého měsíčního platu, struktura platu a průměrná placená doba jsou v tabulkách s označením PLS-Mx, charakteristiky měsíční odpracované a neodpracované doby v tabulkách s označením PLS-Tx a charakteristiky hodinového výdělku v tabulkách s označením PLS-Vx.

Tabulky typu Mx obsahují údaj o počtu zaměstnanců přepočteném podle placených měsíců (podrobnější vysvětlení v kapitole 3.1 Technického dodatku), dále nejvýznamnější charakteristiky platové diferenciaci (viz tabulka níže), průměrný plat a jeho složení (podíl odměn, příplatků a náhrad) a odpovídající měsíční placenou dobu.

Tabulky typu Tx obsahují údaj o počtu zaměstnanců přepočteném podle evidenčních měsíců (podrobnější vysvětlení v kapitole 3.2 Technického dodatku), dále průměrnou měsíční pracovní dobu s výší přesčasu a neodpracovanou dobu s dobou dovolené a nemoci.

Tabulky typu Vx obsahují údaj o počtu zaměstnanců přepočteném podle placených měsíců a nejvýznamnější charakteristiky diferenciaci hodinového výdělku.

Statistické charakteristiky používané ve výsledkových tabulkách:

1. decil	První decil je hodnota, pod kterou leží 10 % nejnižších hodnot sledovaného znaku.
1. kvartil	První kvartil je hodnota, pod kterou leží 25 % nejnižších hodnot sledovaného znaku.
Medián	Medián je hodnota uprostřed vzestupně uspořádané řady hodnot sledovaného znaku, polovina hodnot je nižší než medián a druhá polovina je vyšší než medián.
3. kvartil	Třetí kvartil je hodnota, nad kterou leží 25 % nejvyšších hodnot sledovaného znaku.
9. decil	Devátý decil je hodnota, nad kterou leží 10 % nejvyšších hodnot sledovaného znaku.
Průměr	Průměr je počítán jako vážený (případně nevážený) aritmetický průměr sledovaného znaku.

Ostatní symboly používané ve výsledkových tabulkách:

"Neuvedeno "	Symbol "Neuvedeno" označuje kategorii zaměstnanců, u které nebyl uveden kód příslušného třídícího znaku.
"*"	Symbol "*" označuje nezveřejnitelný údaj z důvodu malého (méně než 50 zaměstnanců) či nereprezentativního vzorku zaměstnanců.

Základní informace o hrubém měsíčním platu

Středočeský kraj

Medián hrubého měsíčního platu 40 725 Kč/měs

Index mediánu hrubého měsíčního platu vůči roku 2021 101,0 %

Diferenciace

1. decil	- 10 % hrubých měsíčních platů menších než	26 009 Kč/měs
1. kvartil	- 25 % hrubých měsíčních platů menších než	33 248 Kč/měs
Medián	- 50 % hrubých měsíčních platů menších než	40 725 Kč/měs
3. kvartil	- 25 % hrubých měsíčních platů větších než	50 068 Kč/měs
9. decil	- 10 % hrubých měsíčních platů větších než	59 592 Kč/měs

Průměr hrubého měsíčního platu 42 789 Kč/měs

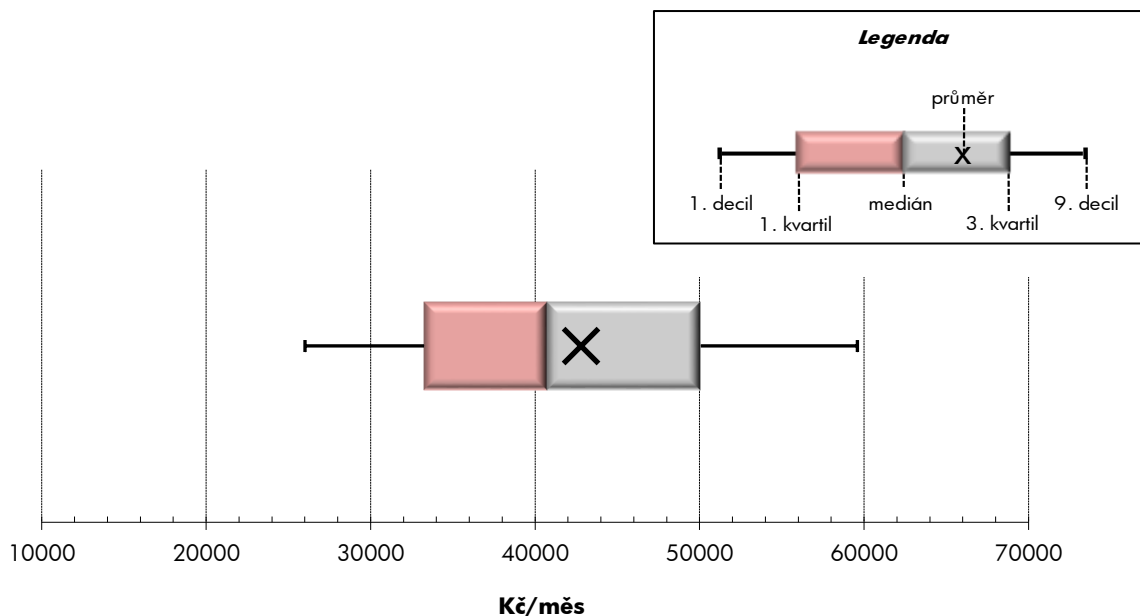
Podíl zaměstnanců s podprůměrným hrubým měsíčním platem 56,3 %

Vybrané složky hrubého měsíčního platu

Odměny	9,4 %
Příplatky	14,5 %
Náhrady	13,0 %

Průměrná placená doba 173,6 hod/měs

Počet zaměstnanců (přepočtený podle placených měsíců) 58,8 tis. osob



Hrubý měsíční plat podle pohlaví a věku

Středočeský kraj

pohlaví/ věková skupina	počet zaměstnanců přepočtený podle placených měsíců	hrubý měsíční plat	
		medián	meziroční index
	tis. osob	Kč/měs	%
CELKEM - platová sféra	58,8	40 725	101,0
do 20 let	0,0	27 331	
20 - 29 let	4,6	37 151	101,6
30 - 39 let	9,3	40 804	100,7
40 - 49 let	18,9	40 809	101,3
50 - 59 let	18,3	41 350	101,0
60 a více let	7,6	42 261	101,2
MUŽI	17,0	44 044	101,6
do 20 let	0,0	*	*
20 - 29 let	2,0	38 687	102,2
30 - 39 let	3,6	45 392	101,8
40 - 49 let	4,8	47 404	101,8
50 - 59 let	4,1	44 578	103,1
60 a více let	2,4	41 060	101,1
ŽENY	41,8	39 512	100,8
do 20 let	0,0	*	*
20 - 29 let	2,6	36 222	100,8
30 - 39 let	5,7	37 826	100,6
40 - 49 let	14,1	38 962	101,1
50 - 59 let	14,1	40 644	100,5
60 a více let	5,2	42 746	100,9

Hrubý měsíční plat podle vzdělání

Středočeský kraj

stupeň dosaženého vzdělání (KKOV)	počet zaměstnanců přepočtený podle placených měsíců	hrubý měsíční plat		
		medián	meziroční index	
	tis. osob	Kč/měs	%	
Základní a nedokončené	A-C	1,7	24 573	102,0
Střední bez maturity	D,E,H,J	9,2	28 880	101,3
Střední s maturitou	K-M	23,9	39 081	101,8
Vyšší odborné a bakalářské	N,R	6,1	43 618	101,0
Vysokoškolské	T,V	15,5	51 328	102,9
Neuvedeno		2,4	42 900	102,0
CELKEM - platová sféra	58,8	40 725	101,0	

Hrubý měsíční plat podle pohlaví a věku

Středočeský kraj

diferenciace hrubého měsíčního platu				hrubý měsíční plat				placená doba
1. decil	1. kvartil	3. kvartil	9. decil	průměr	z toho			
Kč/měs	Kč/měs	Kč/měs	Kč/měs		Kč/měs	odměny	příplatky	náhrady
					%	%	%	
26 009	33 248	50 068	59 592	42 789	9,4	14,5	13,0	173,6
20 305	22 837	32 178	38 000	28 060	10,2	9,3	8,1	172,2
27 105	31 238	42 615	46 997	37 259	7,8	12,7	12,3	173,3
27 983	33 609	47 829	54 576	41 428	8,9	14,0	12,8	173,8
26 156	33 449	50 148	59 419	42 735	9,7	14,4	12,9	173,6
25 266	33 663	52 561	62 837	44 120	9,6	15,0	13,1	173,5
24 662	33 050	53 186	64 693	44 790	9,5	14,7	13,7	173,6
29 234	35 528	53 002	64 674	46 272	7,1	18,5	11,3	173,7
*	*	*	*	*	*	*	*	*
27 675	31 839	43 685	47 839	38 228	5,3	15,7	10,3	172,8
31 769	38 449	51 322	58 904	45 730	6,3	18,0	10,9	173,5
31 299	38 207	56 557	67 429	48 921	7,0	19,1	10,7	173,9
28 802	35 483	56 716	70 349	48 299	7,8	19,7	11,8	173,8
26 129	31 486	52 200	69 894	45 126	8,7	17,6	12,9	174,1
24 872	32 389	48 689	57 431	41 374	10,4	12,7	13,8	173,6
*	*	*	*	*	*	*	*	*
26 480	30 873	41 430	46 393	36 502	9,9	10,3	14,0	173,8
25 852	31 736	44 912	51 083	38 717	10,9	11,0	14,3	174,1
24 952	32 176	47 865	55 801	40 625	10,8	12,5	13,8	173,5
24 429	33 072	51 514	60 387	42 899	10,2	13,5	13,5	173,4
24 053	34 055	53 460	63 009	44 635	9,8	13,3	14,1	173,4

Hrubý měsíční plat podle vzdělání

Středočeský kraj

diferenciace hrubého měsíčního platu				hrubý měsíční plat				placená doba
1. decil	1. kvartil	3. kvartil	9. decil	průměr	z toho			
Kč/měs	Kč/měs	Kč/měs	Kč/měs		Kč/měs	odměny	příplatky	náhrady
					%	%	%	
19 448	21 581	30 391	36 517	26 482	8,9	12,6	10,5	173,7
21 337	24 134	34 489	39 566	30 108	9,3	13,4	10,2	173,9
28 691	33 853	45 641	53 888	40 466	8,3	14,4	12,0	173,2
32 899	37 503	52 457	62 109	45 983	8,2	15,8	13,2	173,2
38 994	44 998	58 781	73 483	54 393	10,9	15,1	14,9	174,1
32 556	37 625	47 842	53 979	43 440	11,1	10,6	15,5	173,9
26 009	33 248	50 068	59 592	42 789	9,4	14,5	13,0	173,6

Hrubý měsíční plat podle hlavních tříd a tříd zaměstnání CZ-ISCO

		Středočeský kraj	
hlavní třída / třída zaměstnání CZ-ISCO		počet zaměstnanců přepočtený podle placených měsíců	hrubý měsíční plat
		tis. osob	medián Kč/měs
D	Manuální pracovníci	13,0	27 828
T	Nemanuální pracovníci	45,8	43 691
1	Řídící pracovníci	2,8	66 814
11	Nejvyšší státní úředníci, nejvyšší představitelé společnosti	0,2	74 300
12	Řídící prac.správy podniku, obchod., admin. a pod. činností	0,3	56 034
13	Řídící pracovníci výroby, IT, vzdělávání a příbuzných oborů	2,2	68 532
14	Řídící prac.ubyt.,strav.služeb,obchodu,ost.řídící pracovníci	0,1	50 133
2	Specialisté	19,4	46 284
21	Specialisté v oblasti vědy a techniky	0,5	40 532
22	Specialisté v oblasti zdravotnictví	0,7	59 676
23	Specialisté v oblasti výchovy a vzdělávání	16,2	46 531
24	Specialisté v obchodní sféře a veřejné správě	0,9	43 837
25	Specialisté v oblasti ICT	0,1	42 576
26	Specialisté obl. právní, sociální, kulturní a příbuz.oblastí	0,8	42 036
3	Techničtí a odborní pracovníci	12,7	41 224
31	Techničtí a odborní pracovníci v oblasti vědy a techniky	0,8	36 711
32	Odborní pracovníci v oblasti zdravotnictví	1,7	54 951
33	Odborní pracovníci v obchodní sféře a veřejné správě	9,2	40 641
34	Odborní pracovníci v obl.práva,kultury,sportu,příbuz.oborech	0,9	39 129
35	Technici v oblasti ICT	0,2	38 872
4	Úředníci	3,3	35 743
41	Všeobecní admin.pracovníci,sekretáři,pracovníci zadávání dat	1,2	34 697
42	Pracovníci informačních služeb,na přepážkách,v příb.oborech	0,2	31 830
43	Úředníci pro zpracování číselných údajů a v logistice	0,5	38 860
44	Ostatní úředníci	1,5	36 264

Hrubý měsíční plat podle hlavních tříd a tříd zaměstnání CZ-ISCO

Středočeský kraj

diferenciace hrubého měsíčního platu				hrubý měsíční plat				placená doba
1. decil	1. kvartil	3. kvartil	9. decil	průměr	z toho			
Kč/měs	Kč/měs	Kč/měs	Kč/měs	Kč/měs	odměny	příplatky	náhrady	hod/měs
					%	%	%	
20 733	23 351	35 113	43 505	30 660	9,6	15,0	10,6	173,2
32 390	37 077	52 195	61 708	46 243	9,4	14,4	13,5	173,7
46 256	54 657	80 879	93 545	68 837	12,9	25,6	14,7	173,3
47 754	57 525	84 234	98 745	73 597	12,8	32,4	11,3	173,8
40 946	47 637	65 966	78 768	58 869	13,1	25,6	11,5	174,2
47 797	57 064	82 170	94 829	70 457	12,9	24,8	15,6	173,1
33 754	42 933	58 285	76 250	53 084	11,3	26,0	9,6	173,9
36 548	40 331	52 753	59 069	47 883	11,2	10,3	16,2	174,2
31 429	35 169	45 907	52 980	41 936	8,2	15,8	11,0	173,7
38 830	48 053	78 358	128 680	70 664	7,7	23,0	11,1	178,4
37 148	40 736	52 548	57 816	47 334	11,6	8,5	17,2	174,0
32 779	37 302	54 626	67 449	47 281	10,6	19,5	11,5	174,1
32 755	37 593	48 352	59 751	45 424	11,5	19,0	10,8	174,4
32 875	36 871	46 609	53 842	42 859	9,2	14,3	11,7	174,2
32 043	35 904	50 274	59 564	44 067	7,7	17,8	12,4	171,9
29 319	32 726	40 906	47 355	37 786	9,1	13,6	10,8	173,7
38 345	45 816	64 483	74 448	55 532	4,3	22,7	11,3	173,1
32 082	35 724	48 653	56 515	42 985	8,4	17,3	12,9	171,3
29 995	34 615	44 309	50 990	39 943	8,3	14,2	11,2	173,7
31 655	34 072	43 848	50 182	40 147	9,7	15,7	10,8	173,2
28 444	31 669	40 298	45 760	36 736	9,8	14,5	11,2	173,7
27 947	30 755	38 958	43 586	35 539	11,6	13,0	11,2	173,7
24 427	28 673	35 701	37 729	32 028	7,7	16,0	10,4	175,3
29 874	33 181	45 406	50 560	39 784	10,5	17,0	10,8	173,1
29 238	32 488	40 310	44 992	37 126	8,4	14,7	11,5	173,7

Hrubý měsíční plat podle hlavních tříd a tříd zaměstnání CZ-ISCO

		Středočeský kraj	
hlavní třída / třída zaměstnání CZ-ISCO		počet zaměstnanců přepočtený podle placených měsíců	hrubý měsíční plat
		tis. osob	medián
			Kč/měs
5	Pracovníci ve službách a prodeji	11,5	33 919
51	Pracovníci v oblasti osobních služeb	4,1	27 334
52	Pracovníci v oblasti prodeje	0,1	31 428
53	Pracovníci osob.péče ve vzdělávání,zdravotnictví,příbuz.obl.	4,6	34 773
54	Pracovníci v oblasti ochrany a ostrahy	2,7	47 378
6	Kvalifikovaní pracovníci v zemědělství,lesnictví a rybářství	0,1	31 693
61	Kvalifikovaní pracovníci v zemědělství	0,1	31 855
62	Kvalifikovaní pracovníci v lesnictví, rybářství a myslivosti	0,0	*
7	Řemeslníci a opraváři	0,6	31 627
71	Řemeslníci,kvalif.pracovníci na stavbách(kromě elektrikářů)	0,1	31 021
72	Kovodělníci,strojírenští dělníci,pracovníci v příb.oborech	0,3	32 387
73	Pracovníci v obl.uměleckých a tradičních řemesel, polygrafie	0,0	*
74	Pracovníci v oboru elektroniky a elektrotechniky	0,1	33 736
75	Zpracovatelé potravin,dřeva,textilu,pracovníci příbuz.oborů	0,1	28 352
8	Obsluha strojů a zařízení, montéři	0,9	31 997
81	Obsluha stacionárních strojů a zařízení	0,2	25 567
83	Řidiči a obsluha pojízdných zařízení	0,6	34 027
9	Pomocní a nekvalifikovaní pracovníci	4,5	22 969
91	Uklízeči a pomocníci	2,9	22 361
92	Pomocní pracovníci v zemědělství, lesnictví a rybářství	0,0	*
93	Pomocní pracovníci těžby,staveb.,výroby,dopravy a příb.ob.	0,1	27 474
94	Pomocní pracovníci při přípravě jídla	0,2	24 214
96	Pracovníci s odpady a ostatní pomocní pracovníci	1,3	26 023
CELKEM - platová sféra		58,8	40 725

Hrubý měsíční plat podle hlavních tříd a tříd zaměstnání CZ-ISCO

Středočeský kraj

diferenciace hrubého měsíčního platu				hrubý měsíční plat				placená doba
1. decil	1. kvartil	3. kvartil	9. decil	průměr	z toho			
Kč/měs	Kč/měs	Kč/měs	Kč/měs	Kč/měs	odměny	příplatky	náhrady	hod/měs
					%	%	%	
24 298	28 216	41 416	52 236	36 321	8,5	17,1	11,9	172,8
22 321	24 394	31 490	36 986	28 730	12,9	9,6	10,1	174,2
23 943	26 731	34 957	38 399	32 804	7,7	13,0	10,2	174,7
28 707	31 436	38 653	44 545	36 421	7,0	16,1	12,9	172,1
32 881	41 288	54 392	62 624	47 854	6,4	25,4	12,3	172,0
24 406	26 855	38 327	44 069	33 473	14,8	15,3	9,6	178,2
24 406	26 788	38 288	44 069	33 452	15,4	15,0	9,5	178,7
*	*	*	*	*	*	*	*	*
25 476	28 225	35 508	39 907	32 312	8,7	16,9	10,4	174,9
26 450	28 378	34 910	39 370	31 981	7,7	16,4	10,5	175,6
25 603	28 712	36 331	40 113	32 770	8,7	17,8	10,2	174,8
*	*	*	*	*	*	*	*	*
26 510	29 864	37 207	43 011	34 306	8,3	17,8	10,5	175,5
22 480	25 687	31 107	34 472	28 879	10,6	13,0	10,5	173,4
23 313	26 941	38 732	41 830	32 803	8,7	20,8	10,5	173,6
21 257	23 067	30 652	37 139	27 575	7,4	17,5	10,0	174,9
26 108	29 403	39 958	42 436	34 671	9,1	21,7	10,6	173,1
19 165	20 776	26 179	30 730	24 097	10,8	9,6	10,0	174,4
19 326	20 637	24 473	26 940	22 884	12,4	7,2	9,9	174,2
*	*	*	*	*	*	*	*	*
20 720	22 995	31 645	36 038	28 057	7,9	14,5	10,4	175,1
20 645	22 169	26 528	29 199	24 543	13,1	6,6	10,2	174,2
18 510	21 138	30 898	35 262	26 580	7,6	14,4	10,0	174,8
26 009	33 248	50 068	59 592	42 789	9,4	14,5	13,0	173,6

Hrubý měsíční plat podle podskupin zaměstnání CZ-ISCO

podskupina zaměstnání / kategorie zaměstnání CZ-ISCO	Středočeský kraj	
	počet zaměstnanců přepočtený podle placených měsíců	hrubý měsíční plat
	tis. osob	medián Kč/měs
1112 Nejvyšší státní úředníci	0,1	73 711
1120 Nejvyšší představitelé společností (kromě polit.,zájm.org.)	0,1	79 791
1211 Řídící pracovníci v oblasti financí (kr.fin.,pojišť.služeb)	0,1	58 075
1212 Řídící pracovníci v oblasti lidských zdrojů	0,0	52 226
1219 Ostatní řídicí pracovníci správy podniku a pod. činností	0,1	54 350
1341 Řídící pracovníci v oblasti péče o děti	0,6	58 319
1343 Řídící pracovníci v oblasti péče o seniory	0,0	58 146
1344 Řídící pracovníci v sociální oblasti (kromě péče o seniory)	0,1	65 317
1345 Řídící pracovníci v oblasti vzdělávání	1,1	78 050
1349 Řídící pracovníci knihoven, muzeí, práva a bezpečnosti	0,2	65 439
1412 Řídící pracovníci v oblasti stravovacích služeb	0,0	47 156
2132 Specialisté v zemědělství, lesnictví, rybářství a vod.hosp.	0,1	43 395
2133 Specialisté ochrany životního prostředí (kr.prům.ekologie)	0,1	38 239
2141 Specialisté v oblasti průmysl.inženýrství a příbuz.oblastech	0,1	40 082
2211 Praktičtí lékaři	0,1	71 937
2212 Lékaři specialisté	0,2	117 858
2221 Všeobecné sestry se specializací	0,3	58 084
2320 Učitelé odb.předmětů, prakt.vyučování, odb.výcviku, lektori	1,3	47 884
2330 Učitelé SŠ (kr.odborných předmětů), konzervatořích, 2.st.ZŠ	5,1	50 377
2341 Učitelé na 1. stupni ZŠ	3,4	49 953
2342 Učitelé v oblasti předškolní výchovy	3,4	39 029
2354 Lektori a učitelé hudby na ostatních školách	0,4	44 972
2355 Lektori a učitelé umění na ostatních školách	0,1	45 071
2359 Specialisté,odborní pracovníci v obl.výchovy,vzdělávání j.n.	1,5	40 736
2411 Specialisté v oblasti účetnictví	0,2	42 343
2422 Specialisté v oblasti strategie a politiky organizací	0,6	45 828
2522 Systémoví administrátoři, správci počítačových sítí	0,1	42 419
2612 Soudci a příbuzní pracovníci	0,1	43 113
2619 Specialisté v oblasti práva a příbuzných oblastech j.n.	0,1	46 809
2621 Specialisté archiváři,kurátoři a správci památkových objektů	0,1	37 782
2634 Psychologové	0,1	47 929
2635 Specialisté v sociální oblasti	0,3	40 670
3112 Stavební technici	0,2	42 063
3119 Technici v ostatních průmyslových oborech	0,1	35 724
3221 Všeobecné sestry bez specializace	0,9	54 765
3255 Odborní pracovníci v oblasti rehabilitace	0,1	44 157
3256 Praktické sestry	0,1	47 356
3257 Asistenti ochrany veřejného zdraví	0,1	38 550
3313 Odborní pracovníci účetnictví, ekonomiky, personalistiky	1,3	39 962
3339 Zprostředkovatelé služeb j.n.	0,1	35 155
3341 Vedoucí v oblasti administrativních agend	0,3	51 226
3342 Odborní administrativní pracovníci v právní oblasti	0,1	33 698
3343 Odborní pracovníci v administrativě a správě organizace	2,3	38 256
3352 Pracovníci veřejné správy v oblasti daní	1,1	38 756

Hrubý měsíční plat podle podskupin zaměstnání CZ-ISCO

Středočeský kraj

diferenciace hrubého měsíčního platu				hrubý měsíční plat				placená doba
1. decil	1. kvartil	3. kvartil	9. decil	průměr	z toho			
Kč/měs	Kč/měs	Kč/měs	Kč/měs	Kč/měs	odměny	příplatky	náhrady	hod/měs
					%	%	%	
51 222	60 443	89 016	109 381	76 717	14,7	31,1	11,5	174,0
56 470	70 270	84 166	96 458	77 815	11,5	35,1	11,2	173,8
43 460	48 152	73 258	92 126	63 837	13,2	27,2	12,4	174,1
42 032	49 044	56 951	70 113	54 516	13,0	21,1	10,4	176,2
38 324	45 881	65 005	72 431	55 478	12,6	24,9	11,1	173,6
44 459	49 664	65 726	72 942	58 787	11,8	20,8	16,3	173,6
42 886	49 132	66 718	77 148	58 341	13,2	22,2	11,2	174,0
46 595	53 482	79 930	84 545	65 589	11,0	27,3	11,8	175,1
54 974	66 473	89 854	101 261	78 700	14,1	25,9	16,4	173,7
50 769	59 688	72 870	85 198	66 972	9,7	25,9	13,5	167,7
28 682	38 144	53 505	62 019	45 778	11,4	21,7	9,4	173,0
36 127	40 845	47 303	51 044	43 385	10,9	13,3	10,9	173,4
32 504	35 341	41 495	47 135	39 411	4,9	15,7	10,9	173,5
31 147	34 149	44 389	51 571	40 548	5,4	16,4	11,5	173,7
43 234	56 482	94 185	110 763	73 615	13,1	15,2	10,5	187,0
74 679	89 939	142 841	161 474	118 260	9,2	28,1	11,2	188,8
39 165	51 068	63 674	69 306	57 102	4,5	23,0	11,1	173,0
39 638	42 983	54 332	60 423	49 476	11,0	9,7	17,5	173,9
42 546	46 083	55 390	60 665	51 503	12,6	10,4	17,5	174,1
42 619	45 792	53 983	57 563	50 266	12,2	8,8	17,5	174,1
34 797	36 737	41 800	45 105	39 843	10,8	3,9	16,3	173,6
38 904	41 335	48 789	53 667	45 678	10,5	4,5	16,7	173,9
35 560	39 971	48 385	52 739	43 850	11,1	3,9	15,9	174,5
35 337	37 829	45 485	51 600	42 416	10,6	6,8	17,1	174,1
34 269	37 900	47 962	55 421	44 279	10,6	17,6	10,6	174,7
32 779	37 579	59 451	68 455	48 889	10,6	20,3	11,8	173,7
34 799	38 549	46 927	58 789	44 613	7,7	20,6	11,2	174,6
37 803	40 160	45 316	47 163	42 856	14,4	6,9	9,7	173,7
38 456	43 183	51 710	59 163	48 730	13,6	14,6	10,8	174,3
27 714	33 713	44 593	52 617	39 231	5,5	14,6	9,8	174,9
39 695	43 524	54 323	62 347	50 241	10,6	14,6	15,0	174,1
32 959	36 064	44 705	51 468	41 186	6,7	17,7	12,2	174,0
33 268	37 585	47 355	53 484	43 168	9,4	18,3	11,0	172,8
28 908	32 434	41 965	52 022	38 096	8,1	18,3	10,4	175,9
43 879	48 983	59 929	65 381	54 642	4,0	21,3	10,9	170,5
34 993	40 022	47 370	51 855	43 611	6,2	10,7	11,4	173,7
34 853	40 689	51 736	56 131	46 172	5,2	21,6	10,8	170,8
31 590	36 086	40 340	44 474	38 270	7,1	12,9	14,2	174,5
32 484	35 539	46 144	53 709	41 840	13,5	14,8	10,6	173,9
28 547	31 268	39 447	44 323	35 937	9,4	16,9	11,0	175,1
34 193	39 243	60 522	66 833	51 079	11,1	22,8	11,6	173,6
27 214	30 351	39 186	45 151	35 449	14,4	9,1	10,1	174,0
30 889	34 023	44 488	52 831	40 877	11,5	15,9	11,5	173,2
33 618	36 279	41 834	46 808	39 556	5,3	17,7	13,5	173,4

Hrubý měsíční plat podle podskupin zaměstnání CZ-ISCO

podskupina zaměstnání / kategorie zaměstnání CZ-ISCO	Středočeský kraj	
	počet zaměstnanců přepočtený podle placených měsíců	hrubý měsíční plat
	tis. osob	medián Kč/měs
3353 Pracovníci veřejné správy v oblasti sociálních, jiných dávek	0,7	35 587
3354 Pracovníci veřejné správy vydávající různá povolení	0,3	37 783
3359 Pracovníci veřejné správy v oblasti státních regulací j.n.	0,1	40 655
3412 Odborní pracovníci v sociální oblasti	0,6	40 497
3511 Technici provozu ICT, technici programátoři	0,0	40 477
3513 Technici počítačových sítí a systémů	0,1	41 174
4110 Všeobecní administrativní pracovníci	0,9	35 256
4120 Sekretáři (všeobecní)	0,1	36 126
4131 Pracovníci pro zpracování textů, pisáři	0,1	29 588
4226 Recepční (kr.recepčních v hotelích, ubytovacích zařízeních)	0,0	29 417
4311 Úředníci v oblasti účetnictví	0,2	37 820
4312 Úředníci v oblasti statistiky, finančnictví a pojišťovnictví	0,1	36 117
4313 Mzdoví účetní	0,0	42 601
4321 Úředníci ve skladech	0,1	31 823
4323 Pracovníci v dopravě a přepravě	0,1	45 982
4411 Knihovníci	0,3	33 121
4415 Pracovníci evidence dat a archivů	0,1	31 659
4416 Personální referenti	0,1	39 473
4419 Úředníci j.n.	1,0	37 784
5120 Kuchaři (kromě šéfkuchařů), pomocní kuchaři	2,5	26 504
5151 Vedoucí provozu stravovacích, ubytovacích a dalších zařízení	0,5	35 534
5153 Správci objektů	1,0	27 758
5230 Pokladníci a prodavači vstupenek a jízdenek	0,1	33 621
5312 Asistenti pedagogů	1,5	32 375
5321 Ošetřovatelé a prac. sociálních služeb v obl. pobytové péče	1,7	36 206
5322 Ošetřovatelé a prac.soc.služeb v obl.ambul. služeb,dom. péče	0,3	32 499
5329 Pracovníci osobní péče ve zdravotní a sociální oblasti j.n.	1,1	36 791
5411 Příslušníci HZS ČR,hasiči ostatních jednotek požární ochrany	1,1	49 054
5412 Policisté	0,8	47 209
5414 Pracovníci ostrahy a bezpečnostních agentur	0,2	26 032
6113 Zahradníci a pěstitele v zahradnických školkách	0,1	33 622
7112 Zedníci, kamnáři, dlaždiči a montéři suchých staveb	0,1	31 078
7222 Nástrojaři a příbuzní pracovníci	0,3	32 387
7231 Mechanici a opraváři motorových vozidel	0,0	33 134
7411 Stavební a provozní elektrikáři	0,0	35 901
7533 Švadleny, šičky, vyšivači a pracovníci v příbuzných oborech	0,0	27 898
8157 Obsluha strojů v prádelnách a čistírnách	0,1	23 920
8182 Obsluha parních turbín, kotlů a příbuzných zařízení	0,0	33 445
8189 Obsluha stacionárních strojů a zařízení j.n.	0,0	32 267
8322 Řidiči osobních a malých dodávkových automobilů, taxikáři	0,1	31 013
8332 Řidiči nákladních automobilů, tahačů a speciálních vozidel	0,4	37 499
8341 Řidiči a obsluha zemědělských a lesnických strojů	0,1	30 047
8344 Obsluha vysokozdvíhacích a jiných vozíků a skladníci	0,0	27 628
9112 Uklízeči a pomocníci v hotelích,admin.,průmysl.a j.objektech	2,9	22 321

Hrubý měsíční plat podle podskupin zaměstnání CZ-ISCO

Středočeský kraj

diferenciace hrubého měsíčního platu				hrubý měsíční plat				placená doba
1. decil	1. kvartil	3. kvartil	9. decil	průměr	z toho			
Kč/měs	Kč/měs	Kč/měs	Kč/měs	Kč/měs	odměny	příplatky	náhrady	hod/měs
					%	%	%	
29 696	33 029	38 669	42 769	36 335	10,0	9,8	9,9	174,3
31 382	34 334	40 807	44 118	37 992	5,7	16,1	12,0	173,8
33 575	37 335	43 659	48 509	42 005	14,2	13,8	10,0	176,8
32 486	36 403	45 181	52 877	41 383	8,0	14,3	11,4	173,8
31 655	36 021	43 143	47 816	41 492	10,2	16,2	11,9	173,6
32 476	36 935	46 045	52 967	42 034	10,2	16,1	10,5	175,3
28 155	31 348	39 232	43 586	35 902	11,3	13,0	11,3	173,7
29 307	31 158	41 739	48 511	37 464	12,2	16,7	10,9	173,1
24 426	26 919	32 261	34 359	29 636	14,5	6,1	10,3	173,4
21 795	23 648	34 189	36 324	28 890	8,4	17,2	9,4	175,2
29 966	33 593	43 405	48 059	39 096	11,7	14,9	10,5	173,7
27 974	31 228	43 239	46 749	37 892	10,0	15,8	11,6	174,0
33 051	38 654	45 167	52 254	42 157	10,4	18,3	11,1	174,4
25 825	28 995	35 280	39 312	32 280	8,3	13,5	12,6	173,5
33 416	40 650	50 530	53 103	45 259	9,0	22,6	10,4	170,6
28 026	30 109	36 450	40 841	34 115	8,5	11,2	11,0	173,5
25 897	28 367	35 613	38 908	32 669	6,9	11,1	11,1	173,3
32 630	35 743	47 038	52 768	41 542	13,1	16,6	11,3	174,1
30 703	33 967	41 119	46 108	38 318	8,2	15,8	11,6	173,8
22 297	24 123	29 564	33 434	27 304	12,9	8,1	10,2	174,0
24 205	30 937	39 838	44 686	35 492	14,1	13,3	10,2	174,1
22 055	24 438	32 639	37 631	29 121	13,6	10,0	9,8	174,3
26 967	30 264	36 271	40 708	35 436	7,9	13,8	10,1	174,0
28 082	30 046	35 275	38 959	33 096	10,8	5,5	17,0	174,5
30 298	33 287	39 355	43 401	36 593	6,1	18,7	11,1	169,2
26 634	29 150	36 826	40 396	33 231	6,0	14,0	10,8	173,1
28 749	32 822	44 130	64 117	41 338	4,3	24,4	11,2	173,1
39 178	43 110	56 203	63 867	50 543	7,6	23,7	12,4	166,7
35 728	41 372	54 171	64 444	48 566	8,1	34,4	10,1	174,1
20 761	22 919	30 578	35 921	27 257	6,3	20,5	9,8	172,0
25 653	28 442	40 067	44 906	34 814	16,7	15,3	9,4	179,8
26 450	28 788	34 910	40 033	31 809	8,9	17,0	11,2	174,0
25 334	28 218	35 869	39 907	32 544	9,0	17,6	10,1	175,2
28 295	30 212	37 862	45 653	34 915	7,9	19,6	11,9	173,3
29 677	32 939	40 272	51 545	37 029	8,6	21,0	11,1	176,7
22 480	25 255	30 710	33 405	27 723	10,4	12,3	10,6	173,5
20 718	22 284	25 662	27 322	23 989	8,4	13,8	10,3	174,0
22 237	29 021	39 175	44 194	33 448	5,1	23,1	9,7	175,0
26 633	29 015	35 486	39 384	32 851	7,5	20,0	9,6	177,6
24 132	27 423	36 471	43 198	33 178	12,5	16,2	9,8	179,3
28 533	31 951	40 802	42 682	36 495	8,1	25,3	10,9	170,0
25 699	27 372	33 858	36 604	30 444	8,5	16,3	10,5	175,5
24 520	26 108	30 090	33 559	28 758	8,0	12,9	11,2	174,5
19 306	20 625	24 455	26 936	22 866	12,4	7,2	9,9	174,2

Hrubý měsíční plat podle podskupin zaměstnání CZ-ISCO

Středočeský kraj		
podskupina zaměstnání / kategorie zaměstnání CZ-ISCO	počet zaměstnanců přepočtený podle placených měsíců	hrubý měsíční plat
		medián
	tis. osob	Kč/měs
9333 Pomocní manipulační pracovníci (kromě výroby)	0,1	27 129
9412 Pomocníci v kuchyni	0,2	24 214
9613 Uklízeči veřejných prostranství,čističi kanalizací	1,0	25 839
9622 Pomocní pracovníci údržby budov a souvisejících prostor	0,1	28 003

Hrubý měsíční plat podle podskupin zaměstnání CZ-ISCO

Středočeský kraj

diferenciace hrubého měsíčního platu				hrubý měsíční plat				placená doba
1. decil	1. kvartil	3. kvartil	9. decil	průměr	z toho			
Kč/měs	Kč/měs	Kč/měs	Kč/měs		Kč/měs	odměny	příplatky	náhrady
					%	%	%	
21 387	22 995	31 257	34 566	27 382	7,0	13,9	10,2	174,7
20 645	22 169	26 528	29 199	24 543	13,1	6,6	10,2	174,2
17 954	20 690	30 735	35 283	26 366	7,7	14,2	10,2	175,1
20 682	24 259	32 319	37 352	28 711	7,4	14,5	9,6	175,0

Základní informace o měsíční odpracované a neodpracované době

Středočeský kraj

Průměrná měsíční odpracovaná doba 137,3 hod/měs

z toho přesčas 1,3 hod/měs

Diferenciace

1. decil - 10 % měsíčních odpracovaných dob menších než 120,3 hod/měs

1. kvartil - 25 % měsíčních odpracovaných dob menších než 131,3 hod/měs

Medián - 50 % měsíčních odpracovaných dob menších než 140,0 hod/měs

3. kvartil - 25 % měsíčních odpracovaných dob větších než 147,6 hod/měs

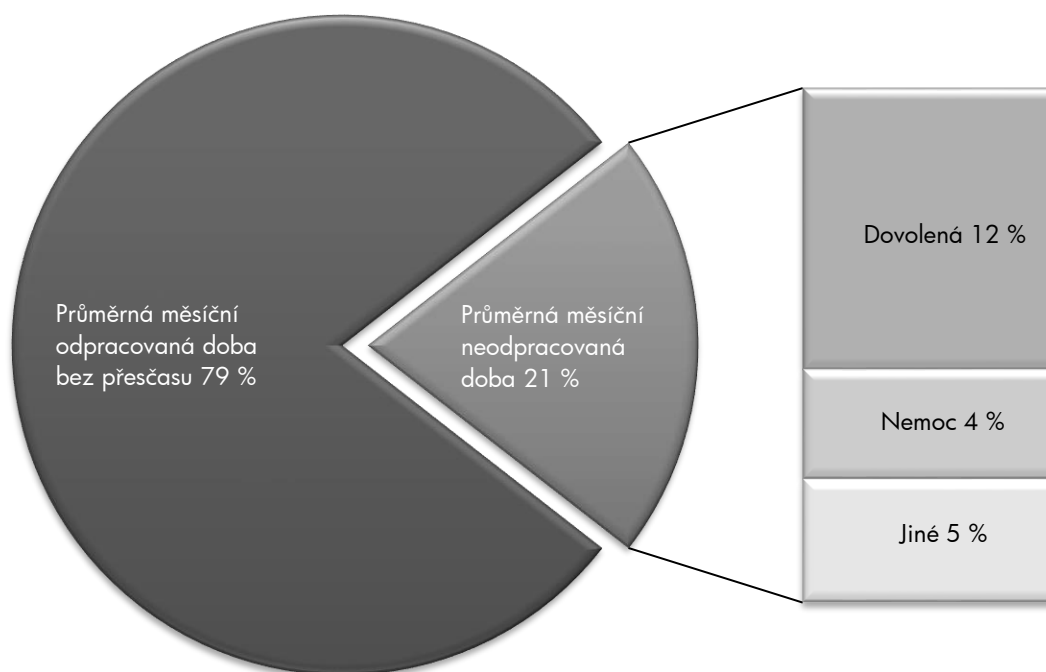
9. decil - 10 % měsíčních odpracovaných dob větších než 152,0 hod/měs

Průměrná měsíční neodpracovaná doba 36,3 hod/měs

z toho dovolená 19,9 hod/měs

z toho nemoc 7,7 hod/měs

Struktura fondu pracovní doby



**Měsíční odpracovaná a neodpracovaná doba
podle podskupin zaměstnání CZ-ISCO**

Středočeský kraj						
podskupina zaměstnání/ kategorie zaměstnání CZ-ISCO	počet zaměstnanců přepočtený podle evid. měsíců	odpracovaná doba		neodpracovaná doba		
		celkem	z toho přesčas	celkem	z toho	
					hod/měs	hod/měs
tis. osob	hod/měs	hod/měs	hod/měs			
1112 Nejvyšší státní úředníci	0,1	140,9	0,1	33,1	16,5	7,8
1120 Nejvyšší představitelé společností (kromě polit.,zájm.org.)	0,1	145,5	0,3	28,3	18,5	3,6
1211 Řídící pracovníci v oblasti financí (kr.fin.,pojišť.sloužeb)	0,1	143,3	0,7	30,7	16,4	5,9
1219 Ostatní řídicí pracovníci správy podniku a pod. činností	0,2	142,8	0,2	30,8	16,0	6,9
1341 Řídící pracovníci v oblasti péče o děti	0,6	136,9	0,2	36,7	26,3	3,3
1344 Řídící pracovníci v sociální oblasti (kromě péče o seniory)	0,1	142,5	0,5	32,7	18,5	5,0
1345 Řídící pracovníci v oblasti vzdělávání	1,2	137,3	0,2	36,5	26,2	2,3
1349 Řídící pracovníci knihoven, muzeí, práva a bezpečnosti	0,2	137,7	2,2	29,9	18,7	3,2
2132 Specialisté v zemědělství, lesnictví, rybářství a vod.hosp.	0,1	142,2	0,0	31,1	16,7	6,7
2133 Specialisté ochrany životního prostředí (kr.prům.ekologie)	0,1	144,0	0,1	29,5	16,5	4,7
2141 Specialisté v oblasti průmysl.inženýrství a příbuz.oblastech	0,1	141,3	0,3	32,3	16,6	5,8
2211 Praktičtí lékaři	0,1	157,1	12,3	29,6	17,0	4,9
2212 Lékaři specialisté	0,2	158,6	17,0	29,7	19,3	4,1
2221 Všeobecné sestry se specializací	0,3	145,0	4,7	27,8	17,9	5,5
2320 Učitelé odb.předmětů, prakt.vyučování, odb.výcviku, lektori	1,3	131,8	0,3	42,1	25,9	5,7
2330 Učitelé SŠ (kr.odborných předmětů), konzervatořích, 2.st.ZŠ	5,3	130,9	0,2	43,2	26,3	5,3
2341 Učitelé na 1. stupni ZŠ	3,5	131,1	0,2	43,0	26,4	5,6
2342 Učitelé v oblasti předškolní výchovy	3,6	132,0	0,1	41,6	25,8	7,4
2354 Lektori a učitelé hudby na ostatních školách	0,4	135,1	0,1	38,8	26,4	3,6
2355 Lektori a učitelé umění na ostatních školách	0,1	136,3	0,2	38,2	25,0	3,1
2359 Specialisté,odborní pracovníci v obl.výchovy,vzdělávání j.n.	1,5	131,2	0,3	42,9	25,8	7,1
2411 Specialisté v oblasti účetnictví	0,2	146,2	0,7	28,5	16,3	4,7
2422 Specialisté v oblasti strategie a politiky organizací	0,7	138,9	0,2	34,7	16,7	7,4
2522 Systémoví administrátoři, správci počítačových sítí	0,1	144,2	1,3	30,4	17,3	5,6
2612 Soudci a příbuzní pracovníci	0,1	145,6	0,0	28,1	16,1	6,5
2619 Specialisté v oblasti práva a příbuzných oblastech j.n.	0,1	142,1	0,1	32,4	16,6	7,4
2621 Specialisté archiváři,kurátoři a správci památkových objektů	0,1	144,0	0,8	31,0	15,9	8,0
2634 Psychologové	0,1	135,4	0,0	38,9	21,9	5,6
2635 Specialisté v sociální oblasti	0,3	137,8	0,4	36,3	16,5	8,7
3112 Stavební technici	0,2	139,3	0,0	33,6	16,4	8,5
3119 Technici v ostatních průmyslových oborech	0,1	145,5	2,1	30,3	16,3	5,3
3221 Všeobecné sestry bez specializace	1,0	139,9	3,6	30,4	16,9	8,7
3255 Odborní pracovníci v oblasti rehabilitace	0,1	139,2	0,5	34,4	15,9	9,9
3256 Praktické sestry	0,1	140,3	3,9	30,2	16,5	8,8
3257 Asistenti ochrany veřejného zdraví	0,1	135,3	1,0	39,2	18,5	10,1
3313 Odborní pracovníci účetnictví, ekonomiky, personalistiky	1,3	144,8	0,2	29,1	16,6	4,7
3339 Zprostředkovatelé služeb j.n.	0,1	147,2	1,7	27,8	16,8	4,4
3341 Vedoucí v oblasti administrativních agend	0,3	143,1	0,1	30,5	16,7	5,5
3342 Odborní administrativní pracovníci v právní oblasti	0,1	141,6	0,1	32,4	16,4	11,0
3343 Odborní pracovníci v administrativě a správě organizace	2,4	141,1	0,4	32,0	16,7	7,2
3352 Pracovníci veřejné správy v oblasti daní	1,2	134,1	0,0	39,3	16,6	9,8
3353 Pracovníci veřejné správy v oblasti sociálních, jiných dávek	0,8	139,6	0,4	34,8	16,3	11,2
3354 Pracovníci veřejné správy vydávající různá povolení	0,3	136,6	0,2	37,1	16,5	9,5
3359 Pracovníci veřejné správy v oblasti státních regulací j.n.	0,1	141,7	1,4	35,0	16,5	9,2

**Měsíční odpracovaná a neodpracovaná doba
podle podskupin zaměstnání CZ-ISCO**

Středočeský kraj						
podskupina zaměstnání/ kategorie zaměstnání CZ-ISCO	počet zaměstnanců přepočtený podle evid. měsíců	odpracovaná doba		neodpracovaná doba		
		celkem	z toho přesčas	celkem	z toho	
					hod/měs	hod/měs
tis. osob	hod/měs	hod/měs	hod/měs			
3412 Odborní pracovníci v sociální oblasti	0,7	138,6	0,4	35,2	16,9	9,1
3513 Technici počítačových sítí a systémů	0,1	144,1	0,6	31,2	16,8	5,8
4110 Všeobecní administrativní pracovníci	1,0	141,5	0,3	32,3	16,7	6,8
4120 Sekretáři (všeobecní)	0,1	142,9	0,6	30,2	16,4	5,6
4131 Pracovníci pro zpracování textů, písaři	0,1	141,3	0,1	32,1	16,6	12,0
4311 Úředníci v oblasti účetnictví	0,2	143,8	0,2	29,8	16,2	6,0
4312 Úředníci v oblasti statistiky, finančnictví a pojišťovnictví	0,1	139,2	0,2	34,9	17,0	9,1
4321 Úředníci ve skladech	0,1	139,4	0,5	34,1	16,0	7,5
4323 Pracovníci v dopravě a přepravě	0,1	142,6	1,1	28,0	15,8	5,7
4411 Knihovníci	0,3	142,8	0,2	30,7	16,5	6,8
4415 Pracovníci evidence dat a archivů	0,1	140,8	0,2	32,5	16,7	7,8
4416 Personální referenti	0,1	141,7	0,3	32,4	15,9	6,5
4419 Úředníci j.n.	1,1	139,7	0,2	34,1	16,5	7,9
5120 Kuchaři (kromě šéfkuchařů), pomocní kuchaři	2,7	139,2	0,5	34,7	15,9	11,2
5151 Vedoucí provozu stravovacích, ubytovacích a dalších zařízení	0,5	143,7	0,3	30,4	16,1	6,7
5153 Správci objektů	1,0	143,0	0,8	31,3	15,8	9,0
5230 Pokladníci a prodavači vstupenek a jízdenek	0,1	142,9	0,3	31,1	15,4	8,8
5312 Asistenti pedagogů	1,6	128,3	0,3	46,2	24,9	8,6
5321 Ošetrovatelé a prac. sociálních služeb v obl. pobytové péče	1,9	134,2	1,7	35,0	16,8	13,0
5322 Ošetrovatelé a prac.soc.služeb v obl.ambul. služeb,dom. péče	0,3	138,4	1,2	34,6	16,1	12,6
5329 Pracovníci osobní péče ve zdravotní a sociální oblasti j.n.	1,2	138,1	6,6	34,4	17,2	12,0
5411 Příslušníci HZS ČR,hasiči ostatních jednotek požární ochrany	1,1	140,3	3,8	26,3	18,6	5,6
5412 Policisté	0,8	144,1	6,2	29,7	15,5	8,3
5414 Pracovníci ostrahy a bezpečnostních agentur	0,2	140,9	3,2	31,0	14,4	11,5
6113 Zahradníci a pěstitelé v zahradnických školkách	0,1	146,0	5,5	33,1	14,2	8,6
7112 Zedníci, kamnáři, dlaždiči a montéři suchých staveb	0,1	141,6	1,9	32,2	13,8	9,2
7222 Nástrojář a příbuzní pracovníci	0,3	144,9	2,0	30,3	15,8	8,1
8157 Obsluha strojů v prádelnách a čistírnách	0,1	141,7	0,5	32,3	16,4	8,8
8322 Řidiči osobních a malých dodávkových automobilů, taxikáři	0,2	146,3	6,5	32,6	15,4	11,0
8332 Řidiči nákladních automobilů, tahačů a speciálních vozidel	0,4	138,0	1,8	32,0	15,1	9,3
8341 Řidiči a obsluha zemědělských a lesnických strojů	0,1	144,4	1,6	31,1	17,3	6,0
9112 Uklízeči a pomocníci v hotelích,admin.,průmysl.a j.objektech	3,1	141,1	0,8	33,1	15,8	10,5
9333 Pomocní manipulační pracovníci (kromě výroby)	0,1	144,5	1,9	30,2	15,7	8,2
9412 Pomocníci v kuchyni	0,2	139,0	0,8	35,1	15,5	11,7
9613 Uklízeči veřejných prostranství,čističi kanalizací	1,1	141,8	1,6	33,3	15,2	11,6
9622 Pomocní pracovníci údržby budov a souvisejících prostor	0,1	144,7	1,0	30,3	15,6	9,0

Základní informace o hodinovém výděлку

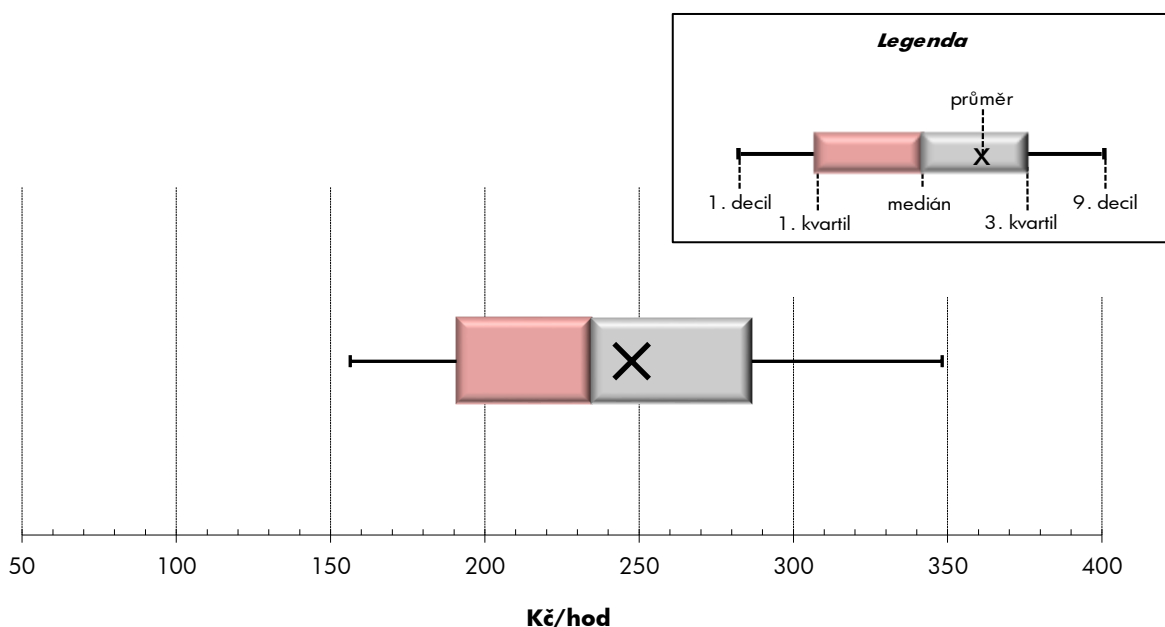
Středočeský kraj

Medián hodinového výděлку	234,7 Kč/hod
Index mediánu hodinového výděлку vůči 4. čtvrtletí 2021	96,7 %

Diferenciace

1. decil - 10 % hodinových výdělků menších než	156,4 Kč/hod
1. kvartil - 25 % hodinových výdělků menších než	190,8 Kč/hod
Medián - 50 % hodinových výdělků menších než	234,7 Kč/hod
3. kvartil - 25 % hodinových výdělků větších než	286,5 Kč/hod
9. decil - 10 % hodinových výdělků větších než	348,2 Kč/hod

Průměr hodinového výděлку	247,6 Kč/hod
--	---------------------



Hodinový výdělek se zjišťuje jako průměrný hodinový výdělek definovaný v § 351 až § 362 zákona č. 262/2006 Sb., zákoníku práce, ve znění pozdějších předpisů.

Hodinový výdělek podle pohlaví a věku

Středočeský kraj

pohlaví/ věková skupina	počet zaměstnanců přepočtený podle placených měsíců	medián hodinového výdělku	diferenciace hodinového výdělku		průměr hodinového výdělku
			1. decil	9. decil	
	tis. osob	Kč/hod	Kč/hod	Kč/hod	Kč/hod
CELKEM - platová sféra	68,1	234,7	156,4	348,2	247,6
do 20 let	0,1	163,1	116,2	210,0	163,9
20 - 29 let	5,5	216,3	156,4	285,4	219,4
30 - 39 let	11,4	231,7	160,3	320,0	239,0
40 - 49 let	22,0	234,8	158,7	347,3	247,8
50 - 59 let	20,0	239,2	154,9	367,4	255,5
60 a více let	9,1	243,5	150,2	377,2	258,7
MUŽI	18,5	248,3	165,5	359,5	259,4
do 20 let	0,0	160,1	100,9	193,8	156,1
20 - 29 let	2,3	223,2	162,0	282,0	221,5
30 - 39 let	3,9	255,2	177,7	331,5	257,7
40 - 49 let	5,2	260,5	175,9	373,1	271,0
50 - 59 let	4,4	252,2	164,7	395,5	269,3
60 a více let	2,7	237,5	152,0	387,4	256,6
ŽENY	49,5	229,7	152,8	344,2	243,2
do 20 let	0,1	165,0	122,6	211,7	167,6
20 - 29 let	3,2	211,5	152,4	288,9	218,0
30 - 39 let	7,5	219,4	153,7	313,1	229,2
40 - 49 let	16,8	227,3	154,6	339,1	240,6
50 - 59 let	15,6	236,8	152,4	361,1	251,5
60 a více let	6,3	246,6	149,4	374,8	259,6

Hodinový výdělek podle podskupin zaměstnání CZ-ISCO

podskupina zaměstnání/ zaměstnání CZ-ISCO	počet zaměstnanců přepočtený podle placených měsíců	medián hodinového výdělku	diferenciace hodinového výdělku		průměr hodinového výdělku
			1. decil	9. decil	
			Kč/hod	Kč/hod	
			tis. osob	Kč/hod	
1112 Nejvyšší státní úředníci	0,1	428,9	279,2	755,0	466,8
1120 Nejvyšší představitelé společností (kromě polit.,záj.m.org.)	0,1	430,7	314,9	541,4	432,6
1211 Řídící pracovníci v oblasti financí (kr.fin.,pojišť.služeb)	0,1	303,9	226,2	528,9	349,3
1212 Řídící pracovníci v oblasti lidských zdrojů	0,0	293,3	222,0	404,9	296,1
1219 Ostatní řídicí pracovníci správy podniku a pod. činnosti	0,2	300,9	236,6	452,6	319,2
1341 Řídící pracovníci v oblasti péče o děti	0,6	328,9	232,5	441,9	335,1
1343 Řídící pracovníci v oblasti péče o seniory	0,0	308,4	245,7	426,3	323,0
1344 Řídící pracovníci v sociální oblasti (kromě péče o seniory)	0,1	348,5	249,4	470,4	355,4
1345 Řídící pracovníci v oblasti vzdělávání	1,0	448,0	297,2	605,8	454,7
1349 Řídící pracovníci knihoven, muzeí, práva a bezpečnosti	0,2	388,5	270,8	458,5	385,9
1412 Řídící pracovníci v oblasti stravovacích služeb	0,1	277,9	170,6	361,3	277,5
2132 Specialisté v zemědělství, lesnictví, rybářství a vod.hosp.	0,1	281,2	216,9	316,6	277,1
2133 Specialisté ochrany životního prostředí (kr.přům.ekologie)	0,1	217,6	183,1	258,0	220,2
2141 Specialisté v oblasti průmysl.inženýrství a příbuz.oblastech	0,1	215,0	167,1	268,9	218,9
2211 Praktičtí lékaři	0,1	316,5	160,6	532,4	351,1
2212 Lékaři specialisté	0,3	518,3	327,3	681,2	510,1
2221 Všeobecné sestry se specializací	0,3	311,1	221,4	361,9	306,6
2320 Učitelé odb.předmětů, prakt.vyučování, odb.výcviku, lektori	1,4	273,8	217,5	371,7	290,3
2330 Učitelé SŠ (kr.odborných předmětů), konzervatořích, 2.st.ZŠ	5,7	295,8	222,2	401,8	307,3
2341 Učitelé na 1. stupni ZŠ	3,5	288,1	215,3	379,3	295,2
2342 Učitelé v oblasti předškolní výchovy	3,7	230,0	178,8	293,0	236,1
2354 Lektori a učitelé hudby na ostatních školách	0,8	269,5	212,1	344,5	275,5
2355 Lektori a učitelé umění na ostatních školách	0,3	280,1	212,1	344,9	280,5
2359 Specialisté,odborní pracovníci v obl.výchovy,vzdělávání j.n.	2,0	242,2	183,6	330,7	253,0
2411 Specialisté v oblasti účetnictví	0,3	238,8	187,9	317,5	251,4
2422 Specialisté v oblasti strategie a politiky organizací	0,7	251,4	185,0	449,9	288,8
2522 Systémoví administrátoři, správci počítačových sítí	0,1	226,6	177,7	318,4	239,8
2612 Soudci a příbuzní pracovníci	0,1	246,3	209,0	308,5	256,0
2619 Specialisté v oblasti práva a příbuzných oblastech j.n.	0,1	277,0	229,8	372,0	291,1
2621 Specialisté archiváři,kurátoři a správci památkových objektů	0,1	224,7	180,5	272,1	227,6
2634 Psychologové	0,2	253,7	206,2	388,7	280,6
2635 Specialisté v sociální oblasti	0,3	217,5	169,8	265,6	218,9
3112 Stavební technici	0,2	235,1	182,4	295,8	234,4
3119 Technici v ostatních průmyslových oborech	0,1	211,1	168,0	292,4	218,5
3221 Všeobecné sestry bez specializace	1,1	299,7	239,2	352,6	299,7
3255 Odborní pracovníci v oblasti rehabilitace	0,1	237,7	176,0	280,0	237,2
3256 Praktické sestry	0,1	258,2	194,3	310,7	255,8
3257 Asistenti ochrany veřejného zdraví	0,1	235,8	203,3	266,5	235,3
3313 Odborní pracovníci účetnictví, ekonomiky, personalistiky	1,4	233,8	182,4	352,0	254,6
3339 Zprostředkovatelé služeb j.n.	0,1	208,1	161,3	261,1	211,8
3341 Vedoucí v oblasti administrativních agend	0,3	269,0	195,0	352,0	272,7
3342 Odborní administrativní pracovníci v právní oblasti	0,2	216,7	171,1	266,8	218,9
3343 Odborní pracovníci v administrativě a správě organizace	2,5	221,1	179,8	313,2	239,4
3352 Pracovníci veřejné správy v oblasti daní	1,1	241,2	209,6	290,2	246,1

Hodinový výdělek podle podskupin zaměstnání CZ-ISCO

podskupina zaměstnání/ zaměstnání CZ-ISCO	počet zaměstnanců přepočtený podle placených měsíců	medián hodinového výdělku	diferenciace hodinového výdělku		průměr hodinového výdělku
			1. decil	9. decil	
			Kč/hod	Kč/hod	
			tis. osob	Kč/hod	
3353 Pracovníci veřejné správy v oblasti sociálních, jiných dávek	0,7	205,2	161,7	254,2	206,5
3354 Pracovníci veřejné správy vydávající různá povolení	0,3	200,5	164,6	238,6	201,7
3359 Pracovníci veřejné správy v oblasti státních regulací j.n.	0,1	233,9	184,4	289,2	242,1
3412 Odborní pracovníci v sociální oblasti	0,7	228,4	170,7	303,7	233,6
3511 Technici provozu ICT, technici programátoři	0,1	250,8	208,2	299,3	251,6
3513 Technici počítačových sítí a systémů	0,1	235,6	194,4	280,2	238,5
4110 Všeobecní administrativní pracovníci	1,2	211,6	158,8	276,4	218,2
4120 Sekretáři (všeobecní)	0,1	214,8	169,2	300,1	226,2
4131 Pracovníci pro zpracování textů, písaři	0,1	171,9	140,7	218,9	175,6
4226 Recepční (kr.recepčních v hotelích, ubytovacích zařízeních)	0,0	158,5	126,9	226,0	169,4
4311 Úředníci v oblasti účetnictví	0,3	211,4	158,0	282,0	224,1
4312 Úředníci v oblasti statistiky, finančnictví a pojišťovnictví	0,1	191,5	157,5	286,5	210,2
4313 Mzdoví účetní	0,0	233,9	180,0	283,0	231,6
4321 Úředníci ve skladech	0,1	174,7	143,2	221,2	182,0
4323 Pracovníci v dopravě a přepravě	0,1	258,4	185,9	285,0	249,3
4411 Knihovníci	0,4	196,3	160,6	246,3	201,3
4415 Pracovníci evidence dat a archivů	0,1	183,7	141,2	242,0	189,2
4416 Personální referenti	0,1	238,6	180,7	292,5	239,8
4419 Úředníci j.n.	1,2	210,1	170,8	259,3	215,7
5120 Kuchaři (kromě šéfkuchařů), pomocní kuchaři	2,7	174,1	128,4	227,7	177,9
5151 Vedoucí provozu stravovacích, ubytovacích a dalších zařízení	0,6	216,4	146,3	304,1	224,0
5153 Správci objektů	1,2	175,9	125,5	256,2	185,0
5230 Pokladníci a prodavači vstupenek a jízdenek	0,1	188,9	146,9	247,1	193,1
5312 Asistenti pedagogů	3,4	202,2	153,4	280,7	212,8
5321 Ošetřovatelé a prac. sociálních služeb v obl. pobytové péče	1,8	216,0	173,8	265,6	218,8
5322 Ošetřovatelé a prac.soc.služeb v obl.ambul. služeb,dom. péče	0,3	194,1	145,6	257,7	199,4
5329 Pracovníci osobní péče ve zdravotní a sociální oblasti j.n.	1,3	218,4	162,0	298,7	225,6
5411 Příslušníci HZS ČR,hasiči ostatních jednotek požární ochrany	1,2	277,2	226,6	362,8	288,8
5412 Policisté	0,9	257,7	192,9	362,2	265,9
5414 Pracovníci ostrahy a bezpečnostních agentur	0,3	163,3	121,6	228,8	170,2
6113 Zahradníci a pěstitelé v zahradnických školkách	0,1	202,3	142,0	293,2	214,2
7112 Zedníci, kamnáři, dlaždiči a montéři suchých staveb	0,1	176,5	146,5	249,7	185,7
7222 Nástrojaři a příbuzní pracovníci	0,3	186,0	146,0	238,1	191,7
7231 Mechanici a opraváři motorových vozidel	0,0	191,8	164,2	239,3	198,8
7411 Stavební a provozní elektrikáři	0,0	192,5	158,5	239,4	198,3
7533 Švadleny, šičky, vyšivači a pracovníci v příbuzných oborech	0,0	164,1	139,6	203,2	168,6
8157 Obsluha strojů v prádelnách a čistírnách	0,1	147,6	125,3	196,8	154,6
8182 Obsluha parních turbín, kotlů a příbuzných zařízení	0,1	156,9	116,6	243,5	168,0
8189 Obsluha stacionárních strojů a zařízení j.n.	0,1	173,0	129,6	225,5	173,5
8322 Řidiči osobních a malých dodávkových automobilů, taxikáři	0,2	178,3	141,8	240,3	186,4
8332 Řidiči nákladních automobilů, tahačů a speciálních vozidel	0,4	215,8	156,2	274,7	215,6
8341 Řidiči a obsluha zemědělských a lesnických strojů	0,1	170,8	143,0	242,9	183,2
8344 Obsluha vysokozdvíhacích a jiných vozíků a skladníci	0,0	173,3	149,7	207,4	179,2
9112 Uklízeči a pomocníci v hotelích,admin.,průmysl.a j.objektech	3,6	145,1	112,1	200,0	152,0

Hodinový výdělek podle podskupin zaměstnání CZ-ISCO

Středočeský kraj

podskupina zaměstnání/ zaměstnání CZ-ISCO	počet zaměstnanců přepočtený podle placených měsíců	medián hodinového výdělku	diferenciace hodinového výdělku		průměr hodinového výdělku
			1. decil	9. decil	
	tis. osob	Kč/hod	Kč/hod	Kč/hod	Kč/hod
9333 Pomocní manipulační pracovníci (kromě výroby)	0,1	166,5	123,0	234,0	174,6
9412 Pomocníci v kuchyni	0,2	162,5	126,8	197,5	163,1
9613 Uklízeči veřejných prostranství, čističi kanalizací	1,0	154,6	108,4	206,5	157,0
9622 Pomocní pracovníci údržby budov a souvisejících prostor	0,1	163,0	121,7	232,0	168,4



Dodatek

Technický popis šetření

Dodatek - Technický popis šetření

Technický popis šetření přibližuje metodické postupy používané při zpracování platové sféry Regionální statistiky ceny práce (RSCP-PLS). Popis je rozdělen do čtyř kapitol: koncepce šetření, vstupní údaje, nejdůležitější sledované ukazatele a definice vybraných pojmů.

1. Koncepce šetření

Kapitola popisuje základní soubor šetření a strukturu statistického souboru platové sféry RSCP-PLS.

1.1. Základní soubor

Základním souborem RSCP-PLS je soubor ekonomických subjektů, definovaný z účelovém registrem organizací RARIS informačního prezentačního systému ÚFIS spravovaným Ministerstvem financí. ÚFIS obsahuje informace z účetního a finančního výkaznictví organizačních složek státu, kapitol státního rozpočtu, státních příspěvkových organizací, státních fondů, územních samosprávných celků a jimi zřizovaných příspěvkových organizací v ČR (viz <http://www.info.mfcr.cz/ufis/>). Ekonomické subjekty, které přísluší do platové sféry, odměňují platem podle § 109, odst. 3 zákona č. 262/2006 Sb., zákoníku práce, ve znění pozdějších předpisů. Statistické šetření RSCP pro platovou sféru využívá dat Informačního systému o platech, provozovaného Ministerstvem financí (viz www.mfcr.cz/isp).

1.2. Struktura souboru RSCP-PLS

Statistické šetření RSCP-PLS vychází v roce 2022 ze statistického souboru 13 335 ekonomických subjektů, které reprezentují 749 tisíc zaměstnanců (viz tabulka 1).

Soubor RSCP-PLS			
	RSCP-PLS Celkem	z toho RSCP-PLS – kraj Středočeský	
		se sídlem v kraji	se sídlem mimo kraj
Počet ekonomických subjektů	13 335	1 839	57
Počet zaměstnanců	749 tis.	49 tis.	14 tis.

Tabulka 1

Z hlediska odvětvové skladby představují platovou sféru RSCP-PLS zejména tři odvětví národního hospodářství – odvětví veřejné správy, odvětví vzdělávání a odvětví zdravotní a sociální péče. Strukturu výběrového souboru RSCP-PLS z odvětvového hlediska ukazuje ve sledovaném kraji v roce 2022 tabulka 2.

Odvětvová skladba výběrového souboru RSCP-PLS – kraj Středočeský			
Kód CZ-NACE	Sekce	Počet ES	
		se sídlem v kraji	se sídlem mimo kraj
A	Zemědělství, lesnictví a rybnářství	1	
B	Těžba a dobývání		
C	Zpracovatelský průmysl		
D	Výroba a rozvod elektřiny, plynu, tepla		
E	Zásobování vodou, činnosti související s odpady	11	
F	Stavebnictví		
G	Obchod, opravy motorových vozidel		
H	Doprava a skladování		2
I	Ubytování, stravování a pohostinství	32	1
J	Informační a komunikační činnosti	2	
K	Peněžnictví a pojišťovnictví		
L	Činnosti v oblasti nemovitostí	4	1
M	Profesní, vědecké a technické činnosti	1	2
N	Administrativní a podpůrné činnosti	2	
O	Veřejná správa, obrana, sociální zabezpečení	605	30
P	Vzdělávání	993	3
Q	Zdravotní a sociální péče	116	7
R	Kulturní, zábavní a rekreační činnosti	76	11
S	Ostatní činnosti	3	

Tabulka 2

2. Vstupní údaje

Kapitola popisuje specifika sběru dat pro šetření RSCP-PLS, nejdůležitější vstupní údaje, kvalitu údajů a používané klasifikace a číselníky.

2.1. Sběr dat

Vlastní sběr dat pro RSCP-PLS zabezpečuje Informační systém o platech. RSCP-PLS přebírá kompletní soubor platové sféry a provádí na něm specifické kontroly.

2.2. Nejdůležitější vstupní údaje

Šetření RSCP-PLS monitoruje s roční periodicitou úroveň a strukturu hrubého měsíčního platu, pracovní doby a hodinového výdělku zaměstnanců v platové sféře příslušného kraje. Nejdůležitější třídění podle osobních i podnikových charakteristik jsou obsažena v této publikaci a patří mezi ně pohlaví, věk, vzdělání a zaměstnání podle klasifikace CZ-ISCO.

Hrubý měsíční plat je součtem platu za práci, náhrad platu a odměn za pracovní pohotovost, které jsou přímo sbíranými položkami. Plat je definován v § 109, odst. 3 zákona č. 262/2006 Sb., zákoníku práce, ve znění pozdějších předpisů. Šetření RSCP-PLS sleduje i strukturu hrubého měsíčního platu, tj. odměny, příplatky a náhrady. Hrubý měsíční plat a jeho složky se vztahují k celému sledovanému období, které zahrnuje dobu od počátku roku do konce čtvrtletí, za které se šetření provádí.

Šetření RSCP-PLS dále sleduje pracovní dobu zaměstnanců. Vstupní věta o zaměstnanci obsahuje odpracovanou dobu od počátku roku a z ní počet přesčasových hodin. Odpracovaná doba u zaměstnanců odměňovaných měsíčním platem nezahrnuje dobu svátků v jinak pracovních dnech. Věta dále obsahuje celkovou neodpracovanou dobu od počátku roku, z ní počet hodin nemoci a dovolené.

Hodinový výdělek je údaj zjišťovaný z průměrných hodinových výdělků definovaných v §§ 351-362 zákona č. 262/2006 Sb., zákoníku práce, ve znění pozdějších předpisů. Obvykle se jedná o podíl platu za práci a odpracované doby za poslední čtvrtletí sledovaného období. Hodinový výdělek je krátkodobým indikátorem výdělkové úrovně.

2.3. Kvalita údajů

Zjišťované charakteristiky podléhají nevýběrovým chybám, neboť se nejedná o výběrové šetření. Nevýběrové chyby bývají způsobeny především špatnou kvalitou dat (neúplné a chybné údaje) předávaných respondenty do Informačního systému o platu. Při zpracovávání údajů je jejich vliv snižován několikanásobnými kontrolními mechanismy a častými kontakty zpracovatele šetření s respondenty.

2.4. Klasifikace a číselníky

RSCP-PLS používá standardní statistické klasifikace a číselníky (podrobněji popsán na www.czso.cz). Použití platných statistických klasifikací závazné jak pro orgán vykonávající státní statistickou službu, tak pro zpravodajské jednotky, které poskytují údaje pro statistické zjišťování. RSCP-PLS používá následující klasifikace a číselníky:

CZ-ISCO	Klasifikace zaměstnání; vydáno sdělením ČSÚ č. 206/2010 Sb. ze dne 16. června 2010 o zavedení Klasifikace zaměstnání CZ-ISCO. Poslední aktualizace byla provedena k 1. červenci 2022 sdělením ČSÚ č. 170/2022 Sb. ze dne 16. června 2022 o aktualizaci Klasifikace zaměstnání (CZ ISCO).
CZ-ICSE	Klasifikace postavení v zaměstnání; vydáno sdělením ČSÚ č. 494/2003 Sb. ze dne 18. prosince 2003 o vydání Klasifikace postavení v zaměstnání.
KKOV	Klasifikace kmenových oborů vzdělání; od 1. ledna 2009 převzalo MŠMT gesci za Klasifikaci kmenových oborů vzdělání (KKOV) jako resortní klasifikaci.
LAU 1	Číselník okresů; od 1. ledna 2008 je systém statistické klasifikace územních struktur v České republice rozdělen, v souladu se systémem Eurostatu, na dvě části: klasifikace CZ-NUTS a systém LAU (Local Administrative Units). Z hlediska statistiky mají LAU závazný charakter. Jednotky LAU 1 (dřívější NUTS 4) jsou v ČR tvořeny okresy. Územní jednotky na úrovni LAU 1 přebírají kódy od dřívějších jednotek NUTS 4. Proti NUTS 4 jsou v LAU 1 následující změny: - do kódů LAU 1 okresů krajů Vysočina a Jihomoravského se promítá změna kódů NUTS 3 těchto krajů, - Praha se na úrovni LAU 1 nečlení.
CZ-NACE	Klasifikace ekonomických činností (CZ-NACE); vydáno sdělením ČSÚ č. 244/2007 Sb. ze dne 18. září 2007 o zavedení Klasifikace ekonomických činností.
CZ-GEONOM	Klasifikace zemí; vydáno sdělením ČSÚ č. 487/2003 Sb. ze dne 18. prosince 2003 o vydání Klasifikace zemí. Poslední aktualizace byla provedena k 15. prosinci 2008 sdělením ČSÚ č. 429/2008 Sb. ze dne 26. listopadu 2008 o aktualizaci Klasifikace zemí a o ukončení zveřejňování aktualizací.

3. Nejdůležitější sledované ukazatele

Kapitola popisuje nejdůležitější sledované ukazatele, algoritmy jejich výpočtu a kritéria pro zahrnutí zaměstnanců do dalších výpočtů.

3.1. Hrubý měsíční plat (sestavy PLS-Mx)

Hrubý měsíční plat je v RSCP-PLS definován jako součet platu za práci, náhrad platu a odměny za pracovní pohotovost za sledované období. **Hrubý měsíční plat** za pracovní poměr zaměstnance se vypočte podle vzorce:

$$\text{HMP} = \frac{\text{PLAT} + \text{NAHRADY} + \text{POHOTOV}}{\text{MESPLAC}_{\text{prep}}}$$

kde:

HMP	je hrubý měsíční plat zaměstnance,
PLAT	je plat za práci zaměstnance v kumulaci za sledované období (vstupní položka věty o zaměstnanci),
NAHRADY	jsou náhrady platu zaměstnance v kumulaci za sledované období (vstupní položka věty o zaměstnanci),
POHOTOV	je odměna za pracovní pohotovost zaměstnance v kumulaci za sledované období (vstupní položka věty o zaměstnanci),
MESPLAC _{prep}	je počet přepočtených placených měsíců zaměstnance, tj. počet měsíců, které zaměstnanec odpracoval, nebo za které pobíral náhrady platu (kromě náhrady za dobu dočasně pracovní neschopnosti).

Počet přepočtených placených měsíců MESPLAC_{prep} je roven počtu kalendářních měsíců (6 při 1. pololetí, 12 při celém roku) v případě, že zaměstnanec s plným pracovním úvazkem po celé sledované období pracoval, nebo pobíral náhrady platu (s výjimkou náhrady za dobu dočasně pracovní neschopnosti). Pokud byl zaměstnanec v evidenčním stavu kratší dobu než sledované období, bude jeho počet placených měsíců zkrácen poměrem počtu pracovních dnů v evidenčním stavu a ve sledovaném období. Měl-li zaměstnanec sjednán kratší pracovní úvazek, bude jeho počet placených měsíců zkrácen poměrem kratšího a plného úvazku. Podobně se počet placených měsíců zkrátí, pokud zaměstnanec měl tzv. neplacenou absenci (např. neplacené volno, nemoc, ošetřování člena rodiny).

Při výpočtu charakteristik hrubého měsíčního platu (např. medián, průměr) za určitou skupinu zaměstnanců vstupuje každý zaměstnanec do výpočtu s váhou odpovídající počtu jeho placených měsíců za sledované období (tzv. váha placené doby). Tedy zaměstnanec, který byl zaměstnán jen část období (nebo měl kratší úvazek, nebo byl nemocný) má menší vliv na výslednou charakteristiku. Vážený způsob výpočtu umožňuje korektní srovnání platové úrovně jednotlivých zaměstnání a srovnávání v čase.

Počet zaměstnanců přepočtený podle placených měsíců je vypočten jako podíl součtu přepočtených placených měsíců za určitou skupinu zaměstnanců a počtu kalendářních měsíců ve sledovaném období (6 při 1. pololetí, 12 při celém roku).

Měsíční placená doba vyjadřuje počet placených hodin – součet hodin odpracovaných a hodin s náhradou platu (vyjma náhrady za dobu dočasně pracovní neschopnosti) za plně placený měsíc. Výpočet je konzistentní s výpočtem hrubého měsíčního platu.

Kritéria pro zahrnutí zaměstnance do výpočtů výše uvedených ukazatelů jsou následující:

- přepočtený počet placených měsíců zaměstnance je alespoň jeden měsíc,
- stanovená týdenní pracovní doba na dané pracovní místo je alespoň 30 hodin (dle doporučení Eurostatu).

Počet zaměstnanců a hrubá měsíční mzda/plat podle RSCP jsou rozdílné od údajů **mzdové statistiky ČSÚ**. Prvním důvodem rozdílu je jiný způsob přepočtu zaměstnanců v RSCP. Počet zaměstnanců přepočtený podle placených měsíců (RSCP) na rozdíl od přepočteného počtu zaměstnanců uveřejňovaného ve mzdových šetřeních ČSÚ neobsahuje zaměstnance po dobu jejich neplacené absence (např. neplacené volno, nemoc, ošetřování člena rodiny), tj. po dobu, kdy zaměstnanci nedostávají náhrady, které jsou součástí hrubé mzdy. Menší počet zaměstnanců v RSCP pak znamená vyšší průměrnou hrubou měsíční mzdu/plat z šetření RSCP než u ČSÚ. Druhým důvodem rozdílu je skutečnost, že jsou z výpočtu vyloučeni zaměstnanci, kteří nesplňují výše uvedená kritéria pro zahrnutí zaměstnance do výpočtů. Koncept výpočtu hrubé měsíční mzdy/platu podle RSCP, který se používá mj. ve výdělkových šetřeních Eurostatu (viz šetření Structure of Earnings Survey), umožňuje provádět přesnější srovnání mezd/platů jednotlivých skupin zaměstnanců (a zejména jednotlivých zaměstnání) bez ovlivnění neplacenou absencí.

3.2. Měsíční odpracovaná a neodpracovaná doba (sestavy MZS-Tx)

Měsíční odpracovaná doba zaměstnance se vypočte podle vzorce:

$$\text{ODPRACD}_{\text{mes}} = \frac{\text{ODPRACD}}{\text{MESEVID}_{\text{prep}}}$$

kde :

- ODPRACD_{mes} je měsíční odpracovaná doba zaměstnance,
- ODPRACD je odpracovaná doba zaměstnance v kumulaci za sledované období (vstupní položka věty o zaměstnanci),
- MESEVID_{prep} je počet přepočtených evidenčních měsíců zaměstnance, tj. počet měsíců, odpovídajících délce pracovního úvazku a délce pracovního poměru ve sledovaném období.

Počet přepočtených evidenčních měsíců MESEVID_{prep} je roven počtu kalendářních měsíců v případě, že zaměstnanec s plným pracovním úvazkem byl po celé sledované období v pracovním poměru a nebyl na mateřské či rodičovské dovolené. Pokud byl zaměstnanec v evidenčním stavu kratší dobu než sledované období, bude jeho počet evidenčních měsíců zkrácen poměrem počtu pracovních dnů v evidenčním stavu a ve sledovaném období. Měl-li zaměstnanec sjednán kratší pracovní úvazek, bude jeho počet evidenčních měsíců zkrácen poměrem kratšího a plného úvazku.

Průměrná měsíční odpracovaná doba za určitou skupinu zaměstnanců je vypočtena jako vážená charakteristika, v níž má měsíční odpracovaná doba každého zaměstnance váhu odpovídající počtu jeho evidenčních měsíců ve sledovaném období (tzv. váha evidenční doby). Tedy zaměstnanec, který byl zaměstnán jen po část období (nebo měl kratší úvazek) má menší vliv na výsledný průměr. Vážený způsob výpočtu umožňuje korektní srovnání průměrné odpracované doby podle jednotlivých zaměstnání a v jednotlivých letech.

Obdobně jako odpracovaná doba se počítají měsíční neodpracovaná doba a průměrné měsíční údaje o přesčasu, dovolené a nemoci.

Počet zaměstnanců přepočtený podle evidenčních měsíců je vypočten jako podíl součtu přepočtených evidenčních měsíců za určitou skupinu zaměstnanců a počtu kalendářních měsíců ve sledovaném období (6 při 1. pololetí, 12 při celém roku).

Kritéria pro zahrnutí zaměstnance do výpočtů výše uvedených ukazatelů jsou stejná jako u platových sestav:

- přepočtený počet placených měsíců zaměstnance je alespoň jeden měsíc,
- stanovená týdenní pracovní doba na dané pracovní místo je alespoň 30 hodin (dle doporučení Eurostatu).

3.3. Hodinový výdělek (sestavy MZS-Vx)

Hodinový výdělek je přímo zjišťovaná veličina. Do výpočtu charakteristik hodinového výdělku jsou zařazeni zaměstnanci, kteří byli v evidenčním stavu v posledním dnu sledovaného období.

4. Definice vybraných pojmů

Ekonomický subjekt	Ekonomický subjekt je právnický subjekt nebo fyzická osoba s postavením podnikatele, zapsaná do registru ekonomických subjektů ČSÚ. Každému ekonomickému subjektu se přiděluje identifikační číslo (IČO).
Organizační jednotka	Z hlediska výdělkové statistiky RSCP se dělí ekonomické subjekty na organizační jednotky podle okresu, ve kterém jednotky působí. Organizační jednotku tvoří všechny útvary ekonomického subjektu, které působí ve stejném okrese.
Zpravodajská jednotka	Zpravodajskou jednotkou je právnická osoba, organizační složka státu nebo fyzická osoba, od níž se požaduje poskytnutí údajů ve statistickém zjišťování podle zákona č. 89/1995 Sb., o státní statistické službě ve znění pozdějších předpisů.
Sledované období	Sledované období je období od začátku roku do konce čtvrtletí, ve kterém se statistické zjišťování provádí.
Mzdová sféra	Do mzdové sféry patří subjekty, které odměňují mzdou podle § 109, odst. 2 zákona č. 262/2006 Sb., zákoníku práce, ve znění pozdějších předpisů.
Platová sféra	Do platové sféry patří subjekty, které odměňují platem podle § 109, odst. 3 zákona č. 262/2006 Sb., zákoníku práce, ve znění pozdějších předpisů.
Soubor RSCP-PLS	Souborem RSCP platové sféry je soubor ekonomických subjektů definovaný v ÚFIS registrem organizací RARIS (viz http://www.info.mfcr.cz/ufis/).