



REGIONÁLNÍ STATISTIKA CENY PRÁCE

rok **2022**

Mzdová sféra

Moravskoslezský kraj

Revidované výsledky ke dni 20.3.2024

WWW.ISPV.CZ

Copyright - MPSV ČR

Publikace ani její část nesmí být kopírována, rozšiřována a zařazována do informačních systémů v jakékoliv formě (elektronické, mechanické, optické, magnetické aj.) bez písemného souhlasu

Ministerstva práce a sociálních věcí

Zpracovatel: TREXIMA, spol. s r.o., třída Tomáše Bati 299, Louky, 763 02 Zlín

Obsah:

Úvod	7
Výsledková část - mzdová sféra	
Základní metodické přístupy	11
Popis publikovaných tabulek	12
Hrubá měsíční mzda	
MZS-M0 Základní informace o hrubé měsíční mzdě	13
MZS-M1 Hrubá měsíční mzda podle pohlaví a věku	14
MZS-M2 Hrubá měsíční mzda podle vzdělání.....	14
MZS-M7 Hrubá měsíční mzda podle hlavních tříd a tříd zaměstnání CZ-ISCO.....	16
MZS-M8 Hrubá měsíční mzda podle podskupin a kategorií zaměstnání CZ-ISCO.....	20
Měsíční odpracovaná a neodpracovaná doba	
MZS-T0 Základní informace o měsíční odpracované a neodpracované době	28
MZS-T8 Měsíční odpracovaná a neodpracovaná doba podle podskupin a kategorií zaměstnání CZ-ISCO	29
Hodinový výdělek	
MZS-V0 Základní informace o hodinovém výdělku	33
MZS-V1 Hodinový výdělek podle pohlaví a věku	34
MZS-V8 Hodinový výdělek podle podskupin a kategorií zaměstnání CZ-ISCO	35

Dodatek - Technický popis šetření

1. Koncepce šetření	41
1.1 Základní soubor	41
1.2 Výběrový design RSCP-MZS	41
1.3 Struktura výběrového souboru RSCP-MZS	42
2. Vstupní údaje	43
2.1 Sběr dat	43
2.2 Nejdůležitější vstupní údaje	44
2.3 Klasifikace a číselníky	45
3. Nejdůležitější sledované ukazatele	46
3.1 Hrubá měsíční mzda	46
3.2 Měsíční odpracovaná a neodpracovaná doba	47
3.3 Hodinový výdělek	48
4. Dupočtové metody a kvalita odhadů	49
4.1 Dupočtové metody	49
4.2 Kvalita statistických odhadů	49
5. Definice vybraných pojmů	50



Úvodní část

Úvod

Regionální statistika ceny práce (RSCP) je systém pravidelného monitorování výdělkové úrovně a pracovní doby zaměstnanců v jednotlivých krajích České republiky formou statistického šetření. Sledovanými ukazateli výdělkové úrovně jsou hrubá měsíční mzda (plat) a hodinový výdělek. Šetření je obsahově harmonizováno se strukturálním šetřením EU „Structure of Earnings Survey“, viz nařízení Komise (ES) č. 1916/2000 ve znění pozdějších předpisů. Gestorem šetření je Ministerstvo práce a sociálních věcí (MPSV). K průběhu šetření a k výstupům se vyjadřuje komise, složená ze zástupců MPSV, Českého statistického úřadu (ČSÚ), Ministerstva financí, České národní banky, Českomoravské konfederace odborových svazů, Svazu průmyslu a dopravy ČR, CERGE-EI, VŠE v Praze a dalších institucí. Zpracovatelem RSCP je TREXIMA, spol. s r.o. (www.trexima.cz).

Šetření RSCP sleduje výdělky ve mzdové i platové sféře. Ve mzdové sféře je zjišťování prováděno pod názvem „Čtvrtletní šetření o průměrném výdělku“ a je zařazeno do programu statistických zjišťování vyhlášených ČSÚ ve sbírce zákonů pro příslušný kalendářní rok (viz příloha č. 2 k vyhlášce č. 404/2021 Sb., o Programu statistických zjišťování na rok 2022) a pro vybrané ekonomické subjekty je povinné. Zdrojem dat pro platovou sféru je Informační systém o platech, který je spravován Ministerstvem financí a je realizován s pololetní periodou.

Publikace RSCP jsou pro jednotlivé kraje vydávány jednou ročně, a to samostatně za mzdovou a platovou sféru. Publikace RSCP obsahují údaje o mzdách (platech), pracovní době a hodinovém výdělku v podrobných klasifikacích, zejména podle jednotlivých zaměstnání.

Souhrnné výsledky šetření za Českou republiku obsahuje Informační systém o průměrném výdělku (ISPV).

Výsledkové publikace RSCP ve formátu Excel a ve formátu PDF jsou k dispozici na internetových stránkách MPSV (www.mpsv.cz) v sekci *Příjmy a životní úroveň*. Regionální statistika je zveřejňována na stránkách <http://portal.mpsv.cz/> v sekci *Zaměstnanost* v podsekci *Statistiky* pod odkazem *Statistika výdělků*. Všechny výsledkové publikace, interaktivní výsledky a aktuální studie a analýzy z oblasti odměňování nabízí portál www.ispv.cz. Ten zároveň slouží jako podpora respondentům RSCP, kteří zde naleznou všechny potřebné informace a podpůrné nástroje pro zasílání dat.

Ministerstvo práce a sociálních věcí děkuje všem respondentům šetření za přípravu vstupních dat pro šetření. Svědomitý přístup respondentů a dodržování termínů pro předání dat umožňují pravidelně uveřejňovat tuto publikaci.



Výsledková část

platová sféra

Výsledková část - platová sféra

Základní metodické přístupy

Tato publikace přináší charakteristiky hrubého měsíčního platu, pracovní doby a hodinového výdělku získané za platovou sféru v rámci šetření RSCP (RSCP-PLS). V RSCP se zařazují do platové sféry ekonomické subjekty, které odměňují platem podle § 109 odst. 3 zákona č. 262/2006 Sb., zákoníku práce, ve znění pozdějších předpisů. Zdrojem dat je Informační systém o platech, který je spravován Ministerstvem financí a je realizován s pololetní periodou.

Primárním výsledkem RSCP jsou statistiky platové úrovně jednotlivých zaměstnání v klasifikaci CZ-ISCO v jednotlivých krajích České republiky, dále statistiky platů, pracovní doby a hodinových výdělků v členění podle charakteristik zaměstnance i zaměstnavatele.

Vedle podnikového výkaznictví ČSÚ je RSCP dalším zdrojem informací o mzdách a platech v České republice. Výkaznictví ČSÚ sbírá údaje o evidenčním počtu zaměstnanců a vyplacených mzdách za ekonomický subjekt a publikuje průměrné mzdy v členění podle podnikových charakteristik. Jeho účelem je makroekonomický pohled na jednotlivá odvětví ekonomiky v rámci dlouhé časové řady. Naproti tomu údaje z RSCP slouží primárně k porovnávání mzdové úrovně jednotlivých skupin zaměstnanců – při znalosti mzdové diference, mzdových složek, pracovní doby – mezi sebou v podrobné klasifikaci zaměstnání CZ-ISCO a v různých krajích. Navíc umožňuje standardizované srovnání mezi jednotlivými zeměmi EU. Při srovnávání výsledků průměrných mezd ČSÚ a RSCP je třeba vzít v úvahu rozdílný způsob přepočtu zaměstnanců (na plné úvazky podle ČSÚ a na plnou placenou dobu podle RSCP).

Popis publikovaných tabulek

Tabulky v publikaci jsou rozděleny podle sledovaných ukazatelů do tří základních okruhů. Charakteristiky hrubého měsíčního platu, struktura platu a průměrná placená doba jsou v tabulkách s označením PLS-Mx, charakteristiky měsíční odpracované a neodpracované doby v tabulkách s označením PLS-Tx a charakteristiky hodinového výdělku v tabulkách s označením PLS-Vx.

Tabulky typu Mx obsahují údaj o počtu zaměstnanců přepočteném podle placených měsíců (podrobnější vysvětlení v kapitole 3.1 Technického dodatku), dále nejvýznamnější charakteristiky platové diferenciaci (viz tabulka níže), průměrný plat a jeho složení (podíl odměn, příplatků a náhrad) a odpovídající měsíční placenou dobu.

Tabulky typu Tx obsahují údaj o počtu zaměstnanců přepočteném podle evidenčních měsíců (podrobnější vysvětlení v kapitole 3.2 Technického dodatku), dále průměrnou měsíční pracovní dobu s výší přesčasu a neodpracovanou dobu s dobou dovolené a nemoci.

Tabulky typu Vx obsahují údaj o počtu zaměstnanců přepočteném podle placených měsíců a nejvýznamnější charakteristiky diferenciaci hodinového výdělku.

Statistické charakteristiky používané ve výsledkových tabulkách:

1. decil	První decil je hodnota, pod kterou leží 10 % nejnižších hodnot sledovaného znaku.
1. kvartil	První kvartil je hodnota, pod kterou leží 25 % nejnižších hodnot sledovaného znaku.
Medián	Medián je hodnota uprostřed vzestupně uspořádané řady hodnot sledovaného znaku, polovina hodnot je nižší než medián a druhá polovina je vyšší než medián.
3. kvartil	Třetí kvartil je hodnota, nad kterou leží 25 % nejvyšších hodnot sledovaného znaku.
9. decil	Devátý decil je hodnota, nad kterou leží 10 % nejvyšších hodnot sledovaného znaku.
Průměr	Průměr je počítán jako vážený (případně nevážený) aritmetický průměr sledovaného znaku.

Ostatní symboly používané ve výsledkových tabulkách:

"Neuvedeno "	Symbol "Neuvedeno" označuje kategorii zaměstnanců, u které nebyl uveden kód příslušného třídícího znaku.
"*"	Symbol "*" označuje nezveřejnitelný údaj z důvodu malého (méně než 50 zaměstnanců) či nereprezentativního vzorku zaměstnanců.

Základní informace o hrubé měsíční mzdě

Moravskoslezský kraj

Medián hrubé měsíční mzdy 34 030 Kč/měs

Index mediánu hrubé měsíční mzdy vůči roku 2021 107,1 %

Diferenciace

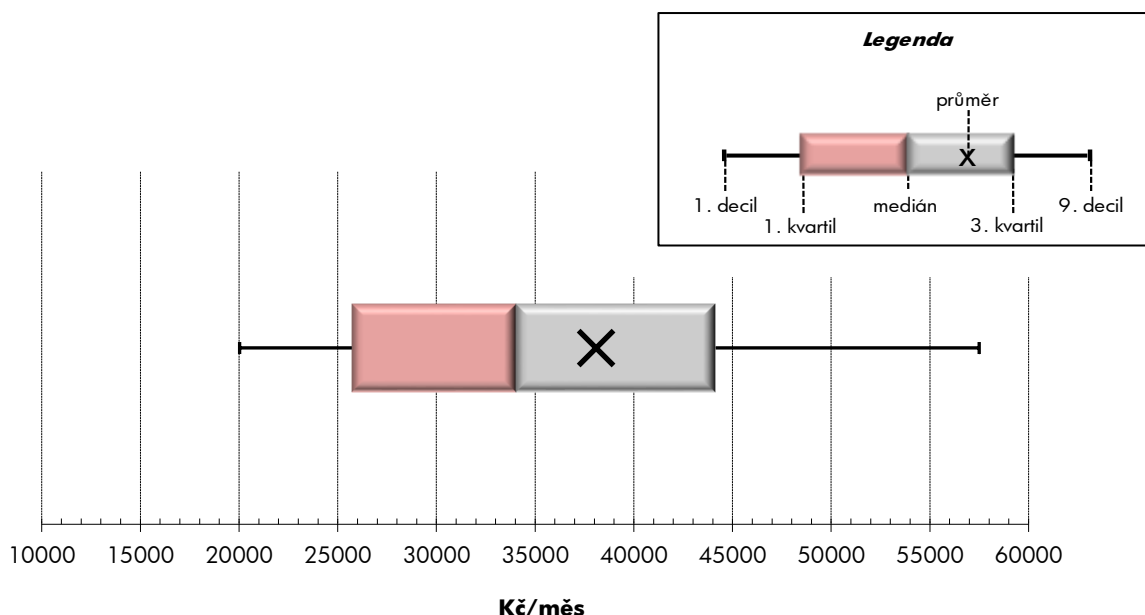
1. decil	- 10 % hrubých měsíčních mezd menších než	20 028 Kč/měs
1. kvartil	- 25 % hrubých měsíčních mezd menších než	25 713 Kč/měs
Medián	- 50 % hrubých měsíčních mezd menších než	34 030 Kč/měs
3. kvartil	- 25 % hrubých měsíčních mezd větších než	44 143 Kč/měs
9. decil	- 10 % hrubých měsíčních mezd větších než	57 497 Kč/měs

Průměr hrubé měsíční mzdy 38 102 Kč/měs

Podíl zaměstnanců s podprůměrnou hrubou měsíční mzdou 61,3 %

Vybrané složky hrubé měsíční mzdy

Odměny	15,8 %
Příplatky	4,5 %
Náhrady	10,9 %

Průměrná placená doba 171,2 hod/měs**Počet zaměstnanců (přepočtený podle placených měsíců) 302,7 tis. osob**

Hrubá měsíční mzda podle pohlaví a věku

Moravskoslezský kraj

pohlaví/ věková skupina	počet zaměstnanců přepočtený podle placených měsíců	hrubá měsíční mzda	
		medián	meziroční index
	tis. osob	Kč/měs	%
CELKEM - mzdová sféra	302,7	34 030	107,1
do 20 let	0,9	28 235	123,7
20 - 29 let	37,5	31 941	107,6
30 - 39 let	67,1	35 822	105,4
40 - 49 let	93,3	34 468	107,6
50 - 59 let	81,5	33 564	108,2
60 a více let	22,5	33 092	103,0
MUŽI	180,2	37 515	108,2
do 20 let	0,6	29 362	128,6
20 - 29 let	24,0	33 806	108,4
30 - 39 let	44,2	38 964	107,1
40 - 49 let	51,4	38 412	106,7
50 - 59 let	44,8	38 280	111,0
60 a více let	15,2	35 607	104,7
ŽENY	122,5	29 190	105,8
do 20 let	0,3	25 711	110,4
20 - 29 let	13,5	28 651	106,3
30 - 39 let	22,9	29 982	104,5
40 - 49 let	41,9	29 795	107,3
50 - 59 let	36,6	28 639	106,2
60 a více let	7,4	28 387	102,7

Hrubá měsíční mzda podle vzdělání

Moravskoslezský kraj

stupeň dosaženého vzdělání (KKOV)	počet zaměstnanců přepočtený podle placených měsíců	hrubá měsíční mzda		
		medián	meziroční index	
	tis. osob	Kč/měs	%	
Základní a nedokončené	A-C	24,8	28 498	109,2
Střední bez maturity	D,E,H,J	108,2	31 166	108,0
Střední s maturitou	K-M	108,0	34 925	105,3
Vyšší odborné a bakalářské	N,P,R	13,6	39 153	106,8
Vysokoškolské	T,V	41,9	46 710	104,5
Neuvedeno		6,3	24 717	95,0
CELKEM - mzdová sféra	302,7	34 030	107,1	

Hrubá měsíční mzda podle pohlaví a věku

Moravskoslezský kraj

diferenciace hrubé měsíční mzdy				hrubá měsíční mzda				placená doba
1. decil	1. kvartil	3. kvartil	9. decil	průměr	z toho			
Kč/měs	Kč/měs	Kč/měs	Kč/měs	Kč/měs	odměny	příplatky	náhrady	hod/měs
					%	%	%	
20 028	25 713	44 143	57 497	38 102	15,8	4,5	10,9	171,2
20 004	24 167	32 497	38 319	28 608	10,3	5,5	8,9	173,6
20 503	25 628	38 976	46 422	33 333	13,5	5,2	10,4	171,9
20 527	26 997	46 065	59 666	39 244	15,4	4,3	10,8	171,5
20 370	25 750	45 289	59 871	39 234	16,4	4,2	10,9	171,3
19 460	25 062	44 633	58 429	38 276	16,4	5,0	11,1	170,6
18 661	24 284	44 090	56 952	37 687	15,8	4,4	11,4	171,0
21 398	28 686	47 589	62 408	41 680	16,5	5,3	10,9	172,0
20 694	24 694	32 589	36 330	29 430	12,1	6,2	9,1	175,3
22 254	27 333	40 962	47 991	35 096	13,9	5,8	10,5	172,0
21 894	29 979	49 161	63 868	42 257	15,8	4,9	10,8	172,0
21 623	29 040	49 593	66 889	43 689	17,4	5,0	11,0	172,3
21 109	29 059	48 959	64 109	43 098	17,3	6,0	11,1	171,7
19 312	26 093	45 263	59 683	39 898	16,3	5,0	11,3	171,6
19 315	23 353	37 938	49 024	32 836	14,6	3,1	10,9	170,1
18 383	21 680	31 192	38 319	27 068	6,9	4,1	8,7	170,4
19 561	23 336	34 546	41 939	30 181	12,8	3,9	10,1	171,8
19 419	24 371	38 650	50 167	33 415	14,3	2,8	10,9	170,4
19 672	23 702	39 081	50 331	33 768	14,9	2,8	10,8	170,2
18 916	22 534	37 461	48 698	32 370	15,0	3,3	11,1	169,2
18 035	22 371	37 763	51 474	33 147	14,6	2,9	11,7	169,6

Hrubá měsíční mzda podle vzdělání

Moravskoslezský kraj

diferenciace hrubé měsíční mzdy				hrubá měsíční mzda				placená doba
1. decil	1. kvartil	3. kvartil	9. decil	průměr	z toho			
Kč/měs	Kč/měs	Kč/měs	Kč/měs	Kč/měs	odměny	příplatky	náhrady	hod/měs
					%	%	%	
18 103	22 102	36 109	43 586	30 287	13,8	6,7	11,3	171,2
19 213	23 966	39 877	47 961	32 973	14,7	6,6	11,3	171,5
21 163	26 816	44 600	56 073	37 869	16,2	4,4	10,8	171,2
24 576	31 283	49 223	64 702	44 004	15,2	2,5	10,2	170,3
24 785	35 011	65 465	90 969	56 011	17,9	1,5	10,7	170,3
17 668	20 218	32 731	41 685	29 107	11,8	3,9	9,8	173,9
20 028	25 713	44 143	57 497	38 102	15,8	4,5	10,9	171,2

Hrubá měsíční mzda podle hlavních tříd a tříd zaměstnání CZ-ISCO

		Moravskoslezský kraj	
hlavní třída / třída zaměstnání CZ-ISCO		počet zaměstnanců přepočtený podle placených měsíců tis. osob	hrubá měsíční mzda
			medián Kč/měs
D	Manuální pracovníci	169,1	30 900
T	Nemanuální pracovníci	133,7	38 770
1	Řídící pracovníci	8,9	68 810
11	Nejvyšší představitelé společností	0,4	89 729
12	Řídící prac.správy podniku, obchod., admin. a pod. činností	2,3	78 420
13	Řídící pracovníci výroby, IT, vzdělávání a příbuzných oborů	4,9	70 299
14	Řídící prac.ubyt.,strav.služeb,obchodu,ost.řídící pracovníci	1,4	43 254
2	Specialisté	29,6	50 050
21	Specialisté v oblasti vědy a techniky	8,7	51 584
22	Specialisté v oblasti zdravotnictví	4,7	46 739
23	Specialisté v oblasti výchovy a vzdělávání	3,7	40 712
24	Specialisté v obchodní sféře a veřejné správě	5,5	55 591
25	Specialisté v oblasti ICT	5,2	54 562
26	Specialisté obl. právní, sociální, kulturní a příbuz.oblastí	1,8	39 659
3	Techničtí a odborní pracovníci	61,1	38 889
31	Techničtí a odborní pracovníci v oblasti vědy a techniky	21,1	42 484
32	Odborní pracovníci v oblasti zdravotnictví	6,0	35 764
33	Odborní pracovníci v obchodní sféře a veřejné správě	27,3	37 677
34	Odborní pracovníci v obl.práva,kultury,sportu,příbuz.oborech	2,0	31 765
35	Technici v oblasti ICT	4,6	41 357
4	Úředníci	27,0	28 317
41	Všeobecní admin.pracovníci,sekretáři,pracovníci zadávání dat	10,0	25 978
42	Pracovníci informačních služeb,na přepážkách,v příb.oborech	4,7	28 905
43	Úředníci pro zpracování číselných údajů a v logistice	10,6	31 677
44	Ostatní úředníci	1,7	27 024
5	Pracovníci ve službách a prodeji	35,1	25 075
51	Pracovníci v oblasti osobních služeb	7,1	23 293
52	Pracovníci v oblasti prodeje	20,3	25 238
53	Pracovníci osob.péče ve vzdělávání,zdravotnictví,příbuz.obl.	4,2	28 863
54	Pracovníci v oblasti ochrany a ostrahy	3,5	20 258

Hrubá měsíční mzda podle hlavních tříd a tříd zaměstnání CZ-ISCO

Moravskoslezský kraj

diferenciace hrubé měsíční mzdy				hrubá měsíční mzda				placená doba
1. decil	1. kvartil	3. kvartil	9. decil	průměr	z toho			
Kč/měs	Kč/měs	Kč/měs	Kč/měs	Kč/měs	odměny	příplatky	náhrady	hod/měs
					%	%	%	
19 116	23 746	39 385	47 328	32 526	14,4	7,1	11,3	171,8
22 817	29 067	52 149	71 079	45 153	17,1	2,2	10,6	170,5
33 098	47 427	101 786	159 934	87 721	22,1	1,2	10,4	170,4
35 324	47 943	166 364	351 805	150 576	34,1	0,6	9,6	170,3
41 184	55 968	120 859	186 903	100 460	25,2	0,9	10,5	169,4
37 474	52 318	99 745	149 083	85 363	19,3	1,5	10,6	169,8
24 182	32 021	76 034	94 604	55 856	18,3	1,3	9,9	174,4
31 905	38 592	65 781	85 699	55 844	16,0	2,0	11,0	171,1
32 720	41 713	64 975	80 991	55 559	15,1	1,6	11,2	169,4
27 723	34 386	66 879	92 488	55 399	16,5	3,5	9,6	173,2
31 105	35 334	51 342	69 948	47 229	16,3	1,4	15,0	173,1
36 115	43 721	73 663	95 007	63 092	21,1	0,5	10,1	170,1
34 075	43 047	70 966	89 832	59 160	10,2	3,9	10,3	171,9
23 492	29 237	53 038	71 563	44 613	19,2	0,8	10,9	170,7
24 091	31 288	48 638	60 961	41 581	17,1	2,6	10,5	170,7
26 092	34 028	52 544	64 482	44 364	16,3	3,9	11,0	170,0
24 005	28 243	41 190	50 421	36 578	12,4	4,8	10,2	173,0
23 030	30 118	47 180	59 246	40 709	19,6	1,0	10,3	170,7
17 798	22 852	37 545	41 939	31 139	16,5	1,5	9,9	172,0
29 503	34 508	51 487	65 967	45 034	12,2	3,8	10,1	169,9
19 424	23 396	35 818	44 701	30 947	15,1	1,8	10,4	170,0
17 907	20 970	31 732	40 010	27 726	13,2	0,5	9,7	168,8
22 731	25 890	33 929	41 969	30 870	18,1	2,1	10,6	170,6
20 570	24 472	40 390	50 834	34 288	15,7	2,7	10,7	170,4
23 122	24 354	31 357	39 529	29 294	11,7	1,3	11,0	173,2
18 283	20 526	30 225	38 023	27 093	11,8	4,3	9,6	170,9
17 794	19 398	31 910	42 213	27 314	11,8	4,1	9,1	173,1
18 580	21 652	29 797	37 531	27 149	11,8	3,2	9,7	170,9
21 744	25 997	32 126	35 405	29 000	15,4	5,2	10,5	168,3
16 573	18 381	23 663	36 308	24 052	6,0	10,8	9,1	169,5

Hrubá měsíční mzda podle hlavních tříd a tříd zaměstnání CZ-ISCO

			Moravskoslezský kraj	
hlavní třída / třída zaměstnání CZ-ISCO	počet zaměstnanců přepočtený podle placených měsíců	tis. osob	hrubá měsíční mzda	
			medián	
			Kč/měs	
6 Kvalifikovaní pracovníci v zemědělství, lesnictví a rybářství	2,3		*	
61 Kvalifikovaní pracovníci v zemědělství	2,3		*	
62 Kvalifikovaní pracovníci v lesnictví, rybářství a myslivosti	0,0		*	
7 Řemeslníci a opraváři	50,5		34 953	
71 Řemeslníci, kvalif. pracovníci na stavbách (kromě elektrikářů)	8,4		33 700	
72 Kovodělníci, strojírenští dělníci, pracovníci v příb. oborech	26,5		35 508	
73 Pracovníci v obl. uměleckých a tradičních řemesel, polygrafie	2,0		*	
74 Pracovníci v oboru elektroniky a elektrotechniky	6,7		38 964	
75 Zpracovatelé potravin, dřeva, textilu, pracovníci příbuz. oborů	7,0		30 460	
8 Obsluha strojů a zařízení, montéři	66,0		34 354	
81 Obsluha stacionárních strojů a zařízení	22,7		37 001	
82 Montážní dělníci výrobků a zařízení	14,5		33 710	
83 Řidiči a obsluha pojízdných zařízení	28,9		32 400	
9 Pomocní a nekvalifikovaní pracovníci	22,2		22 295	
91 Uklízeči a pomocníci	6,3		19 560	
92 Pomocní pracovníci v zemědělství, lesnictví a rybářství	0,3		*	
93 Pomocní pracovníci těžby, staveb., výroby, dopravy a příb. ob.	13,4		23 959	
94 Pomocní pracovníci při přípravě jídla	0,5		*	
96 Pracovníci s odpady a ostatní pomocní pracovníci	1,7		*	
Neuvedeno				
CELKEM - mzdová sféra	302,7		34 030	

Hrubá měsíční mzda podle hlavních tříd a tříd zaměstnání CZ-ISCO

Moravskoslezský kraj

diferenciace hrubé měsíční mzdy				hrubá měsíční mzda				placená doba
1. decil	1. kvartil	3. kvartil	9. decil	průměr	z toho			
Kč/měs	Kč/měs	Kč/měs	Kč/měs	Kč/měs	odměny	příplatky	náhrady	hod/měs
					%	%	%	
*	*	*	*	*	*	*	*	*
*	*	*	*	*	*	*	*	*
*	*	*	*	*	*	*	*	*
22 175	28 110	42 371	49 688	36 072	14,9	6,5	11,8	171,7
20 370	25 628	41 411	47 963	34 828	13,0	3,6	11,0	174,2
24 229	29 545	42 345	49 507	36 673	15,6	7,2	12,2	171,1
*	*	*	*	*	*	*	*	*
26 921	32 723	46 573	54 625	40 316	15,1	8,0	11,6	173,7
19 165	22 953	39 389	48 510	32 569	14,4	5,3	11,6	169,0
21 905	27 122	42 268	49 563	35 485	15,9	9,1	11,4	171,9
23 906	29 103	43 930	50 426	37 364	16,1	13,2	12,2	168,2
23 110	27 548	41 443	49 051	35 426	16,4	5,8	11,7	168,7
20 177	25 323	40 720	49 015	34 040	15,5	7,2	10,5	176,5
16 291	17 987	28 420	34 155	24 054	10,1	4,4	11,5	170,8
16 370	17 544	23 125	27 013	21 036	9,5	2,4	10,2	169,7
*	*	*	*	*	*	*	*	*
16 271	18 450	30 175	35 617	25 274	10,2	5,3	11,1	170,6
*	*	*	*	*	*	*	*	*
*	*	*	*	*	*	*	*	*
20 028	25 713	44 143	57 497	38 102	15,8	4,5	10,9	171,2

Hrubá měsíční mzda podle podskupin zaměstnání CZ-ISCO

Moravskoslezský kraj

podskupina zaměstnání / kategorie zaměstnání CZ-ISCO	počet zaměstnanců přepočtený podle placených měsíců	hrubá měsíční mzda
	tis. osob	medián
		Kč/měs
1120 Nejvyšší představitelé společností (kromě polit.,záj.m.org.)	0,3	92 614
1211 Řídící pracovníci v oblasti financí (kr.fin.,pojišť.služeb)	0,6	79 397
1212 Řídící pracovníci v oblasti lidských zdrojů	0,2	82 485
1219 Ostatní řídicí pracovníci správy podniku a pod. činností	0,6	68 104
1221 Řídící pracovníci v obchodu, marketingu a v příb. oblastech	0,6	83 021
1223 Řídící pracovníci v oblasti výzkumu a vývoje	0,2	90 773
1321 Řídící pracovníci v průmyslové výrobě	1,9	75 297
1322 Řídící pracovníci v těžbě a geologii	0,1	91 587
1324 Řídící pracovníci v dopravě, logistice a příbuzných oborech	0,8	63 089
1330 Řídící pracovníci v oblasti ICT	0,6	74 847
1342 Řídící pracovníci v oblasti zdravotnictví	0,1	114 797
1346 Řídící pracovníci v oblasti finančních, pojišťovacích služeb	0,2	83 623
1349 Řídící pracovníci knihoven, muzeí, práva a bezpečnosti	0,1	50 403
1420 Řídící pracovníci v maloobchodě a velkoobchodě	1,2	40 630
2111 Fyzici a astronomové	0,1	69 010
2114 Geologové, geofyzici a příbuzní pracovníci	0,1	50 069
2131 Biologové, botanici, zoologové a příbuzní specialisté	0,2	45 103
2141 Specialisté v oblasti průmysl.inženýrství a příbuz.oblastech	1,4	50 593
2144 Strojní inženýři	2,1	54 750
2145 Chemičtí inženýři a specialisté v příbuzných oborech	0,4	57 220
2146 Důlní a hutní inženýři a specialisté v příbuzných oborech	0,3	53 278
2151 Inženýři elektrotechnici a energetici	0,9	55 366
2152 Inženýři elektroniky	0,7	55 826
2212 Lékaři specialisté	1,0	78 650
2221 Všeobecné sestry se specializací	0,6	52 900
2310 Učitelé na VŠ a VOŠ	2,2	46 226
2359 Specialisté,odborní pracovníci v obl.výchovy,vzdělávání j.n.	0,1	34 858
2411 Specialisté v oblasti účetnictví	1,1	52 918
2412 Finanční a investiční poradci a příbuzní specialisté	0,3	55 688
2413 Finanční analytici, specialisté v peněžnictví, pojišťovnictví	0,6	50 327
2423 Specialisté v oblasti personálního řízení	0,4	50 578
2424 Specialisté v oblasti vzdělávání a rozvoje lidských zdrojů	0,0	53 739
2431 Specialisté v oblasti reklamy a marketingu, průzkumu trhu	0,5	52 147
2432 Specialisté pro styk s veřejností	0,1	57 736
2433 Specialisté prodeje a nákupu produktů a služeb (kromě ICT)	1,3	61 602
2434 Specialisté v oblasti prodeje a nákupu ICT	0,2	61 602
2511 Systémoví analytici	0,5	52 149
2512 Vývojáři softwaru	0,8	60 063
2514 Programátoři počítačových aplikací specialisté	1,2	57 365
2519 Specialisté v oblasti testování softwaru,příbuzní pracovníci	0,2	47 947
2521 Návrháři a správci databází	0,1	58 195
2522 Systémoví administrátoři, správci počítačových sítí	2,0	50 294
2529 Specialisté v oblasti bezpečnosti dat a příbuzní pracovníci	0,0	64 325
2631 Specialisté v oblasti ekonomie	0,5	54 937

Hrubá měsíční mzda podle podskupin zaměstnání CZ-ISCO

Moravskoslezský kraj

diferenciace hrubé měsíční mzdy				hrubá měsíční mzda				placená doba
1. decil	1. kvartil	3. kvartil	9. decil	průměr	z toho			
Kč/měs	Kč/měs	Kč/měs	Kč/měs	Kč/měs	odměny	příplatky	náhrady	hod/měs
					%	%	%	
31 980	45 689	170 410	345 021	148 200	31,1	0,7	10,0	170,0
39 783	50 420	132 160	195 687	107 705	29,7	0,9	10,9	169,7
41 008	53 863	126 486	194 757	101 608	19,1	0,9	10,7	168,2
35 789	53 470	107 757	186 708	87 986	22,8	1,5	10,0	170,4
41 253	58 916	118 536	172 518	100 547	25,9	0,7	10,2	169,9
58 635	70 886	118 732	208 076	110 840	22,6	0,6	10,8	166,2
40 397	57 045	106 263	173 841	95 033	19,3	1,2	10,5	168,4
33 400	64 688	123 122	179 752	99 779	28,7	3,7	14,5	170,1
32 059	42 585	89 232	125 603	75 125	21,0	1,5	11,0	169,7
43 543	62 668	103 390	151 635	91 447	14,1	1,4	10,3	170,2
55 682	69 641	185 721	217 988	130 649	16,9	5,1	9,7	171,6
53 913	66 009	116 588	178 445	102 789	29,2	2,6	10,9	171,8
24 758	34 808	76 932	179 612	75 716	27,8	1,8	13,7	168,1
24 513	31 604	78 221	100 245	56 249	18,0	1,4	9,7	174,1
43 704	59 987	81 950	91 207	71 772	11,2	0,8	11,1	167,1
35 080	46 476	58 990	65 538	52 514	16,8	1,6	12,6	170,1
34 186	38 971	56 608	80 853	52 615	13,0	2,6	12,6	174,1
36 695	43 307	62 265	87 068	57 831	15,7	2,7	11,8	169,2
38 799	43 794	68 246	81 536	59 486	15,9	1,2	10,4	168,5
41 049	47 406	72 437	87 320	62 468	11,5	0,8	11,2	166,5
40 526	46 596	62 014	72 811	57 158	18,4	4,4	12,1	163,2
41 359	46 237	67 798	84 875	59 666	12,5	2,5	11,6	167,5
38 566	45 756	66 823	78 778	58 839	14,6	1,0	11,3	168,6
36 754	45 311	109 006	149 334	84 871	13,9	4,7	9,6	173,7
39 434	45 891	59 452	64 878	53 136	9,0	12,2	10,6	172,2
31 305	37 853	60 528	83 632	53 450	19,7	1,0	14,9	173,4
25 698	29 023	39 554	49 237	36 119	15,3	1,0	12,4	166,4
35 235	41 769	70 099	83 302	58 924	17,3	0,9	10,2	169,6
35 922	46 165	78 448	103 968	65 143	22,8	0,4	11,1	172,4
32 021	40 054	65 051	87 997	57 747	23,1	0,4	10,7	170,7
35 207	41 218	63 399	82 284	54 865	13,7	0,6	10,5	169,7
38 906	44 999	67 808	87 233	59 964	14,7	1,6	10,2	168,0
30 839	41 543	67 941	89 128	56 268	16,0	0,5	10,0	170,9
39 188	47 705	78 856	113 642	67 851	24,1	0,3	11,0	169,1
38 204	46 711	80 484	120 443	71 745	29,5	0,3	9,4	169,5
27 115	40 845	91 409	127 357	69 985	16,3	0,4	10,1	172,3
32 727	41 838	71 975	90 614	58 614	14,6	2,1	9,6	168,1
41 953	49 464	79 815	101 221	67 045	10,1	1,0	10,6	172,4
39 148	47 485	71 158	84 661	60 473	13,0	2,6	10,8	171,8
21 930	36 356	62 710	78 316	50 990	10,9	1,0	9,9	171,8
38 847	45 384	73 381	98 914	62 966	8,6	3,8	10,4	170,9
31 538	37 945	66 482	85 627	54 802	6,7	6,7	10,1	173,3
38 192	45 481	88 928	121 339	73 736	11,3	2,5	10,2	171,9
35 665	40 126	71 054	82 371	59 818	21,4	0,3	10,2	169,4

Hrubá měsíční mzda podle podskupin zaměstnání CZ-ISCO

Moravskoslezský kraj

podskupina zaměstnání / kategorie zaměstnání CZ-ISCO	počet zaměstnanců přepočtený podle placených měsíců	hrubá měsíční mzda
	tis. osob	medián
		Kč/měs
2636 Specialisté v církevní oblasti a v příbuzných oblastech	0,4	23 773
2642 Redaktoři, novináři a příbuzní pracovníci	0,1	38 827
3111 Technici v chem. a fyzikálních vědách (kr.chem.inženýrství)	0,2	37 379
3112 Stavební technici	2,3	31 636
3113 Elektrotechnici a technici energetici	1,7	50 854
3115 Strojírenští technici	4,5	39 699
3116 Technici v chemickém inženýrství a příbuzných oborech	1,1	39 265
3117 Důlní a hutní technici a pracovníci v příbuzných oborech	1,1	48 774
3119 Technici v ostatních průmyslových oborech	1,2	40 026
3121 Mistři a příbuzní prac.v těžbě,hutní výrobě,slévárenství	0,7	55 050
3122 Mistři a příbuzní prac.ve výrobě (kr.hutnictví,slévárenství)	4,9	46 440
3123 Mistři a příbuzní pracovníci ve stavebnictví	0,9	35 458
3133 Operátoři velinů pro chem.výr.(kromě zprac.ropy,zem.plynu)	0,1	49 059
3139 Operátoři velinů j.n.	0,1	55 760
3141 Technici, laboranti v biolog.a příbuz. oborech (kr.zdravot.)	0,1	35 000
3221 Všeobecné sestry bez specializace	3,1	35 764
3256 Praktické sestry	0,3	40 246
3311 Zprostředkovatelé finančních transakcí a finanční makléři	0,2	29 653
3312 Odborní pracovníci v oblasti peněžnictví	1,0	43 071
3313 Odborní pracovníci účetnictví, ekonomiky, personalistiky	6,7	36 442
3315 Odhadci, zbožiznalci a likvidátoři	0,1	43 724
3322 Obchodní zástupci	6,6	36 521
3323 Nákupčí	1,9	38 881
3331 Odbytoví a přepravní agenti, celní deklaranti	0,7	36 163
3333 Odborní pracovníci úřadů práce a pracovních agentur	0,0	34 155
3339 Zprostředkovatelé služeb j.n.	3,7	34 755
3341 Vedoucí v oblasti administrativních agend	1,1	44 860
3342 Odborní administrativní pracovníci v právní oblasti	0,1	43 742
3343 Odborní pracovníci v administrativě a správě organizace	3,5	37 478
3344 Odborní administrativní pracovníci v oblasti zdravotnictví	0,1	34 602
3412 Odborní pracovníci v sociální oblasti	0,6	36 930
3511 Technici provozu ICT, technici programátoři	1,4	42 831
3513 Technici počítačových sítí a systémů	1,3	42 368
4110 Všeobecní administrativní pracovníci	7,7	25 978
4120 Sekretáři (všeobecní)	1,4	28 686
4132 Pracovníci pro zadávání dat	0,4	27 805
4211 Pokladníci ve fin.institucích,na poštách,prac.v příb.oborech	0,8	28 284
4212 Bookmakeři, krupiéři a pracovníci v příbuzných oborech	0,3	26 798
4214 Inkasisté pohledávek a příbuzní pracovníci	0,2	36 617
4221 Pracovníci cestovního ruchu (kromě průvodců)	0,3	36 835
4222 Pracovníci v zákaznických kontaktních centrech	1,7	30 331
4223 Operátoři telefonních panelů	0,4	33 681
4224 Recepční v hotelích a dalších ubytovacích zařízeních	0,0	33 815
4225 Pracovníci v informačních kancelářích	0,1	28 328

Hrubá měsíční mzda podle podskupin zaměstnání CZ-ISCO

Moravskoslezský kraj

diferenciace hrubé měsíční mzdy				hrubá měsíční mzda				placená doba
1. decil	1. kvartil	3. kvartil	9. decil	průměr	z toho			
Kč/měs	Kč/měs	Kč/měs	Kč/měs	Kč/měs	odměny	příplatky	náhrady	hod/měs
					%	%	%	
19 140	21 821	33 453	39 609	27 356	15,5	1,2	11,5	173,3
29 498	33 743	45 064	52 941	40 710	13,0	3,5	10,4	171,6
28 448	31 606	45 533	61 758	41 347	18,1	1,7	11,6	168,2
17 469	24 515	44 978	54 275	35 214	14,4	1,0	10,1	171,9
35 429	41 043	65 345	72 872	53 205	16,5	2,9	11,1	167,8
26 538	33 082	47 160	57 574	41 604	15,2	2,5	10,9	169,4
30 962	35 151	48 403	60 098	44 473	13,8	3,7	10,8	167,2
36 089	41 898	56 816	68 346	51 370	19,7	8,1	12,5	165,7
27 144	33 908	48 004	58 923	42 583	14,0	2,4	11,2	167,8
45 403	50 243	60 942	67 359	56 564	20,7	13,5	12,4	166,8
28 306	37 681	55 834	67 977	47 882	16,0	5,0	10,8	171,5
19 698	28 632	46 524	59 920	39 582	12,9	1,4	10,2	175,0
40 020	42 511	54 508	57 501	49 094	11,4	12,5	10,6	166,1
42 943	50 420	62 063	67 807	57 079	16,2	12,6	10,1	172,8
30 659	33 139	45 819	59 576	40 749	16,4	0,8	12,0	164,5
23 441	27 844	39 274	49 170	36 005	11,1	4,9	10,1	172,0
32 659	36 949	44 441	48 568	40 705	9,3	15,5	10,1	172,9
16 709	26 164	33 657	47 856	32 373	5,7	0,2	11,0	172,6
30 823	35 920	53 099	66 608	46 596	23,2	0,7	11,0	172,3
24 022	31 032	45 416	55 208	39 102	15,6	0,9	10,0	169,6
38 737	42 179	50 533	54 334	46 450	16,5	0,3	11,3	173,7
20 526	24 920	49 665	67 292	41 059	23,7	0,6	9,6	171,9
28 092	33 189	47 626	57 035	42 182	16,2	1,6	10,8	169,0
27 119	31 966	44 248	52 502	38 928	17,2	2,5	11,0	169,9
20 441	24 067	42 293	59 772	36 959	11,8	0,3	10,7	172,1
22 513	25 819	43 884	54 425	37 310	18,1	1,0	10,4	170,4
29 022	36 217	57 001	77 676	50 576	19,6	2,3	10,4	173,1
34 172	35 291	49 662	54 089	43 822	22,7	1,5	11,2	169,1
26 277	31 905	44 306	56 952	40 256	18,0	0,9	11,0	171,0
26 640	26 640	42 636	51 714	36 450	14,3	1,4	10,7	171,2
28 259	32 882	40 915	43 412	36 933	17,0	1,9	10,1	166,5
31 708	35 311	57 747	74 833	48 397	13,3	2,1	10,3	171,3
28 432	34 508	53 382	69 320	46 087	13,0	3,0	10,0	168,3
17 735	20 422	31 739	39 324	27 456	13,1	0,4	9,3	169,2
18 296	23 276	35 479	43 363	30 203	11,0	0,4	10,8	170,6
22 372	25 623	32 274	37 486	29 783	14,1	2,0	11,5	165,1
23 396	26 115	30 100	34 229	28 788	14,5	1,7	10,4	169,3
23 112	24 418	28 910	29 974	27 103	19,3	6,5	9,6	172,9
28 828	31 377	43 589	52 121	38 209	18,3	0,4	11,3	168,4
23 577	27 469	48 508	56 896	39 462	35,6	2,3	10,1	174,9
23 744	26 206	35 640	42 823	32 015	18,6	1,7	10,6	170,5
26 183	29 418	40 937	48 263	36 141	25,8	1,4	13,1	161,3
29 375	31 241	42 004	47 197	36 472	25,0	6,5	10,2	191,4
25 886	26 778	34 099	37 159	30 376	8,2	5,1	11,2	170,9

Hrubá měsíční mzda podle podskupin zaměstnání CZ-ISCO

Moravskoslezský kraj

podskupina zaměstnání / kategorie zaměstnání CZ-ISCO	počet zaměstnanců přepočtený podle placených měsíců	hrubá měsíční mzda
		medián
	tis. osob	Kč/měs
4226 Recepční (kr.recepčních v hotelích, ubytovacích zařízeních)	0,7	25 963
4311 Úředníci v oblasti účetnictví	3,4	26 496
4312 Úředníci v oblasti statistiky, finančnictví a pojišťovnictví	0,2	34 161
4313 Mzdoví účetní	0,3	35 622
4321 Úředníci ve skladech	3,3	29 979
4322 Úředníci ve výrobě	0,9	36 985
4323 Pracovníci v dopravě a přepravě	2,6	39 762
4412 Pracovníci poštovního provozu (kromě úředníků na přepážkách)	1,1	25 455
4415 Pracovníci evidence dat a archivů	0,1	37 183
4416 Personální referenti	0,4	31 403
5112 Průvodčí a příbuzní pracovníci v osobní dopravě	0,3	42 346
5120 Kuchaři (kromě šéfkuchařů), pomocní kuchaři	1,9	22 870
5153 Správci objektů	0,9	29 038
5222 Vedoucí pracovních týmů v prodejnách	2,5	33 045
5223 Prodavači v prodejnách	14,6	24 595
5230 Pokladníci a prodavači vstupenek a jízdenek	1,5	26 393
5244 Prodejci po telefonu	0,1	29 694
5246 Obsluha v zařízeních rychlého občerstvení	0,1	24 816
5312 Asistenti pedagogů	0,1	26 528
5321 Ošetrovatelé a prac. sociálních služeb v obl. pobytové péče	1,4	31 460
5411 Příslušníci HZS ČR,hasiči ostatních jednotek požární ochrany	0,3	55 639
5414 Pracovníci ostrahy a bezpečnostních agentur	3,2	19 936
7115 Tesaři a stavební truhláři	0,2	40 770
7119 Ostatní řemeslníci, kvalifikovaní prac.hl. stavební výroby	2,8	32 320
7126 Instalatéři,potrubáři,stavební zámečníci a stavební klempíři	2,1	37 132
7131 Malíři (vč.stavebních lakýrníků a natěračů), tapetáři	0,1	33 114
7132 Lakýrníci a natěrači (kromě stavebních)	1,0	40 334
7212 Svářeči, řezači plamenem a páječi	3,0	37 524
7221 Kováři	0,1	39 660
7222 Nástrojaři a příbuzní pracovníci	8,3	35 226
7223 Seřizovači a obsluha obráběcích strojů (kr.dřevoobráběcích)	7,1	35 486
7224 Brusiči, leštiči a ostříči nástrojů a kovů	0,5	32 199
7231 Mechanici a opraváři motorových vozidel	2,3	29 123
7233 Mechanici a opraváři zeměděl.,průmysl. a j.strojů, zařízení	3,4	37 723
7314 Keramici a pracovníci v příbuzných oborech	0,1	33 936
7322 Tiskaři	0,6	34 327
7412 Elektromechanici	4,1	39 599
7421 Mechanici a opraváři elektronických přístrojů	0,5	37 825
7515 Ochutnávači,kontroloři kvality potravin a nápojů,příb.prac.	0,1	40 089
7543 Kvalitáři, testovači výrobků, laboranti (kr.potravin,nápojů)	3,2	37 806
7549 Řemeslní pracovníci a pracovníci v dalších oborech j.n.	0,1	62 078
8111 Obsluha důlních zařízení (vč. horníků)	0,8	55 061
8114 Obsluha strojů na výrobky z cementu,kamene,ostatních nerostů	0,2	38 907
8121 Obsluha zařízení na zpracování kovů	8,5	40 677

Hrubá měsíční mzda podle podskupin zaměstnání CZ-ISCO

Moravskoslezský kraj

diferenciace hrubé měsíční mzdy				hrubá měsíční mzda				placená doba
1. decil	1. kvartil	3. kvartil	9. decil	průměr	z toho			
Kč/měs	Kč/měs	Kč/měs	Kč/měs	Kč/měs	odměny	příplatky	náhrady	hod/měs
					%	%	%	
19 219	20 625	27 811	32 203	24 988	9,9	2,1	9,0	173,4
18 041	21 100	33 636	40 780	28 769	12,2	0,4	10,3	169,7
27 482	29 834	36 831	45 346	35 454	17,3	0,1	10,6	171,6
24 168	31 145	41 972	69 244	39 369	17,4	0,7	14,9	173,9
19 795	22 798	37 214	45 101	32 210	17,8	2,4	10,9	170,4
26 779	30 570	44 509	52 115	38 627	16,1	2,3	11,5	168,2
25 611	30 808	49 992	58 261	42 042	16,3	5,5	10,3	171,6
23 479	24 197	27 961	30 639	26 506	12,6	1,8	11,2	174,5
26 284	31 431	41 409	43 450	36 223	17,6	0,9	11,7	167,3
16 275	23 310	40 073	49 792	33 392	11,8	0,6	11,6	170,5
34 694	38 869	45 714	50 839	42 387	11,1	18,6	13,9	167,7
17 794	19 335	29 303	35 735	25 089	10,1	4,4	8,3	174,4
16 244	21 426	35 055	43 263	29 909	13,9	1,1	9,3	172,2
24 442	27 019	42 979	56 984	37 416	16,5	2,9	9,5	172,7
17 957	21 149	28 382	35 244	25 724	11,4	3,1	9,7	171,1
20 018	22 132	30 886	36 411	27 405	10,9	6,2	10,2	166,5
23 587	27 519	32 688	48 734	33 259	29,9	1,0	11,0	177,1
21 875	23 266	28 351	31 465	26 256	7,2	3,9	8,6	173,4
25 212	26 528	28 424	31 328	27 615	10,7	2,2	16,8	172,8
26 192	28 823	33 757	35 493	31 218	12,5	11,2	10,1	168,1
40 573	47 464	63 429	72 830	56 604	16,6	20,4	10,4	174,1
16 573	18 234	22 313	26 291	21 135	3,4	8,5	8,8	169,0
30 178	35 208	46 802	54 154	41 458	14,9	8,4	11,6	184,4
19 380	24 710	38 758	46 282	33 808	9,3	1,5	9,5	175,7
25 936	32 784	45 221	47 722	38 018	13,6	3,5	11,4	172,4
25 236	27 574	39 904	47 774	34 517	7,8	2,9	11,4	185,4
22 621	31 338	49 300	54 686	40 776	18,9	7,3	11,1	172,1
27 198	31 546	43 268	49 549	37 996	15,8	6,9	14,0	174,0
32 002	34 125	45 704	51 466	40 431	30,2	12,4	13,7	167,9
23 543	28 680	42 243	49 978	36 501	16,2	7,7	12,5	170,4
26 361	30 385	41 540	47 254	36 270	13,2	7,9	12,1	170,1
23 835	26 159	38 322	41 871	32 372	16,0	10,2	12,8	168,7
16 236	20 292	35 848	42 063	29 699	20,8	2,0	10,3	173,7
25 644	32 045	45 751	55 743	40 292	14,2	7,1	11,5	170,1
29 108	30 746	39 422	44 423	35 554	24,6	6,9	12,1	168,9
21 784	25 542	43 693	50 110	35 213	13,5	7,3	10,2	171,4
28 853	33 413	46 891	54 178	41 040	15,4	9,0	12,0	170,7
29 980	33 127	46 233	52 653	40 358	16,6	8,8	12,0	171,2
31 375	33 451	44 920	50 657	39 981	11,9	10,2	11,2	167,5
28 426	30 944	46 140	52 093	39 341	18,9	6,6	11,9	168,9
35 378	51 356	67 937	74 443	58 661	16,7	17,2	13,4	174,4
41 099	46 340	62 722	69 059	54 967	28,4	12,0	15,6	172,9
29 001	32 931	44 116	51 237	39 311	17,4	9,3	10,9	174,6
28 103	35 308	45 368	49 647	40 086	15,4	18,0	12,2	167,3

Hrubá měsíční mzda podle podskupin zaměstnání CZ-ISCO

Moravskoslezský kraj

podskupina zaměstnání / kategorie zaměstnání CZ-ISCO	počet zaměstnanců přepočtený podle placených měsíců	hrubá měsíční mzda
		medián
	tis. osob	Kč/měs
8131 Obsluha strojů a zařízení pro chemickou výrobu	2,3	38 052
8142 Obsluha strojů na výrobu a zpracování výrobků z plastu	1,3	29 630
8143 Obsluha strojů na výrobu a zpracování výrobků z papíru	0,8	35 037
8151 Obsluha strojů na úpr.vláken,dopřádání,navíjení příze,nití	0,0	20 615
8152 Obsluha tkacích a pletacích strojů	0,1	20 165
8157 Obsluha strojů v prádelnách a čistírnách	0,1	21 952
8159 Obsluha strojů na výrobu,úpravu textil.,kožen.výrobků j.n.	0,3	23 444
8160 Obsluha strojů na výrobu potravin a příbuzných výrobků	1,2	30 768
8182 Obsluha parních turbín, kotlů a příbuzných zařízení	0,3	44 165
8189 Obsluha stacionárních strojů a zařízení j.n.	2,1	40 301
8211 Montážní dělníci mechanických zařízení	6,3	39 113
8212 Montážní dělníci elektrických, energet. a elektron. zařízení	2,7	30 439
8219 Montážní dělníci ostatních výrobků	5,5	29 268
8311 Strojvedoucí a řidiči kolejových motorových vozíků	1,2	52 392
8312 Signalisti,brzdaři,výhybkáři,posunovači,příbuzní pracovníci	1,0	41 792
8322 Řidiči osobních a malých dodávkových automobilů, taxikáři	1,6	25 722
8331 Řidiči autobusů, trolejbusů a tramvají	1,8	39 556
8332 Řidiči nákladních automobilů, tahačů a speciálních vozidel	10,6	28 374
8342 Obsluha železničních, zemních a příbuzných strojů a zařízení	1,7	37 741
8343 Obsluha jeřábů,zdvihacích a podobných manipulačních zařízení	1,3	38 161
8344 Obsluha vysokozdvížných a jiných vozíků a skladníci	9,4	31 178
9112 Uklízeči a pomocníci v hotelích,admin.,průmysl.a j.objektech	6,0	19 464
9329 Ostatní pomocní pracovníci ve výrobě	8,3	25 879
9333 Pomocní manipulační pracovníci (kromě výroby)	2,2	25 076
9612 Třidiči odpadů	0,0	16 671

Hrubá měsíční mzda podle podskupin zaměstnání CZ-ISCO

Moravskoslezský kraj

diferenciace hrubé měsíční mzdy				hrubá měsíční mzda				placená doba
1. decil	1. kvartil	3. kvartil	9. decil	průměr	z toho			
Kč/měs	Kč/měs	Kč/měs	Kč/měs	Kč/měs	odměny	příplatky	náhrady	hod/měs
					%	%	%	
28 676	32 286	43 283	47 845	38 201	12,7	14,8	12,0	160,7
23 054	26 801	36 182	53 537	34 491	17,9	7,4	11,7	169,5
27 396	30 265	42 000	46 808	36 271	22,3	6,7	12,7	166,5
18 762	19 170	23 021	24 717	21 143	13,1	6,2	12,7	168,7
17 557	18 594	22 730	24 424	20 924	20,6	8,6	13,0	165,4
18 267	19 718	24 481	26 946	22 702	15,5	5,2	11,5	171,2
18 865	20 750	26 055	29 483	23 900	13,8	6,5	13,6	167,3
20 819	25 704	35 887	40 826	31 165	13,1	7,0	11,7	171,3
31 016	35 541	54 815	61 005	45 320	13,0	15,6	11,1	168,2
27 518	32 876	50 114	59 383	42 022	14,6	14,0	11,4	169,3
27 843	32 586	45 636	50 335	39 330	18,5	5,4	10,7	167,3
22 661	25 693	36 533	43 030	31 905	15,4	7,2	14,1	169,7
19 540	25 315	36 771	45 183	32 665	13,9	5,6	11,8	169,8
43 000	47 765	57 583	63 971	52 893	13,1	15,7	12,1	170,7
33 661	37 303	46 372	50 097	41 896	13,7	15,4	11,2	169,6
16 479	18 618	29 701	33 136	25 150	8,8	2,3	9,5	174,1
33 556	36 103	43 095	46 340	39 821	8,4	14,9	10,9	193,4
18 614	22 484	38 216	50 738	31 912	17,3	4,8	9,7	179,7
19 360	27 711	43 694	50 200	36 833	20,0	4,3	11,6	177,3
28 774	33 586	42 317	46 231	37 921	16,0	17,2	12,6	169,0
22 566	26 366	37 253	43 813	32 634	15,5	4,9	10,5	172,0
16 372	17 487	22 621	26 802	20 822	8,8	2,3	10,1	169,7
16 585	20 395	31 427	36 544	26 637	11,1	6,6	11,4	169,4
16 279	19 844	31 049	36 338	25 942	11,6	4,3	10,4	171,3
16 335	16 496	16 809	25 770	17 958	2,2	2,6	8,4	174,2

Základní informace o měsíční odpracované a neodpracované době

Moravskoslezský kraj

Průměrná měsíční odpracovaná doba 140,7 hod/měs

z toho přesčas 3,0 hod/měs

Diferenciace

1. decil - 10 % měsíčních odpracovaných dob menších než 114,3 hod/měs

1. kvartil - 25 % měsíčních odpracovaných dob menších než 134,6 hod/měs

Medián - 50 % měsíčních odpracovaných dob menších než 145,3 hod/měs

3. kvartil - 25 % měsíčních odpracovaných dob větších než 154,0 hod/měs

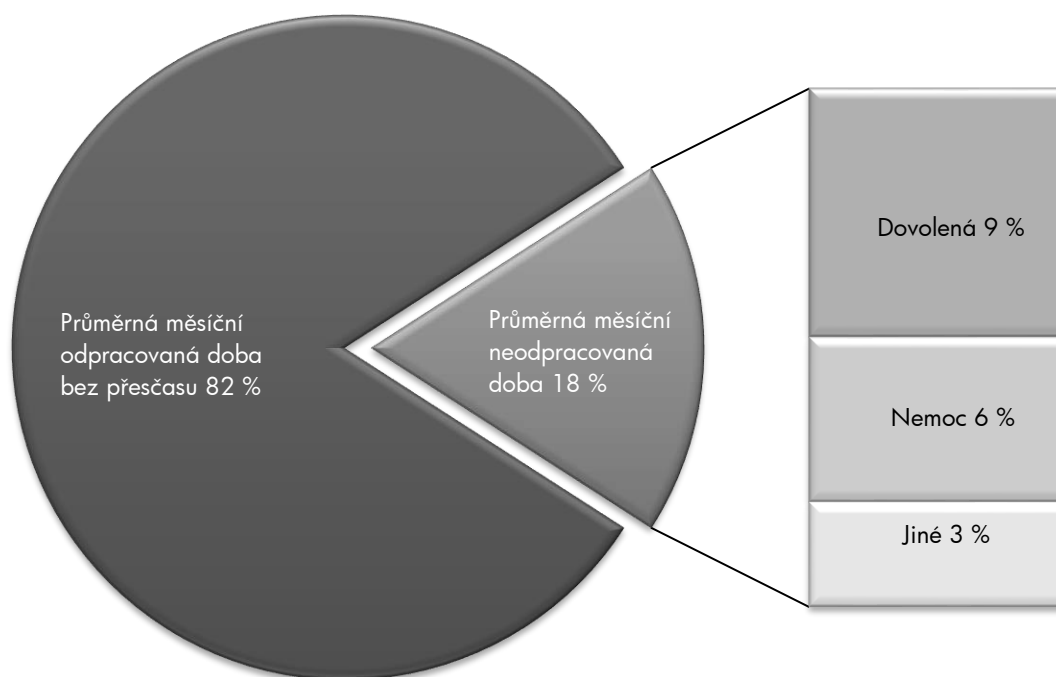
9. decil - 10 % měsíčních odpracovaných dob větších než 160,0 hod/měs

Průměrná měsíční neodpracovaná doba 30,6 hod/měs

z toho dovolená 14,7 hod/měs

z toho nemoc 9,8 hod/měs

Struktura fondu pracovní doby



**Měsíční odpracovaná a neodpracovaná doba
podle podskupin zaměstnání CZ-ISCO**

Moravskoslezský kraj

podskupina zaměstnání/ kategorie zaměstnání CZ-ISCO	počet zaměstnanců přepočtený podle evid. měsíců	odpracovaná doba		neodpracovaná doba		
		celkem	z toho přesčas	celkem	z toho	
					hod/měs	hod/měs
tis. osob	hod/měs	hod/měs	hod/měs			
1120 Nejvyšší představitelé společností (kromě polit.,zájm.org.)	0,3	150,6	0,2	19,5	14,0	1,0
1211 Řídící pracovníci v oblasti financí (kr.fin.,pojišť.služeb)	0,6	146,5	1,3	23,3	14,6	2,9
1212 Řídící pracovníci v oblasti lidských zdrojů	0,2	143,1	0,7	25,0	16,0	2,5
1219 Ostatní řídicí pracovníci správy podniku a pod. činností	0,6	147,1	0,8	23,3	15,5	2,4
1221 Řídící pracovníci v obchodu, marketingu a v příb. oblastech	0,6	148,1	0,8	21,8	15,6	1,1
1223 Řídící pracovníci v oblasti výzkumu a vývoje	0,2	143,8	1,3	22,4	15,8	1,0
1321 Řídící pracovníci v průmyslové výrobě	2,0	145,4	1,0	23,0	15,2	2,6
1322 Řídící pracovníci v těžbě a geologii	0,1	139,8	7,0	30,1	16,8	5,4
1324 Řídící pracovníci v dopravě, logistice a příbuzných oborech	0,8	143,9	1,9	25,8	15,7	4,6
1330 Řídící pracovníci v oblasti ICT	0,6	146,7	1,0	23,4	15,7	1,2
1342 Řídící pracovníci v oblasti zdravotnictví	0,1	146,2	2,9	25,3	16,8	2,0
1346 Řídící pracovníci v oblasti finančních, pojišťovacích služeb	0,3	143,3	0,2	28,5	16,5	3,7
1349 Řídící pracovníci knihoven, muzeí, práva a bezpečnosti	0,1	143,8	3,2	24,3	15,2	2,5
1420 Řídící pracovníci v maloobchodě a velkoobchodě	1,2	148,4	0,6	26,0	15,7	6,3
2111 Fyzici a astronomové	0,1	144,1	1,0	23,1	16,6	1,9
2114 Geologové, geofyzici a příbuzní pracovníci	0,1	143,0	0,2	27,0	16,8	3,4
2131 Biologové, botanici, zoologové a příbuzní specialisté	0,2	141,1	3,1	32,9	17,9	4,1
2141 Specialisté v oblasti průmysl.inženýrství a příbuz.oblastech	1,4	142,7	1,5	26,5	16,4	3,7
2144 Strojní inženýři	2,1	144,7	2,2	23,7	14,9	3,2
2145 Chemičtí inženýři a specialisté v příbuzných oborech	0,4	140,7	1,6	25,8	15,9	2,8
2146 Důlní a hutní inženýři a specialisté v příbuzných oborech	0,3	135,3	0,8	27,8	15,9	4,8
2151 Inženýři elektrotechnici a energetici	1,0	140,3	0,9	27,3	16,5	4,9
2152 Inženýři elektronici	0,7	144,3	1,3	24,4	15,1	3,8
2212 Lékaři specialisté	1,0	150,2	2,6	25,9	16,3	3,9
2221 Všeobecné sestry se specializací	0,7	139,2	4,7	32,7	16,8	9,1
2310 Učitelé na VŠ a VOŠ	2,2	139,2	0,0	34,2	25,6	2,8
2359 Specialisté,odborní pracovníci v obl.výchovy,vzdělávání j.n.	0,1	134,7	0,3	32,1	17,0	7,8
2411 Specialisté v oblasti účetnictví	1,1	144,6	1,5	25,1	15,5	3,6
2412 Finanční a investiční poradci a příbuzní specialisté	0,3	136,2	0,1	36,1	16,4	7,4
2413 Finanční analytici, specialisté v peněžnictví, pojišťovnictví	0,7	141,9	0,4	28,8	16,2	6,1
2423 Specialisté v oblasti personálního řízení	0,4	145,2	1,1	24,8	15,5	3,2
2431 Specialisté v oblasti reklamy a marketingu, průzkumu trhu	0,5	145,4	0,7	25,5	15,2	4,4
2432 Specialisté pro styk s veřejností	0,1	142,8	1,0	26,2	16,7	2,8
2433 Specialisté prodeje a nákupu produktů a služeb (kromě ICT)	1,3	147,2	0,6	22,3	14,2	2,9
2434 Specialisté v oblasti prodeje a nákupu ICT	0,2	150,1	0,3	22,2	15,7	1,3
2511 Systémoví analytici	0,6	144,7	0,5	23,5	14,9	2,3
2512 Vývojáři softwaru	0,8	147,4	0,7	25,0	15,3	2,0
2514 Programátoři počítačových aplikací specialisté	1,3	146,3	1,0	25,5	15,2	3,4
2519 Specialisté v oblasti testování softwaru,příbuzní pracovníci	0,2	148,3	0,8	23,6	14,3	3,1
2521 Návrháři a správci databází	0,1	146,5	1,2	25,2	14,7	2,2
2522 Systémoví administrátoři, správci počítačových sítí	2,0	149,8	3,5	23,4	14,0	1,7
2631 Specialisté v oblasti ekonomie	0,6	146,6	0,6	22,8	15,2	3,1
2636 Specialisté v církevní oblasti a v příbuzných oblastech	0,4	147,2	0,0	26,1	16,6	4,1
2642 Redaktoři, novináři a příbuzní pracovníci	0,1	146,1	0,0	25,5	16,7	2,2

**Měsíční odpracovaná a neodpracovaná doba
podle podskupin zaměstnání CZ-ISCO**

Moravskoslezský kraj

podskupina zaměstnání/ kategorie zaměstnání CZ-ISCO	počet zaměstnanců přepočtený podle evid. měsíců	odpracovaná doba		neodpracovaná doba		
		celkem	z toho přesčas	celkem	z toho	
					hod/měs	hod/měs
tis. osob	hod/měs	hod/měs	hod/měs			
3111 Technici v chem. a fyzikálních vědách (kr.chem.inženýrství)	0,2	138,3	0,4	29,8	15,5	7,7
3112 Stavební technici	2,4	145,8	0,6	26,4	14,5	6,6
3113 Elektrotechnici a technici energetici	1,8	141,8	2,0	26,0	15,2	5,8
3115 Strojírenští technici	4,7	141,9	2,1	27,6	15,0	5,6
3116 Technici v chemickém inženýrství a příbuzných oborech	1,1	137,1	2,0	30,0	15,6	7,6
3117 Důlní a hutní technici a pracovníci v příbuzných oborech	1,2	135,9	2,5	29,6	16,1	6,1
3119 Technici v ostatních průmyslových oborech	1,2	141,5	2,1	26,3	14,9	4,9
3121 Mistři a příbuzní prac.v těžbě,hutní výrobě,slévárenství	0,7	137,4	4,4	29,1	16,3	6,5
3122 Mistři a příbuzní prac.ve výrobě (kr.hutnictví,slévárenství)	5,1	144,2	4,9	27,1	14,9	6,2
3123 Mistři a příbuzní pracovníci ve stavebnictví	0,9	148,3	1,3	26,5	15,2	4,8
3133 Operátoři velinů pro chem.výr.(kromě zprac.ropy,zem.plynu)	0,1	140,5	5,1	25,3	15,6	7,8
3139 Operátoři velinů j.n.	0,1	146,5	8,2	26,0	15,5	8,1
3141 Technici, laboranti v biolog.a příbuz. oborech (kr.zdravot.)	0,1	134,3	1,2	30,3	16,3	5,1
3221 Všeobecné sestry bez specializace	3,3	145,5	1,7	27,0	14,9	6,2
3256 Praktické sestry	0,3	141,6	6,1	31,1	15,9	9,6
3311 Zprostředkovatelé finančních transakcí a finanční makléři	0,2	145,7	0,0	27,6	15,7	3,2
3312 Odborní pracovníci v oblasti peněžnictví	1,1	137,0	0,3	35,4	16,0	9,4
3313 Odborní pracovníci účetnictví, ekonomiky, personalistiky	6,9	146,0	0,9	23,7	14,4	3,8
3315 Odhadci, zbožiznalci a likvidátoři	0,1	144,9	0,4	28,8	16,7	8,5
3322 Obchodní zástupci	6,9	146,1	0,2	26,0	14,1	5,6
3323 Nákupčí	1,9	142,6	0,9	26,4	15,3	4,3
3331 Odbytoví a přepravní agenti, celní deklaranti	0,7	144,6	1,4	25,1	15,4	4,4
3339 Zprostředkovatelé služeb j.n.	3,9	144,1	0,7	26,4	14,7	5,9
3341 Vedoucí v oblasti administrativních agend	1,2	146,8	3,2	26,2	16,0	5,0
3342 Odborní administrativní pracovníci v právní oblasti	0,1	140,5	0,2	28,5	16,3	4,2
3343 Odborní pracovníci v administrativě a správě organizace	3,6	144,4	0,8	26,6	15,9	4,4
3344 Odborní administrativní pracovníci v oblasti zdravotnictví	0,1	143,3	1,3	27,8	16,2	4,7
3412 Odborní pracovníci v sociální oblasti	0,6	134,3	0,8	32,3	15,5	9,5
3511 Technici provozu ICT, technici programátoři	1,4	146,2	1,5	25,3	15,2	4,9
3513 Technici počítačových sítí a systémů	1,3	142,9	1,6	25,4	15,4	5,2
4110 Všeobecní administrativní pracovníci	8,1	143,2	0,4	26,3	13,9	7,4
4120 Sekretáři (všeobecní)	1,4	144,6	0,2	27,1	14,9	6,0
4132 Pracovníci pro zadávání dat	0,5	134,9	1,3	30,3	15,9	8,9
4211 Pokladníci ve fin.institucích,na poštách,prac.v příb.oborech	0,8	142,1	1,5	27,6	15,2	8,8
4212 Bookmakeři, krupiéři a pracovníci v příbuzných oborech	0,3	155,4	3,2	22,8	15,2	4,7
4214 Inkasisté pohledávek a příbuzní pracovníci	0,2	139,3	1,8	29,1	16,2	4,8
4221 Pracovníci cestovního ruchu (kromě průvodců)	0,3	144,0	1,6	31,7	15,4	10,3
4222 Pracovníci v zákaznických kontaktních centrech	1,8	135,9	1,4	34,6	14,7	12,9
4223 Operátoři telefonních panelů	0,4	123,1	0,9	38,4	14,6	18,1
4225 Pracovníci v informačních kancelářích	0,1	140,4	1,1	32,0	17,0	11,8
4226 Recepční (kr.recepčních v hotelích, ubytovacích zařízeních)	0,8	150,1	2,7	23,3	14,1	4,6
4311 Úředníci v oblasti účetnictví	3,6	141,6	0,6	28,4	13,8	5,2
4312 Úředníci v oblasti statistiky, finančnictví a pojišťovnictví	0,2	136,0	0,3	35,7	16,0	7,7
4313 Mzdoví účetní	0,3	144,0	1,0	29,9	15,5	8,4

**Měsíční odpracovaná a neodpracovaná doba
podle podskupin zaměstnání CZ-ISCO**

Moravskoslezský kraj

podskupina zaměstnání/ kategorie zaměstnání CZ-ISCO	počet zaměstnanců přepočtený podle evid. měsíců	odpracovaná doba		neodpracovaná doba		
		celkem	z toho přesčas	celkem	z toho	
					hod/měs	hod/měs
tis. osob	hod/měs	hod/měs	hod/měs			
4321 Úředníci ve skladech	3,5	143,9	2,0	26,6	14,5	6,4
4322 Úředníci ve výrobě	0,9	138,9	2,2	29,3	15,3	7,7
4323 Pracovníci v dopravě a přepravě	2,7	145,4	3,9	26,0	14,6	6,5
4412 Pracovníci poštovního provozu (kromě úředníků na přepážkách)	1,2	140,6	2,7	33,7	17,1	13,0
4415 Pracovníci evidence dat a archivů	0,1	133,2	0,2	34,1	17,0	8,1
4416 Personální referenti	0,4	144,0	0,7	26,5	15,7	4,8
5112 Průvodčí a příbuzní pracovníci v osobní dopravě	0,4	127,5	8,2	40,1	14,6	17,5
5120 Kuchaři (kromě šéfkuchařů), pomocní kuchaři	2,0	147,6	3,9	26,9	13,0	10,1
5153 Správci objektů	1,0	145,0	1,8	26,7	13,8	5,8
5222 Vedoucí pracovních týmů v prodejnách	2,6	148,8	1,4	25,8	14,6	8,0
5223 Prodavači v prodejnách	15,6	143,3	1,0	30,4	13,9	12,8
5230 Pokladníci a prodavači vstupenek a jízdenek	1,6	137,0	1,5	32,4	14,5	14,3
5244 Prodejci po telefonu	0,1	137,5	3,0	39,2	15,1	15,5
5246 Obsluha v zařízeních rychlého občerstvení	0,1	143,3	0,0	36,6	13,0	13,7
5312 Asistenti pedagogů	0,1	126,2	0,0	46,6	23,2	13,5
5321 Ošetrovatelé a prac. sociálních služeb v obl. pobytové péče	1,6	133,4	3,7	34,6	15,4	14,0
5411 Příslušníci HZS ČR,hasiči ostatních jednotek požární ochrany	0,3	146,2	11,2	27,3	16,1	7,7
5414 Pracovníci ostrahy a bezpečnostních agentur	3,5	140,7	3,8	28,5	13,1	12,8
7115 Tesaři a stavební truhláři	0,2	139,6	13,9	43,0	14,6	21,1
7119 Ostatní řemeslníci, kvalifikovaní prac.hl. stavební výroby	3,0	146,7	2,7	29,0	13,7	7,9
7126 Instalatéři,potrubaři,stavební zámečníci a stavební klempíři	2,3	139,3	2,4	33,1	13,9	11,4
7131 Malíři (vč.stavebních lakýrníků a natěračů), tapetáři	0,1	143,3	12,3	41,1	15,6	14,4
7132 Lakýrníci a natěrači (kromě stavebních)	1,1	139,7	6,6	31,9	14,9	10,0
7212 Svářeči, řezači plamenem a páječi	3,4	133,3	7,3	39,8	14,2	16,8
7221 Kováři	0,1	125,0	5,5	42,1	15,6	19,3
7222 Nástrojaři a příbuzní pracovníci	9,1	134,2	5,0	35,9	14,8	14,0
7223 Seřizovači a obsluha obráběcích strojů (kr.dřevoobráběcích)	7,7	136,3	6,0	33,3	14,6	11,6
7224 Brusíči, leštiči a ostříři nástrojů a kovů	0,5	131,0	4,0	37,1	14,4	13,8
7231 Mechanici a opraváři motorových vozidel	2,4	144,4	1,6	29,8	13,4	10,3
7233 Mechanici a opraváři zeměděl.,průmysl. a j.strojů, zařízení	3,8	135,4	4,7	34,2	14,9	12,8
7314 Keramici a pracovníci v příbuzných oborech	0,1	135,2	5,3	33,1	15,2	13,3
7322 Tiskaři	0,6	146,0	8,2	25,3	13,7	8,0
7412 Elektromechanici	4,4	137,0	5,1	33,4	15,6	11,4
7421 Mechanici a opraváři elektronických přístrojů	0,6	139,4	4,7	31,4	16,4	8,6
7515 Ochutnávači,kontroloři kvality potravin a nápojů,příb.prac.	0,1	141,2	4,0	26,1	15,5	7,9
7543 Kvalitáři, testovači výrobků, laboranti (kr.potravin,nápojů)	3,5	134,4	3,7	34,4	15,2	12,8
7549 Řemeslní pracovníci a pracovníci v dalších oborech j.n.	0,1	135,4	11,0	38,2	18,1	12,2
8111 Obsluha důlních zařízení (vč. horníků)	1,0	124,5	8,9	47,1	17,4	22,0
8114 Obsluha strojů na výrobky z cementu,kamene,ostatních nerostů	0,2	142,6	8,3	31,4	15,0	10,4
8121 Obsluha zařízení na zpracování kovů	9,4	131,5	3,8	35,4	15,5	13,6
8131 Obsluha strojů a zařízení pro chemickou výrobu	2,5	124,7	2,2	36,0	14,9	15,3
8142 Obsluha strojů na výrobu a zpracování výrobků z plastu	1,5	129,9	3,1	39,1	15,2	18,0
8143 Obsluha strojů na výrobu a zpracování výrobků z papíru	0,9	128,8	3,2	37,4	15,8	15,2
8152 Obsluha tkacích a pletacích strojů	0,1	128,7	2,5	36,4	11,6	15,8

**Měsíční odpracovaná a neodpracovaná doba
podle podskupin zaměstnání CZ-ISCO**

Moravskoslezský kraj

podskupina zaměstnání/ kategorie zaměstnání CZ-ISCO	počet zaměstnanců přepočtený podle evid. měsíců	odpracovaná doba		neodpracovaná doba		
		celkem	z toho přesčas	celkem	z toho	
					hod/měs	hod/měs
tis. osob	hod/měs	hod/měs	hod/měs			
8157 Obsluha strojů v prádelnách a čistírnách	0,2	138,4	2,9	32,6	15,0	11,5
8159 Obsluha strojů na výrobu, úpravu textil., kožen. výrobků j.n.	0,4	121,9	4,0	44,9	15,1	20,8
8160 Obsluha strojů na výrobu potravin a příbuzných výrobků	1,4	131,1	3,9	40,4	13,3	11,3
8182 Obsluha parních turbín, kotlů a příbuzných zařízení	0,3	140,4	4,6	27,7	16,5	8,2
8189 Obsluha stacionárních strojů a zařízení j.n.	2,2	137,5	5,6	31,4	15,7	10,3
8211 Montážní dělníci mechanických zařízení	7,0	131,8	4,0	35,2	14,8	14,7
8212 Montážní dělníci elektrických, energet. a elektron. zařízení	3,0	129,5	3,9	39,8	15,7	15,6
8219 Montážní dělníci ostatních výrobků	6,2	129,2	3,8	40,1	14,4	17,9
8311 Strojvedoucí a řidiči kolejových motorových vozíků	1,3	138,2	10,1	31,9	15,5	9,0
8312 Signalisté, brzdáři, výhybkáři, posunovači, příbuzní pracovníci	1,1	136,9	9,9	31,8	14,7	13,3
8322 Řidiči osobních a malých dodávkových automobilů, taxikáři	1,7	145,5	2,2	28,8	13,7	9,0
8331 Řidiči autobusů, trolejbusů a tramvají	2,0	155,0	20,3	36,4	15,8	15,8
8332 Řidiči nákladních automobilů, tahačů a speciálních vozidel	11,3	150,2	6,3	29,3	12,9	11,3
8342 Obsluha železničních, zemních a příbuzných strojů a zařízení	1,9	142,5	6,5	34,2	14,8	11,4
8343 Obsluha jeřábů, zdvihacích a podobných manipulačních zařízení	1,4	129,3	4,9	39,1	15,4	17,1
8344 Obsluha vysokozdvíhacích a jiných vozíků a skladníci	10,2	139,6	4,4	32,3	14,6	11,7
9112 Uklízeči a pomocníci v hotelích, admin., průmysl. a j. objektech	6,6	137,9	1,2	32,5	11,6	13,8
9329 Ostatní pomocní pracovníci ve výrobě	9,4	129,9	3,2	39,1	13,2	17,8
9333 Pomocní manipulační pracovníci (kromě výroby)	2,3	141,1	2,5	31,0	13,4	10,2

Základní informace o hodinovém výdělků

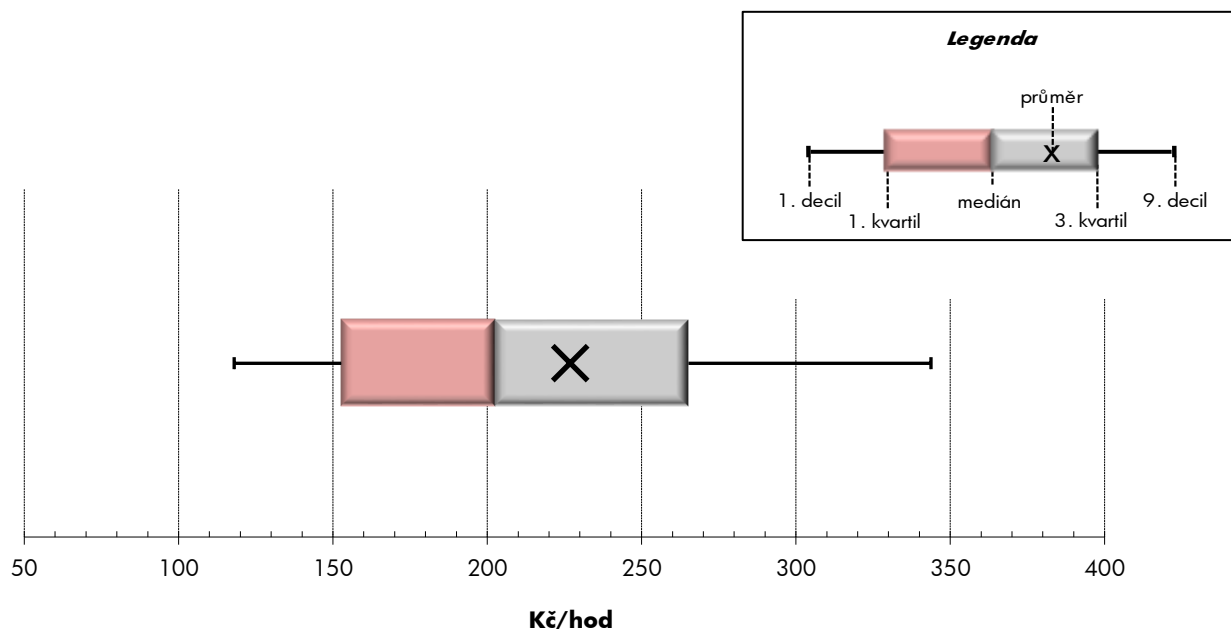
Moravskoslezský kraj

Medián hodinového výdělku	202,6 Kč/hod
Index mediánu hodinového výdělku vůči 4. čtvrtletí 2021	109,7 %

Diferenciace

1. decil - 10 % hodinových výdělků menších než	118,0 Kč/hod
1. kvartil - 25 % hodinových výdělků menších než	152,7 Kč/hod
Medián - 50 % hodinových výdělků menších než	202,6 Kč/hod
3. kvartil - 25 % hodinových výdělků větších než	265,2 Kč/hod
9. decil - 10 % hodinových výdělků větších než	343,8 Kč/hod

Průměr hodinového výdělku	226,9 Kč/hod
--	---------------------



Hodinový výdělek se zjišťuje jako průměrný hodinový výdělek definovaný v § 351 až § 362 zákona č. 262/2006 Sb., zákoníku práce, ve znění pozdějších předpisů.

Hodinový výdělek podle pohlaví a věku

Moravskoslezský kraj

pohlaví/ věková skupina	počet zaměstnanců přepočtený podle placených měsíců	medián hodinového výdělku	diferenciace hodinového výdělku		průměr hodinového výdělku
			1. decil	9. decil	
	tis. osob	Kč/hod	Kč/hod	Kč/hod	Kč/hod
CELKEM - mzdová sféra	300,9	202,6	118,0	343,8	226,9
do 20 let	1,4	159,6	113,6	215,9	164,5
20 - 29 let	38,5	187,9	117,8	280,4	197,2
30 - 39 let	67,1	214,2	123,5	351,9	233,4
40 - 49 let	92,9	205,9	120,1	356,0	233,5
50 - 59 let	80,7	201,0	115,9	353,4	228,5
60 a více let	20,3	197,0	109,5	357,9	229,3
MUŽI	178,1	223,1	126,4	369,2	247,5
do 20 let	0,9	164,2	117,5	223,2	171,7
20 - 29 let	24,3	201,2	125,6	292,7	208,4
30 - 39 let	43,7	233,4	130,5	376,1	251,0
40 - 49 let	51,0	229,0	127,5	393,0	258,2
50 - 59 let	44,2	227,6	127,0	381,2	256,7
60 a více let	14,0	211,1	111,1	364,9	241,1
ŽENY	122,9	175,7	113,6	293,4	197,0
do 20 let	0,5	146,8	110,7	215,9	151,9
20 - 29 let	14,2	167,4	112,9	250,2	178,0
30 - 39 let	23,4	180,3	115,1	304,9	200,6
40 - 49 let	41,9	180,5	116,9	303,4	203,5
50 - 59 let	36,5	172,0	111,8	287,8	194,2
60 a více let	6,4	177,4	104,5	328,1	203,4

Hodinový výdělek podle podskupin zaměstnání CZ-ISCO

Moravskoslezský kraj					
podskupina zaměstnání/ zaměstnání CZ-ISCO	počet zaměstnanců přepočtený podle placených měsíců	medián hodinového výdělku	diferenciace hodinového výdělku		průměr hodinového výdělku
			1. decil	9. decil	
	tis. osob	Kč/hod	Kč/hod	Kč/hod	Kč/hod
1120 Nejvyšší představitelé společností (kromě polit.,záj.m.org.)	0,4	662,1	209,3	2 017,0	910,4
1211 Řídící pracovníci v oblasti financí (kr.fin.,pojišť.slужeb)	0,6	505,5	263,1	1 027,8	586,4
1212 Řídící pracovníci v oblasti lidských zdrojů	0,2	488,2	230,8	1 012,1	569,0
1219 Ostatní řídicí pracovníci správy podniku a pod. činností	0,6	405,4	237,0	1 388,6	591,3
1221 Řídící pracovníci v obchodu, marketingu a v příb. oblastech	0,6	487,6	264,9	978,0	590,3
1223 Řídící pracovníci v oblasti výzkumu a vývoje	0,3	482,3	280,2	1 044,2	600,6
1321 Řídící pracovníci v průmyslové výrobě	1,9	472,1	251,3	1 008,9	575,0
1322 Řídící pracovníci v těžbě a geologii	0,1	509,4	209,0	1 075,3	567,4
1324 Řídící pracovníci v dopravě, logistice a příbuzných oborech	0,8	361,3	191,1	714,9	422,8
1330 Řídící pracovníci v oblasti ICT	0,5	498,1	292,8	936,6	564,6
1342 Řídící pracovníci v oblasti zdravotnictví	0,1	674,5	302,9	1 156,5	774,2
1346 Řídící pracovníci v oblasti finančních, pojišťovacích služeb	0,2	507,7	321,4	1 007,9	606,6
1349 Řídící pracovníci knihoven, muzeí, práva a bezpečnosti	0,1	276,1	148,1	991,4	393,9
1420 Řídící pracovníci v maloobchodě a velkoobchodě	1,1	243,3	150,3	524,2	324,7
2111 Fyzici a astronomové	0,1	427,2	275,7	556,9	426,6
2114 Geologové, geofyzici a příbuzní pracovníci	0,0	321,9	221,9	423,8	322,6
2131 Biologové, botanici, zoologové a příbuzní specialisté	0,2	256,1	190,2	450,8	298,0
2141 Specialisté v oblasti průmysl.inženýrství a příbuz.oblastech	1,4	304,7	212,4	510,9	342,0
2144 Strojní inženýři	2,1	332,4	238,3	489,6	364,1
2145 Chemičtí inženýři a specialisté v příbuzných oborech	0,4	348,6	248,9	513,7	371,8
2146 Důlní a hutní inženýři a specialisté v příbuzných oborech	0,2	323,3	245,7	435,6	344,0
2151 Inženýři elektrotechnici a energetici	0,9	321,3	238,5	499,3	349,4
2152 Inženýři elektroniky	0,7	336,2	227,5	475,0	346,4
2212 Lékaři specialisté	1,1	451,1	263,5	806,7	493,0
2221 Všeobecné sestry se specializací	0,6	302,9	227,2	373,0	303,0
2310 Učitelé na VŠ a VOŠ	2,2	264,7	165,8	514,9	319,1
2359 Specialisté,odborní pracovníci v obl.výchovy,vzdělávání j.n.	0,1	216,4	168,4	304,4	226,0
2411 Specialisté v oblasti účetnictví	1,1	314,9	213,3	539,4	352,4
2412 Finanční a investiční poradci a příbuzní specialisté	0,3	298,9	205,9	573,0	346,9
2413 Finanční analytici, specialisté v peněžnictví, pojišťovnictví	0,6	294,8	188,5	514,5	337,8
2423 Specialisté v oblasti personálního řízení	0,4	299,2	206,8	494,7	323,2
2424 Specialisté v oblasti vzdělávání a rozvoje lidských zdrojů	0,1	335,3	211,0	465,9	344,8
2431 Specialisté v oblasti reklamy a marketingu, průzkumu trhu	0,5	272,0	183,7	443,6	316,6
2432 Specialisté pro styk s veřejností	0,1	346,7	180,0	714,2	411,8
2433 Specialisté prodeje a nákupu produktů a služeb (kromě ICT)	1,3	368,0	233,0	669,8	418,1
2434 Specialisté v oblasti prodeje a nákupu ICT	0,2	479,2	319,1	746,5	499,8
2511 Systémoví analytici	0,5	312,2	188,0	523,2	341,6
2512 Vývojáři softwaru	0,8	381,9	244,8	600,0	398,7
2514 Programátoři počítačových aplikací specialisté	1,0	340,6	228,4	501,4	356,5
2519 Specialisté v oblasti testování softwaru,příbuzní pracovníci	0,2	286,2	125,5	442,5	288,9
2521 Návrháři a správci databází	0,1	335,4	221,0	560,3	364,3
2522 Systémoví administrátoři, správci počítačových sítí	1,9	293,1	194,0	498,3	320,9
2529 Specialisté v oblasti bezpečnosti dat a příbuzní pracovníci	0,0	389,4	222,9	608,7	394,5
2631 Specialisté v oblasti ekonomie	0,6	319,9	215,4	495,0	355,0

Hodinový výdělek podle podskupin zaměstnání CZ-ISCO

Moravskoslezský kraj					
podskupina zaměstnání/ zaměstnání CZ-ISCO	počet zaměstnanců přepočtený podle placených měsíců	medián hodinového výdělku	diferenciace hodinového výdělku		průměr hodinového výdělku
			1. decil	9. decil	
	tis. osob	Kč/hod	Kč/hod	Kč/hod	Kč/hod
2636 Specialisté v církevní oblasti a v příbuzných oblastech	0,4	138,6	110,9	265,2	168,9
2642 Redaktoři, novináři a příbuzní pracovníci	0,1	229,5	164,8	303,8	239,3
3111 Technici v chem. a fyzikálních vědách (kr.chem.inženýrství)	0,2	233,5	163,7	339,1	250,5
3112 Stavební technici	2,3	179,1	96,4	318,4	200,7
3113 Elektrotechnici a technici energetici	1,8	290,3	205,4	435,7	313,9
3115 Strojírenští technici	4,5	243,9	167,7	351,7	253,0
3116 Technici v chemickém inženýrství a příbuzných oborech	1,1	248,0	187,6	354,5	259,7
3117 Důlní a hutní technici a pracovníci v příbuzných oborech	1,1	293,2	208,5	411,0	305,3
3119 Technici v ostatních průmyslových oborech	1,2	254,3	168,2	368,6	258,5
3121 Mistři a příbuzní prac.v těžbě,hutní výrobě,slévárenství	0,7	335,9	277,5	413,2	344,0
3122 Mistři a příbuzní prac.ve výrobě (kr.hutnictví,slévárenství)	4,9	277,8	172,1	393,4	283,9
3123 Mistři a příbuzní pracovníci ve stavebnictví	0,8	213,4	114,4	335,7	227,1
3133 Operátoři velinů pro chem.výr.(kromě zprac.ropy,zem.plynu)	0,1	284,9	234,6	354,5	289,6
3139 Operátoři velinů j.n.	0,1	316,4	229,6	413,1	321,6
3141 Technici, laboranti v biolog.a příbuz. oborech (kr.zdravot.)	0,2	206,4	177,1	342,8	249,0
3221 Všeobecné sestry bez specializace	3,1	210,3	164,8	299,9	221,5
3256 Praktické sestry	0,3	239,1	188,7	276,6	237,6
3311 Zprostředkovatelé finančních transakcí a finanční makléři	0,2	176,9	96,4	268,3	184,2
3312 Odborní pracovníci v oblasti peněžnictví	1,0	239,6	163,4	361,0	251,9
3313 Odborní pracovníci účetnictví, ekonomiky, personalistiky	6,8	222,3	155,2	337,8	239,0
3315 Odhadci, zbožíznalci a likvidátoři	0,1	244,9	226,0	308,7	259,9
3322 Obchodní zástupci	6,5	219,3	127,5	382,1	242,6
3323 Nákupčí	2,0	237,8	166,9	364,9	258,7
3331 Odbytoví a přepravní agenti, celní deklaranti	0,7	222,0	156,4	323,1	233,5
3333 Odborní pracovníci úřadů práce a pracovních agentur	0,1	213,9	125,5	313,4	233,2
3339 Zprostředkovatelé služeb j.n.	3,7	210,6	139,6	319,6	223,3
3341 Vedoucí v oblasti administrativních agend	1,2	257,7	154,1	429,9	285,4
3342 Odborní administrativní pracovníci v právní oblasti	0,2	251,4	194,9	351,4	268,9
3343 Odborní pracovníci v administrativě a správě organizace	3,5	225,1	157,8	348,3	246,1
3344 Odborní administrativní pracovníci v oblasti zdravotnictví	0,1	205,5	154,9	333,4	217,1
3412 Odborní pracovníci v sociální oblasti	0,6	266,0	173,5	338,6	261,8
3511 Technici provozu ICT, technici programátoři	1,3	254,4	180,6	415,0	280,0
3513 Technici počítačových sítí a systémů	1,2	261,5	164,0	398,3	276,1
4110 Všeobecní administrativní pracovníci	7,6	156,0	103,6	231,9	164,7
4120 Sekretáři (všeobecní)	1,7	166,7	117,5	251,0	174,7
4132 Pracovníci pro zadávání dat	0,4	157,5	129,5	253,1	175,9
4211 Pokladníci ve fin.institucích,na poštách,prac.v příb.oborech	0,8	161,1	137,5	189,0	166,0
4212 Bookmakeři, krupiéři a pracovníci v příbuzných oborech	0,3	162,6	136,9	182,7	162,3
4214 Inkasisté pohledávek a příbuzní pracovníci	0,2	200,9	151,4	275,9	210,3
4221 Pracovníci cestovního ruchu (kromě průvodců)	0,4	162,1	138,6	315,9	198,0
4222 Pracovníci v zákaznických kontaktních centrech	1,8	180,3	133,4	253,4	187,7
4223 Operátoři telefonních panelů	0,4	178,8	136,8	268,0	190,8
4224 Recepční v hotelích a dalších ubytovacích zařízeních	0,1	172,5	132,8	216,8	174,3
4225 Pracovníci v informačních kancelářích	0,1	163,3	153,5	201,1	168,6

Hodinový výdělek podle podskupin zaměstnání CZ-ISCO

Moravskoslezský kraj					
podskupina zaměstnání/ zaměstnání CZ-ISCO	počet zaměstnanců přepočtený podle placených měsíců	medián hodinového výdělku	diferenciace hodinového výdělku		průměr hodinového výdělku
			1. decil	9. decil	
	tis. osob	Kč/hod	Kč/hod	Kč/hod	Kč/hod
4226 Recepční (kr.recepčních v hotelích, ubytovacích zařízeních)	0,7	141,9	106,2	190,1	142,6
4311 Úředníci v oblasti účetnictví	3,4	159,1	110,3	245,9	172,0
4312 Úředníci v oblasti statistiky, finančnictví a pojišťovnictví	0,2	181,0	126,9	249,4	190,7
4313 Mzdoví účetní	0,3	206,4	153,0	334,1	227,9
4321 Úředníci ve skladech	3,5	177,1	120,5	269,0	189,4
4322 Úředníci ve výrobě	0,8	227,0	165,5	315,2	235,2
4323 Pracovníci v dopravě a přepravě	2,5	230,7	160,6	349,9	242,2
4412 Pracovníci poštovního provozu (kromě úředníků na přepážkách)	1,0	138,2	128,8	162,5	144,5
4415 Pracovníci evidence dat a archivů	0,1	215,1	163,1	246,0	208,5
4416 Personální referenti	0,4	195,5	103,8	303,0	201,0
5112 Průvodčí a příbuzní pracovníci v osobní dopravě	0,4	250,8	209,8	281,4	248,2
5120 Kuchaři (kromě šéfkuchařů), pomocní kuchaři	1,7	136,6	112,8	207,5	148,3
5153 Správci objektů	0,9	175,8	103,8	232,1	177,6
5222 Vedoucí pracovních týmů v prodejnách	2,4	195,0	146,4	324,7	218,4
5223 Prodavači v prodejnách	14,5	147,0	112,7	201,5	152,7
5230 Pokladníci a prodavači vstupenek a jízdenek	1,5	158,1	117,5	209,9	162,9
5244 Prodejci po telefonu	0,1	139,8	120,1	281,9	171,1
5246 Obsluha v zařízeních rychlého občerstvení	0,1	137,9	118,0	190,8	147,7
5312 Asistenti pedagogů	0,1	163,2	140,5	224,1	174,0
5321 Ošetřovatelé a prac. sociálních služeb v obl. pobytové péče	1,4	203,0	157,0	269,9	208,5
5411 Příslušníci HZS ČR,hasiči ostatních jednotek požární ochrany	0,3	307,3	233,4	508,3	337,9
5414 Pracovníci ostrahy a bezpečnostních agentur	3,3	123,3	98,2	153,9	127,5
7115 Tesaři a stavební truhláři	0,2	235,7	170,8	282,4	234,2
7119 Ostatní řemeslníci, kvalifikovaní prac.hl. stavební výroby	2,8	178,5	112,9	291,9	192,2
7126 Instalatéři,potrubaři,stavební zámečníci a stavební klempíři	2,0	225,8	169,0	312,3	239,2
7132 Lakýrníci a natěrači (kromě stavebních)	1,0	242,4	136,2	325,5	242,5
7212 Svářeči, řezači plamenem a páječi	3,0	233,8	173,1	303,5	239,4
7221 Kováři	0,1	241,7	182,7	325,4	246,9
7222 Nástrojaři a příbuzní pracovníci	7,9	213,5	151,9	292,9	219,8
7223 Seřizovači a obsluha obráběcích strojů (kr.dřevoobráběcích)	6,8	219,8	164,4	284,5	221,9
7224 Brusiči, leštiči a ostříři nástrojů a kovů	0,5	187,2	148,1	253,6	196,0
7231 Mechanici a opraváři motorových vozidel	2,4	184,2	116,7	272,0	182,5
7233 Mechanici a opraváři zeměděl.,průmysl. a j.strojů, zařízení	3,3	230,9	160,6	313,5	238,3
7314 Keramici a pracovníci v příbuzných oborech	0,0	136,1	109,6	234,1	163,1
7322 Tiskaři	0,5	193,3	124,4	302,6	204,1
7412 Elektromechanici	4,2	235,0	165,6	314,0	237,9
7421 Mechanici a opraváři elektronických přístrojů	0,5	242,2	183,6	322,3	248,7
7515 Ochutnávači,kontroloři kvality potravin a nápojů,příb.prac.	0,1	241,0	189,7	304,1	241,1
7543 Kvalitáři, testovači výrobků, laboranti (kr.potravin,nápojů)	3,3	229,9	172,9	320,8	239,9
7549 Řemeslní pracovníci a pracovníci v dalších oborech j.n.	0,1	300,9	192,3	408,4	294,1
8111 Obsluha důlních zařízení (vč. horníků)	0,8	316,6	237,9	412,6	322,2
8114 Obsluha strojů na výroby z cementu,kamene,ostatních nerostů	0,2	223,6	180,0	282,7	228,7
8121 Obsluha zařízení na zpracování kovů	8,2	246,3	175,7	297,8	242,5
8131 Obsluha strojů a zařízení pro chemickou výrobu	2,2	246,1	175,9	315,6	246,4

Hodinový výdělek podle podskupin zaměstnání CZ-ISCO

Moravskoslezský kraj					
podskupina zaměstnání/ zaměstnání CZ-ISCO	počet zaměstnanců přepočtený podle placených měsíců	medián hodinového výdělku	diferenciace hodinového výdělku		průměr hodinového výdělku
			1. decil	9. decil	
	tis. osob	Kč/hod	Kč/hod	Kč/hod	Kč/hod
8142 Obsluha strojů na výrobu a zpracování výrobků z plastu	1,3	181,9	137,7	267,9	191,6
8143 Obsluha strojů na výrobu a zpracování výrobků z papíru	0,7	205,4	162,4	274,4	213,9
8152 Obsluha tkacích a pletacích strojů	0,1	129,8	110,0	146,9	130,0
8157 Obsluha strojů v prádelnách a čistírnách	0,1	124,4	103,8	160,0	132,7
8159 Obsluha strojů na výrobu, úpravu textil., kožen. výrobků j.n.	0,3	129,2	110,7	167,0	135,1
8160 Obsluha strojů na výrobu potravin a příbuzných výrobků	1,2	180,4	134,9	245,7	184,8
8182 Obsluha parních turbin, kotlů a příbuzných zařízení	0,3	261,5	185,8	372,8	269,3
8189 Obsluha stacionárních strojů a zařízení j.n.	2,2	244,3	161,8	358,6	252,3
8211 Montážní dělníci mechanických zařízení	6,4	228,3	166,0	301,9	230,7
8212 Montážní dělníci elektrických, energet. a elektron. zařízení	2,6	187,8	132,9	260,9	193,8
8219 Montážní dělníci ostatních výrobků	5,4	181,5	119,4	245,3	185,4
8311 Strojvedoucí a řidiči kolejových motorových vozíků	1,3	316,4	246,9	388,5	316,5
8312 Signalisti, brzdaři, výhybkáři, posunovači, příbuzní pracovníci	1,0	257,6	204,2	297,5	254,1
8322 Řidiči osobních a malých dodávkových automobilů, taxikáři	1,6	144,6	96,4	197,9	149,2
8331 Řidiči autobusů, trolejbusů a tramvají	1,9	207,6	184,0	237,9	209,3
8332 Řidiči nákladních automobilů, trahačů a speciálních vozidel	10,5	167,1	104,1	305,3	183,6
8342 Obsluha železničních, zemních a příbuzných strojů a zařízení	1,7	219,6	119,6	299,0	215,1
8343 Obsluha jeřábů, zdvihacích a podobných manipulačních zařízení	1,2	227,8	177,6	271,3	226,7
8344 Obsluha vysokozdvíhacích a jiných vozíků a skladníci	9,2	187,1	136,4	256,0	191,9
9112 Uklízeči a pomocníci v hotelích, admin., průmysl. a j. objektech	5,8	113,5	98,6	161,2	126,0
9329 Ostatní pomocní pracovníci ve výrobě	8,1	160,1	103,3	230,6	164,2
9333 Pomocní manipulační pracovníci (kromě výroby)	2,3	144,7	96,9	211,0	150,2
9612 Třídíči odpadů	0,0	96,4	96,4	145,3	104,4



Dodatek

Technický popis šetření

Dodatek - Technický popis šetření

Technický popis šetření přibližuje metodické postupy používané při zpracování mzdové sféry Regionální statistiky ceny práce (RSCP-MZS). Popis je rozdělen do pěti kapitol: koncepce šetření, vstupní údaje, nejdůležitější sledované ukazatele, dopočtové metody a kvalita odhadů a definice vybraných pojmů.

1. Koncepce šetření

Kapitola popisuje základní soubor šetření, postup při výběru ekonomických subjektů (ES) a strukturu výběrového souboru mzdové sféry RSCP-MZS.

1.1. Základní soubor

Základním souborem RSCP-MZS je soubor aktivních ekonomických subjektů, definovaný na základě Registru ekonomických subjektů (RES) Českého statistického úřadu (ČSÚ), které odměňují mzdou podle § 109 odst. 2 zákona č. 262/2006 Sb., zákoníku práce, ve znění pozdějších předpisů. RES je detailně popsán na internetových stránkách ČSÚ (www.czso.cz). Informace o subjektech, které neodměňují mzdou, ale platem, jsou získávány z Informačního systému o platech, spravovaného Ministerstvem financí.

1.2. Výběrový design RSCP-MZS

Výběr ekonomických subjektů v RSCP-MZS lze charakterizovat jako jednostupňový stratifikovaný výběr. Výběrovými jednotkami jsou ekonomické subjekty, na které se v případě vybrání vztahuje zpravodajská povinnost. Statistickými jednotkami jsou zaměstnanci, kteří jsou nositeli sledovaných statistických znaků. Základní soubor (ZS) je rozdělen do oblastí (strat) podle:

- institucionálních sektorů,
- velikostních kategorií,
- odvětvových skupin,
- regionů (krajů).

V jednotlivých oblastech, které vznikly rozdělením ZS dle příslušných stratifikačních kritérií, je vybrán stanovený podíl ekonomických subjektů. Výběr je prováděn z institucionálních sektorů používaných v národních účtech, tj. ze sektorů nefinančních podniků, finančních institucí, vládních institucí, domácností (podnikatelů – fyzických osob) a neziskových institucí sloužících domácnostem.

V početně největších sektorech – v nefinančních podnicích a domácnostech – jsou subjekty s 250 a více zaměstnanci zařazeny do šetření plošně (výběr s pravděpodobností rovnou 1). Menší subjekty s 1 až 249 zaměstnanci jsou vybírány v jednotlivých stratech systematickým náhodným výběrem s nestejnými pravděpodobnostmi bez vracení. Pravděpodobnosti výběru se liší podle velikosti subjektu, a jejich výše je určena výběrovým podílem uvedeným v tabulce 1. Výběr ekonomických subjektů s 1 až 9 zaměstnanci je prováděn jednorázově každé

2 roky, přičemž poslední výběr byl uskutečněn za rok 2020. Výběrový soubor ekonomických subjektů s 10 až 249 zaměstnanci se obměňuje metodou rotujícího panelu s periodou rotace devět let, tzn. k plné obměně dojde za devět let.

Velikostní kategorie pro výběr		
Kategorie	Počet zaměstnanců	Výběrový podíl [%]
1	1 až 9	1,2
2	10 až 49	4,5
3	50 až 249	15
4	250 a více	100

Tabulka 1

V sektorech finančních a vládních institucí jsou do výběrového souboru zařazeny plošně subjekty s 50 a více zaměstnanci, v sektoru neziskových institucí s 65 a více zaměstnanci. Menší subjekty z těchto sektorů podléhají pravděpodobnostnímu výběru.

Ekonomické subjekty se vybírají v 6 základních odvětvových skupinách: zemědělství, průmysl, stavebnictví, obchod, tržní služby a ostatní služby. V rámci základních skupin jsou pomocí klastrové analýzy určena podrobnější strata na základě podobnosti mzdové úrovně a struktury zaměstnání.

Regionem se z hlediska výběru jednotek rozumí kraj ve smyslu ústavního zákona č. 347/1997 Sb., v platném znění.

1.3. Struktura výběrového souboru RSCP-MZS

Statistické šetření RSCP-MZS za rok 2022 zahrnuje 8 384 ekonomických subjektů, které reprezentují 1 760 tisíc zaměstnanců (viz tabulka 2).

Výběrový soubor RSCP-MZS			
	RSCP-MZS Celkem	z toho RSCP-MZS – kraj Moravskoslezský	
		se sídlem v kraji	se sídlem mimo kraj
Počet ekonomických subjektů	8 384	734	646
Počet zaměstnanců	1 760 tis.	143 tis.	53 tis.

Tabulka 2

Strukturu výběrového souboru RSCP-MZS z odvětvového hlediska v roce 2022 ukazují ve sledovaném kraji tabulka 3.

Odvětvová skladba výběrového souboru RSCP-MZS – kraj Moravskoslezský			
Kód CZ-NACE	Sekce	Počet ES	
		se sídlem v kraji	se sídlem mimo kraj
A	Zemědělství, lesnictví a rybářství	15	1
B	Těžba a dobývání	3	2
C	Zpracovatelský průmysl	209	110
D	Výroba a rozvod elektřiny, plynu, tepla	11	12
E	Zásobování vodou, činnosti související s odpady	13	6
F	Stavebnictví	54	28
G	Obchod, opravy motorových vozidel	141	191
H	Doprava a skladování	44	30
I	Ubytování, stravování a pohostinství	11	12
J	Informační a komunikační činnosti	21	48
K	Peněžnictví a pojišťovnictví	9	56
L	Činnosti v oblasti nemovitosti	10	7
M	Profesní, vědecké a technické činnosti	55	35
N	Administrativní a podpůrné činnosti	41	62
O	Veřejná správa, obrana, sociální zabezpečení	2	2
P	Vzdělávání	13	6
Q	Zdravotní a sociální péče	52	15
R	Kulturní, zábavní a rekreační činnosti	7	6
S	Ostatní činnosti	23	17

Tabulka 3

2. Vstupní údaje

Kapitola popisuje specifika sběru dat pro šetření RSCP-MZS, nejdůležitější vstupní údaje a používané klasifikace a číselníky.

2.1. Sběr dat

Ekonomické subjekty, na které se vztahuje zpravodajská povinnost, vykazují do statistického šetření RSCP-MZS údaje o všech zaměstnancích v pracovním poměru. Vybraná zpravodajská jednotka předává data na Ministerstvo práce a sociálních věcí, které je orgánem vykonávajícím státní statistickou službu.

Ekonomické subjekty s 1 až 9 zaměstnanci vykazují údaje za všechny zaměstnance jednou za dva roky. Získané údaje jsou po následující 2 roky používány pro šetření RSCP-MZS, přičemž údaje jsou harmonizovány na základní soubor mikrosubjektů ČSÚ příslušného období.

Ekonomické subjekty s 10 a více zaměstnanci vykazují čtyřikrát ročně za jednotlivá čtvrtletí základní informace za celý subjekt, a za pololetí a celý rok navíc podrobné údaje o všech svých zaměstnancích. Termínem pro předání dat od respondentů je 25. den měsíce následujícího po skončení sledovaného období.

Předávaná data mají formu databázových souborů a obsahují informace o zaměstnavateli a zaměstnancích. U více než 90 % respondentů je zdrojem dat pro šetření mzdový a personální systém. Datové soubory jsou předávány elektronicky.

Pro kontrolu a opravu dat připravených mzdovým a personálním systémem respondenta, případně pro pořízení vstupních dat, je určen „Internetový pořizovací program“ (IPOP), který je pro respondenty zdarma připraven na stránce <https://ipop.ispv.cz/pruvodce>

IPOP není třeba instalovat, vyžaduje pouze běžné připojení k internetu. Umožňuje jak načtení datových souborů, vyexportovaných ze mzdových programů, tak editaci dat (ruční zadávání dat a opravy dat). Dále provádí kontrolu pořízených dat a jejich odeslání. Přenos dat z IPOP ke zpracovateli je zabezpečen, probíhá pomocí certifikovaného šifrovaného komunikačního protokolu https.

2.2. Nejdůležitější vstupní údaje

Šetření RSCP-MZS monitoruje s roční periodicitou úroveň a strukturu hrubé měsíční mzdy, pracovní doby a hodinového výdělku zaměstnanců ve mzdové sféře příslušného kraje. Nejdůležitější třídění podle osobních i podnikových charakteristik jsou obsažena v této publikaci a patří mezi ně pohlaví, věk, vzdělání a zaměstnání podle klasifikace CZ-ISCO.

Celková hrubá mzda je součtem mzdy za práci, náhrad mzdy a odměn za pracovní pohotovost, které jsou přímo sbíranými položkami. Mzda je definována v § 109, odst. 2 zákona č. 262/2006 Sb., zákoníku práce, ve znění pozdějších předpisů. Šetření RSCP-MZS sleduje i strukturu hrubé měsíční mzdy, tj. podíl odměn, příplatků a náhrad mzdy.

V rámci statistického vykazování pracovní doby zaměstnanců je zjišťována její odpracovaná a neodpracovaná část. Vstupní věta o zaměstnanci obsahuje odpracovanou dobu za sledované období, a z ní počet přesčasových hodin. Odpracovaná doba u zaměstnanců odměňovaných měsíční mzdou nezahrnuje dobu svátků v jinak pracovních dnech. Věta dále obsahuje celkovou neodpracovanou dobu za sledované období, z ní počet hodin dovolené a nemoci.

Hodinový výdělek je údaj zjišťovaný z průměrných hodinových výdělků definovaných v § 351-362 zákona č. 262/2006 Sb., zákoníku práce, ve znění pozdějších předpisů. Obvykle se jedná o podíl mzdy za práci a odpracované doby za poslední čtvrtletí sledovaného období. Hodinový výdělek je krátkodobým indikátorem výdělkové úrovně.

2.3. Klasifikace a číselníky

RSCP-MZS používá standardní statistické klasifikace a číselníky (podrobněji popsané na www.czso.cz). RSCP je pod názvem Čtvrtletní šetření o průměrném výdělku součástí programu statistických zjišťování, a proto je použití platných statistických klasifikací závazné jak pro orgán vykonávající státní statistickou službu, tak pro zpravodajské jednotky, které poskytují údaje pro statistické zjišťování. RSCP-MZS používá následující klasifikace a číselníky:

CZ-ISCO	Klasifikace zaměstnání; vydáno sdělením ČSÚ č. 206/2010 Sb. ze dne 16. června 2010 o zavedení Klasifikace zaměstnání CZ-ISCO. Poslední aktualizace byla provedena k 1. červenci 2022 sdělením ČSÚ č. 170/2022 Sb. ze dne 16. června 2022 o aktualizaci Klasifikace zaměstnání (CZ ISCO).
CZ-ICSE	Klasifikace postavení v zaměstnání; vydáno sdělením ČSÚ č. 494/2003 Sb. ze dne 18. prosince 2003 o vydání Klasifikace postavení v zaměstnání.
KKOV	Klasifikace kmenových oborů vzdělání; od 1. ledna 2009 převzalo MŠMT gesci za Klasifikaci kmenových oborů vzdělání (KKOV) jako resortní klasifikaci.
LAU 1	Číselník okresů; od 1. ledna 2008 je systém statistické klasifikace územních struktur v České republice rozdělen, v souladu se systémem Eurostatu, na dvě části: klasifikace CZ-NUTS a systém LAU (Local Administrative Units). Z hlediska statistiky mají LAU závazný charakter. Jednotky LAU 1 (dřívější NUTS 4) jsou v ČR tvořeny okresy. Územní jednotky na úrovni LAU 1 přebírají kódy od dřívějších jednotek NUTS 4. Proti NUTS 4 jsou v LAU 1 následující změny: - do kódů LAU 1 okresů krajů Vysočina a Jihomoravského se promítá změna kódů NUTS 3 těchto krajů, - Praha se na úrovni LAU 1 nečlení.
CZ-NACE	Klasifikace ekonomických činností (CZ-NACE); vydáno sdělením ČSÚ č. 244/2007 Sb. ze dne 18. září 2007 o zavedení Klasifikace ekonomických činností.
CZ-GEONOM	Klasifikace zemí; vydáno sdělením ČSÚ č. 487/2003 Sb. ze dne 18. prosince 2003 o vydání Klasifikace zemí. Poslední aktualizace byla provedena k 15. prosinci 2008 sdělením ČSÚ č. 429/2008 Sb. ze dne 26. listopadu 2008 o aktualizaci Klasifikace zemí a o ukončení zveřejňování aktualizací.

3. Nejdůležitější sledované ukazatele

Kapitola popisuje nejdůležitější sledované ukazatele, algoritmy jejich výpočtu a srovnání ukazatelů s obdobnými ukazateli mzdové statistiky ČSU. Kapitola je rozdělena na sestavy hrubé měsíční mzdy, odpracované a neodpracované doby a hodinového výdělku.

3.1. Hrubá měsíční mzda (sestavy MZS-Mx)

Hrubá měsíční mzda je v RSCP-MZS definována jako součet mzdy za práci, náhrad mzdy a odměny za pracovní pohotovost za sledované období. **Hrubá měsíční mzda** za pracovní poměr zaměstnance se vypočte podle vzorce:

$$HMM = \frac{MZDA + NAHRADY + POHOTOV}{MESPLAC_prep}$$

kde:

HMM	je hrubá měsíční mzda zaměstnance,
MZDA	je mzda za práci zaměstnance v kumulaci za sledované období (vstupní položka věty o zaměstnanci),
NAHRADY	jsou náhrady mzdy zaměstnance v kumulaci za sledované období (vstupní položka věty o zaměstnanci),
POHOTOV	je odměna za pracovní pohotovost zaměstnance v kumulaci za sledované období (vstupní položka věty o zaměstnanci),
MESPLAC_prep	je počet přepočtených placených měsíců zaměstnance, tj. počet měsíců, které zaměstnanec odpracoval, nebo za které pobíral náhrady mzdy (kromě náhrady za dobu dočasně pracovní neschopnosti).

Počet přepočtených placených měsíců MESPLAC_prep je roven počtu kalendářních měsíců (6 při 1. pololetí, 12 při celém roku) v případě, že zaměstnanec s plným pracovním úvazkem po celé sledované období pracoval, nebo pobíral náhrady mzdy (s výjimkou náhrady za dobu dočasně pracovní neschopnosti). Pokud byl zaměstnanec v evidenčním stavu kratší dobu než sledované období, bude jeho počet placených měsíců zkrácen poměrem počtu pracovních dnů v evidenčním stavu a ve sledovaném období. Měl-li zaměstnanec sjednán kratší pracovní úvazek, bude jeho počet placených měsíců zkrácen poměrem kratšího a plného úvazku. Podobně se počet placených měsíců zkrátí, pokud zaměstnanec měl tzv. neplacenou absenci (např. neplacené volno, nemoc, ošetřování člena rodiny).

Při výpočtu charakteristik hrubé měsíční mzdy (např. medián, průměr) za určitou skupinu zaměstnanců vstupuje každý zaměstnanec do výpočtu s váhou odpovídající počtu jeho placených měsíců za sledované období (tzv. váha placené doby). Tedy zaměstnanec, který byl zaměstnán jen část období (nebo měl kratší úvazek, nebo byl nemocný) má menší vliv na výslednou charakteristiku. Vážený

způsob výpočtu umožňuje korektní srovnání mzdové úrovně jednotlivých zaměstnání a srovnávání v čase.

Počet zaměstnanců přepočtený podle placených měsíců je vypočten jako podíl součtu přepočtených placených měsíců za určitou skupinu zaměstnanců a počtu kalendářních měsíců ve sledovaném období (6 při 1. pololetí, 12 při celém roku).

Měsíční placená doba vyjadřuje počet placených hodin – součet hodin odpracovaných a hodin s náhradou mzdy (vyjma náhrady za dobu dočasně pracovní neschopnosti) za plně placený měsíc. Výpočet je konzistentní s výpočtem hrubé měsíční mzdy.

Kritéria pro zahrnutí zaměstnance do výpočtů výše uvedených ukazatelů jsou následující:

- přepočtený počet placených měsíců zaměstnance je alespoň jeden měsíc,
- stanovená týdenní pracovní doba na dané pracovní místo je alespoň 30 hodin (dle doporučení Eurostatu).

Počet zaměstnanců a hrubá měsíční mzda/plat podle RSCP jsou rozdílné od údajů **mzdové statistiky ČSÚ**. Prvním důvodem rozdílu je jiný způsob přepočtu zaměstnanců v RSCP. Počet zaměstnanců přepočtený podle placených měsíců (RSCP) na rozdíl od přepočteného počtu zaměstnanců uveřejňovaného ve mzdových šetřeních ČSÚ neobsahuje zaměstnance po dobu jejich neplacené absence (např. neplacené volno, nemoc, ošetřování člena rodiny), tj. po dobu, kdy zaměstnanci nedostávají náhrady, které jsou součástí hrubé mzdy. Menší počet zaměstnanců v RSCP pak znamená vyšší průměrnou hrubou měsíční mzdu/plat z šetření RSCP než u ČSÚ. Druhým důvodem rozdílu je skutečnost, že jsou z výpočtu vyloučeni zaměstnanci, kteří nesplňují výše uvedená kritéria pro zahrnutí zaměstnance do výpočtů.

Koncept výpočtu hrubé měsíční mzdy/platu podle RSCP, který se používá mj. ve výdělkových šetřeních Eurostatu (viz šetření Structure of Earnings Survey), umožňuje provádět přesnější srovnání mezd/platů jednotlivých skupin zaměstnanců (a zejména jednotlivých zaměstnání) bez ovlivnění neplacenou absencí.

3.2. Měsíční odpracovaná a neodpracovaná doba (sestavy MZS-Tx)

Měsíční odpracovaná doba zaměstnance se vypočte podle vzorce:

$$\text{ODPRACD}_{\text{mes}} = \frac{\text{ODPRACD}}{\text{MESEVID}_{\text{prep}}}$$

kde :

ODPRACD_{mes} je měsíční odpracovaná doba zaměstnance,

ODPRACD je odpracovaná doba zaměstnance v kumulaci za sledované období (vstupní položka věty o zaměstnanci),

MESEVID_prep je počet přepočtených evidenčních měsíců zaměstnance, tj. počet měsíců, odpovídajících délce pracovního úvazku a délce pracovního poměru ve sledovaném období.

Počet přepočtených evidenčních měsíců MESEVID_prep je roven počtu kalendářních měsíců v případě, že zaměstnanec s plným pracovním úvazkem byl po celé sledované období v pracovním poměru a nebyl na mateřské či rodičovské dovolené. Pokud byl zaměstnanec v evidenčním stavu kratší dobu než sledované období, bude jeho počet evidenčních měsíců zkrácen poměrem počtu pracovních dnů v evidenčním stavu a ve sledovaném období. Měl-li zaměstnanec sjednán kratší pracovní úvazek, bude jeho počet evidenčních měsíců zkrácen poměrem kratšího a plného úvazku.

Průměrná měsíční odpracovaná doba za určitou skupinu zaměstnanců je vypočtena jako vážená charakteristika, v níž má měsíční odpracovaná doba každého zaměstnance váhu odpovídající počtu jeho evidenčních měsíců ve sledovaném období (tzv. váha evidenční doby). Tedy zaměstnanec, který byl zaměstnán jen po část období (nebo měl kratší úvazek) má menší vliv na výsledný průměr. Vážený způsob výpočtu umožňuje korektní srovnání průměrné odpracované doby podle jednotlivých zaměstnání a v jednotlivých letech.

Obdobně jako odpracovaná doba se počítají měsíční neodpracovaná doba a průměrné měsíční údaje o přesčasu, dovolené a nemoci.

Počet zaměstnanců přepočtený podle evidenčních měsíců je vypočten jako podíl součtu přepočtených evidenčních měsíců za určitou skupinu zaměstnanců a počtu kalendářních měsíců ve sledovaném období (6 při 1. pololetí, 12 při celém roku).

Kritéria pro zahrnutí zaměstnance do výpočtů výše uvedených ukazatelů jsou stejná jako u mzdových sestav:

- přepočtený počet placených měsíců zaměstnance je alespoň jeden měsíc,
- stanovená týdenní pracovní doba na dané pracovní místo je alespoň 30 hodin (dle doporučení Eurostatu).

3.3. Hodinový výdělek (sestavy MZS-Vx)

Hodinový výdělek je přímo zjišťovaná veličina. Do výpočtu charakteristik hodinového výdělku jsou zařazeni zaměstnanci, kteří byli v evidenčním stavu v posledním dnu sledovaného období.

4. Dopočtové metody a kvalita odhadů

Kapitola popisuje používané dopočtové metody – imputaci, vážení dle výběru a poststratifikaci, a dále hodnotí kvalitu statistických odhadů.

4.1. Dopočtové metody

Dopočtové metody používané v RSCP-MZS umožňují získat z dat výběrového šetření odhady charakteristik zaměstnanecké populace. Harmonizace dat RSCP s údaji z výkaznictví ČSÚ přináší věrohodný a podrobný pohled na odměňování a pohyb pracovních sil na trhu práce.

Dopočet výběrového souboru RSCP na základní soubor zaměstnanců a řešení neodpovědí (tzv. non-response) či chyb v předaných datech vybraného ekonomického subjektu je v RSCP-MZS řešen metodou historické imputace a metodou vážení dle pravděpodobnosti výběru subjektu a poststratifikací souboru na údaje získané ze mzdové statistiky ČSÚ.

Metoda historické imputace využívá data stejného respondenta z předchozího období, která jsou následně upravena o průměrnou změnu vykázanou u podobných podniků. Tato metoda je v RSCP-MZS používána jen u subjektů s 1000 a více zaměstnanci.

Na základě pravděpodobnosti výběru každého ekonomického subjektu jsou určeny primární váhové koeficienty. Podnikové váhy jsou upraveny tak, aby zohlednily podnikovou non-response a aby umožňovaly dopočet na základní soubor v rámci jednotlivých vážících strat.

V závěrečné fázi dopočtu je provedena poststratifikace na přepočtený počet zaměstnanců a objem mezd podle mzdového výkaznictví ČSÚ ve srovnatelném období, a to v třídění na jednotlivé sekce odvětvové klasifikace CZ-NACE.

Použitý váhový systém zvyšuje vliv dat ekonomických subjektů s relativně malým zastoupením ve výběrovém souboru. Relativně nejméně zastoupené jsou ve výběrovém souboru RSCP-MZS malé ekonomické subjekty s 1 až 49 zaměstnanci, což je vyjádřeno největšími hodnotami vah při výpočtech odhadů.

4.2. Kvalita statistických odhadů

Odhadované charakteristiky podléhají dvěma typům chyb – výběrovým chybám a nevýběrovým chybám. Nevýběrové chyby bývají způsobeny především špatnou kvalitou dat předávaných respondenty (neúplné a chybné údaje) a jejich vliv je snižován několikastupňovými kontrolními mechanismy a častými kontakty zpracovatele šetření s respondenty. Výběrové chyby jsou způsobeny faktorem náhody při pravděpodobnostním výběru v rámci RSCP-MZS. Tyto chyby jsou podstatně sníženy použitou stratifikací.

5. Definice vybraných pojmů

Ekonomický subjekt	Ekonomický subjekt je právnický subjekt nebo fyzická osoba s postavením podnikatele, zapsaná do registru ekonomických subjektů ČSÚ. Každému ekonomickému subjektu se přiděluje identifikační číslo (IČO).
Organizační jednotka	Z hlediska výdělkové statistiky RSCP se dělí ekonomické subjekty na organizační jednotky podle okresu, ve kterém jednotky působí. Organizační jednotku tvoří všechny útvary ekonomického subjektu, které působí ve stejném okrese.
Zpravodajská jednotka	Zpravodajskou jednotkou je právnická osoba, organizační složka státu nebo fyzická osoba, od nichž se požaduje poskytnutí údajů ve statistickém zjišťování podle zákona č. 89/1995 Sb., o státní statistické službě ve znění pozdějších předpisů.
Sledované období	Sledované období je období od začátku roku do konce čtvrtletí, ve kterém se statistické zjišťování provádí.
Mzdová sféra	Do mzdové sféry patří subjekty, které odměňují mzdou podle § 109, odst. 2 zákona č. 262/2006 Sb., zákoníku práce, ve znění pozdějších předpisů.
Platová sféra	Do platové sféry patří subjekty, které odměňují platem podle § 109, odst. 3 zákona č. 262/2006 Sb., zákoníku práce, ve znění pozdějších předpisů.
Soubor RSCP-MZS	Souborem RSCP mzdové sféry je soubor ekonomických subjektů definovaný na základě Registru ekonomických subjektů Českého statistického úřadu.