

**Informace o vyplacených dávkách v rezortu MPSV ČR**  
**v prosinci 2021**

**Obsah:**

1) Dávky důchodového pojištění	2
2) Dávky nemocenského pojištění	3
3) Podpory v nezaměstnanosti	5
4) Dávky pomoci v hmotné nouzi, dávky pro osoby se zdravotním postižením a příspěvek na péči	6
5) Dávky státní sociální podpory, dávky pěstounské péče a náhradní výživné	9
6) Souhrnný přehled vývoje výdajů na sociální dávky	12
7) Pojistné na sociální zabezpečení a příspěvek na státní politiku zaměstnanosti	13

## 1) Dávky důchodového pojištění

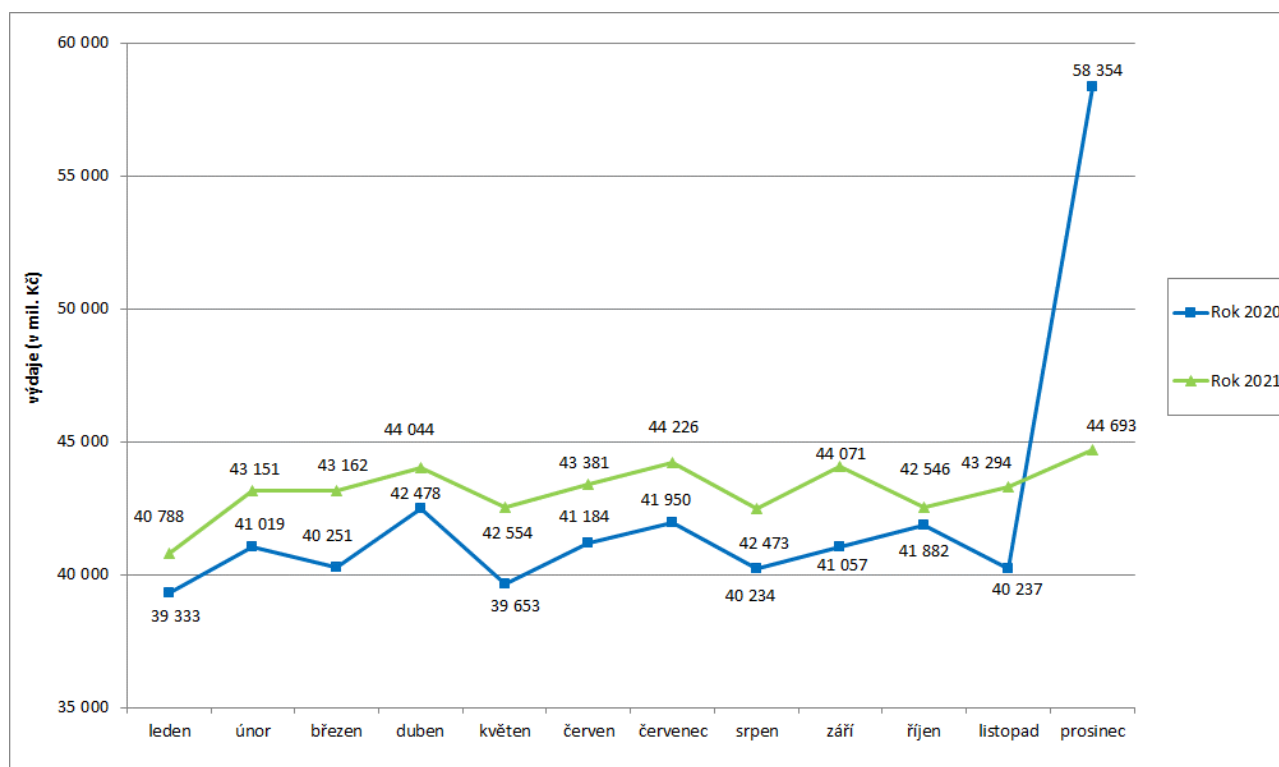
- **Výdaje na důchody** dosáhly v **prosinci 2021** podle údajů ČSSZ úrovně cca **44,7 mld. Kč**, za rok 2021 se jednalo o cca 518,4 mld. Kč.
- Výdaje na **valorizaci důchodů** (proběhla v lednu 2021) činily **za prosinec 2021** cca **2 223,9 mil. Kč**, od počátku roku 2021 cca **27 163,2 mil. Kč**.

**Tabulka 1.1: Vývoj výdajů na dávky důchodového pojištění**

Výdaje v rámci dávkového systému		Běžný měsíc											Finanční rok		
		leden	únor	březen	duben	květen	červen	červenec	srpen	září	říjen	listopad	prosinec	skutečnost	státní rozpočet
Rok 2021 (v mil. Kč)		40 788	43 151	43 162	44 044	42 554	43 381	44 226	42 473	44 071	42 546	43 294	44 693	<b>518 384</b>	<b>519 000</b>
Rok 2020 (v mil. Kč)		39 333	41 019	40 251	42 478	39 653	41 184	41 950	40 234	41 057	41 882	40 237	58 354	<b>507 631</b>	<b>509 010</b>
Rozdíl	v mil. Kč	1 456	2 132	2 911	1 566	2 902	2 198	2 277	2 240	3 014	664	3 057	-13 661		
	v %	3,7	5,2	7,2	3,7	7,3	5,3	5,4	5,6	7,3	1,6	7,6	-23,4		

Zdroj: ČSSZ

**Graf 1.1: Vývoj výdajů na dávky důchodového pojištění**



**Tabulka 1.2: Vývoj počtu důchodců a vyplacených důchodů podle druhu důchodu**

Druh důchodu	Počet důchodců (v tis.)		Meziroční index v %	Počet vypl. důchodů (v tis.)		Meziroční index v %
	prosinec 2020	prosinec 2021		prosinec 2020	prosinec 2021	
Starobní	2 400,5	2 377,8	99,1	2 478,6	2 456,9	99,1
Invalidní	417,6	414,6	99,3	428,2	424,9	99,2
<i>III. stupeň</i>	168,0	162,8	96,9	171,3	165,9	96,9
<i>II. stupeň</i>	76,6	77,2	100,8	79,4	80,0	100,7
<i>I. stupeň</i>	173,0	174,6	100,9	177,5	179,0	100,9
Vdovský*	20,3	20,5	100,6	535,8	535,4	99,9
Vdovecký*	4,9	5,0	102,1	99,1	99,5	100,4
Sirotčí	38,1	39,8	104,3	39,6	41,3	104,2
<b>CELKEM</b>	<b>2 881,4</b>	<b>2 857,6</b>	<b>99,2</b>	<b>3 581,3</b>	<b>3 558,0</b>	<b>99,3</b>

Zdroj: ČSSZ

\* ve sloupcích „Počet důchodců“ jsou uvedeni pouze příjemci sólo vyplácených důchodů

Pozn.: ukazatel „Počet důchodců“ zahrnuje důchodce v ČR, ukazatel „Počet vypl. důchodů“ zahrnuje rovněž výplaty do ciziny.

**Tabulka 1.3: Vývoj výdajů na důchody podle druhu důchodu**

Druh důchodu	Vyplaceno v období (mil. Kč)		Meziroční index v %	Vyplaceno od počátku roku (mil. Kč)		Meziroční index v %
	prosinec 2020	prosinec 2021*		2020	2021	
Starobní	36 414,5	37 310,5	102,5	411 292,2	432 716,4	105,2
Invalidní	4 502,3	4 510,1	100,2	51 040,4	52 667,2	103,2
<i>III. stupeň</i>	2 370,5	2 338,6	98,7	26 996,0	27 469,8	101,8
<i>II. stupeň</i>	720,6	740,6	102,8	8 127,2	8 583,5	105,6
<i>I. stupeň</i>	1 411,2	1 430,9	101,4	15 917,2	16 614,0	104,4
Vdovský	2 132,8	2 211,6	103,7	23 653,8	25 207,8	106,6
Vdovecký	274,7	294,4	107,2	3 112,5	3 368,7	108,2
Sirotčí	338,6	363,4	107,3	3 840,5	4 192,9	109,2
<b>CELKEM</b>	<b>43 663,0</b>	<b>44 690,0</b>	<b>102,4</b>	<b>492 939,4</b>	<b>518 153,0</b>	<b>105,1</b>
Jednorázový příspěvek důchodci**	0,0	0,0		0,1	0,1	
Jednorázový příspěvek důchodci***	14 691,4	3,1		14 691,4	230,9	
<b>CELKEM výdaje na důchody</b>	<b>58 354,4</b>	<b>44 693,1</b>	<b>76,6</b>	<b>507 630,9</b>	<b>518 384,0</b>	<b>102,1</b>

Zdroj: ČSSZ

\* včetně záloh poštám na výplatu důchodů v lednu 2022 ve výši cca 1,4 mld. Kč

\*\* podle zákona č. 381/2015 Sb., o jednorázovém příspěvku důchodci

\*\*\* na základě ust. § 2 zák. č. 469/2020 Sb., o jednorázovém příspěvku důchodci, v platném znění, přiznán mimořádný jednorázový příspěvek k důchodu ve výši 5 000,- Kč

## **2) Dávky nemocenského pojištění**

- **Výdaje na dávky nemocenského pojištění činily v prosinci 2021 cca 4,6 mld. Kč. Při meziročním porovnání se jedná o pokles o cca 19,9 mil. Kč, tj. o 0,4 %, Za rok 2021 se jednalo o cca 51,5 mld. Kč (tj. 99,0 % čerpání z částky státního rozpočtu – 51 548,0 mil. Kč).**
- **Výdaje na nemocenské za prosinec 2021 se meziročně zvýšily o 11,5 % na 3 217,5 mil. Kč, počet proplacených dnů nemocenského se za prosinec 2021 meziročně zvýšil**

o 250,4 tis. (tj. o 4,6 %) na 5,67 mil. dnů. Průměrné denní nemocenské se zvýšilo meziročně o 6,6 % na 568 Kč.

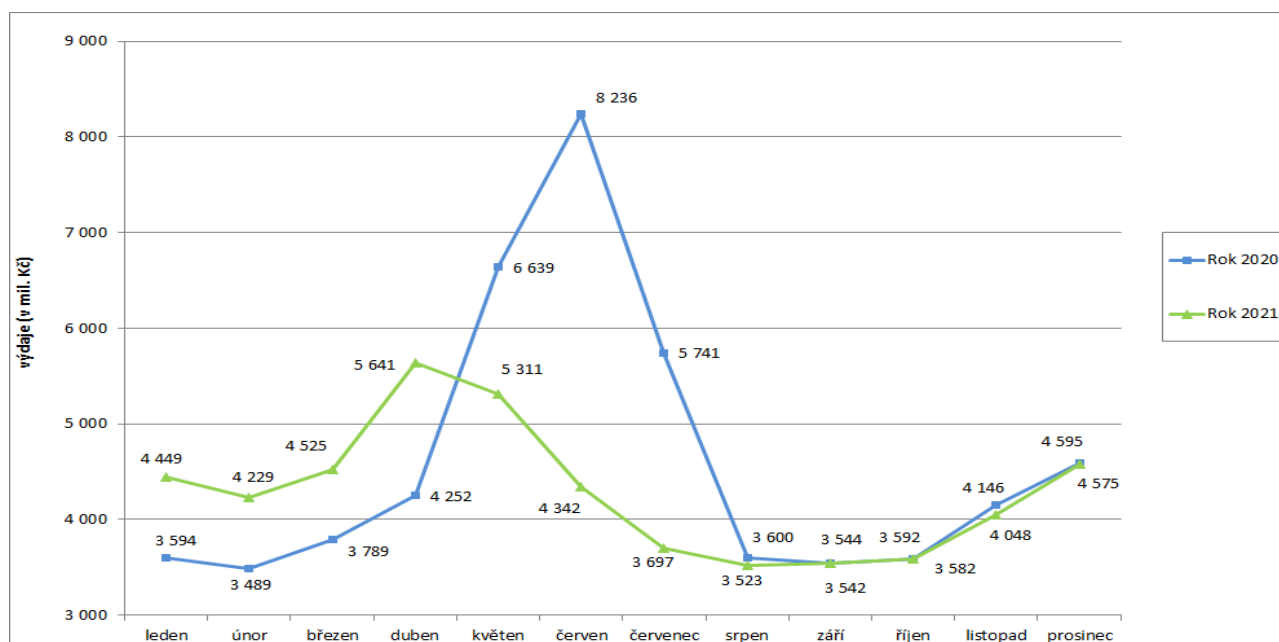
- Výdaje na **ošetřovné** dosáhly v **prosinci 2021** výše **355,2 mil. Kč** a oproti předchozímu měsíci byly o 58,6 mil. Kč vyšší. Ve srovnání s prosincem minulého roku se snížily o 424,4 mil. Kč.

**Tabulka 2.1: Vývoj výdajů na dávky nemocenského pojištění**

Výdaje v rámci dávkového systému		Běžný měsíc												Finanční rok	
		leden	únor	březen	duben	květen	červen	červenec	srpen	září	říjen	listopad	prosinec	skutečnost	státní rozpočet
Rok 2021 (v mil. Kč)		4 449	4 229	4 525	5 641	5 311	4 342	3 697	3 523	3 542	3 592	4 048	4 575	<b>51 472</b>	<b>51 548</b>
Rok 2020 (v mil. Kč)		3 594	3 489	3 789	4 252	6 639	8 236	5 741	3 600	3 544	3 582	4 146	4 595	<b>55 207</b>	<b>57 028</b>
Rozdíl	v mil. Kč	855	740	736	1 390	-1 328	-3 894	-2 044	-76	-3	9	-99	-20		
	v %	23,8	21,2	19,4	32,7	-20,0	-47,3	-35,6	-2,1	-0,1	0,3	-2,4	-0,4		

Zdroj: ČNB

**Graf 2.1: Vývoj výdajů na dávky nemocenského pojištění**



**Tabulka 2.2: Výdaje na dávky nemocenského pojištění podle druhu dávky**

Dávka nemocenského pojištění	Vyplaceno v období (mil. Kč)		Meziroční index v %	Vyplaceno od počátku roku (mil. Kč)		Meziroční index v %
	prosinec 2020	prosinec 2021		2020	2021	
Nemocenské	2 885,5	3 217,5	111,5	32 766,4	34 037,4	103,9
Ošetřovné	779,6	355,2	45,6	11 441,6	5 664,1	49,5
Vyrovňovací příspěvek v těhotenství a mateřství	0,3	0,5	186,8	6,6	6,1	92,3
Peněžitá pomoc v mateřství	896,4	963,1	107,4	10 584,9	11 315,5	106,9
Otcovská poporodní péče	19,2	23,8	124,0	269,2	291,5	108,3
Dlouhodobé ošetřovné	13,7	14,6	106,5	137,7	157,4	114,3
<b>CELKEM</b>	<b>4 594,7</b>	<b>4 574,8</b>	<b>99,6</b>	<b>55 206,5</b>	<b>51 471,9</b>	<b>93,2</b>

Zdroj: ČSSZ

### 3) Podpory v nezaměstnanosti

- V **prosinci 2021** dosáhly výdaje související s podporou v nezaměstnanosti **725,0 mil. Kč**, za rok 2021 se jednalo o 9 969,5 mil. Kč (cca **98,9 %** čerpání státního rozpočtu - 10 080,7 mil. Kč).
- **Podíl nezaměstnaných osob v prosinci 2021 vzrostl oproti listopadu 2021 o 0,2 p. b. na 3,5 %**, oproti prosinci minulého roku poklesl o 0,5 p. b. (prosinec 2020 – 4,0 %)
- **Počet uchazečů o zaměstnání, kteří měli ke konci prosince 2021 nárok na podporu v nezaměstnanosti** (ukazatel, který významně ovlivňuje výši vynaložených prostředků na podpory v nezaměstnanosti), dosáhl cca 82,3 tis., tj. 31,9 % z celkového počtu 258,2 tis. osob vedených k 31. 12. 2021 v evidenci Úřadu práce ČR.

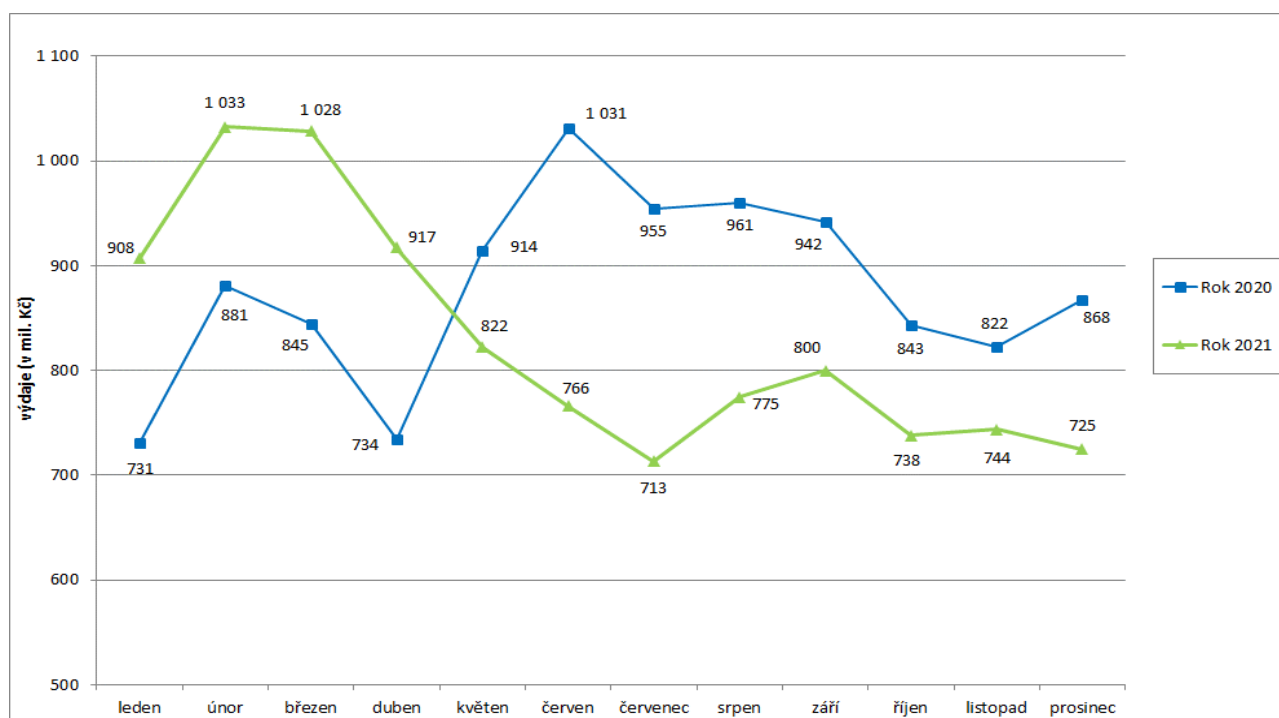
**Tabulka 3.1: Vývoj výdajů na podpory v nezaměstnanosti**

Výdaje v rámci dávkového systému		Běžný měsíc												Finanční rok	
		leden	únor	březen	duben	květen	červen	červenec	srpen	září	říjen	listopad	prosinec	skutečnost	státní rozpočet
Rok 2021 (v mil. Kč)		908	1 033	1 028	917	822	766	713	775	800	738	744	725	<b>9 970</b>	<b>10 081</b>
Rok 2020 (v mil. Kč)		731	881	845	734	914	1 031	955	961	942	843	822	868	<b>10 525</b>	<b>10 850</b>
Rozdíl	v mil. Kč	176	152	184	183	-92	-264	-241	-186	-142	-105	-78	-143		
	v %	24,1	17,2	21,7	25,0	-10,0	-25,6	-25,3	-19,3	-15,1	-12,4	-9,5	-16,4		

Zdroj: ČNB

Pozn.: zahrnuje podpory v nezaměstnanosti, podpory při rekvalifikaci ZP v pracovní rehabilitaci, kompenzace odbytného, odchodného a odstupného, refundace podpor v nezaměstnanosti do zahraničí, naopak nezahrnuje poštovné, bankovní a nákup ostatních služeb

**Graf 3.1: Vývoj výdajů na podpory v nezaměstnanosti**



#### **4) Dávky pomoci v hmotné nouzi, dávky pro osoby se zdravotním postižením a příspěvek na péči**

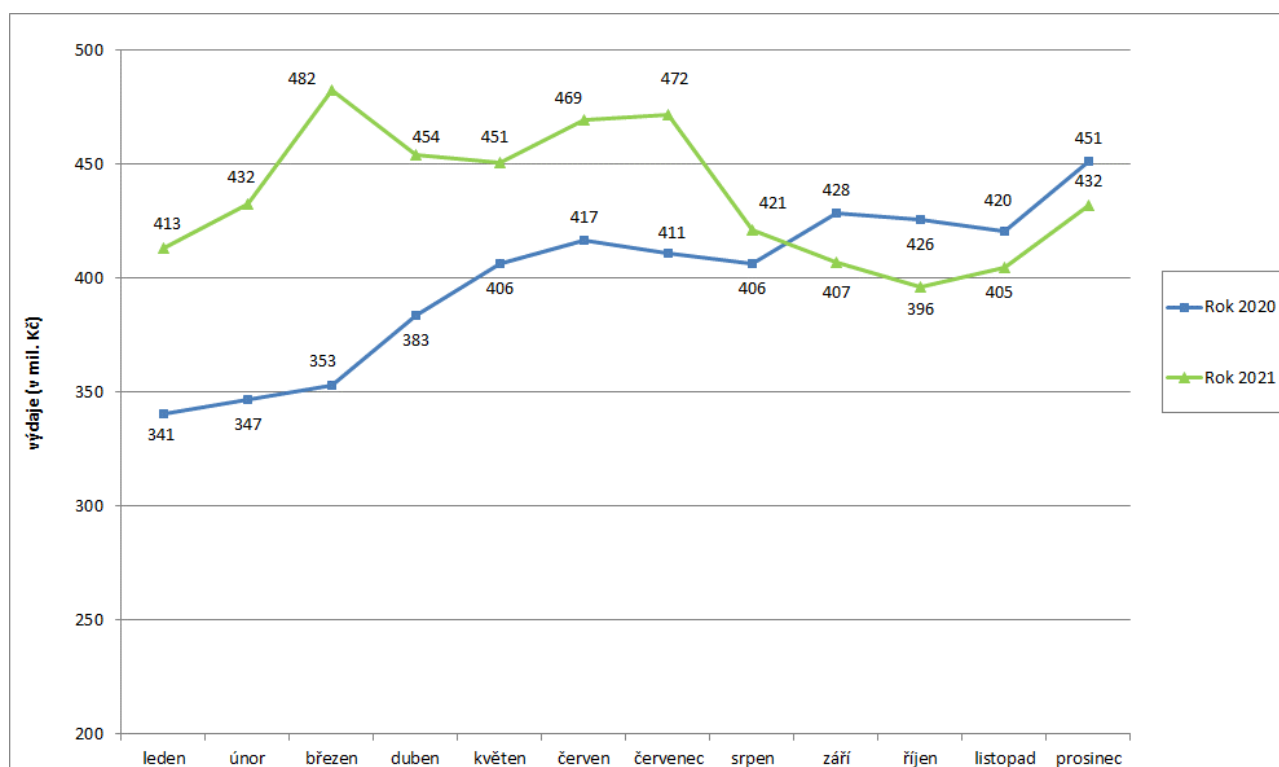
- **Výdaje na dávky pomoci v hmotné nouzi** činily v prosinci 2021 cca **431,6 mil. Kč**, za rok 2021 se jednalo o 5 233,3 mil. Kč, tj. **95,9 %** čerpání z částky státního rozpočtu (5 458,2 mil. Kč).
- Výdaje na **dávky pro osoby se zdravotním postižením** dosáhly v prosinci 2021 cca **205,1 mil. Kč**, za rok 2021 se jednalo o 2 561,2 mil. Kč, tj. **93,1 %** čerpání z částky státního rozpočtu (2 750,0 mil. Kč).
- Na **příspěvek na péči** bylo v prosinci 2021 vynaloženo cca **2 764,4 mil. Kč**, za rok 2021 se jednalo o 32 725,7 mil. Kč, tj. **99,2 %** z částky státního rozpočtu (33 000,0 mil. Kč).

**Tabulka 4.1: Vývoj výdajů na dávky pomoci v hmotné nouzi**

Výdaje v rámci dávkového systému		Běžný měsíc												Finanční rok	
		leden	únor	březen	duben	květen	červen	červenec	srpen	září	říjen	listopad	prosinec	skutečnost	státní rozpočet
Rok 2021 (v mil. Kč)		413	432	482	454	451	469	472	421	407	396	405	432	<b>5 233</b>	<b>5 458</b>
Rok 2020 (v mil. Kč)		341	347	353	383	406	417	411	406	428	426	420	451	<b>4 788</b>	<b>4 901</b>
Rozdíl	v mil. Kč	73	86	129	70	45	53	61	15	-22	-30	-16	-20		
	v %	21,3	24,8	36,7	18,4	11,0	12,7	14,8	3,8	-5,1	-7,0	-3,8	-4,3		

Zdroj: MPSV (JVM)

**Graf 4.1: Vývoj výdajů na dávky pomoci v hmotné nouzi**

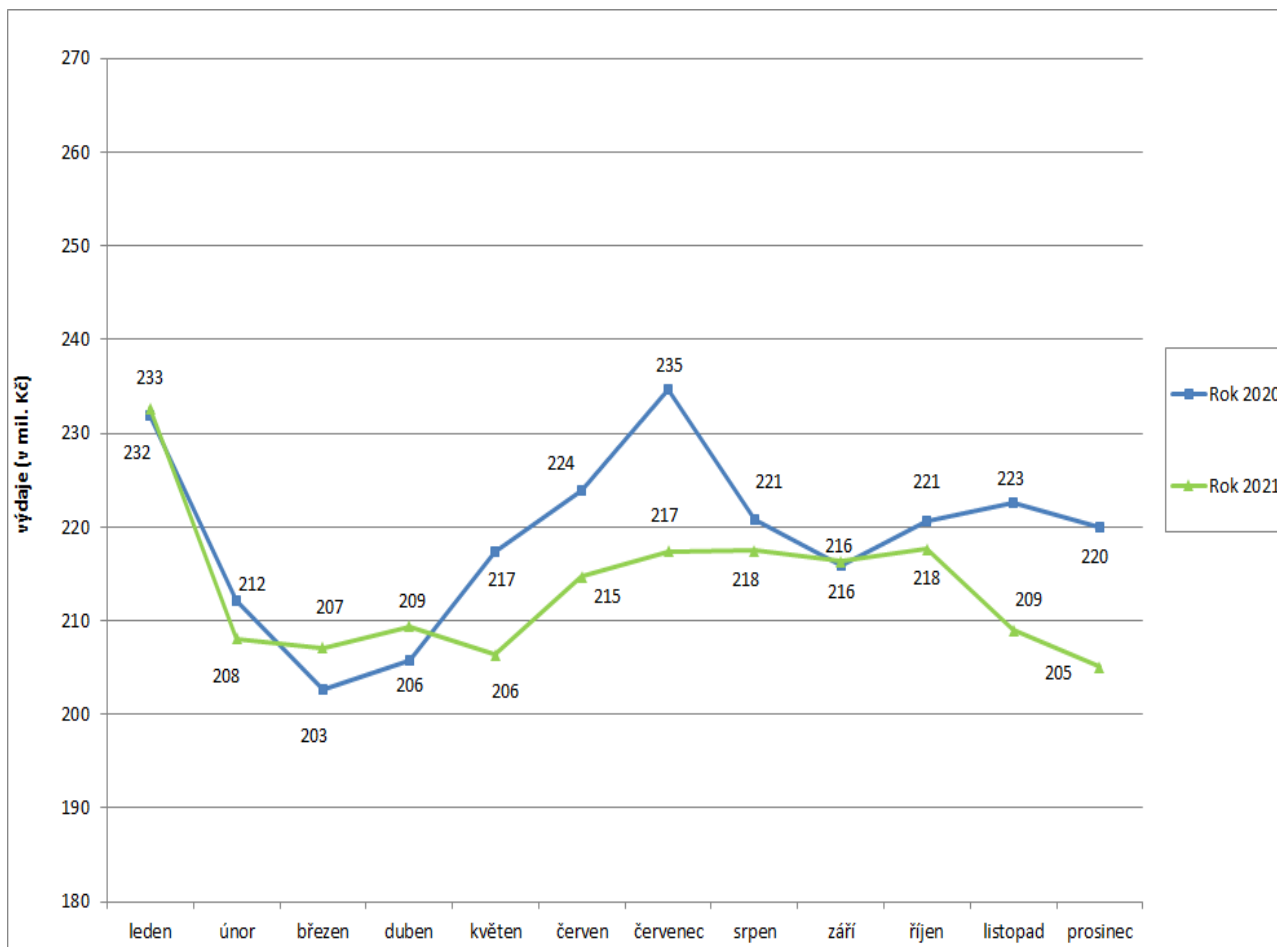


**Tabulka 4.2: Vývoj výdajů na dávky pro osoby se zdravotním postižením**

Výdaje v rámci dávkového systému		Běžný měsíc												Finanční rok	
		leden	únor	březen	duben	květen	červen	červenec	srpen	září	říjen	listopad	prosinec	skutečnost	státní rozpočet
Rok 2021 (v mil. Kč)		233	208	207	209	206	215	217	218	216	218	209	205	<b>2 561</b>	<b>2 750</b>
Rok 2020 (v mil. Kč)		232	212	203	206	217	224	235	221	216	221	223	220	<b>2 628</b>	<b>2 800</b>
Rozdíl	v mil. Kč	1	-4	4	4	-11	-9	-17	-3	1	-3	-14	-15		
	v %	0,3	-1,9	2,2	1,8	-5,0	-4,1	-7,4	-1,4	0,2	-1,4	-6,1	-6,7		

Zdroj: MPSV (JVM)

**Graf 4.2: Výdaje na dávky pro osoby se zdravotním postižením**

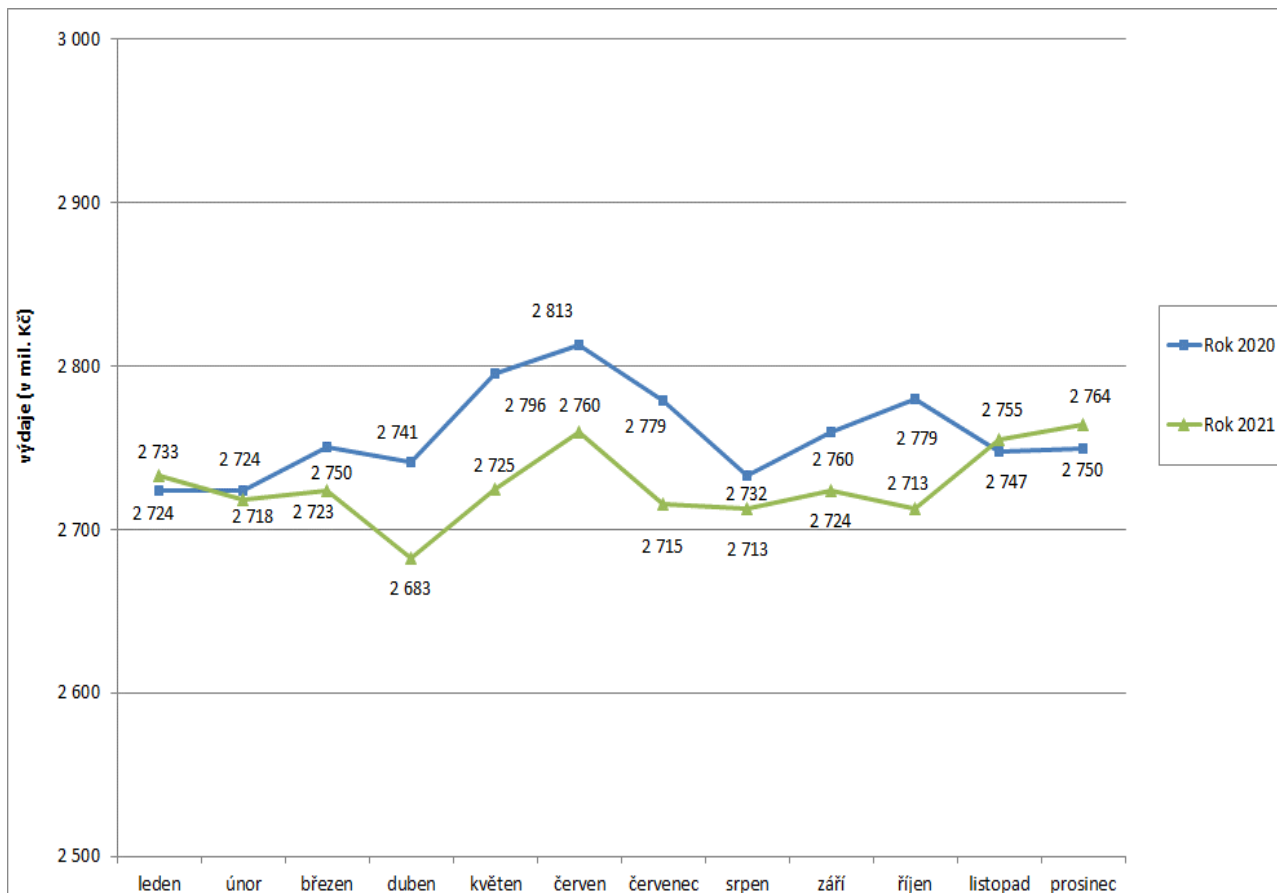


**Tabulka 4.3: Vývoj výdajů na příspěvek na péči**

Výdaje v rámci dávkového systému		Běžný měsíc												Finanční rok	
		leden	únor	březen	duben	květen	červen	červenec	srpen	září	říjen	listopad	prosinec	skutečnost	státní rozpočet
Rok 2021 (v mil. Kč)		2 733	2 718	2 723	2 683	2 725	2 760	2 715	2 713	2 724	2 713	2 755	2 764	<b>32 726</b>	<b>33 000</b>
Rok 2020 (v mil. Kč)		2 724	2 724	2 750	2 741	2 796	2 813	2 779	2 732	2 760	2 779	2 747	2 750	<b>33 094</b>	<b>33 350</b>
Rozdíl	v mil. Kč	9	-6	-27	-58	-71	-53	-64	-20	-36	-66	7	15		
	v %	0,3	-0,2	-1,0	-2,1	-2,5	-1,9	-2,3	-0,7	-1,3	-2,4	0,3	0,5		

Zdroj: MPSV (JVM)

**Graf 4.3: Výdaje na příspěvek na péči**





**Tabulka 4.4: Výdaje na dávky pomoci v hmotné nouzi, dávky pro osoby se zdravotním postižením a příspěvek na péči**

Typ dávky	Počet vyplacených dávek (v tis.)		Meziroční index v %	Vyplaceno v měsíci (v mil. Kč)		Meziroční index v %	Vyplaceno od počátku roku (v mil. Kč)		Meziroční index v %
	prosinec 2020	prosinec 2021		prosinec 2020	prosinec 2021		2020	2021	
<b>Dávky pomoci v hmotné nouzi</b>	<b>106,2</b>	<b>104,6</b>	<b>98,5</b>	<b>451,1</b>	<b>431,6</b>	<b>95,7</b>	<b>4 788,2</b>	<b>5 233,3</b>	<b>109,3</b>
příspěvek na živobytí	67,1	64,7	96,4	285,0	263,6	92,5	3 071,1	3 285,2	107,0
doplatek na bydlení	36,8	37,5	101,9	154,0	161,4	104,8	1 627,8	1 765,4	108,5
mimořádná okamžitá pomoc	2,3	2,4	104,3	12,1	6,5	53,7	89,4	182,8	204,5
<b>Dávky pro zdravotně postižené</b>	<b>256,8</b>	<b>249,8</b>	<b>97,3</b>	<b>219,9</b>	<b>205,1</b>	<b>93,3</b>	<b>2 627,7</b>	<b>2 561,2</b>	<b>97,5</b>
příspěvek na mobilitu	256,2	249,3	97,3	140,1	136,2	97,2	1 729,2	1 674,3	96,8
příspěvek na zvl. pomůcku	0,6	0,5	83,3	79,8	68,9	86,3	898,5	887,0	98,7
<b>Příspěvek na péči</b>	<b>363,1</b>	<b>361,0</b>	<b>99,4</b>	<b>2 749,7</b>	<b>2 764,4</b>	<b>100,5</b>	<b>33 094,3</b>	<b>32 725,7</b>	<b>98,9</b>

Zdroj: MPSV (JVM), OkStat

Pozn.: v prosinci 2021 bylo cca 28,6 tis. příspěvků na živobytí (v prosinci 2020 cca 1,9 tis. příspěvků) a cca 0,1 tis. dávek mimořádné okamžité pomoci (v prosinci 2020 rovněž 0,1 tis.) vyplaceno zčásti formou poukázky.

## **5) Dávky státní sociální podpory, dávky pěstounské péče a náhradní výživné**

- **Výdaje na dávky státní sociální podpory, dávky pěstounské péče a náhradní výživné** dosáhly v **prosinci 2021** cca **4,3 mld. Kč**, za rok 2021 cca **49,7 mld. Kč** (meziročně o 2,9 mld. Kč méně), tj. **99,3 %** čerpání státního rozpočtu (50 070,2 mil. Kč).
- V systému dávek **státní sociální podpory** byl v prosinci 2021 zaznamenán meziroční pokles výdajů o cca 0,2 mld. Kč (o 4,7 %) na **3,72 mld. Kč**.
- **Na dávky pěstounské péče** bylo v prosinci 2021 vynaloženo **341,2 mil. Kč**, tj. meziročně o cca 10,0 mil. Kč (o 3,0 %) více.
- **Dávka náhradního výživného** byla zavedena od 1. 7. 2021. Na tuto dávku bylo v prosinci 2021 vyplaceno cca 10,0 mil. Kč.

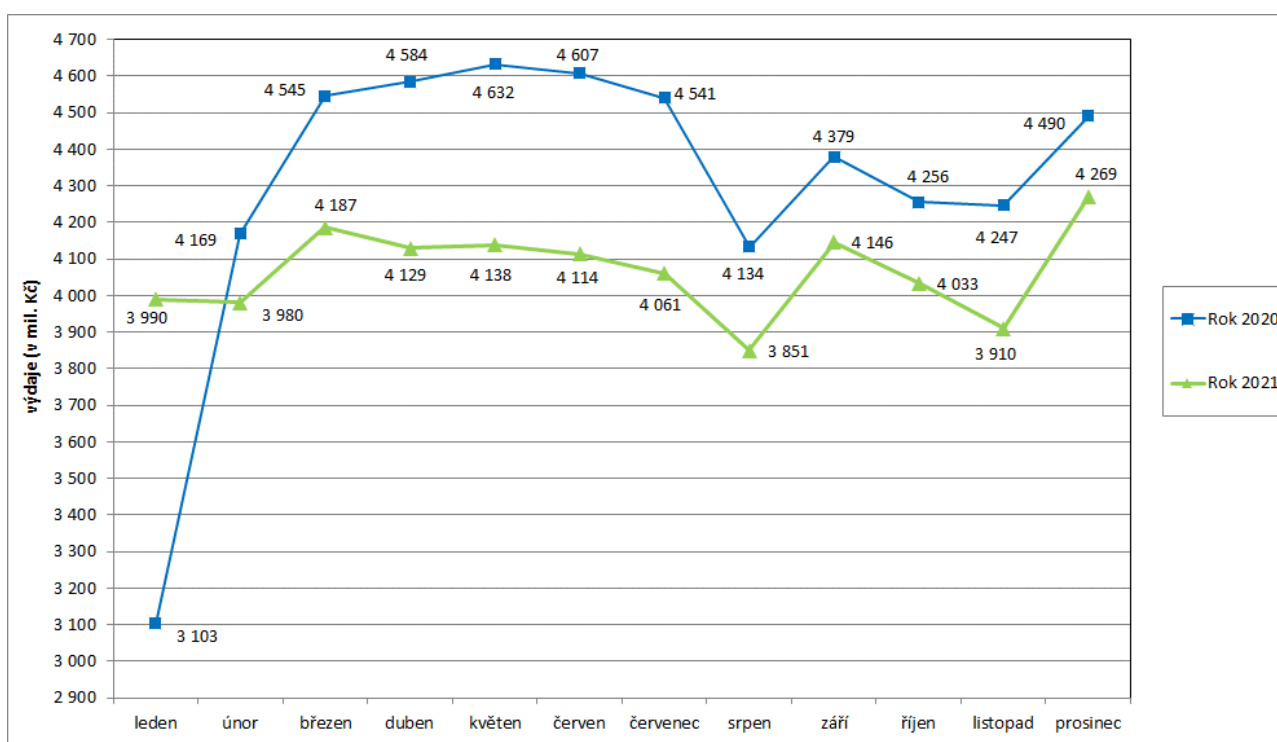
**Tabulka 5.1: Vývoj výdajů na dávky státní sociální podpory, pěstounské péče a dávky náhradního výživného**

Výdaje v rámci dávkového systému		Běžný měsíc												Finanční rok*	
		leden	únor	březen	duben	květen	červen	červenec	srpen	září	říjen	listopad	prosinec	skutečnost	státní rozpočet
Rok 2021 (v mil. Kč)		3 990	3 980	4 187	4 129	4 138	4 114	4 061	3 851	4 146	4 033	3 910	4 269	<b>49 714</b>	<b>50 070</b>
Rok 2020 (v mil. Kč)		3 103	4 169	4 545	4 584	4 632	4 607	4 541	4 134	4 379	4 256	4 247	4 490	<b>52 615</b>	<b>53 485</b>
Rozdíl	v mil. Kč	888	-188	-358	-455	-494	-493	-480	-283	-233	-223	-337	-221		
	v %	28,6	-4,5	-7,9	-9,9	-10,7	-10,7	-10,6	-6,8	-5,3	-5,2	-7,9	-4,9		

Zdroj: ČNB

\* oproti údajům za běžný měsíc zahrnuje rovněž zejména pojistné za zaměstnavatele odváděné z odměny pěstouna

**Graf 5.1: Výdaje na dávky státní sociální podpory, pěstounské péče a dávky náhradního výživného**



Pozn.: zvýšení výdajů od února 2020 souvisí zejména se zvýšením celkové částky rodičovského příspěvku.

**Tabulka 5.2: Výdaje na dávky státní sociální podpory, péčovské péče podle typu dávky a náhradní výživné**

Typ dávky		Počet vyplacených dávek (v tis.)		Meziroční index v %	Vyplaceno v období (v mil. Kč) <sup>1)</sup>		Meziroční index v %	Vyplaceno od počátku roku (v mil. Kč) <sup>1)</sup>		Meziroční index v %
		prosinec 2020	prosinec 2021		prosinec 2020	prosinec 2021		2020	2021	
Dávky státní sociální podpory	přídavek na dítě	237,7	276,1	116,2	186,5	302,3	162,1	2 138,1	2 564,6	119,9
	příspěvek na bydlení	160,4	153,7	95,8	570,0	576,9	101,2	6 952,4	6 617,2	95,2
	rodičovský příspěvek	312,1	288,5	92,4	3 139,1	2 832,7	90,2	38 530,6	35 440,3	92,0
	porodné	0,8	0,7	87,5	8,8	7,9	89,8	105,4	96,5	91,6
	pohřebné <sup>2)</sup>	0,2	0,2	x	1,0	1,2	120,0	12,1	13,3	109,9
<b>Dávky SSP celkem <sup>5)</sup></b>		<b>711,2</b>	<b>719,2</b>	<b>101,1</b>	<b>3 905,4</b>	<b>3 721,0</b>	<b>95,3</b>	<b>47 738,5</b>	<b>44 731,8</b>	<b>93,7</b>
Dávky péčovské péče	příspěvek na úhradu potřeb dítěte	17,3	17,5	101,2	106,0	108,4	102,3	1 268,9	1 293,2	101,9
	odměna pěstouna <sup>6)</sup>	13,4	13,5	100,7	222,1	228,9	103,1	2 664,9	2 749,7	103,2
	příspěvek při převzetí dítěte <sup>2)</sup>	0,2	0,2	x	1,5	1,5	100,0	15,9	16,5	103,8
	příspěvek na zakoupení osobního motorového vozidla <sup>2), 3)</sup>	0,0	0,0	x	0,5	1,2	x	10,4	11,7	112,5
	příspěvek při ukončení péčovské péče <sup>2), 4)</sup>	0,0	0,0	x	1,1	1,2	109,1	20,6	21,1	102,4
<b>Dávky péčovské péče celkem <sup>6)</sup></b>		<b>30,9</b>	<b>31,2</b>	<b>101,0</b>	<b>331,2</b>	<b>341,2</b>	<b>103,0</b>	<b>3 980,7</b>	<b>4 092,2</b>	<b>102,8</b>
<b>Náhradní výživné <sup>7)</sup></b>		<b>x</b>	<b>5,8</b>		<b>x</b>	<b>10,0</b>		<b>x</b>	<b>36,3</b>	
<b>CELKEM - dávky státní sociální podpory a péčovské péče a náhradní výživné</b>		<b>742,1</b>	<b>750,4</b>	<b>101,1</b>	<b>4 236,6</b>	<b>4 072,2</b>	<b>96,1</b>	<b>51 719,2</b>	<b>48 860,3</b>	<b>94,5</b>
<b>Celkem dávky SSP, PP a náhradní výživné dle čerpání ČNB</b>		<b>x</b>	<b>x</b>	<b>x</b>	<b>4 490,4</b>	<b>4 261,4</b>	<b>94,9</b>	<b>51 685,3</b>	<b>48 807,9</b>	<b>94,4</b>
<b>Celkové výdaje <sup>8)</sup></b>		<b>x</b>	<b>x</b>	<b>x</b>	<b>x</b>	<b>x</b>	<b>x</b>	<b>52 614,5</b>	<b>49 713,6</b>	<b>94,5</b>

Zdroj: MPSV (OkStat, údaje k 10. 1. 2022), ČNB

1) bez převodů z depozitního účtu a na příjmový účet SR,

2) z důvodu nízkého počtu vyplacených dávek a z důvodu zaokrouhlení není hodnota meziročního indexu uvedena,

3) v prosinci 2021 bylo vyplaceno 21 těchto příspěvků, v prosinci 2020 se jednalo o 11 příspěvků,

4) v prosinci 2021 se vyplatilo 49 těchto příspěvků, v prosinci 2020 šlo o 45 příspěvků,

5) ve sloupcích „Vyplaceno...“ bez výdajů na pojistné a na odvody daně z příjmů,

6) včetně údajů za sociální příspěvek, který byl od počátku roku 2012 zrušen,

7) dávka zavedena od 1. 7. 2021,

8) včetně výdajů na pojistné za zaměstnavatele odváděné z odměny pěstouna a poštovné

## 6) Souhrnný přehled vývoje výdajů na sociální dávky

Tabulka 6.1 obsahuje základní přehled vývoje výdajů jednotlivých dávkových systémů resortu MPSV uvedených v kapitolách 1 až 5 tohoto materiálu (meziroční srovnání včetně komparace ve vztahu k částkám státního rozpočtu).

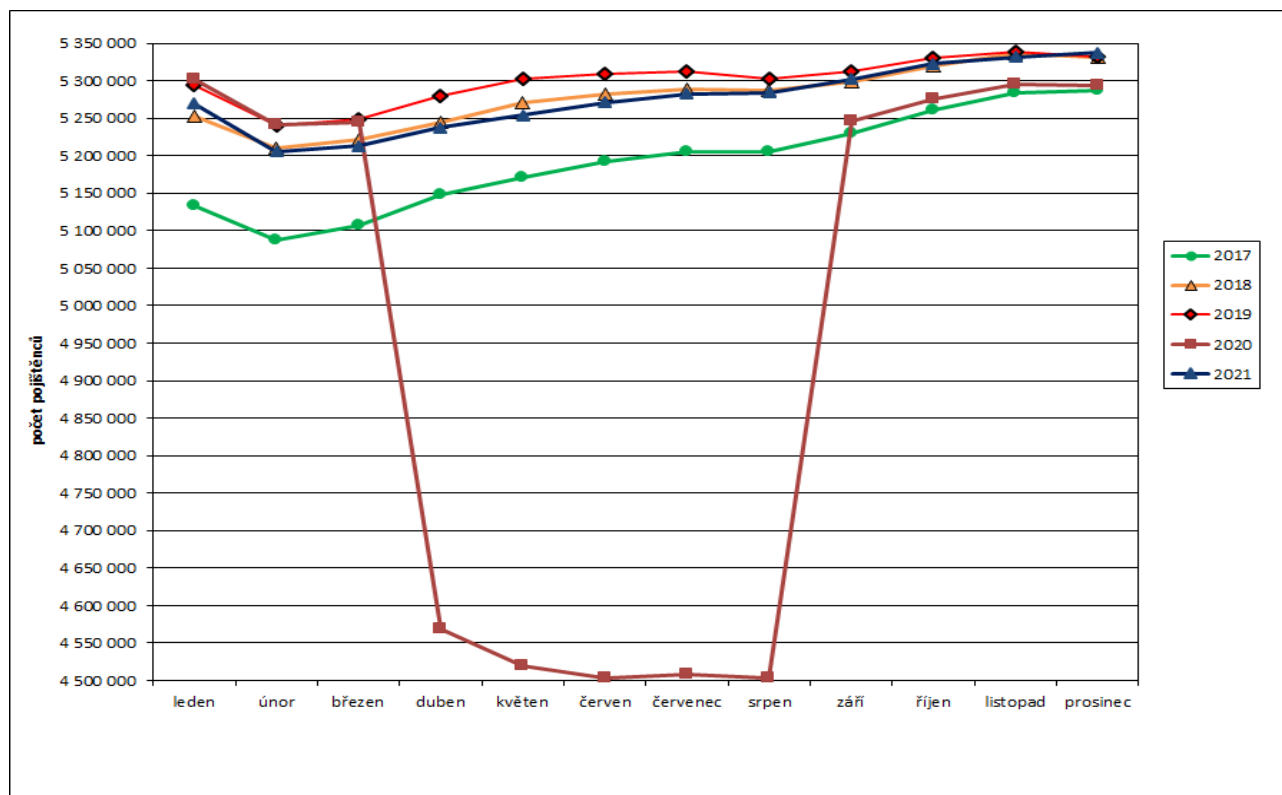
Tabulka 6.1: Vývoj výdajů v oblasti dávkových systémů MPSV

Dávkový systém	Čerpání leden až prosinec		Rozpočet 2021
	skutečnost 2021	skutečnost 2020	
	(v mil. Kč)		
Dávky důchodového pojištění	518 384,0	507 630,9	519 000,0
Rozdíl - v mil. Kč	x	10 753,1	x
Rozdíl - v %	x	2,1	x
Dávky nemocenského pojištění	51 471,9	55 206,5	51 548,0
Rozdíl - v mil. Kč	x	-3 734,6	x
Rozdíl - v %	x	-6,8	x
Podpory v nezaměstnanosti	9 969,5	10 524,8	10 080,7
Rozdíl - v mil. Kč	x	-555,3	x
Rozdíl - v %	x	-5,3	x
Příspěvek na péči	32 725,7	33 094,3	33 000,0
Rozdíl - v mil. Kč	x	-368,6	x
Rozdíl - v %	x	-1,1	x
Dávky pomoci v hmotné nouzi	5 233,3	4 788,2	5 458,2
Rozdíl - v mil. Kč	x	445,1	x
Rozdíl - v %	x	9,3	x
Dávky pro osoby se zdravotním postižením	2 561,2	2 627,7	2 750,0
Rozdíl - v mil. Kč	x	-66,5	x
Rozdíl - v %	x	-2,5	x
Dávky státní sociální podpory, péčovské péče a náhradní výživné	49 713,6	52 614,5	50 070,2
Rozdíl - v mil. Kč	x	-2 900,9	x
Rozdíl - v %	x	-5,5	x
<b>CELKEM</b>	<b>670 059,2</b>	<b>666 486,9</b>	<b>671 907,1</b>
Rozdíl - v mil. Kč	x	3 572,3	x
Rozdíl - v %	x	0,5	x

## 7) Pojistné na sociální zabezpečení a příspěvek na státní politiku zaměstnanosti

- V prosinci 2021 se příjmy z pojistného na sociální zabezpečení a z příspěvku na státní politiku zaměstnanosti meziročně zvýšily o 3 703,7 mil. Kč na cca **54,8 mld. Kč** (viz tabulka 7.1).
- Z hlediska porovnání v oblasti důchodového a nemocenského pojištění za leden až prosinec 2021 byly příjmy z pojistného o cca **12,8 mld. Kč nižší** než výdaje, za stejné období roku 2020 byly příjmy **nižší** o cca **58,1 mld. Kč** (viz tabulka 7.2).
- Vliv mimořádných opatření ve formě úlev na pojistném pro zaměstnavatele a OSVČ přijatých v souvislosti s epidemií onemocnění COVID-19 se do výše příjmů z pojistného na sociální zabezpečení a příspěvku na státní politiku zaměstnanosti za měsíc prosinec již téměř nepromítá, nicméně dopady těchto opatření významně ovlivňují meziroční srovnání příjmů za roky 2021 a 2020 a spolu s růstem mezd představují hlavní faktor meziročního zvýšení příjmů z pojistného v tomto období o 10,4 %.
- **Celkový úhrn vyměřovacích základů**, ze kterého bylo v prosinci 2021 pojistné odvedeno, se meziročně zvýšil o 11,8 mld. Kč na 164,1 mld. Kč, přičemž **celkový počet pojištěnců se zvýšil**, a to o cca **43,6 tis. na 5 337,1 tis. osob** (v tom 4 611,6 tis. zaměstnanců a 725,5 tis. OSVČ). V roce 2020 se jednalo o 5 293,5 tis. pojištěnců (v tom 4 576,8 tis. zaměstnanců a 716,7 tis. OSVČ). Vývoj počtu pojištěnců v průběhu let 2017 až 2021 zachycuje graf 7.1.

Graf 7.1: Vývoj počtu pojištěnců v letech 2017 až 2021



**Tabulka 7.1: Meziroční srovnání příjmů z pojistného**

	Příjmy z pojistného (v mil. Kč)		Meziroční index v %	Rozdíl (v mil. Kč)
	prosinec 2020	prosinec 2021		
Důchodové pojištění	45 827,4	49 155,3	107,3	3 327,9
Nemocenské pojištění	3 265,1	3 498,9	107,2	233,8
<b>Důchodové a nemocenské pojištění</b>	<b>49 092,5</b>	<b>52 654,2</b>	<b>107,3</b>	<b>3 561,7</b>
Příspěvek na SPZ*	1 962,3	2 104,4	107,2	142,1
<b>CELKEM</b>	<b>51 054,8</b>	<b>54 758,5</b>	<b>107,3</b>	<b>3 703,7</b>

Zdroj: ČSSZ

\* státní politika zaměstnanosti

**Tabulka 7.2: Srovnání dosavadních příjmů z pojistného s adekvátními výdaji státního rozpočtu**

	Výběr pojistného za leden až prosinec (v mil. Kč)		Meziroční index v %	Výdaje za leden až prosinec (v mil. Kč)		Meziroční index v %	Rozdíl mezi výběrem a výdaji za leden až prosinec (v mil. Kč)	
	2020	2021		2020	2021		2020	2021
	Důchodové pojištění	470 764,3		519 987,0	110,5		507 630,9	518 384,0
Nemocenské pojištění	33 946,3	37 116,0	109,3	55 206,5	51 471,9	93,2	-21 260,2	-14 356,0
<b>Důchodové a nemoc. pojištění</b>	<b>504 710,7</b>	<b>557 103,0</b>	<b>110,4</b>	<b>562 837,4</b>	<b>569 856,0</b>	<b>101,2</b>	<b>-58 126,8</b>	<b>-12 753,0</b>
Příspěvek na SPZ	20 163,4	22 271,0	110,5					
<b>CELKEM</b>	<b>524 874,1</b>	<b>579 374,0</b>	<b>110,4</b>					

Zdroj: ČSSZ (účetní bilance)