

Informace o vyplacených dávkách v rezortu MPSV ČR
v únoru 2021

Obsah:

1) Dávky důchodového pojištění	2
2) Dávky nemocenského pojištění	3
3) Podpory v nezaměstnanosti	5
4) Dávky pomoci v hmotné nouzi, dávky pro osoby se zdravotním postižením a příspěvek na péči	6
5) Dávky státní sociální podpory a pěstounské péče	9
6) Souhrnný přehled vývoje výdajů na sociální dávky	12
7) Pojistné na sociální zabezpečení a příspěvek na státní politiku zaměstnanosti	13

1) Dávky důchodového pojištění

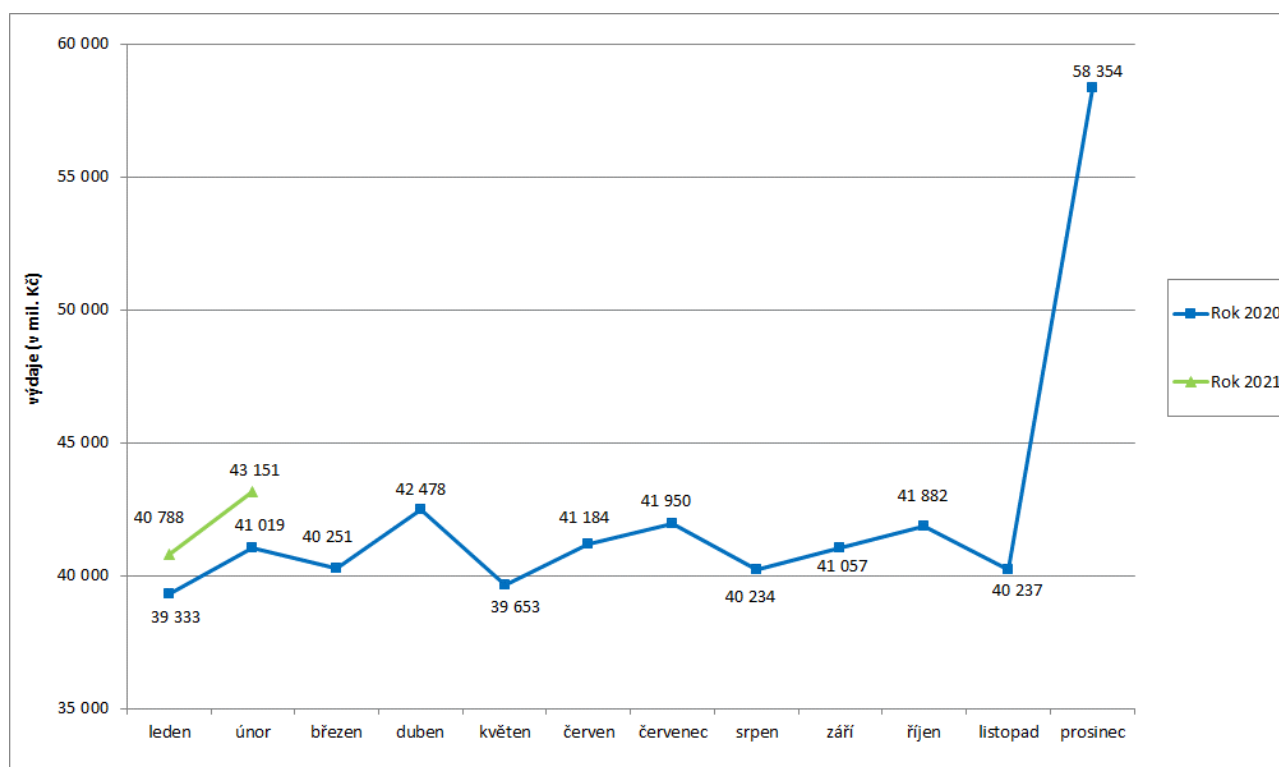
- **Výdaje na důchody** dosáhly v **únoru 2021** podle údajů ČSSZ úrovně cca **43,2 mld. Kč**, za leden až únor 2021 se jednalo o cca 83,9 mld. Kč.
- Výdaje na **valorizaci důchodů** (proběhla v lednu 2021) činily za **únor 2021** cca **2 299,3 mil. Kč**, od počátku roku 2021 cca **4 607,9 mil. Kč**.

Tabulka 1.1: Vývoj výdajů na dávky důchodového pojištění

Výdaje v rámci dávkového systému		Běžný měsíc											Finanční rok		
		leden	únor	březen	duben	květen	červen	červenec	srpen	září	říjen	listopad	prosinec	skutečnost 2020	státní rozpočet
Rok 2021 (v mil. Kč)		40 788	43 151											x	502 800
Rok 2020 (v mil. Kč)		39 333	41 019	40 251	42 478	39 653	41 184	41 950	40 234	41 057	41 882	40 237	58 354	507 631	509 010
Rozdíl	v mil. Kč	1 456	2 132												
	v %	3,7	5,2												

Zdroj: ČSSZ

Graf 1.1: Vývoj výdajů na dávky důchodového pojištění



Tabulka 1.2: Vývoj počtu důchodců a vyplacených důchodů podle druhu důchodu

Druh důchodu	Počet důchodců (v tis.)		Meziroční index v %	Počet vypl. důchodů (v tis.)		Meziroční index v %
	únor 2020	únor 2021		únor 2020	únor 2021	
Starobní	2 413,9	2 390,5	99,0	2 490,6	2 468,7	99,1
Invalidní	418,5	415,9	99,4	429,2	426,4	99,3
<i>III. stupeň</i>	172,1	166,6	96,8	175,5	169,8	96,7
<i>II. stupeň</i>	75,4	76,5	101,5	78,3	79,3	101,3
<i>I. stupeň</i>	170,9	172,8	101,1	175,4	177,2	101,1
Vdovský*	20,8	20,2	97,4	541,0	530,9	98,1
Vdovecký*	5,1	4,9	95,5	99,5	97,5	98,0
Sirotčí	38,1	38,8	102,0	39,7	40,3	101,7
CELKEM	2 896,3	2 870,3	99,1	3 599,9	3 563,8	99,0

Zdroj: ČSSZ

* ve sloupcích „Počet důchodců“ jsou uvedeni pouze příjemci sólo vyplácených důchodů

Pozn.: ukazatel „Počet důchodců“ zahrnuje důchodce v ČR, ukazatel „Počet vypl. důchodů“ zahrnuje rovněž výplaty do ciziny.

Tabulka 1.3: Vývoj výdajů na důchody podle druhu důchodu

Druh důchodu	Vyplaceno v období (mil. Kč)*		Meziroční index v %	Vyplaceno od počátku roku (mil. Kč)*		Meziroční index v %
	únor 2020	únor 2021		2020	2021	
Starobní	34 214,1	36 018,1	105,3	67 071,3	70 145,2	104,6
Invalidní	4 252,5	4 381,2	103,0	8 313,0	8 511,8	102,4
<i>III. stupeň</i>	2 263,8	2 302,6	101,7	4 428,9	4 468,5	100,9
<i>II. stupeň</i>	669,6	707,0	105,6	1 308,1	1 376,9	105,3
<i>I. stupeň</i>	1 319,0	1 371,7	104,0	2 576,0	2 666,4	103,5
Vdovský	1 974,6	2 072,9	105,0	3 835,5	3 979,8	103,8
Vdovecký	259,4	272,8	105,1	506,7	528,5	104,3
Sirotčí	318,4	340,7	107,0	625,1	666,7	106,6
CELKEM	41 019,0	43 085,7	105,0	80 351,5	83 831,9	104,3
Jednorázový příspěvek důchodci**	0,0	0,0		0,0	0,0	
Jednorázový příspěvek důchodci***	0,0	65,1		0,0	107,2	
CELKEM výdaje na důchody	41 019,0	43 150,8	105,2	80 351,5	83 939,1	104,5

Zdroj: ČSSZ

* bez záloh poštám

** podle zákona č. 381/2015 Sb., o jednorázovém příspěvku důchodci

*** na základě ust. § 2 zák. č. 469/2020 Sb., o jednorázovém příspěvku důchodci, v platném znění, přiznán mimořádný jednorázový příspěvek k důchodu ve výši 5 000,- Kč

2) Dávky nemocenského pojištění

- **Výdaje na dávky nemocenského pojištění činily v únoru 2021 cca 4,2 mld. Kč. Při meziročním porovnání se jedná o nárůst o 739,6 mil. Kč, tj. o 21,2 %. K navýšení výdajů na dávky nemocenského pojištění došlo v souvislosti s epidemií onemocnění COVID-19. Za leden až únor 2021 se jednalo o téměř 8,7 mld. Kč (tj. 20,1 % čerpání z částky státního rozpočtu – 43 100,0 mil. Kč).**

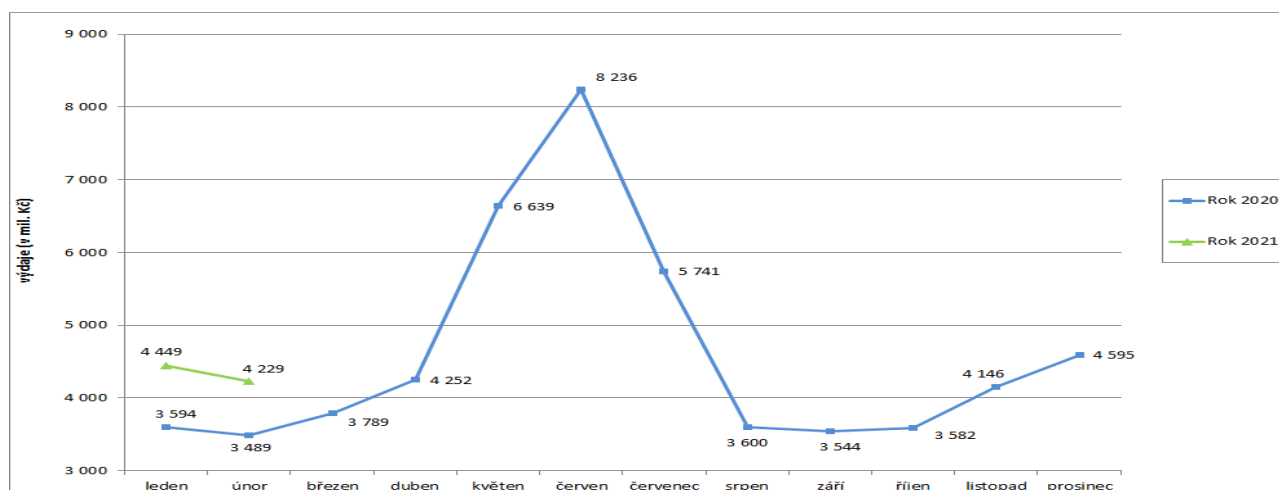
- Zvýšení výdajů nemocenského v únoru 2021 (meziročně o 510,1 mil. Kč, tj. o 21,3 %) – odráželo působení zejména těchto faktorů: vyšší úroveň dávek (od 31. resp. 61. dne dočasné pracovní neschopnosti) a nárůst počtu proplacených dnů (v únoru 2021 se tento počet meziročně zvýšil o cca 751,9 tis., tj. o 16,2 %, na 5,40 mil. dnů). Výše průměrné denní dávky nemocenského meziročně vzrostla o cca 4,4 % na 539 Kč.
- Výdaje na **ošetřovné** dosáhly v únoru 2021 výše **371,0 mil. Kč** a oproti předchozímu měsíci byly o 64,6 mil. Kč vyšší. Ve srovnání s únorem minulého roku se zvýšily o 179,2 mil. Kč.

Tabulka 2.1: Vývoj výdajů na dávky nemocenského pojištění

Výdaje v rámci dávkového systému	Běžný měsíc												Finanční rok	
	leden	únor	březen	duben	květen	červen	červenec	srpen	září	říjen	listopad	prosinec	skutečnost 2020	státní rozpočet
Rok 2021 (v mil. Kč)	4 449	4 229											x	43 100
Rok 2020 (v mil. Kč)	3 594	3 489	3 789	4 252	6 639	8 236	5 741	3 600	3 544	3 582	4 146	4 595	55 207	57 028
Rozdíl	v mil. Kč	855	740											
	v %	23,8	21,2											

Zdroj: ČNB

Graf 2.1: Vývoj výdajů na dávky nemocenského pojištění



Tabulka 2.2: Výdaje na dávky nemocenského pojištění podle druhu dávky

Dávka nemocenského pojištění	Vyplaceno v období (mil. Kč)		Meziroční index v %	Vyplaceno od počátku roku (mil. Kč)		Meziroční index v %
	únor 2020	únor 2021		2020	2021	
Nemocenské	2 398,2	2 908,3	121,3	4 939,0	6 097,7	123,5
Ošetřovné	191,8	371,0	193,5	341,6	677,4	198,3
Vyrovnávací příspěvek v těhotenství a mateřství	0,7	0,4	66,2	1,3	0,8	56,4
Peněžitá pomoc v mateřství	863,8	913,9	105,8	1 736,5	1 832,5	105,5
Otcovská poporodní péče	23,5	22,6	96,2	42,1	42,6	101,3
Dlouhodobé ošetřovné	11,2	12,5	111,2	22,4	26,7	118,9
CELKEM	3 489,2	4 228,8	121,2	7 082,9	8 677,5	122,5

Zdroj: ČSSZ

3) Podpory v nezaměstnanosti

- V únoru 2021 dosáhly výdaje související s podporou v nezaměstnanosti **1 032,8 mil. Kč**, za leden až únor se jednalo o 1 940,4 mil. Kč (cca **22,3 %** čerpání státního rozpočtu - 8 700,0 mil. Kč).
- **Podíl nezaměstnaných osob v únoru 2021 zůstal na stejné úrovni jako v lednu 2021**, tj. na **4,3 %**, oproti únoru minulého roku vzrostl o 1,3 p. b. (únor 2020 – 3,0 %)
- **Počet uchazečů o zaměstnání, kteří měli ke konci února 2021 nárok na podporu v nezaměstnanosti** (ukazatel, který významně ovlivňuje výši vynaložených prostředků na podpory v nezaměstnanosti), dosáhl cca 105,7 tis., tj. 33,9 % z celkového počtu 311,5 tis. osob vedených k 28. 2. 2021 v evidenci Úřadu práce ČR.

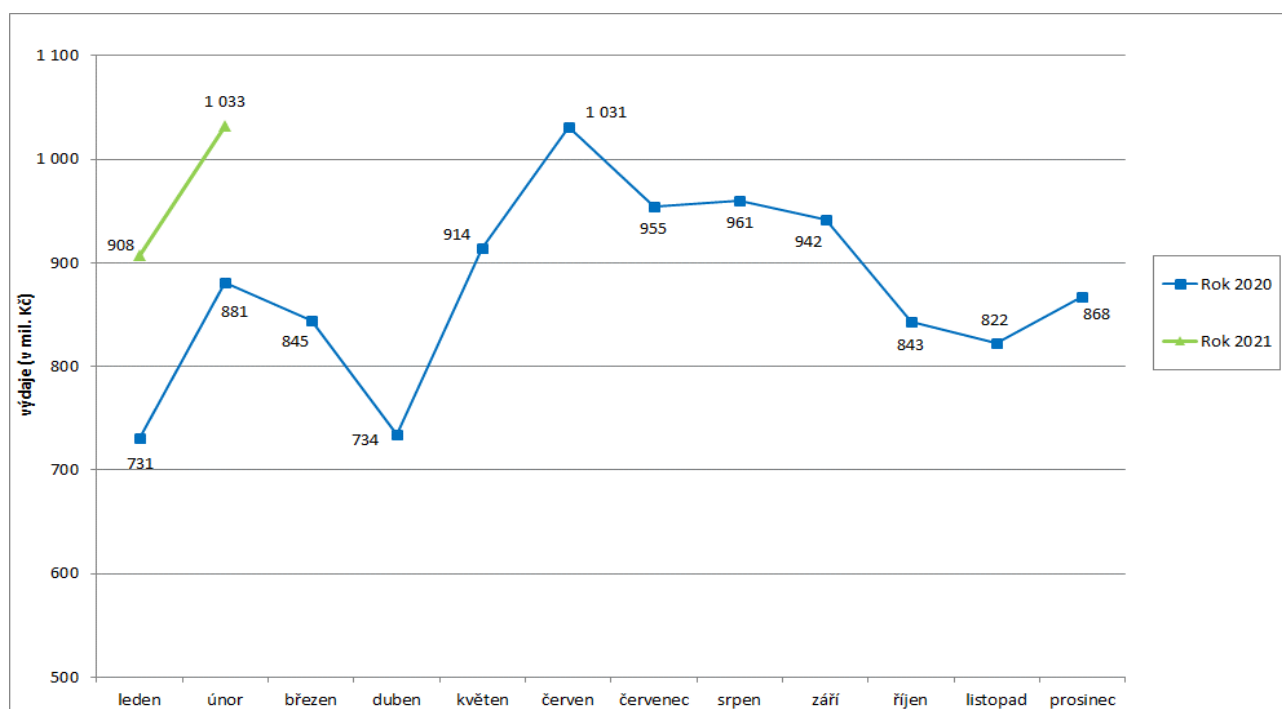
Tabulka 3.1: Vývoj výdajů na podpory v nezaměstnanosti

Výdaje v rámci dávkového systému		Běžný měsíc											Finanční rok	
		leden	únor	březen	duben	květen	červen	červenec	srpen	září	říjen	listopad	prosinec	skutečnost 2020
Rok 2021 (v mil. Kč)		908	1 033										x	8 700
Rok 2020 (v mil. Kč)		731	881	845	734	914	1 031	955	961	942	843	822	10 525	10 850
Rozdíl	v mil. Kč	176	152											
	v %	24,1	17,2											

Zdroj: ČNB

Pozn.: zahrnuje podpory v nezaměstnanosti, podpory při rekvalifikaci ZP v pracovní rehabilitaci, kompenzace odbytného, odchodného a odstupného, refundace podpor v nezaměstnanosti do zahraničí, naopak nezahrnuje poštovné, bankovní a nákup ostatních služeb

Graf 3.1: Vývoj výdajů na podpory v nezaměstnanosti



4) Dávky pomoci v hmotné nouzi, dávky pro osoby se zdravotním postižením a příspěvek na péči

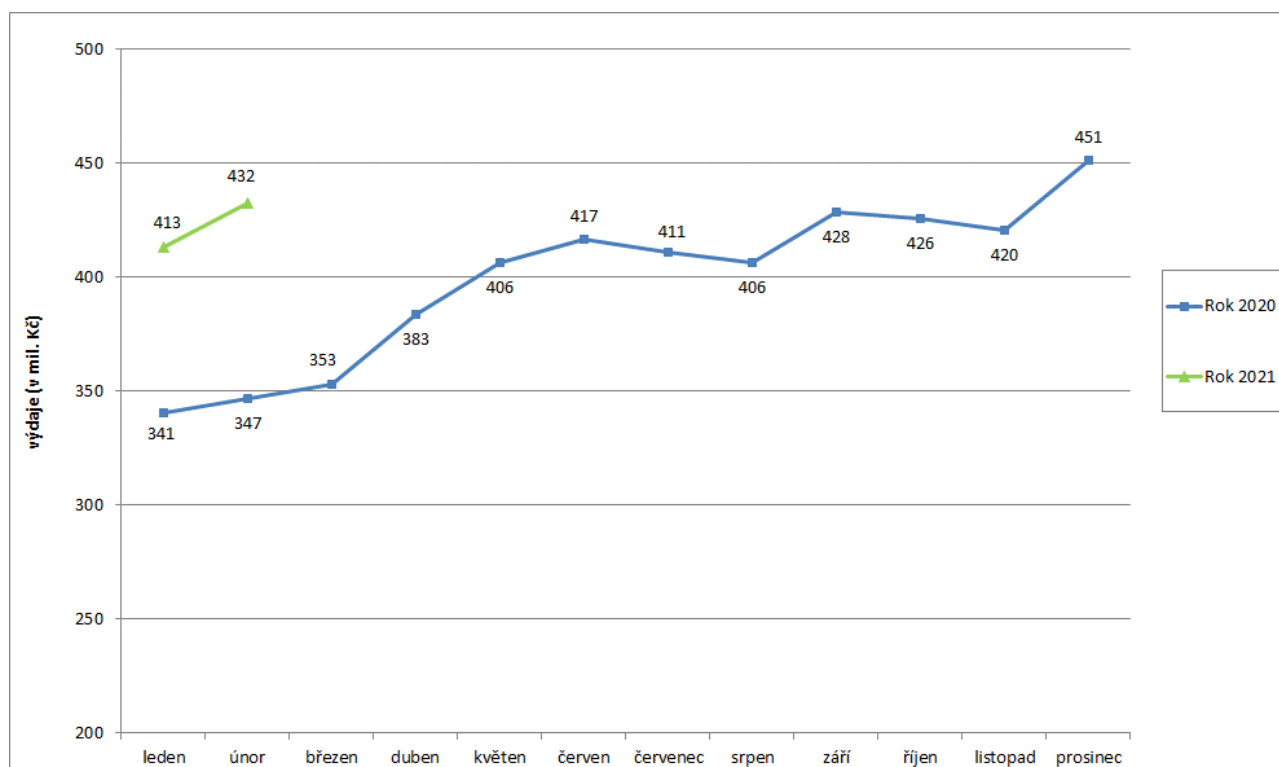
- **Výdaje na dávky pomoci v hmotné nouzi** činily v únoru 2021 cca **432,4 mil. Kč**, za leden až únor 2021 se jednalo o 845,6 mil. Kč, tj. **14,9 %** čerpání z částky státního rozpočtu (5 658,2 mil. Kč).
- Výdaje na **dávky pro osoby se zdravotním postižením** dosáhly v únoru 2021 cca **208,1 mil. Kč**, za leden až únor 2021 se jednalo o 440,8 mil Kč, tj. **14,7 %** čerpání z částky státního rozpočtu (3 000,0 mil. Kč).
- Na **příspěvek na péči** bylo v únoru 2021 vynaloženo cca **2 717,9 mil. Kč**, za leden až únor 2021 se jednalo o 5 450,6 mil. Kč, tj. **16,5 %** z částky státního rozpočtu (33 000,0 mil. Kč).

Tabulka 4.1: Vývoj výdajů na dávky pomoci v hmotné nouzi

Výdaje v rámci dávkového systému	Běžný měsíc												Finanční rok	
	leden	únor	březen	duben	květen	červen	červenec	srpen	září	říjen	listopad	prosinec	skutečnost 2020	státní rozpočet
Rok 2021 (v mil. Kč)	413	432											x	5 658
Rok 2020 (v mil. Kč)	341	347	353	383	406	417	411	406	428	426	420	451	4 788	4 901
Rozdíl	v mil. Kč	73	86											
	v %	21,3	24,8											

Zdroj: MPSV (JVM)

Graf 4.1: Vývoj výdajů na dávky pomoci v hmotné nouzi

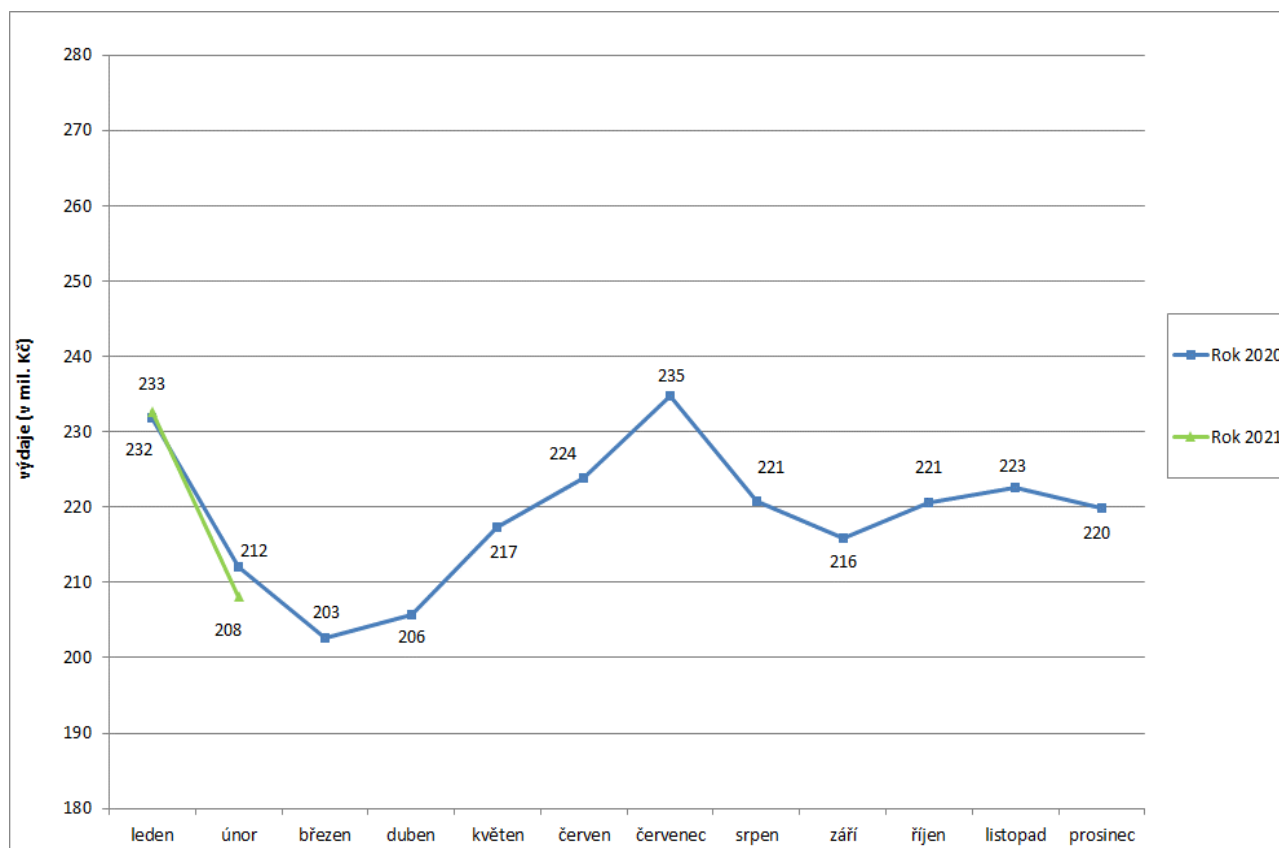


Tabulka 4.2: Vývoj výdajů na dávky pro osoby se zdravotním postižením

Výdaje v rámci dávkového systému		Běžný měsíc												Finanční rok	
		leden	únor	březen	duben	květen	červen	červenec	srpen	září	říjen	listopad	prosinec	skutečnost 2020	státní rozpočet
Rok 2021 (v mil. Kč)		233	208											x	3 000
Rok 2020 (v mil. Kč)		232	212	203	206	217	224	235	221	216	221	223	220	2 628	2 800
Rozdíl	v mil. Kč	1	-4												
	v %	0,3	-1,9												

Zdroj: MPSV (JVM)

Graf 4.2: Výdaje na dávky pro osoby se zdravotním postižením

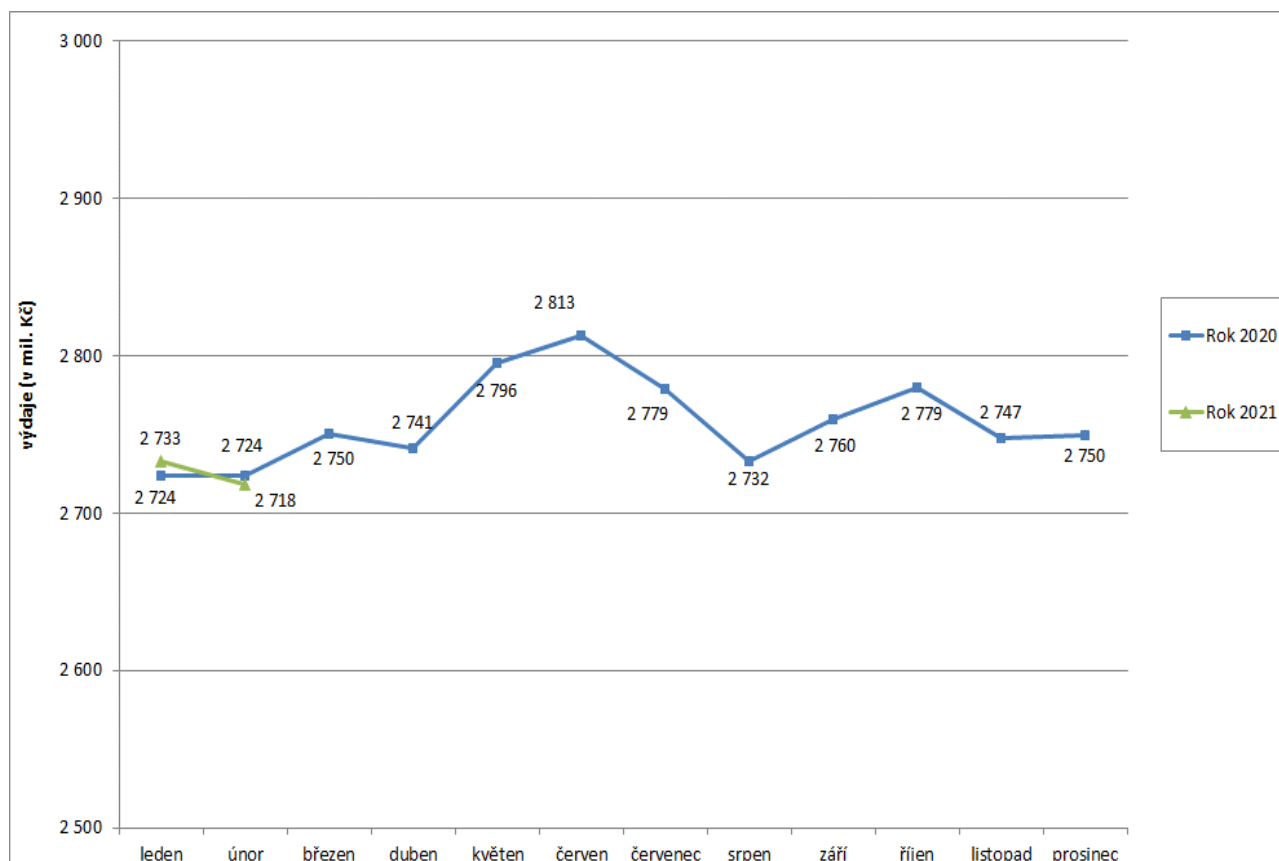


Tabulka 4.3: Vývoj výdajů na příspěvek na péči

Výdaje v rámci dávkového systému		Běžný měsíc											Finanční rok		
		leden	únor	březen	duben	květen	červen	červenec	srpen	září	říjen	listopad	prosinec	skutečnost 2020	státní rozpočet
Rok 2021 (v mil. Kč)		2 733	2 718											x	33 000
Rok 2020 (v mil. Kč)		2 724	2 724	2 750	2 741	2 796	2 813	2 779	2 732	2 760	2 779	2 747	2 750	33 094	33 350
Rozdíl	v mil. Kč	9	-6												
	v %	0,3	-0,2												

Zdroj: MPSV (JVM)

Graf 4.3: Výdaje na příspěvek na péči



Tabulka 4.4: Výdaje na dávky pomoci v hmotné nouzi, dávky pro osoby se zdravotním postižením a příspěvek na péči

Typ dávky	Počet vyplacených dávek (v tis.)		Meziroční index v %	Vyplaceno v měsíci (v mil. Kč)		Meziroční index v %	Vyplaceno od počátku roku (v mil. Kč)		Meziroční index v %
	únor 2020	únor 2021		únor 2020	únor 2021		2020	2021	
Dávky pomoci v hmotné nouzi	90,3	99,9	110,6	346,5	432,4	124,8	687,2	845,6	123,1
příspěvek na živobytí	57,6	64,3	111,6	215,1	280,7	130,5	426,5	550,8	129,1
doplatek na bydlení	31,2	33,8	108,3	127,6	143,6	112,5	252,5	278,0	110,1
mimořádná okamžitá pomoc	1,5	1,8	120,0	3,8	8,1	213,2	8,1	16,8	207,4
Dávky pro zdravotně postižené	261,9	257,1	98,2	212,1	208,1	98,1	444,0	440,8	99,3
příspěvek na mobilitu	261,3	256,6	98,2	143,1	140,2	98,0	292,7	287,0	98,1
příspěvek na zvl. pomůcku	0,6	0,5	83,3	69,0	67,8	98,3	151,3	153,7	101,6
Příspěvek na péči	365,9	356,5	97,4	2 723,5	2 717,9	99,8	5 447,3	5 450,6	100,1

Zdroj: MPSV (JVM), OkStat

Pozn.: v únoru 2021 bylo cca 2,4 tis. příspěvků na živobytí (v únoru 2020 cca 33,4 tis. příspěvků) a cca 0,1 tis. dávek mimořádné okamžité pomoci (v únoru 2020 rovněž cca 0,1 tis.) vyplaceno zčásti formou poukázky.

5) Dávky státní sociální podpory a pěstounské péče

- **Výdaje na dávky státní sociální podpory a pěstounské péče** dosáhly v únoru 2021 cca **4,0 mld. Kč**, za leden až únor se jednalo o téměř **8,0 mld. Kč**, tj. meziročně o 0,7 mld. Kč více, tj. **16,2 %** čerpání státního rozpočtu (49 252,3 mil. Kč).
- **Na dávky pěstounské péče** bylo v únoru 2021 vynaloženo **338,9 mil. Kč**, tj. meziročně o cca 9,6 mil. Kč (o 2,9 %) více.

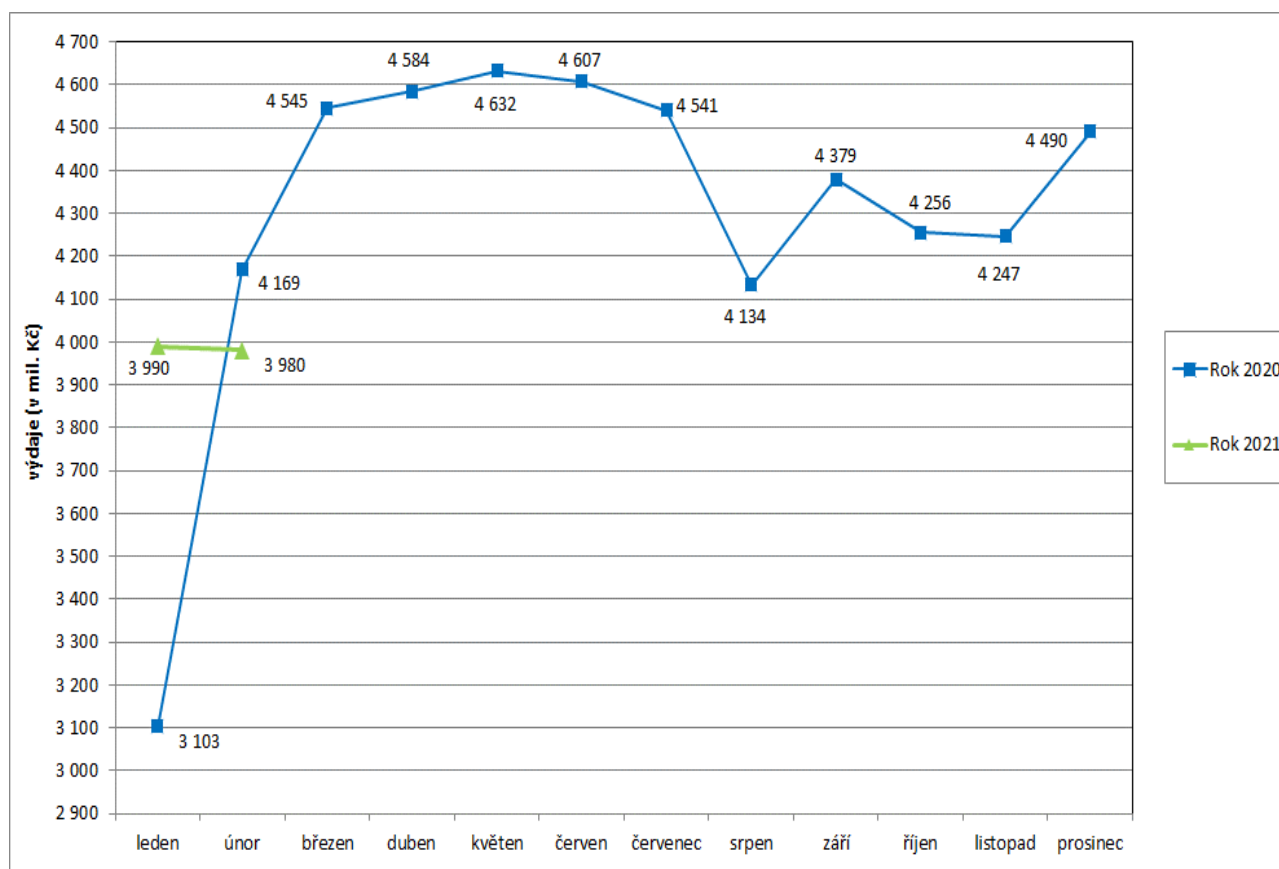
Tabulka 5.1: Vývoj výdajů na dávky státní sociální podpory a péčovské péče

Výdaje v rámci dávkového systému		Běžný měsíc											Finanční rok*		
		leden	únor	březen	duben	květen	červen	červenec	srpen	září	říjen	listopad	prosinec	skutečnost 2020	státní rozpočet
Rok 2021 (v mil. Kč)		3 990	3 980											x	49 252
Rok 2020 (v mil. Kč)		3 103	4 169	4 545	4 584	4 632	4 607	4 541	4 134	4 379	4 256	4 247	4 490	52 615	53 485
Rozdíl	v mil. Kč	888	-188												
	v %	28,6	-4,5												

Zdroj: ČNB

* oproti údajům za běžný měsíc zahrnuje rovněž zejména pojistné za zaměstnavatele odváděné z odměny pěstouna

Graf 5.1: Výdaje na dávky státní sociální podpory a péčovské péče



Pozn.: zvýšení výdajů od února 2020 souvisí zejména se zvýšením celkové částky rodičovského příspěvku.

Tabulka 5.2: Výdaje na dávky státní sociální podpory a pěstounské péče podle typu dávky

Typ dávky		Počet vyplacených dávek (v tis.)		Meziroční index v %	Vyplaceno v období (v mil. Kč) ¹⁾		Meziroční index v %	Vyplaceno od počátku roku (v mil. Kč) ¹⁾		Meziroční index v %
		únor 2020	únor 2021		únor 2020	únor 2021		2020	2021	
Dávky státní sociální podpory	přídavek na dítě	199,5	175,3	87,9	158,2	137,2	86,7	346,4	322,0	93,0
	příspěvek na bydlení	145,9	121,8	83,5	550,9	458,1	83,2	1 145,8	1 021,7	89,2
	rodičovský příspěvek	305,4	305,7	100,1	3 124,4	3 029,9	97,0	5 298,0	6 136,4	115,8
	porodné	1,0	0,8	80,0	11,2	9,6	85,7	19,8	17,4	87,9
	pohřebné ²⁾	0,2	0,2	x	1,2	1,1	91,7	2,2	2,1	95,5
Dávky SSP celkem ⁶⁾		652,0	603,8	92,6	3 845,9	3 635,9	94,5	6 812,2	7 499,5	110,1
Dávky pěstounské péče	příspěvek na úhradu potřeb dítěte	17,2	17,2	100,0	105,2	106,2	101,0	210,5	212,7	101,0
	odměna pěstouna ⁶⁾	13,3	13,6	102,3	220,3	229,4	104,1	440,7	452,6	102,7
	příspěvek při převzetí dítěte ²⁾	0,2	0,1	x	1,5	1,3	86,7	3,1	2,4	77,4
	příspěvek na zakoupení osobního motorového vozidla ^{2), 3)}	0,0	0,0	x	1,0	1,1	x	1,3	1,6	123,1
	příspěvek při ukončení pěstounské péče ^{2), 4)}	0,1	0,0	x	1,3	0,9	69,2	2,4	1,7	70,8
Dávky pěstounské péče celkem ⁵⁾		30,8	30,9	100,3	329,3	338,9	102,9	658,0	671,0	102,0
CELKEM - dávky státní sociální podpory a pěstounské péče		682,8	634,7	93,0	4 175,2	3 974,8	95,2	7 470,2	8 170,5	109,4
Celkem dávky SSP a PP dle čerpání ČNB		x	x	x	4 168,7	3 980,3	95,5	7 271,2	7 970,4	109,6

Zdroj: MPSV (OkStat, údaje k 10. 3. 2021), ČNB

1) bez převodů z depozitního účtu a na příjmový účet SR,

2) z důvodu nízkého počtu vyplacených dávek a z důvodu zaokrouhlení není hodnota meziročního indexu uvedena,

3) v únoru 2021 bylo vyplaceno 15 těchto příspěvků, v únoru 2020 se jednalo o 16 příspěvků,

4) v únoru 2021 se vyplatilo 35 těchto příspěvků, v únoru 2020 šlo o 52 příspěvků,

5) ve sloupcích „Vyplaceno ...“ bez výdajů na pojistné a na odvody daně z příjmů,

6) včetně údajů za sociální příspěvek, který byl od počátku roku 2012 zrušen

6) Souhrnný přehled vývoje výdajů na sociální dávky

Tabulka 6.1 obsahuje základní přehled vývoje výdajů jednotlivých dávkových systémů resortu MPSV uvedených v kapitolách 1 až 5 tohoto materiálu (meziroční srovnání včetně komparace ve vztahu k částkám státního rozpočtu).

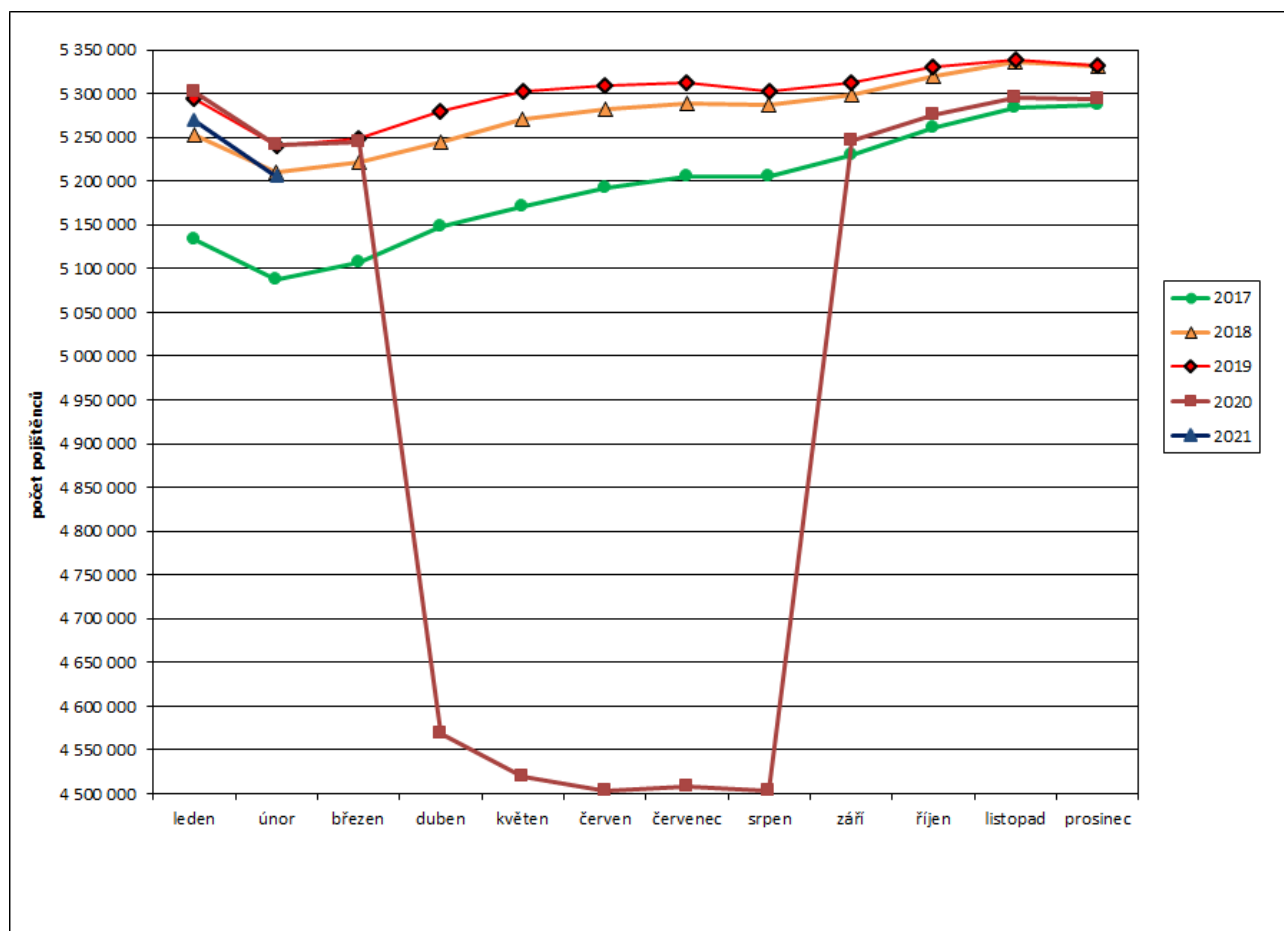
Tabulka 6.1: Vývoj výdajů v oblasti dávkových systémů MPSV

Dávkový systém	Čerpání leden až únor		Rozpočet 2020
	skutečnost 2021	skutečnost 2020	
	(v mil. Kč)		
Dávky důchodového pojištění	83 939,1	80 351,5	502 800,0
Rozdíl - v mil. Kč	x	3 587,6	x
Rozdíl - v %	x	4,5	x
Dávky nemocenského pojištění	8 677,5	7 082,9	43 100,0
Rozdíl - v mil. Kč	x	1 594,6	x
Rozdíl - v %	x	22,5	x
Podpory v nezaměstnanosti	1 940,4	1 612,5	8 700,0
Rozdíl - v mil. Kč	x	327,9	x
Rozdíl - v %	x	20,3	x
Příspěvek na péči	5 450,6	5 447,3	33 000,0
Rozdíl - v mil. Kč	x	3,3	x
Rozdíl - v %	x	0,1	x
Dávky pomoci v hmotné nouzi	845,6	687,2	5 658,2
Rozdíl - v mil. Kč	x	158,4	x
Rozdíl - v %	x	23,1	x
Dávky pro osoby se zdravotním postižením	440,8	444,0	3 000,0
Rozdíl - v mil. Kč	x	-3,2	x
Rozdíl - v %	x	-0,7	x
Dávky státní sociální podpory a pěstounské péče	7 970,4	7 271,2	49 252,3
Rozdíl - v mil. Kč	x	699,2	x
Rozdíl - v %	x	9,6	x
CELKEM	109 264,4	102 896,6	645 510,5
Rozdíl - v mil. Kč	x	6 367,8	x
Rozdíl - v %	x	6,2	x

7) Pojistné na sociální zabezpečení a příspěvek na státní politiku zaměstnanosti

- V únoru 2021 se příjmy z pojistného na sociální zabezpečení a z příspěvku na státní politiku zaměstnanosti meziročně snížily o 95,7 mil. Kč na cca **45,0 mld. Kč** (viz tabulka 7.1).
- Z hlediska porovnání v oblasti důchodového a nemocenského pojištění za leden až únor 2021 byly příjmy z pojistného o cca **6,2 mld. Kč nižší** než výdaje, za stejné období roku 2020 byly příjmy **nižší** o cca **2,9 mld. Kč** (viz tabulka 7.2). Došlo tedy k výraznému zhoršení finanční bilance těchto systémů, které je především důsledkem mimořádné situace spjaté s epidemií onemocnění COVID – 19.
- **Celkový úhrn vyměřovacích základů**, ze kterého bylo v únoru 2021 pojistné odvedeno, se meziročně zvýšil o 0,2 mld. Kč na 136,8 mld. Kč, přičemž **celkový počet pojištěnců se snížil**, a to o cca **35,5 tis. na 5 205,3 tis. osob** (v tom 4 496,0 tis. zaměstnanců a 709,2 tis. OSVČ). V únoru 2020 se jednalo o 5 240,8 tis. pojištěnců (v tom 4 542,6 tis. zaměstnanců a 698,2 tis. OSVČ). Vývoj počtu pojištěnců v průběhu let 2017 až 2021 zachycuje graf 7.1.

Graf 7.1: Vývoj počtu pojištěnců v letech 2017 až 2021



Tabulka 7.1: Meziroční srovnání příjmů z pojistného

	Příjmy z pojistného (v mil. Kč)		Meziroční index v %	Rozdíl (v mil. Kč)
	únor 2020	únor 2021		
Důchodové pojištění	40 542,5	40 448,5	99,8	-94,0
Nemocenské pojištění	2 858,6	2 860,8	100,1	2,3
Důchodové a nemocenské pojištění	43 401,0	43 309,3	99,8	-91,8
Příspěvek na SPZ*	1 736,8	1 732,8	99,8	-4,0
CELKEM	45 137,8	45 042,1	99,8	-95,7

Zdroj: ČSSZ

* státní politika zaměstnanosti

Tabulka 7.2: Srovnání dosavadních příjmů z pojistného s adekvátními výdaji státního rozpočtu

	Výběr pojistného za leden až únor (v mil. Kč)		Meziroční index v %	Výdaje za leden až únor (v mil. Kč)		Meziroční index v %	Rozdíl mezi výběrem a výdaji za leden až únor (v mil. Kč)	
	2020	2021		2020	2021		2020	2021
Důchodové pojištění	81 325,1	82 973,7	102,0	82 893,4	86 396,7	104,2	-1 568,3	-3 423,0
Nemocenské pojištění	5 764,1	5 914,5	102,6	7 082,9	8 677,6	122,5	-1 318,9	-2 763,2
Důchodové a nemoc. pojištění	87 089,1	88 888,1	102,1	89 976,3	95 074,3	105,7	-2 887,2	-6 186,2
Příspěvek na SPZ	3 482,1	3 552,7	102,0					
CELKEM	90 571,2	92 440,8	102,1					

Zdroj: ČSSZ (účetní bilance)