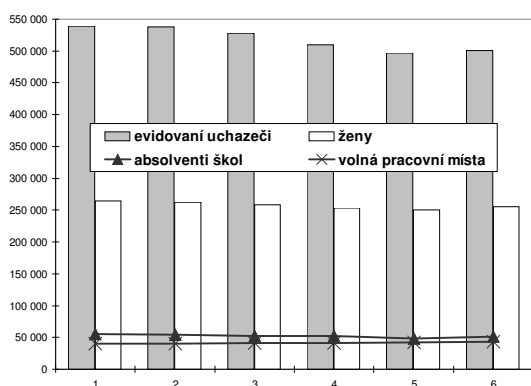


Celkem ČR

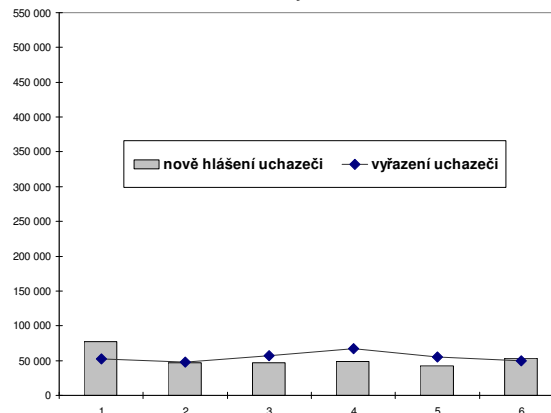
Vývoj na trhu práce v roce 2003

měsíc	evidování uchazeči na konci sled. měs.				počet osob pobírajících příspěvek	míra nezam. v %	nové hlášení uchazeči	vyřazení uchazeči	volná pracovní místa	nezam. na 1 volné prac. místo
	celkem	ženy	absolventi škol a mladiství	občané se ZPS						
1	539 002	264 260	55 789	68 597	206 726	10,2	77 236	52 669	40 309	13,4
2	538 099	262 004	54 234	69 022	202 105	10,2	46 791	47 694	40 161	13,4
3	528 195	257 949	52 651	69 245	182 766	10,0	47 244	57 148	41 278	12,8
4	509 360	253 264	52 264	68 527	169 257	9,6	48 765	67 600	41 190	12,4
5	496 778	250 538	48 032	68 156	159 937	9,4	42 507	55 089	42 344	11,7
6	500 996	255 326	50 909	68 236	165 562	9,5	53 782	49 564	43 005	11,6

Evidování uchazeči a volná pracovní místa



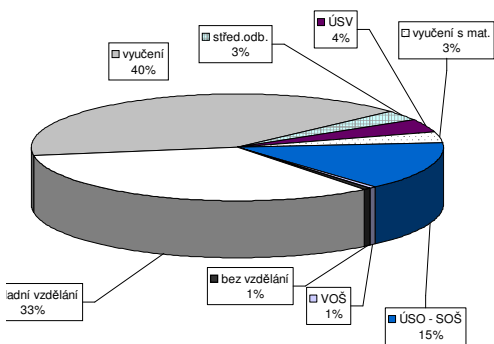
Nově hlášení a vyřazení uchazeči



Struktura nezaměstnanosti v roce 2003

stav na konci čtvrtletí	celkový počet evidovaných uchazečů	Věková struktura nezaměstnaných				Délka nezaměstnanosti				
		do 19 let	20 - 34 let	35 - 49 let	nad 50 let	do 3 měsíců	3 - 6 měsíců	6 - 9 měsíců	9 - 12 měsíců	nad 12 měsíců
I.	528 195	33 010	225 060	163 899	106 226	135 572	80 661	68 226	44 791	198 945
II.	500 996	31 958	210 946	153 451	104 641	108 133	83 912	55 258	53 183	200 510
III.										
IV.										
stav na konci čtvrtletí	Struktura nezaměstnaných podle vzdělání									
	uchazeči celkem	bez vzděl.+ neúpl.zák.vzd.	zákl. vzdělání	vyučení	střední bez mat.	vyučení s mat.	ÚSV	ÚSO	vyšší odborné vzdělání	bakal.+ VŠ
I.	528 195	3 342	165 756	216 169	16 334	20 041	15 657	72 497	2 984	15 415
II.	500 996	3 196	158 744	197 619	15 349	19 261	15 777	70 808	2 897	17 345
III.										
IV.										
stav na konci čtvrtletí	Struktura volných pracovních míst podle vzdělání									
	VPM celkem	bez vzděl.+ neúpl.zák.vzd.	zákl. vzdělání	vyučení	střední bez mat.	vyučení s mat.	ÚSV	ÚSO	vyšší odborné vzdělání	bakal.+ VŠ
I.	41 278	646	11 929	18 257	597	968	423	5 086	118	3 243
II.	43 005	425	11 978	19 855	683	908	392	5 086	126	3 541
III.										
IV.										

Struktura nezaměstnaných podle vzdělání



Struktura VPM podle vzdělání

