



INFORMAČNÍ SYSTÉM O PRŮMĚRNÉM VÝDĚLKU

**rok
2019
Mzdová sféra**

Revidované výsledky ke dni 24.3.2021

WWW.ISPV.CZ

Copyright - MPSV ČR

Publikace ani její část nesmí být kopírována, rozšiřována a zařazována do informačních systémů v jakékoliv formě (elektronické, mechanické, optické, magnetické aj.) bez písemného souhlasu

Ministerstva práce a sociálních věcí

Zpracovatel: TREXIMA, spol. s r.o., třída Tomáše Bati 299, Louky, 763 02 Zlín

OBSAH

Úvodní část

Základní informace o ISPV	7
Základní metodické přístupy	8
Popis publikovaných tabulek	9
Komentář k revidovaným výsledkům za rok 2019	10

Výsledková část – mzdová sféra ČR

Hrubá měsíční mzda

Základní informace o hrubé měsíční mzdě	15
Hrubá měsíční mzda podle pohlaví a věku	16
Hrubá měsíční mzda podle vzdělání	18
Hrubá měsíční mzda podle krajů	20
Hrubá měsíční mzda podle státního občanství	22
Hrubá měsíční mzda podle sekcí ekonomických činností CZ-NACE	22
Hrubá měsíční mzda podle hlavních tříd a tříd zaměstnání CZ-ISCO	24
Hrubá měsíční mzda podle podskupin a kategorií zaměstnání CZ-ISCO	28

Měsíční odpracovaná a neodpracovaná doba

Základní informace o měsíční odpracované a neodpracované době	51
Měsíční odpracovaná a neodpracovaná doba podle pohlaví a věku	52
Měsíční odpracovaná a neodpracovaná doba podle vzdělání	53
Měsíční odpracovaná a neodpracovaná doba podle krajů	53
Měsíční odpracovaná a neodpracovaná doba podle státního občanství	54
Měsíční odpracovaná a neodpracovaná doba podle sekcí ekonomických činností CZ-NACE	54
Měsíční odpracovaná a neodpracovaná doba podle hlavních tříd a tříd zaměstnání CZ-ISCO	55
Měsíční odpracovaná a neodpracovaná doba podle podskupin a kategorií zaměstnání CZ-ISCO	57

Dodatek – Technický popis šetření

1. Koncepce šetření	71
1.1 Základní soubor	71
1.2 Výběrový design ISPV-MZS.....	71
1.3 Struktura výběrového souboru ISPV-MZS	72
2. Vstupní údaje	74
2.1 Sběr dat	74
2.2 Nejdůležitější vstupní údaje	75
2.3 Klasifikace a číselníky	75
3. Nejdůležitější sledované ukazatele	76
3.1 Hrubá měsíční mzda	76
3.2 Měsíční odpracovaná a neodpracovaná doba	78
4. Dupočtové metody a kvalita odhadů.....	79
4.1 Dupočtové metody	79
4.2 Kvalita statistických odhadů	80
5. Definice vybraných pojmů	81



Úvodní část

Základní informace o ISPV

Informační systém o průměrném výdělku (ISPV) je systém pravidelného monitorování výdělkové úrovně a pracovní doby zaměstnanců v České republice formou statistického šetření. Sledovanými ukazateli výdělkové úrovně jsou hrubá měsíční mzda (plat) a hodinový výdělek. Šetření je obsahově harmonizováno se strukturálním šetřením EU „Structure of Earnings Survey“, viz nařízení Komise (ES) č. 1916/2000 ve znění pozdějších předpisů. Gestorem šetření je Ministerstvo práce a sociálních věcí (MPSV). K průběhu šetření a k výstupům se vyjadřuje komise, složená ze zástupců MPSV, Českého statistického úřadu (ČSÚ), Ministerstva financí, České národní banky, Českomoravské konfederace odborových svazů, Svazu průmyslu a dopravy ČR, CERGE-EI, VŠE v Praze a dalších institucí. Zpracovatelem ISPV je TRIXIMA, spol. s r.o. (www.trexima.cz).

Šetření ISPV sleduje výdělky ve mzdové i platové sféře. Ve mzdové sféře je zjišťování prováděno pod názvem „Čtvrtletní šetření o průměrném výdělku“ a je zařazeno do programu statistických zjišťování vyhlášených ČSÚ ve sbírce zákonů pro příslušný kalendářní rok (viz příloha č. 2 k vyhlášce č. 293/2019 Sb., o Programu statistických zjišťování na rok 2020) a pro vybrané ekonomické subjekty je povinné. Čtvrtletně jsou zjišťovány základní údaje o mzdách, pracovní době a počtu zaměstnanců. Pololetně jsou navíc zjišťovány podrobné údaje o mzdách, hodinových výdělcích a pracovní době jednotlivých zaměstnanců. Zdrojem dat pro platovou sféru jsou Informační systémy o platu a služebním příjmu (ISPSP), které jsou spravovány Ministerstvem financí a jsou realizovány s pololetní periodou. Informační systémy o platu a služebním příjmu zahrnují Informační systém o platu (ISP), Informační systém o platu státních zaměstnanců (ISP SZ), Informační systém o služebním platu vojáků z povolání (ISSPV) a Informační systém o služebním příjmu (ISSPr).

Publikace ISPV o mzdách a pracovní době je v odvětvovém třídění vydávána každé čtvrtletí. V každém sudém čtvrtletí je publikace rozšířena o informace o hodinových výdělcích. Vedle čtvrtletních publikací vycházejí vždy za 1. pololetí a za celý rok publikace za mzdovou a platovou sféru s údaji o mzdách a pracovní době v podrobných klasifikacích, zejména podle jednotlivých zaměstnání. Jednou ročně jsou v rámci „Regionální statistiky ceny práce“ (RSCP) vydávány publikace za jednotlivé kraje ČR.

Výsledkové publikace ISPV ve formátu Excel a ve formátu PDF jsou k dispozici na internetových stránkách MPSV (www.mpsv.cz/web/cz/informacni-system-o-prumernem-vydelku-ispv). Regionální statistika je zveřejňována taktéž na stránkách MPSV (www.mpsv.cz/web/cz/statistika-vydelku). Všechny výsledkové publikace, aktuální studie a analýzy z oblasti odměňování nabízí portál www.ispv.cz. Ten zároveň slouží jako podpora respondentům ISPV, kteří zde naleznou všechny potřebné informace a podpůrné nástroje pro zasílání dat.

Ministerstvo práce a sociálních věcí děkuje všem respondentům šetření za přípravu vstupních dat pro šetření. Svědomitý přístup respondentů a dodržování termínů pro předání dat umožňují pravidelně uveřejňovat tuto publikaci.

Základní metodické přístupy

Tato publikace přináší charakteristiky hrubé měsíční mzdy a pracovní doby získané za mzdovou sféru v rámci šetření ISPV (ISPV-MZS). V ISPV se zařazují do mzdové sféry ekonomické subjekty, které odměňují mzdou podle § 109 odst. 2 zákona č. 262/2006 Sb., zákoníku práce, ve znění pozdějších předpisů.

Primárním výsledkem ISPV jsou statistiky mzdové úrovně jednotlivých zaměstnání v ČR (od roku 2011 v klasifikaci CZ-ISCO), dále statistiky mezd a pracovní doby v členění podle charakteristik zaměstnance i zaměstnavatele.

Vedle podnikového výkaznictví ČSÚ je ISPV dalším zdrojem informací o mzdách a platech v České republice. Výkaznictví ČSÚ sbírá údaje o evidenčním počtu zaměstnanců a vyplacených mzdách za ekonomický subjekt a publikuje průměrné mzdy v členění podle podnikových charakteristik. Jeho účelem je makroekonomický pohled na jednotlivá odvětví ekonomiky v rámci dlouhé časové řady. Naproti tomu údaje z ISPV slouží primárně k porovnávání mzdové úrovně jednotlivých skupin zaměstnanců – při znalosti mzdové diferenciaci, mzdových složek, pracovní doby – mezi sebou v podrobné klasifikaci zaměstnání CZ-ISCO a v různých krajích. Navíc umožňuje standardizované srovnání mezi jednotlivými zeměmi EU. Při srovnání výsledků průměrných mezd ČSÚ a ISPV je třeba vzít v úvahu rozdílný způsob přepočtu zaměstnanců (na plné úvazky podle ČSÚ a na plnou placenou dobu podle ISPV).

Popis publikovaných tabulek

Tabulky v publikaci jsou rozděleny podle sledovaných ukazatelů do dvou základních okruhů. Charakteristiky hrubé měsíční mzdy, struktura mzdy a průměrná placená doba jsou v tabulkách s označením MZS-Mx a charakteristiky měsíční odpracované a neodpracované doby v tabulkách s označením MZS-Tx.

Tabulky typu Mx obsahují údaj o počtu zaměstnanců přepočteném podle placených měsíců (podrobnější vysvětlení v kapitole 3.1 Technického dodatku), dále nejvýznamnější charakteristiky mzdové diference (viz tabulka níže), průměrnou mzdu a její složení (podíl odměn, příplatků a náhrad) a odpovídající měsíční placenou dobu.

Tabulky typu Tx obsahují údaj o počtu zaměstnanců přepočteném podle evidenčních měsíců (podrobnější vysvětlení v kapitole 3.2 Technického dodatku), dále průměrnou měsíční pracovní dobu s výší přesčasu a neodpracovanou dobu s dobou dovolené a nemoci.

Statistické charakteristiky používané ve výsledkových tabulkách:

1. decil	První decil je hodnota, pod kterou leží 10 % nejnižších hodnot sledovaného znaku.
1. kvartil	První kvartil je hodnota, pod kterou leží 25 % nejnižších hodnot sledovaného znaku.
Medián	Medián je hodnota uprostřed vzestupně uspořádané řady hodnot sledovaného znaku, polovina hodnot je nižší než medián a druhá polovina je vyšší než medián.
3. kvartil	Třetí kvartil je hodnota, nad kterou leží 25 % nejvyšších hodnot sledovaného znaku.
9. decil	Devátý decil je hodnota, nad kterou leží 10 % nejvyšších hodnot sledovaného znaku.
Průměr	Průměr je počítán jako vážený (případně nevážený) aritmetický průměr sledovaného znaku.

Ostatní symboly používané ve výsledkových tabulkách:

Neuvedeno	Označení „Neuvedeno“ specifikuje kategorii zaměstnanců, u které nebyl uveden kód příslušného třídícího znaku.
*	Symbol „*“ označuje nezveřejnitelný údaj z důvodu malého počtu zaměstnanců (méně než 50).

Komentář k revidovaným výsledkům za rok 2019

Základní údaje o mzdách

Z údajů obsažených v Informačním systému o průměrném výdělků (ISPV) za rok 2019 ve mzdové sféře vyplývá růst průměrné i mediánové hrubé měsíční mzdy. Medián hrubé měsíční mzdy dosáhl v roce 2019 výše 30 142 Kč, meziročně vzrostl o 6,0 %. Průměrná hrubá měsíční mzda dosáhla úrovně 35 855 Kč, a zvýšila se tak o 6,8 %. Rozdíl mezi průměrnou hrubou měsíční mzdou a mediánem hrubé měsíční mzdy v roce 2019 činil 5 713 Kč. Osmdesát procent zaměstnanců pobíralo mzdy v rozpětí 16 702 Kč až 56 824 Kč za měsíc, decilový poměr byl 3,4 (poměr hodnoty devátého a prvního decilu).

Mzdy podle pohlaví a věku

Z hlediska pohlaví rostly na mediánu hrubé měsíční mzdy rychleji mužům než ženám, ale u průměrné mzdy tomu bylo naopak. Úroveň mezd žen je dlouhodobě nižší než úroveň mezd mužů. Medián hrubé měsíční mzdy u žen činil 26 666 Kč (meziroční nárůst o 6,3 %), medián hrubé měsíční mzdy u mužů byl vyšší o 6 339 Kč a dosáhl úrovně 33 005 Kč (meziroční nárůst o 6,5 %). Nejvyšší mediánová hrubá měsíční mzda byla zaznamenána pro obě pohlaví u věkové kategorie 30 – 39 let. U žen medián hrubé měsíční mzdy pro tuto věkovou kategorii dosahoval 28 141 Kč. U mužů ve věku 30 – 39 let medián hrubé mzdy činil 34 956 Kč za měsíc.

Mzdy podle vzdělání

Nejvyšší mzdy pobírali vysokoškolsky vzdělaní zaměstnanci, mediánová hrubá měsíční mzda u nich byla 46 601 Kč. Nejméně měli zaměstnanci se základním a nedokončeným vzděláním (medián 23 595 Kč/měs). Středoškoláci s maturitou si vydělali více (31 245 Kč/měs) než zaměstnanci bez maturity (27 034 Kč/měs), ale méně než zaměstnanci s vyšším odborným a bakalářským vzděláním (35 557 Kč/měs). U vysokoškoláků se očekává i vyšší decilový poměr, který činil 4,6. Ostatní dosažená vzdělání jsou ve mzdách méně variabilní a decilový poměr např. u nejpočetnější skupiny středoškoláků bez maturity dosahoval úrovně 2,6.

Mzdy podle odvětví

Ve všech odvětvových sekcích mzdové sféry dochází k růstu mediánu i průměru hrubé měsíční mzdy.

Nejvyšší rozdíl mezi mediánem a průměrem byl zaznamenán v odvětví „peněžnictví a pojišťovnictví“ (13 925 Kč/měs). Nejvyšší meziroční nárůst průměrných mezd v rámci odvětví mzdové sféry (s alespoň 10 tisíci zaměstnanci) byl vykázan v odvětví „kulturní,

zábavní a rekreační činnosti“ (+13,4 %), nejpomalejší růst byl v odvětvích „ostatní činnosti“ (+3,8 %) a „těžba a dobývání“ (+4,3 %).

Mzdy podle zaměstnání CZ-ISCO

V roce 2019 dosáhl medián hrubých měsíčních mezd manuálních pracovníků 26 368 Kč a zvýšil se tak proti stejnému období minulého roku o 5,4 %. Medián hrubých měsíčních mezd nemanuálních pracovníků vzrostl o 7,2 % na 36 778 Kč.

Z pohledu CZ-ISCO je nejlépe placena hlavní třída „řídící pracovníci“ (medián 62 103 Kč/měs). Mzdy těmto pracovníkům meziročně vzrostly o 10,4 % a decilový poměr dosáhl hodnoty 5,7. Mzdy „specialistům“ meziročně vzrostly o 9,1 % na 48 479 Kč měsíčně. Nejvyšší počet zaměstnanců přepočtený na placené měsíce podle hlavních tříd CZ-ISCO byl zaznamenán u „technických a odborných pracovníků“, a to 634,6 tis., jejich mediánová mzda dosahovala úrovně 35 673 Kč za měsíc (nárůst o 7,0 %). Zaměstnanci pracující jako „obsluha strojů a zařízení, montéři“ byli druhí nejpočetnější (611,9 tis.), medián mezd těchto pracovníků byl 28 641 Kč měsíčně (nárůst o 4,9 %). Nejnižší mzdy pobírali „pomocní a nekvalifikovaní pracovníci“, mediánová hrubá měsíční mzda u nich byla 19 142 Kč za měsíc, meziročně vzrostla o 5,0 % a decilový poměr dosáhl hodnoty 2,3. Dále si nejméně vydělali „pracovníci ve službách a prodeji“ (21 550 Kč/měs, meziroční růst o 6,6 %) a „kvalifikovaní pracovníci v zemědělství, lesnictví a rybářství“ (24 807 Kč/měs, nárůst o 7,6 %).

Odměny

Z hlediska podílu odměn ve mzdě ukazují aktuální výsledky šetření, že ve mzdové sféře tvořily v roce 2019 odměny 16,0 % průměrné mzdy. Podíl odměn na průměrné mzdě u manuálních pracovníků činil 14,9 % a u nemanuálních pracovníků se podílel na průměrné mzdě 16,8 %. Podle hlavních tříd byl ve sledovaném období zaznamenán nejvyšší podíl odměn u „řídících pracovníků“ (průměrně 21,2 % mzdy) a u „kvalifikovaných pracovníků v zemědělství, lesnictví a rybářství“ (17,6 % mzdy). Nejnižší podíl odměn byl vykázán u „pracovníků ve službách a prodeji“ (10,8 % mzdy) a u „pomocných a nekvalifikovaných pracovníků“ (11,7 % mzdy).

Odpracovaná a neodpracovaná doba

S vývojem mezd úzce souvisí i vývoj odpracované, příp. neodpracované doby. V roce 2019 odpracovali zaměstnanci v průměru 145,6 hodiny za měsíc, z toho 3,3 přesčasových hodin. Průměrný počet neodpracovaných hodin zahrnuje hodiny neodpracované z důvodu dovolené, svátků v jinak pracovní dny, překážek v práci, pracovní neschopnosti, ošetřování člena rodiny atd. Nemoc zahrnuje pouze hodiny neodpracované z důvodu dočasné pracovní

neschopnosti, nepokrývá však ošetřování člena rodiny. Ve mzdové sféře činila průměrná neodpracovaná doba 27,7 hodiny měsíčně.

Odpracovaná doba a neodpracovaná doba podle pohlaví

Muži měli vyšší průměrnou měsíční odpracovanou dobu, a to 147,5 hodiny, z toho 4,1 přesčasových hodin, ženy odpracovaly v průměru 142,9 hodiny za měsíc, z toho 2,1 přesčasových hodin. Ženy měly v průměru více neodpracované doby (29,2 hodiny za měsíc) než muži (26,7 hodiny za měsíc). Ženy i muži měli shodný počet hodin dovolené (14,3 hodiny za měsíc). Ženy byly v průměru více nemocné (8,2 hodiny za měsíc) než muži (6,0 hodiny za měsíc). Nejvyšší měsíční odpracovaná doba byla zaznamenána u mužů ve věku 40 – 49 let, byla o 1,0 hodiny vyšší oproti průměrné odpracované době mužů. Ženy odpracovaly nejvíce ve věkové kategorii 20 – 29 let, odpracovaná doba byla v průměru o 1,4 hodiny měsíčně vyšší než průměrná odpracovaná doba žen.

Odpracovaná doba a neodpracovaná doba podle zaměstnání CZ-ISCO

Více odpracované doby měli v průměru nemanuální pracovníci (147,9 hodiny za měsíc) než manuální pracovníci (143,6 hodiny za měsíc). Přesčasových hodin, které jsou součástí odpracované doby, měli naopak více manuální pracovníci (průměrně 4,7 hodiny za měsíc) než nemanuální pracovníci (průměrně 1,6 hodiny za měsíc). U manuálních pracovníků činila neodpracovaná doba v průměru 30,3 hodiny za měsíc. Nemanuální pracovníci nebyli v práci dle výše popsaných důvodů v průměru 24,7 hodiny za měsíc. Nemanuální pracovníci byli nemocní průměrně pouze 3,6 hodiny za měsíc, měli však více hodin dovolené (průměrně 14,9 hodiny za měsíc), manuální pracovníci byli nemocní průměrně 9,8 hodiny za měsíc a měli průměrně 13,7 hodiny dovolené za měsíc.

Podle CZ-ISCO nejvíce hodin průměrně za měsíc odpracovali zaměstnanci hlavních tříd „kvalifikovaní pracovníci v zemědělství, lesnictví a rybnářství“ (150,5 hodiny za měsíc z toho 5,7 přesčasových hodin) a „řídící pracovníci“ (149,1 hodiny za měsíc z toho 1,0 přesčasových hodin). Nejméně hodin odpracovali „pomocní a nekvalifikovaní pracovníci“ (141,8 hodiny za měsíc z toho 3,1 přesčasových hodin) a „obsluha strojů a zařízení, montéři“ (142,1 hodiny za měsíc z toho 6,1 přesčasových hodin). „Obsluha strojů a zařízení, montéři“ vykazovali nejvíce neodpracované doby (31,9 hodiny za měsíc) společně s „pomocnými a nekvalifikovanými pracovníky“ (31,6 hodiny za měsíc). Nejmenší absenci měli „řídící pracovníci“ (23,2 hodiny za měsíc) a „techničtí a odborní pracovníci“ (24,4 hodiny za měsíc).



Výsledková část **mzdová sféra ČR**

Základní informace o hrubé měsíční mzdě

Medián hrubé měsíční mzdy 30 142 Kč/měs

Index mediánu hrubé měsíční mzdy vůči roku 2018 106,0 %

Diferenciace

1. decil	- 10 % hrubých měsíčních mezd menších než	16 702 Kč/měs
1. kvartil	- 25 % hrubých měsíčních mezd menších než	22 411 Kč/měs
Medián	- 50 % hrubých měsíčních mezd menších než	30 142 Kč/měs
3. kvartil	- 25 % hrubých měsíčních mezd větších než	40 724 Kč/měs
9. decil	- 10 % hrubých měsíčních mezd větších než	56 824 Kč/měs

Průměr hrubé měsíční mzdy 35 855 Kč/měs

Index průměru hrubé měsíční mzdy vůči roku 2018 106,8 %

Podíl zaměstnanců s podprůměrnou hrubou měsíční mzdou 65,5 %

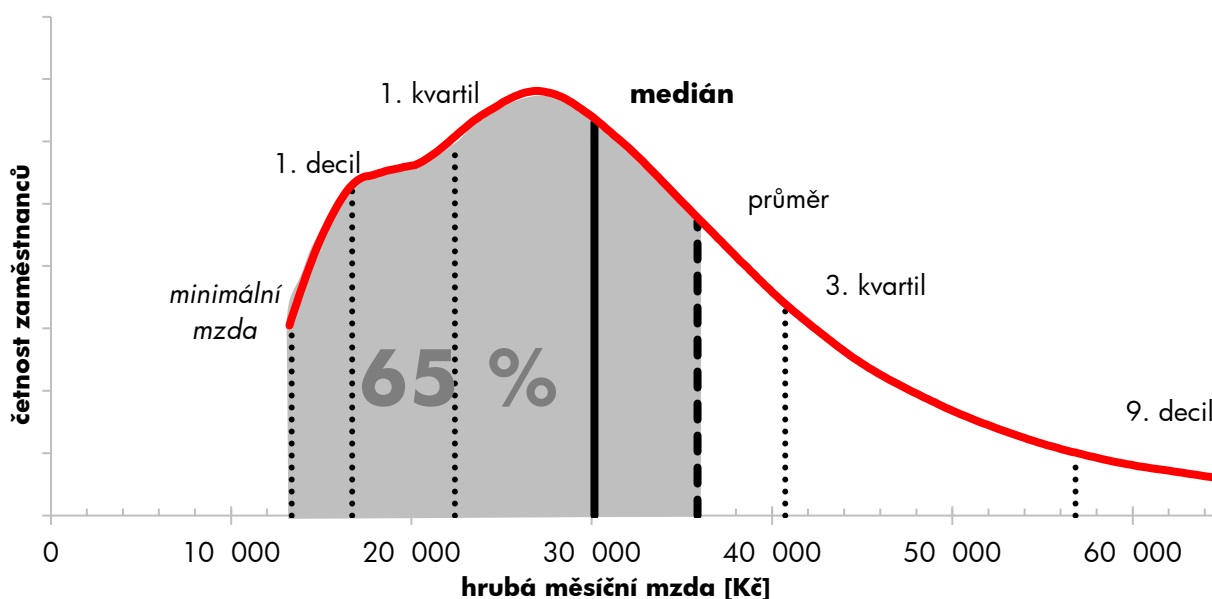
Vybrané složky hrubé měsíční mzdy

Odměny	16,0 %
Příplatky	3,9 %
Náhrady	10,7 %

Průměrná placená doba 173,2 hod/měs

Počet zaměstnanců (přepočtený podle placených měsíců) 3 069,3 tis. osob

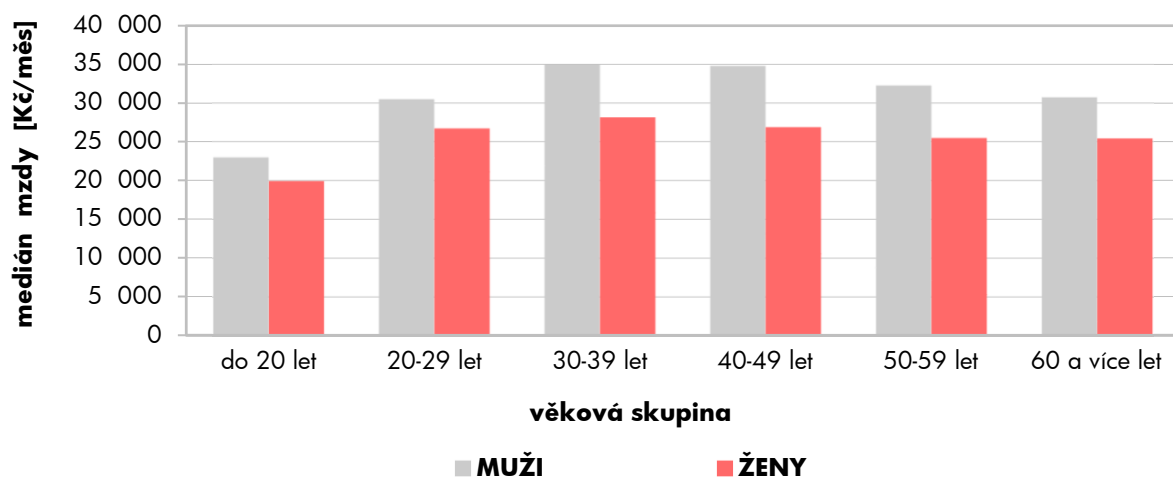
Distribuce mezd



Hrubá měsíční mzda podle pohlaví a věku

pohlaví/ věková skupina	počet zaměstnanců	hrubá měsíční mzda	
		medián	meziroční změna
	tis. osob	Kč/měs	%
CELKEM - mzdová sféra ČR	3 069,3	30 142	106,0
do 20 let	10,3	21 734	103,3
20 – 29 let	484,8	28 933	106,2
30 – 39 let	712,6	32 245	105,9
40 – 49 let	950,3	30 813	106,2
50 – 59 let	680,8	28 926	105,6
60 a více let	230,5	29 116	105,5
MUŽI	1 819,2	33 005	106,5
do 20 let	6,2	22 974	105,0
20 – 29 let	294,9	30 464	106,0
30 – 39 let	453,2	34 956	106,4
40 – 49 let	526,4	34 782	106,9
50 – 59 let	380,3	32 235	106,1
60 a více let	158,1	30 745	106,1
ŽENY	1 250,2	26 666	106,3
do 20 let	4,1	19 918	101,4
20 – 29 let	189,9	26 714	106,6
30 – 39 let	259,4	28 141	106,1
40 – 49 let	423,8	26 894	106,4
50 – 59 let	300,5	25 466	106,3
60 a více let	72,4	25 443	105,2

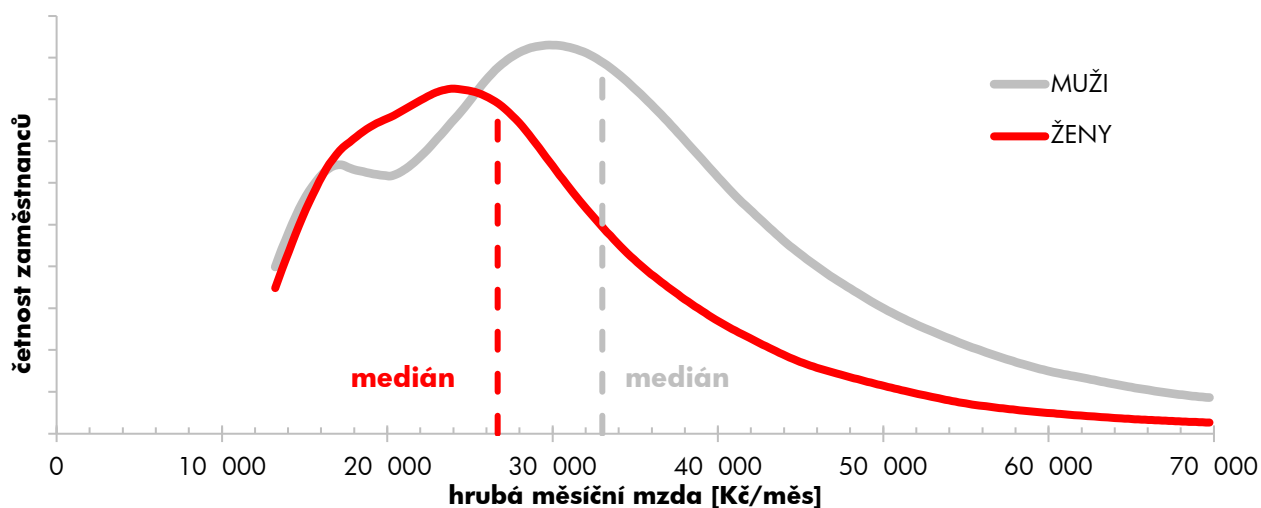
Medián hrubé měsíční mzdy podle pohlaví a věku



Hrubá měsíční mzda podle pohlaví a věku

diferenciace hrubé měsíční mzdy				hrubá měsíční mzda		složky hrubé měsíční mzdy			placená doba
1. decil	1. kvartil	3. kvartil	9. decil	průměr	meziroční změna	odměny	příplatky	náhrady	
Kč/měs	Kč/měs	Kč/měs	Kč/měs	Kč/měs	%	%	%	%	hod/měs
16 702	22 411	40 724	56 824	35 855	106,8	16,0	3,9	10,7	173,2
15 054	17 188	26 406	31 244	22 520	104,4	10,7	5,2	8,5	172,3
17 187	22 801	36 496	45 677	30 930	106,8	14,2	4,3	10,3	173,3
16 962	23 605	44 286	62 458	37 955	106,2	15,9	3,4	10,7	173,3
16 735	22 677	42 614	62 030	38 084	107,1	16,7	3,7	10,7	173,2
16 325	21 280	39 130	53 516	34 570	106,7	16,2	4,2	10,9	173,2
16 399	21 238	39 744	56 609	34 922	106,6	16,3	4,1	11,0	173,4
17 241	24 635	44 441	63 064	39 358	106,6	17,1	4,1	10,7	174,1
14 743	17 786	27 644	32 571	23 444	105,2	12,0	5,1	8,7	172,8
17 396	24 038	38 391	48 052	32 444	106,6	15,3	4,7	10,4	173,9
17 284	25 601	47 979	67 955	41 030	106,0	16,8	3,7	10,6	174,1
17 471	25 441	48 047	72 499	43 248	106,6	18,0	3,9	10,7	174,3
17 071	24 090	42 818	60 305	38 628	106,5	17,2	4,5	10,8	174,3
16 969	22 720	41 351	60 050	36 898	107,0	17,0	4,3	11,1	174,1
16 212	20 495	35 158	47 424	30 756	107,1	14,1	3,4	10,7	171,9
15 412	16 495	24 655	28 593	21 126	103,8	8,4	5,3	8,1	171,5
17 014	21 485	33 380	41 263	28 580	107,0	12,4	3,7	10,1	172,5
16 586	21 498	37 843	51 452	32 582	106,1	14,0	2,9	10,9	171,9
16 195	20 659	35 778	49 233	31 670	107,9	14,5	3,4	10,8	171,8
15 806	19 478	33 612	45 522	29 434	106,9	14,5	3,8	10,9	171,8
15 506	19 072	35 231	50 008	30 607	106,6	14,6	3,6	10,8	171,9

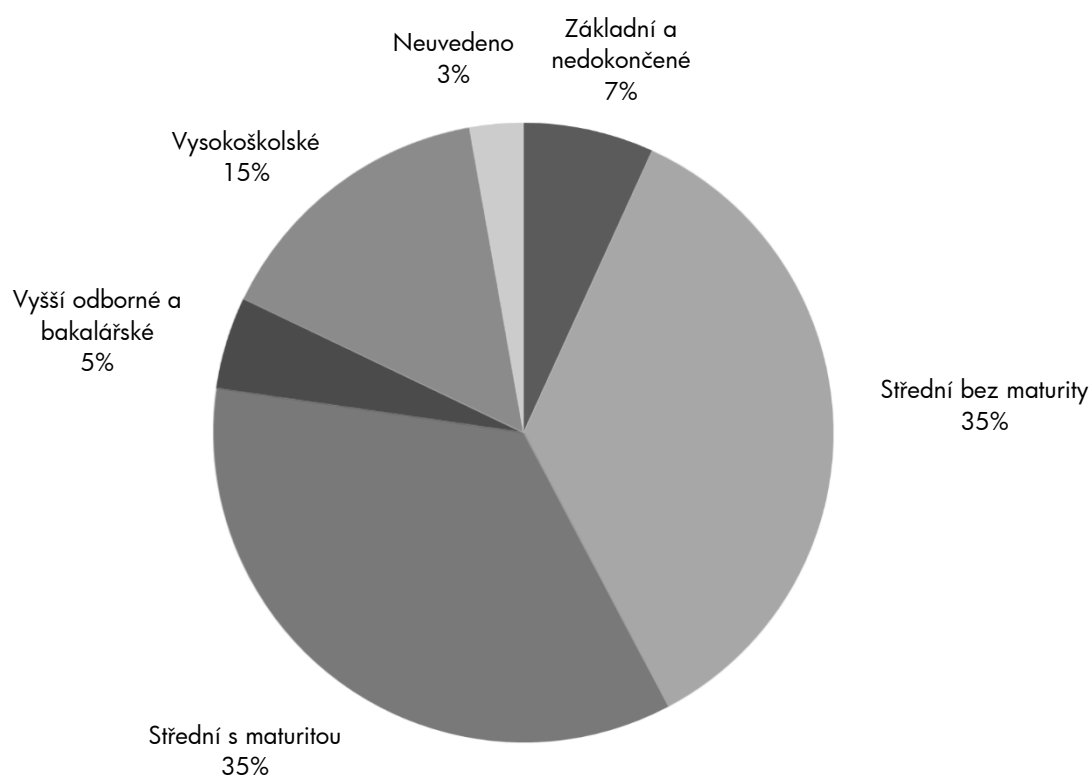
Distribuce mezd podle pohlaví



Hrubá měsíční mzda podle vzdělání

stupeň dosaženého vzdělání (KKOV)		počet zaměstnanců tis. osob	hrubá měsíční mzda	
			medián	meziroční změna
			Kč/měs	%
Základní a nedokončené	A-C	209,1	23 595	108,1
Střední bez maturity	D,E,H,J	1 087,8	27 034	105,4
Střední s maturitou	K-M	1 075,1	31 245	106,1
Vyšší odborné a bakalářské	N,P,R	148,1	35 557	108,3
Vysokoškolské	T,V	463,8	46 601	108,3
Neuvedeno		85,4	24 368	99,4
CELKEM - mzdová sféra ČR		3 069,3	30 142	106,0

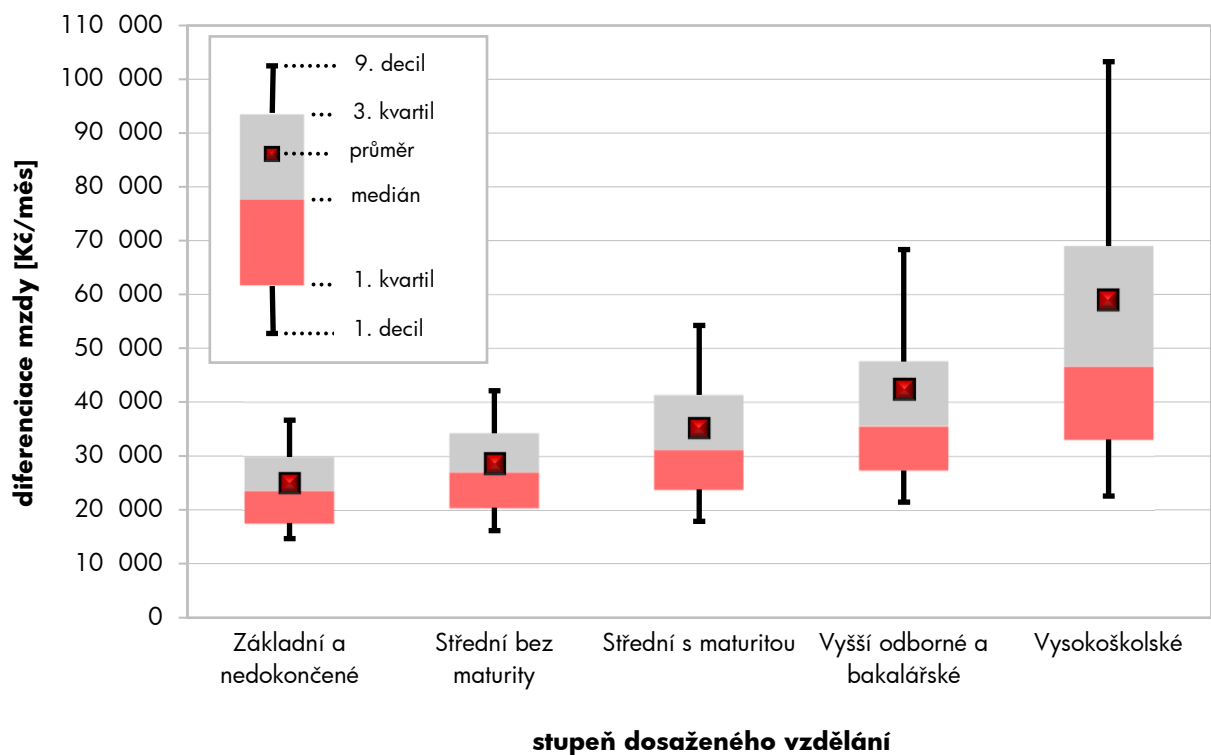
Struktura zaměstnanců podle vzdělání



Hrubá měsíční mzda podle vzdělání

diferenciace hrubé měsíční mzdy				hrubá měsíční mzda		složky hrubé měsíční mzdy			placená doba
1. decil	1. kvartil	3. kvartil	9. decil	průměr	meziroční změna	odměny	příplatky	náhrady	
Kč/měs	Kč/měs	Kč/měs	Kč/měs	Kč/měs	%	%	%	%	hod/měs
14 683	17 553	29 850	36 653	24 893	107,7	13,9	6,2	10,8	173,3
16 138	20 415	34 246	42 160	28 507	106,0	15,5	5,8	11,2	174,2
17 852	23 813	41 350	54 282	35 169	106,4	16,0	3,8	10,5	172,7
21 442	27 338	47 569	68 384	42 316	107,6	14,9	2,6	10,4	172,6
22 589	33 066	69 002	103 258	58 908	107,0	17,6	1,6	10,6	172,4
13 887	16 865	33 461	45 815	28 535	98,9	13,1	3,2	9,2	173,6
16 702	22 411	40 724	56 824	35 855	106,8	16,0	3,9	10,7	173,2

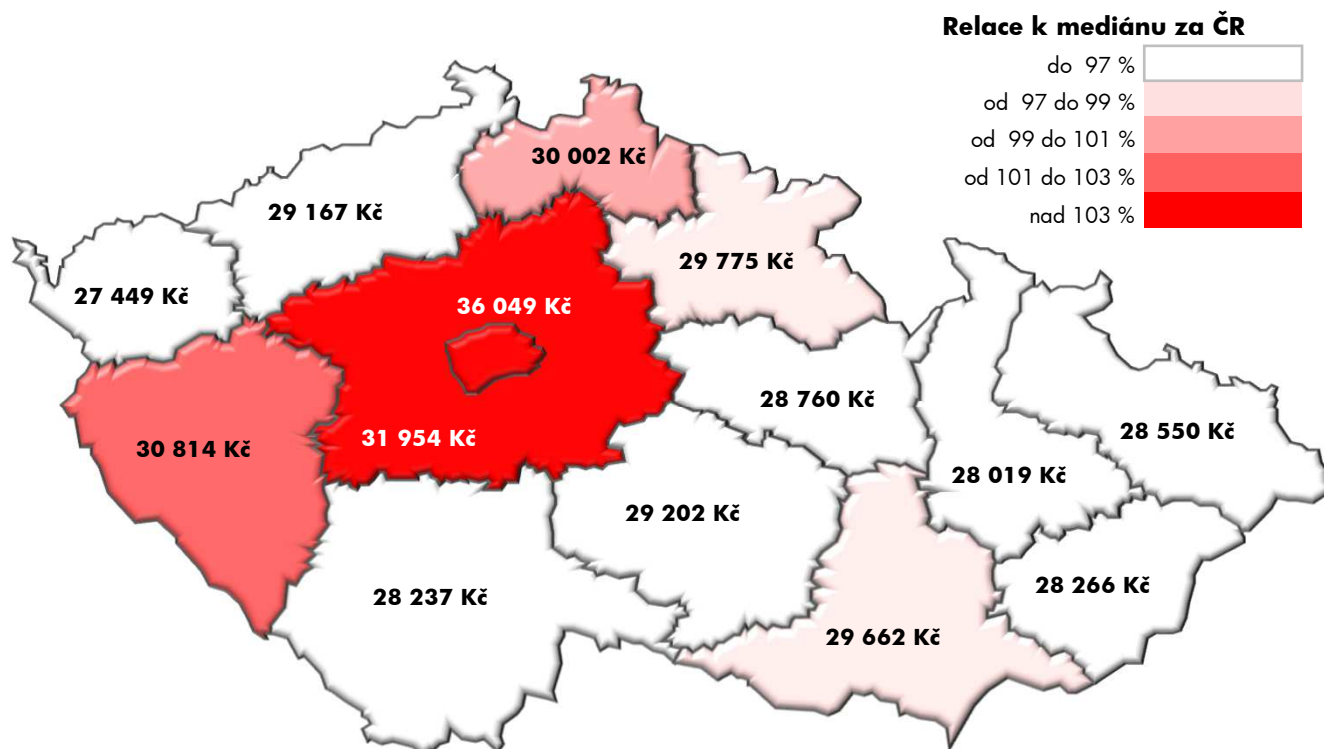
Diferenciace hrubé měsíční mzdy podle vzdělání



Hrubá měsíční mzda podle krajů

kraj NUTS 3		počet zaměstnanců	hrubá měsíční mzda	
			medián	meziroční změna
		tis. osob	Kč/měs	%
CZ010	Hlavní město Praha	585,4	36 049	107,7
CZ020	Středočeský	339,0	31 954	107,4
CZ031	Jihočeský	169,2	28 237	105,2
CZ032	Plzeňský	165,7	30 814	105,1
CZ041	Karlovarský	65,6	27 449	106,2
CZ042	Ústecký	190,8	29 167	107,3
CZ051	Liberecký	115,4	30 002	106,7
CZ052	Královéhradecký	157,0	29 775	107,1
CZ053	Pardubický	143,8	28 760	105,6
CZ063	Vysočina	134,9	29 202	105,9
CZ064	Jihomoravský	352,3	29 662	106,3
CZ071	Olomoucký	166,2	28 019	106,2
CZ072	Zlínský	167,2	28 266	104,7
CZ080	Moravskoslezský	318,9	28 550	106,1
CELKEM - mzdová sféra ČR		3 069,3	30 142	106,0

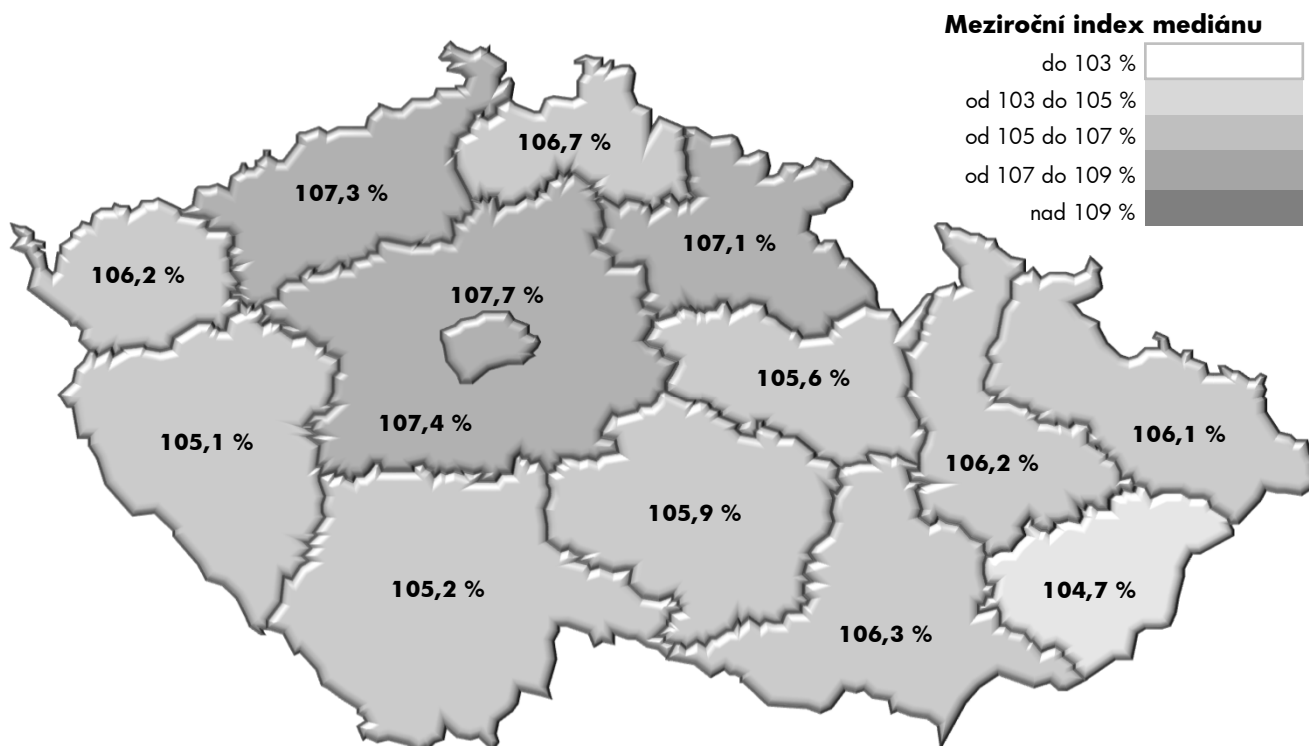
Medián hrubé měsíční mzdy v jednotlivých krajích



Hrubá měsíční mzda podle krajů

diferenciace hrubé měsíční mzdy				hrubá měsíční mzda		složky hrubé měsíční mzdy			placená doba
1. decil	1. kvartil	3. kvartil	9. decil	průměr	meziroční změna	odměny	příplatky	náhrady	
Kč/měs	Kč/měs	Kč/měs	Kč/měs	Kč/měs	%	%	%	%	hod/měs
17 080	25 660	51 702	80 243	45 878	106,6	16,0	2,4	10,2	173,6
16 965	23 420	43 266	59 035	37 118	107,0	16,1	4,4	10,6	173,5
16 948	21 746	36 485	49 016	32 041	106,6	16,2	4,4	10,8	174,0
17 601	23 371	39 906	51 893	34 377	106,2	15,6	4,1	10,6	173,1
16 534	21 640	35 413	46 120	30 627	107,4	14,7	5,3	10,4	173,3
15 925	21 690	38 071	49 774	32 632	106,9	15,9	5,1	10,7	172,2
17 541	23 007	39 386	51 991	33 840	106,7	16,9	5,2	10,8	173,1
18 148	23 426	38 988	53 496	33 651	107,9	16,5	5,2	11,2	171,7
17 489	22 547	37 231	48 019	32 096	106,0	16,3	4,6	11,0	173,6
17 728	22 547	37 401	48 735	32 690	106,2	17,2	4,3	11,2	173,4
16 869	22 479	39 614	55 103	34 792	107,0	16,0	2,8	10,6	173,8
16 477	21 188	36 576	47 716	31 535	107,3	15,1	4,2	11,2	174,0
16 265	21 451	37 232	48 847	32 220	106,1	17,9	4,1	11,1	173,8
16 122	20 870	37 242	48 486	31 839	106,0	15,5	4,8	11,3	171,7
16 702	22 411	40 724	56 824	35 855	106,8	16,0	3,9	10,7	173,2

Meziroční změna mediánu hrubé měsíční mzdy podle krajů



Hrubá měsíční mzda podle státního občanství

státní občanství	počet zaměstnanců	hrubá měsíční mzda	
		medián	meziroční změna
		tis. osob	Kč/měs
CZ Česká republika	2 853,5	30 167	106,1
SK Slovensko	69,5	33 984	106,8
UA Ukrajina	47,7	25 244	106,6
PL Polsko	22,5	28 868	106,4
BG Bulharsko	6,6	27 033	103,6
RO Rumunsko	7,0	31 073	102,6
Ostatní	62,5	30 729	107,1
CELKEM - mzdová sféra ČR	3 069,3	30 142	106,0

Hrubá měsíční mzda podle sekcí ekonomických činností CZ-NACE

sekcce CZ-NACE	počet zaměstnanců	hrubá měsíční mzda	
		medián	meziroční změna
		tis. osob	Kč/měs
A Zemědělství, lesnictví a rybářství	86,6	27 769	107,1
B Těžba a dobývání	21,3	36 300	104,5
C Zpracovatelský průmysl	1 045,1	31 731	106,2
D Výroba a rozvod elektřiny, plynu, tepla	32,9	46 114	109,3
E Zásobování vodou, činnosti související s odpady	45,7	30 297	104,8
F Stavebnictví	186,8	28 232	104,8
G Obchod, opravy motorových vozidel	470,7	27 370	105,4
H Doprava a skladování	239,5	30 249	105,5
I Ubytování, stravování a pohostinství	108,3	17 973	105,8
J Informační a komunikační činnosti	116,1	47 629	105,5
K Peněžnictví a pojišťovnictví	68,7	47 501	109,0
L Činnosti v oblasti nemovitostí	38,8	27 344	104,7
M Profesní, vědecké a technické činnosti	161,7	34 938	107,6
N Administrativní a podpůrné činnosti	170,6	20 434	103,8
O Veřejná správa, obrana, sociální zabezpečení	6,5	41 318	111,5
P Vzdělávání	63,2	36 322	108,0
Q Zdravotní a sociální péče	142,6	29 125	106,8
R Kulturní, zábavní a rekreační činnosti	22,2	27 811	111,3
S Ostatní činnosti	42,2	24 289	106,3
CELKEM - mzdová sféra ČR	3 069,3	30 142	106,0

Hrubá měsíční mzda podle státního občanství

diferenciace hrubé měsíční mzdy				hrubá měsíční mzda		složky hrubé měsíční mzdy			placená doba
1. decil	1. kvartil	3. kvartil	9. decil	průměr	meziroční změna	odměny	příplatky	náhrady	
Kč/měs	Kč/měs	Kč/měs	Kč/měs	Kč/měs	%	%	%	%	hod/měs
16 877	22 496	40 649	56 415	35 637	106,8	16,2	3,8	10,8	173,2
16 960	24 764	48 433	73 073	42 511	107,8	14,8	3,8	10,6	174,0
13 605	16 125	32 161	40 001	26 828	106,4	13,1	6,3	8,9	177,6
19 463	23 698	38 329	53 140	34 534	108,4	15,9	8,9	11,1	168,6
14 855	19 232	34 255	44 938	31 001	104,0	12,8	6,8	9,9	173,8
14 823	19 289	39 511	64 438	37 087	102,4	13,7	5,5	10,0	173,9
15 021	19 889	48 183	83 640	46 126	105,6	13,4	2,9	9,6	174,1
16 702	22 411	40 724	56 824	35 855	106,8	16,0	3,9	10,7	173,2

Hrubá měsíční mzda podle sekcí ekonomických činností CZ-NACE

diferenciace hrubé měsíční mzdy				hrubá měsíční mzda		složky hrubé měsíční mzdy			placená doba
1. decil	1. kvartil	3. kvartil	9. decil	průměr	meziroční změna	odměny	příplatky	náhrady	
Kč/měs	Kč/měs	Kč/měs	Kč/měs	Kč/měs	%	%	%	%	hod/měs
17 440	21 973	34 112	41 214	29 090	107,3	18,6	4,3	10,4	180,6
26 063	30 848	44 743	54 524	39 749	104,3	19,0	8,3	13,2	168,5
19 829	25 146	40 914	54 522	36 217	106,4	16,3	4,8	11,6	171,6
26 888	35 141	58 655	75 616	51 167	107,0	16,9	6,1	10,8	167,0
19 341	24 327	37 177	46 648	33 118	106,8	22,0	4,4	11,3	173,9
14 510	19 354	37 867	50 300	31 891	106,2	17,7	1,8	10,3	177,1
16 043	20 792	37 485	54 302	33 724	107,0	16,8	2,0	9,5	174,3
17 631	22 419	39 164	48 052	33 274	106,6	14,3	7,3	11,0	174,9
13 723	15 503	23 691	32 131	21 510	106,9	9,1	3,3	8,4	172,6
25 349	33 934	71 632	105 602	60 345	106,2	14,9	2,3	10,1	173,9
27 101	34 161	71 044	107 020	61 426	108,6	18,7	1,0	11,0	173,6
14 776	18 670	36 091	49 904	31 454	106,6	14,8	1,5	8,9	172,0
16 581	23 731	50 578	75 874	43 316	106,7	14,9	0,9	10,0	172,6
14 211	16 003	28 590	38 800	24 784	108,2	11,1	4,4	9,7	171,7
32 944	36 531	54 007	74 250	50 768	110,4	27,7	4,7	11,1	171,2
20 565	27 336	49 271	70 173	42 553	107,1	26,1	3,1	13,6	174,2
18 833	22 840	40 161	53 693	34 632	107,4	11,0	8,0	9,9	173,4
17 744	22 159	36 094	47 732	32 583	113,4	18,2	3,5	9,5	174,4
14 928	18 425	32 234	40 770	27 285	103,8	12,2	2,0	9,7	173,3
16 702	22 411	40 724	56 824	35 855	106,8	16,0	3,9	10,7	173,2

Hrubá měsíční mzda podle hlavních tříd a tříd zaměstnání CZ-ISCO

hlavní třída / třída zaměstnání CZ-ISCO		počet zaměstnanců tis. osob	hrubá měsíční mzda	
			medián Kč/měs	meziroční změna %
D	Manuální pracovníci	1 621,2	26 368	105,4
T	Nemanuální pracovníci	1 448,1	36 778	107,2
manuální pracovníci - zaměstnanci s převážně manuálním charakterem práce (hlavní třída CZ-ISCO 6-9, vybraná zaměstnání hl. třídy 5)				
nemanuální pracovníci - zaměstnanci s převážně nemanuálním charakterem práce (hlavní třída CZ-ISCO 1-4, vybraná zaměstnání hl. třídy 5)				
1	Řídící pracovníci	119,3	62 103	110,4
11	Nejvyšší představitelé společností	6,3	87 805	116,2
12	Řídící pracovníci správy podniku, obchod., admin. a podpūr. činností	36,3	73 191	109,1
13	Řídící pracovníci výroby, IT, vzdělávání a v příbuzných oborech	57,7	63 113	112,0
14	Řídící pracovníci ubyt., strav. služeb, obchodu, ostatní řídicí pracovníci	18,5	39 102	107,7
2	Specialisté	358,4	48 479	109,1
21	Specialisté v oblasti vědy a techniky	97,4	48 613	108,3
22	Specialisté v oblasti zdravotnictví	42,8	41 751	111,0
23	Specialisté v oblasti výchovy a vzdělávání	33,7	41 253	107,0
24	Specialisté v obchodní sféře a veřejné správě	90,2	52 935	110,7
25	Specialisté v oblasti informačních a komunikačních technologií	66,4	57 640	107,0
26	Specialisté v oblasti právní, sociální, kulturní a v příbuzných oblastech	27,8	35 054	107,4
3	Techničtí a odborní pracovníci	634,6	35 673	107,0
31	Techničtí a odborní pracovníci v oblasti vědy a techniky	228,6	38 194	106,8
32	Odborní pracovníci v oblasti zdravotnictví	62,6	29 090	107,8
33	Odborní pracovníci v obchodní sféře a veřejné správě	290,6	35 071	107,1
34	Odborní pracovníci v oblasti práva, kultury, sportu a příb. oborech	15,8	29 041	109,2
35	Technici v oblasti informačních a komunikačních technologií	37,0	40 516	106,1
4	Úředníci	276,4	26 921	106,1
41	Všeobecní administrativní pracovníci, sekretáři, pracovníci zadávání dat	92,1	24 425	105,0
42	Pracovníci informačních služeb, na přepážkách a v příbuzných oborech	55,5	26 611	107,6
43	Úředníci pro zpracování číselných údajů a v logistice	108,9	29 915	105,3
44	Ostatní úředníci	19,9	24 975	109,1

Hrubá měsíční mzda podle hlavních tříd a tříd zaměstnání CZ-ISCO

diferenciace hrubé měsíční mzdy				hrubá měsíční mzda		složky hrubé měsíční mzdy				placená doba
1. decil	1. kvartil	3. kvartil	9. decil	průměr	meziroční změna	odměny	příplatky	náhrady		
Kč/měs	Kč/měs	Kč/měs	Kč/měs	Kč/měs	%	%	%	%	hod/měs	
15 711	19 836	33 394	40 974	27 680	106,2	14,9	6,2	11,1	173,9	
20 000	26 867	51 363	75 089	45 006	106,8	16,8	2,3	10,4	172,5	
27 462	40 190	99 359	156 488	83 051	108,6	21,2	1,3	10,2	172,2	
24 998	48 433	171 375	303 071	135 643	109,1	24,9	0,6	9,6	172,0	
32 863	47 821	115 655	175 860	95 051	108,6	21,5	0,9	10,4	171,6	
30 586	42 829	95 657	147 470	79 992	109,4	21,1	1,6	10,3	172,1	
19 898	28 382	62 273	97 175	52 619	108,0	17,7	2,0	9,7	174,0	
27 375	36 300	67 600	93 583	56 845	107,8	16,1	2,0	10,9	172,6	
30 499	38 012	64 791	83 345	54 455	107,7	15,0	1,6	11,1	170,6	
22 306	30 527	56 229	76 696	47 328	107,2	11,4	6,6	9,7	175,2	
25 822	32 246	57 018	81 154	49 157	106,7	26,5	2,8	14,9	173,8	
30 463	39 500	74 747	107 072	63 942	108,2	18,0	0,7	10,5	172,2	
34 021	42 844	79 731	108 319	66 753	107,2	13,8	2,0	10,3	173,5	
19 359	25 532	48 932	73 413	42 536	107,9	13,5	1,7	10,1	173,1	
20 698	27 483	46 288	60 343	39 543	106,4	16,8	2,6	10,3	172,4	
22 959	30 080	48 361	61 163	41 313	106,3	16,9	3,4	10,7	172,5	
19 283	23 371	37 460	45 529	31 179	109,9	10,1	8,0	9,8	172,3	
20 118	27 030	46 187	61 783	39 619	106,1	18,5	0,9	10,1	172,2	
15 975	22 075	35 777	43 798	30 460	109,2	15,2	1,8	9,4	173,2	
22 798	30 975	52 985	72 902	46 038	105,9	13,0	3,3	9,8	173,3	
16 283	21 176	34 532	43 851	29 286	106,4	14,0	2,5	10,1	171,9	
14 489	17 553	31 737	40 598	26 787	105,9	12,9	0,9	9,7	172,3	
17 980	22 568	32 215	40 717	28 553	107,6	15,6	3,1	9,9	171,8	
18 076	23 563	38 523	46 906	32 030	105,8	14,1	3,4	10,4	172,5	
20 738	22 027	30 662	38 510	27 885	108,3	14,2	1,8	10,8	167,4	

Hrubá měsíční mzda podle hlavních tříd a tříd zaměstnání CZ-ISCO

hlavní třída / třída zaměstnání CZ-ISCO		počet zaměstnanců	hrubá měsíční mzda	
			medián	meziroční změna
		tis. osob	Kč/měs	%
5	Pracovníci ve službách a prodeji	377,4	21 550	106,6
51	Pracovníci v oblasti osobních služeb	104,0	19 122	105,4
52	Pracovníci v oblasti prodeje	196,3	23 243	106,7
53	Pracovníci osobní péče ve vzdělávání, zdravotnictví a v příb.oblastech	28,8	24 311	108,5
54	Pracovníci v oblasti ochrany a ostrahy	46,7	17 266	108,3
6	Kvalifikovaní pracovníci v zemědělství, lesnictví a rybářství	28,2	24 807	107,6
61	Kvalifikovaní pracovníci v zemědělství	25,6	24 825	107,2
62	Kvalifikovaní pracovníci v lesnictví, rybářství a myslivosti	2,2	24 480	107,3
7	Řemeslníci a opraváři	462,2	30 066	106,2
71	Řemeslníci a kvalifikovaní pracovníci na stavbách (kromě elektrikářů)	78,2	26 763	103,7
72	Kovodělníci, strojírenští dělníci a pracovníci v příbuzných oborech	235,8	31 970	107,5
73	Pracovníci v oblasti uměleckých a tradičních řemesel a polygrafie	18,2	27 038	107,3
74	Pracovníci v oboru elektroniky a elektrotechniky	60,1	33 296	106,1
75	Zpracovatelé potravin, dřeva, textilu a pracovníci v příbuzných oborech	70,0	24 516	106,6
8	Obsluha strojů a zařízení, montéři	611,9	28 641	104,9
81	Obsluha stacionárních strojů a zařízení	183,1	29 585	106,6
82	Montážní dělníci výrobků a zařízení	147,2	27 499	103,5
83	Řidiči a obsluha pojízdných zařízení	281,6	28 733	104,8
9	Pomocní a nekvalifikovaní pracovníci	200,9	19 142	105,0
91	Uklízeči a pomocníci	56,9	16 172	107,8
92	Pomocní pracovníci v zemědělství, lesnictví a rybářství	6,9	20 559	107,3
93	Pomocní pracovníci těžby, stavebnictví, výroby, dopravy a příb.oborech	112,6	22 043	105,2
94	Pomocní pracovníci při přípravě jídla	7,1	16 298	107,9
96	Pracovníci s odpady a ostatní pomocní pracovníci	17,2	20 770	107,8
CELKEM - mzdová sféra ČR		3 069,3	30 142	106,0

Hrubá měsíční mzda podle hlavních tříd a tříd zaměstnání CZ-ISCO

diferenciace hrubé měsíční mzdy				hrubá měsíční mzda		složky hrubé měsíční mzdy				placená doba
1. decil	1. kvartil	3. kvartil	9. decil	průměr	meziroční změna	odměny	příplatky	náhrady		
Kč/měs	Kč/měs	Kč/měs	Kč/měs	Kč/měs	%	%	%	%	hod/měs	
14 940	16 986	27 509	35 163	23 765	106,4	10,8	5,2	9,1	173,2	
13 961	15 767	26 811	36 022	22 618	108,2	9,3	4,6	8,6	172,7	
15 754	18 764	28 492	35 904	25 058	104,8	12,2	4,2	9,2	174,1	
18 555	21 126	27 790	31 657	24 847	108,3	11,6	7,8	10,5	172,6	
14 585	15 627	20 718	31 681	20 481	109,0	6,9	9,7	9,1	171,6	
16 268	19 744	30 158	35 582	25 691	109,5	17,6	6,9	10,0	179,1	
16 232	19 680	30 272	35 993	25 747	109,6	17,8	7,4	9,6	179,8	
17 617	20 438	29 256	33 538	25 180	107,2	14,8	2,3	12,5	173,7	
17 840	23 888	36 987	45 089	31 228	106,4	16,3	5,5	11,9	174,0	
15 059	19 316	33 231	40 128	27 487	105,5	15,6	3,1	11,3	176,6	
21 650	26 531	38 657	46 974	33 438	107,0	16,6	6,1	12,2	173,6	
17 569	21 639	34 134	42 071	28 769	106,7	16,1	4,2	11,2	171,6	
20 973	26 906	40 718	48 703	34 432	106,5	16,5	6,3	11,5	174,2	
15 592	18 747	31 021	37 426	25 849	106,1	15,2	4,8	11,5	172,7	
18 266	22 983	35 006	42 369	29 757	105,8	16,3	7,6	11,5	174,4	
19 707	24 170	36 054	43 152	30 823	106,5	17,0	9,7	12,1	171,6	
18 632	22 862	33 173	40 489	28 881	104,3	15,3	6,6	12,3	169,4	
17 342	22 076	35 160	42 605	29 521	106,2	16,4	6,6	10,6	178,9	
13 518	15 214	25 296	31 351	21 122	105,8	11,7	3,9	10,7	173,2	
13 427	14 323	19 030	22 726	17 363	108,4	9,0	2,7	9,7	171,8	
13 378	15 820	26 325	30 978	21 714	106,2	14,3	3,0	9,9	178,6	
13 851	16 156	28 139	33 726	23 108	105,9	12,9	4,4	11,1	173,4	
13 239	13 956	20 146	24 582	17 669	108,9	6,4	3,8	9,0	172,5	
13 957	16 003	25 601	31 172	21 820	107,0	12,0	4,5	11,9	174,3	
16 702	22 411	40 724	56 824	35 855	106,8	16,0	3,9	10,7	173,2	

Hrubá měsíční mzda podle podskupin a kategorií zaměstnání CZ-ISCO

podskupina zaměstnání / kategorie zaměstnání CZ-ISCO	počet zaměstnanců	hrubá měsíční mzda
	tis. osob	medián Kč/měs
1120 Nejvyšší představitelé společností (kr.politických,zájmových a příbuzných organizací)	6,1	91 427
11201 Nejvyšší představitelé velkých společností a institucí	1,3	180 330
11202 Nejvyšší představitelé středních společností a institucí	2,7	98 443
1211 Řídící pracovníci v oblasti financí (kromě finančních a pojišťovacích služeb)	8,4	75 426
12111 Ekonomičtí a finanční náměstci (ředitelé)	2,9	87 298
12112 Řídící pracovníci v oblasti ekonomiky a financí (kr.finančních,pojišťovacích služeb)	3,1	63 713
12113 Řídící pracovníci v oblasti účetnictví a kontrolingu	1,5	83 617
1212 Řídící pracovníci v oblasti lidských zdrojů	2,9	76 375
12122 Řídící pracovníci v oblasti personální	1,5	74 982
1219 Ostatní řídicí pracovníci správy podniku, administrativních a podpůrných činností	6,7	65 211
12191 Řídící pracovníci v oblasti kvality a certifikace systémů řízení (ISO)	2,1	72 650
1221 Řídící pracovníci v oblasti obchodu, marketingu a v příbuzných oblastech	13,0	72 734
12211 Obchodní náměstci (ředitelé)	3,0	91 717
12212 Řídící pracovníci v oblasti obchodu	6,4	73 520
12213 Řídící pracovníci v oblasti marketingu	1,9	68 959
1223 Řídící pracovníci v oblasti výzkumu a vývoje	4,0	81 758
12232 Řídící pracovníci v oblasti technického rozvoje	2,2	76 566
1311 Řídící pracovníci v zemědělství, lesnictví, myslivosti a v oblasti životního prostředí	3,7	43 298
13112 Řídící pracovníci v zemědělství a zahradnictví	2,7	37 209
1321 Řídící pracovníci v průmyslové výrobě	19,6	70 805
13211 Výrobní a techničtí náměstci (ředitelé) v průmyslové výrobě	5,4	89 131
13212 Řídící pracovníci ve zpracovatelském průmyslu	11,9	63 212
13213 Řídící pracovníci v energetice	1,4	82 172
1322 Řídící pracovníci v těžbě a geologii	0,4	63 674
1323 Řídící pracovníci ve stavebnictví a zeměměřičtví	7,6	51 662
13233 Řídící pracovníci stavebního provozu	3,8	46 261
1324 Řídící pracovníci v dopravě, logistice a příbuzných oborech	8,9	54 790
13241 Řídící pracovníci v oblasti zásobování a nákupu	2,0	65 838
13242 Řídící pracovníci v oblasti skladování	1,8	42 640
13243 Řídící pracovníci v oblasti dopravy	2,5	59 030
13245 Řídící pracovníci v oblasti logistiky	1,8	63 265
1330 Řídící pracovníci v oblasti informačních a komunikačních technologií	5,9	88 602
13302 Řídící pracovníci v oblasti informačních technologií a činností	4,6	88 602
1341 Řídící pracovníci v oblasti péče o děti	0,5	34 900
1342 Řídící pracovníci v oblasti zdravotnictví	2,4	72 154
13422 Primáři v oblasti zdravotnictví	1,1	115 413
1343 Řídící pracovníci v oblasti péče o seniory	0,2	42 829
1344 Řídící pracovníci v sociální oblasti (kromě péče o seniory)	0,8	43 367
1345 Řídící pracovníci v oblasti vzdělávání	1,7	54 503
1346 Řídící pracovníci v oblasti finančních a pojišťovacích služeb	4,3	93 115
13461 Řídící pracovníci v oblasti finančních služeb	3,2	95 807
13462 Řídící pracovníci v oblasti pojišťovacích služeb	1,1	86 076
1349 Řídící pracovníci knihoven, muzeí, v oblasti práva a bezpečnosti a v dalších oblastech	1,3	40 898
1411 Řídící pracovníci v oblasti ubytovacích služeb	0,8	47 595

Hrubá měsíční mzda podle podskupin a kategorií zaměstnání CZ-ISCO

diferenciace hrubé měsíční mzdy				hrubá měsíční mzda				placená doba	kvalita odhadu
1. decil	1. kvartil	3. kvartil	9. decil	průměr	z toho				
Kč/měs	Kč/měs	Kč/měs	Kč/měs		Kč/měs	odměny	příplatky	náhrady	hod/měs
					%	%	%		
25 138	48 433	176 698	306 560	138 518	25,2	0,6	9,6	172,0	B
45 820	98 213	306 149	464 479	233 567	27,0	0,7	9,8	171,2	A
33 911	59 205	175 892	293 062	139 083	23,7	0,6	9,9	172,1	B
35 068	49 506	122 460	183 818	99 583	20,4	0,7	10,2	171,5	A
38 863	55 192	138 753	214 594	114 074	22,9	0,5	10,1	171,9	B
34 068	45 116	103 901	153 023	85 814	19,2	1,2	10,2	171,7	B
38 380	56 964	124 787	175 395	104 164	18,7	0,3	10,6	169,8	B
30 952	49 094	117 291	176 736	95 574	18,1	0,7	10,7	170,7	A
36 734	47 882	107 871	163 292	89 804	17,6	0,8	10,7	170,0	A
31 203	44 201	101 382	151 572	82 827	20,3	1,4	10,6	171,9	B
38 312	52 156	106 375	158 608	89 064	18,7	1,2	11,0	170,5	A
30 108	45 821	116 775	184 524	94 768	24,3	0,9	10,3	172,3	A
32 564	53 043	141 326	220 024	111 847	25,2	0,7	9,6	172,4	B
31 506	49 374	112 447	168 288	92 630	25,5	1,0	10,3	172,4	A
16 834	39 908	110 628	169 019	89 870	20,5	0,6	9,8	171,9	B
43 036	57 798	116 385	169 218	98 934	17,9	1,3	10,9	169,7	A
41 427	56 303	104 425	153 281	91 926	17,9	2,0	10,9	168,6	A
30 393	34 116	59 250	77 397	50 107	23,1	0,9	9,7	174,7	B
28 972	32 792	47 366	61 452	42 121	20,8	0,8	9,5	176,5	B
33 654	47 819	98 502	143 297	83 247	20,6	1,0	10,2	169,4	A
39 993	57 539	140 032	208 883	111 691	24,2	0,6	10,2	168,6	A
31 965	45 176	87 553	111 222	70 531	18,1	1,0	10,2	170,2	A
47 145	62 482	107 354	149 004	93 169	20,7	2,1	10,6	164,7	A
35 332	51 777	84 211	123 030	74 660	22,8	1,6	12,2	168,2	A
20 939	35 543	78 836	116 317	62 935	24,0	0,7	9,4	174,2	B
20 012	26 273	68 643	99 711	54 310	23,0	1,0	9,0	175,0	B
30 296	39 831	82 892	129 052	70 613	19,1	1,4	11,1	171,9	A
33 018	45 608	102 876	154 781	84 677	19,1	0,7	10,4	171,2	A
27 591	32 947	54 257	81 637	50 640	17,6	2,6	10,3	175,8	A
32 341	42 817	82 594	114 530	71 854	18,4	1,5	12,8	169,3	A
30 717	41 877	100 114	141 436	78 882	20,2	1,2	10,7	172,8	A
42 125	59 330	140 650	203 032	110 672	19,5	1,3	9,8	173,1	A
41 315	58 953	136 778	195 205	108 244	17,8	1,4	9,9	173,1	A
14 344	34 900	42 114	68 358	43 047	11,0	4,5	14,1	173,9	C
39 497	47 244	116 943	159 995	87 907	15,6	8,4	9,7	177,6	A
71 519	87 161	145 745	178 250	121 269	15,8	9,6	9,4	179,9	A
30 599	32 143	55 494	60 039	45 604	19,8	5,6	10,2	174,0	C
29 691	36 718	56 510	61 248	46 927	19,5	2,2	10,3	172,7	B
26 230	41 097	68 909	95 352	61 050	22,7	4,7	12,9	173,9	C
51 086	67 595	151 805	226 784	123 920	25,6	1,6	10,9	173,5	A
53 153	69 581	157 075	232 974	128 091	23,6	1,0	11,0	173,6	A
44 036	61 618	134 846	202 114	111 199	32,0	3,9	10,8	173,2	A
20 005	27 805	72 083	107 442	58 061	20,8	1,5	10,7	171,7	C
20 493	30 480	62 365	85 616	57 798	21,0	2,4	9,3	172,8	C

Hrubá měsíční mzda podle podskupin a kategorií zaměstnání CZ-ISCO

podskupina zaměstnání / kategorie zaměstnání CZ-ISCO	počet zaměstnanců	hrubá měsíční mzda
	tis. osob	medián Kč/měs
1412 Řídicí pracovníci v oblasti stravovacích služeb	1,4	30 552
1420 Řídicí pracovníci v maloobchodě a velkoobchodě	12,1	39 338
14201 Řídicí pracovníci v maloobchodě	8,5	35 633
14202 Řídicí pracovníci ve velkoobchodě	3,4	58 003
1431 Řídicí pracovníci v oblasti kultury, vydavatelství, sportu a zábavy	0,8	51 236
1439 Řídicí pracovníci cestovních kanceláří, nemovitostí, opravárenských, osobních aj. služeb	2,6	42 675
2111 Fyzici a astronomové	3,0	54 743
2113 Chemici (kromě chemického inženýrství)	2,9	38 675
2120 Specialisté v oblasti matematiky, statistiky a pojistné matematiky	0,7	56 110
2131 Biologové, botanici, zoologové a příbuzní specialisté	5,6	47 849
2132 Specialisté v oblasti zemědělství, lesnictví, rybářství a vodního hospodářství	3,6	39 681
2141 Specialisté v oblasti průmyslového inženýrství a v příbuzných oblastech	16,5	45 473
21413 Specialisté v oblasti logistiky	5,3	42 139
21414 Specialisté v oblasti dopravy	5,2	43 695
2142 Stavební inženýři	12,1	44 320
2143 Specialisté v oblasti průmyslové ekologie	0,5	47 822
2144 Strojní inženýři	19,6	54 619
21442 Strojní inženýři projektanti, konstruktéři	9,1	51 595
2145 Chemičtí inženýři a specialisté v příb. odorech (gumár., plastik., potrav., vodár. apod.)	4,8	55 678
2146 Důlní, hutní, slévárenští inženýři	0,6	47 002
2149 Inženýři v ostatních oborech (textilní, kožedělný, polygrafický, dřevařský apod.)	6,0	49 088
2151 Inženýři elektrotechnici a energetici	9,6	55 492
21512 Inženýři elektrotechnici a energetici projektanti, konstruktéři	4,1	48 909
2152 Inženýři elektroniky	5,2	56 597
2153 Inženýři v oblasti elektronických komunikací (včetně radiokomunikací)	1,4	64 804
2163 Průmysloví a produktoví designéři, módní návrháři	0,4	42 719
2165 Kartografové a zeměměřiči	0,5	37 329
2166 Grafici a výtvarníci v multimédiích	0,8	34 834
2211 Praktičtí lékaři	4,8	31 921
22111 Praktičtí lékaři pro dospělé	4,5	31 921
2212 Lékaři specialisté	13,3	56 935
22121 Lékaři v interních oborech	3,5	56 272
22128 Lékaři bez atestace (kromě oborů praktického lékařství)	2,5	49 135
2221 Všeobecné sestry se specializací	8,9	42 732
2222 Porodní asistentky se specializací	0,4	44 039
2261 Zubní lékaři	3,5	33 624
2262 Farmaceuti	6,6	46 417
22622 Farmaceuti se specializací pro veřejné lékárenství	4,8	44 141
2269 Specialisté v oblasti zdravotnictví jinde neuvedení	0,2	34 371
2310 Učitelé na vysokých a vyšších odborných školách	21,3	47 214
23101 Vědečtí, výzkumní a vývojoví pracovníci na vysokých školách	3,7	41 273
23103 Docenti na vysokých školách	4,2	61 254
23104 Odborní asistenti na vysokých školách	9,0	44 204
2320 Učitelé odborných předmětů, praktického vyučování, odb. výcviku, lektori	3,1	36 731

Hrubá měsíční mzda podle podskupin a kategorií zaměstnání CZ-ISCO

diferenciace hrubé měsíční mzdy				hrubá měsíční mzda				placená doba	kvalita odhadu
1. decil	1. kvartil	3. kvartil	9. decil	průměr	z toho				
Kč/měs	Kč/měs	Kč/měs	Kč/měs		Kč/měs	odměny	příplatky	náhrady	hod/měs
					%	%	%		
17 829	19 898	41 599	60 190	36 285	9,4	3,3	8,9	173,6	C
22 041	29 156	64 587	100 736	53 596	16,6	1,9	9,8	174,4	A
21 437	27 022	50 281	80 413	45 676	13,9	2,9	10,2	175,1	A
27 550	38 359	85 420	126 685	69 690	20,2	0,6	9,1	172,9	B
29 987	38 618	71 607	115 325	67 167	17,7	2,5	9,2	173,9	C
18 537	30 513	66 200	100 884	56 197	22,6	1,5	10,1	172,7	C
33 575	42 233	68 039	87 760	58 210	20,2	1,8	10,7	172,7	A
24 227	28 856	50 735	66 365	42 657	21,8	4,2	10,8	170,0	A
35 664	42 880	75 465	101 719	65 596	16,5	0,5	10,9	173,2	A
28 336	35 443	71 746	111 375	60 657	15,2	1,1	10,8	173,1	A
25 322	33 753	45 935	57 676	42 593	16,6	0,8	10,4	173,2	A
31 857	37 665	58 144	79 621	52 729	14,1	1,6	12,4	169,4	A
28 083	33 038	55 634	76 671	48 811	14,7	1,7	10,8	172,1	A
34 995	38 844	49 975	59 465	46 068	14,3	2,7	16,1	165,6	A
25 607	35 161	59 071	78 570	49 873	18,3	1,1	10,0	172,7	A
31 873	37 190	63 247	70 320	51 072	18,1	0,8	11,3	168,7	A
35 080	42 759	69 597	80 277	57 860	13,7	1,7	11,1	169,7	A
33 518	41 344	64 743	77 025	54 455	12,1	1,6	11,3	170,7	A
34 774	43 292	68 343	83 641	58 157	13,9	1,2	10,5	168,9	A
34 472	40 853	56 546	67 722	51 619	17,6	3,8	11,7	165,6	A
31 569	39 180	65 028	85 341	55 782	11,7	1,4	11,3	170,9	A
35 993	43 088	69 914	88 865	59 583	14,6	2,0	11,0	169,2	A
34 479	39 359	63 290	85 432	54 473	15,4	1,1	11,0	170,7	A
36 764	45 520	71 293	91 633	61 234	13,8	1,4	11,9	169,2	A
40 648	49 705	94 165	128 349	75 977	15,2	2,4	9,8	172,9	B
28 636	31 176	71 542	103 567	55 017	12,1	3,9	10,8	170,6	B
22 976	27 081	45 573	51 528	37 982	17,2	2,0	13,4	169,1	A
19 000	28 155	42 297	51 647	37 075	9,0	3,5	11,9	173,5	B
19 001	24 360	40 928	62 969	35 859	6,4	0,3	8,4	172,4	C
19 001	24 989	40 928	60 915	35 525	6,1	0,1	8,3	172,5	C
24 991	40 093	76 701	104 589	61 845	12,4	7,2	9,7	178,6	B
24 923	40 093	77 502	108 375	61 786	11,2	5,0	9,9	176,6	C
35 438	39 504	65 170	81 880	55 254	12,9	10,8	9,3	190,7	A
30 461	36 224	48 261	54 480	42 846	8,2	16,1	10,3	173,0	A
34 531	39 782	49 669	54 340	44 412	8,6	19,4	10,0	173,2	A
20 085	25 223	50 273	58 391	37 314	13,7	0,4	9,0	173,8	C
25 239	35 506	54 971	67 270	47 323	12,5	1,7	9,6	176,7	B
25 117	35 506	52 026	67 270	45 849	11,3	1,2	9,5	177,0	B
28 657	30 658	44 410	49 902	38 633	14,3	3,6	10,5	173,6	A
30 059	36 488	64 882	90 629	55 912	32,1	3,1	14,7	174,0	A
27 062	32 187	53 825	72 088	46 292	22,0	1,3	11,9	174,1	A
38 493	47 078	82 819	108 889	69 628	35,7	3,7	15,3	173,9	A
30 664	36 006	56 686	72 815	49 092	32,5	2,8	15,2	174,0	A
15 328	27 882	46 036	62 087	39 802	14,5	2,8	13,2	172,8	B

Hrubá měsíční mzda podle podskupin a kategorií zaměstnání CZ-ISCO

podskupina zaměstnání / kategorie zaměstnání CZ-ISCO	počet zaměstnanců	hrubá měsíční mzda
	tis. osob	medián Kč/měs
2330 Učitelé na středních školách (kr.odbor.předmětů), konzervatořích, 2.st.základních škol	2,8	40 442
2341 Učitelé na 1. stupni základních škol	1,1	39 306
2342 Učitelé v oblasti předškolní výchovy	2,3	25 747
2359 Speciální pedagogové, vychovatelé (kr.spec.vzděl.potřeb), ostatní pedagogové	1,4	34 371
2411 Specialisté v oblasti účetnictví	14,7	49 165
24111 Hlavní účetní	5,4	46 545
2412 Finanční a investiční poradci a příbuzní specialisté	7,1	49 375
24124 Bankovní makléři	3,7	45 083
2413 Finanční analytici a specialisté v peněžnictví a pojišťovnictví	13,1	53 675
2422 Specialisté v oblasti strategie a politiky organizací	10,4	55 419
24224 Specialisté podpory podnikání, správci projektů	4,5	51 605
2423 Specialisté v oblasti personálního řízení	5,0	50 571
2424 Specialisté v oblasti vzdělávání a rozvoje lidských zdrojů	1,2	44 445
2431 Specialisté v oblasti reklamy a marketingu, průzkumu trhu	12,1	48 302
24311 Specialisté v oblasti marketingu	8,8	49 666
2432 Specialisté pro styk s veřejností	1,4	50 562
2433 Specialisté v oblasti prodeje a nákupu produktů a služeb (kromě ICT)	18,2	57 771
24331 Specialisté v oblasti prodeje a nákupu strojů, přístrojů a zařízení (kromě ICT)	5,2	59 044
2434 Specialisté v oblasti prodeje a nákupu informačních a komunikačních technologií	4,9	67 814
2511 Systémoví analytici	10,3	61 774
2512 Vývojáři softwaru	15,4	61 623
2513 Vývojáři webu a multimédií	0,5	56 293
2514 Programátoři počítačových aplikací specialisté	15,9	56 928
2519 Specialisté v oblasti testování softwaru a příbuzní pracovníci	5,6	53 544
2521 Návrháři a správci databází	1,2	59 144
2522 Systémoví administrátoři, správci počítačových sítí	13,2	50 168
2523 Specialisté v oblasti počítačových sítí (kromě správců)	2,2	59 161
2529 Specialisté v oblasti bezpečnosti dat a příbuzní pracovníci	0,8	65 925
2611 Advokátní koncipienti a příbuzní pracovníci	3,8	25 094
26113 Advokátní koncipienti	3,2	24 123
2619 Podnikoví právníci, ostatní specialisté v oblasti práva	4,1	51 556
26195 Podnikoví právníci	3,5	55 556
2622 Specialisté v knihovnách a v příbuzných oblastech	0,5	30 879
2631 Specialisté v oblasti ekonomie	4,3	51 670
26312 Specialisté v oblasti podnikové ekonomie	4,2	51 715
2632 Sociologové, antropologové a specialisté v příbuzných oborech	0,3	40 880
2633 Filozofové, historici a politologové	0,4	39 112
2635 Specialisté v sociální oblasti	2,3	30 910
2636 Specialisté v církevní oblasti a v příbuzných oblastech	2,1	22 369
2642 Redaktoři, novináři a příbuzní pracovníci	4,9	35 949
2651 Výtvarní umělci	0,1	37 091
2652 Hudebníci, zpěváci a skladatelé	0,4	29 178
2654 Režiséři, dramaturgové, produkční a příbuzní specialisté	2,0	30 040
2656 Moderátoři v rozhlasu, televizi a ostatní moderátoři	0,1	44 912

Hrubá měsíční mzda podle podskupin a kategorií zaměstnání CZ-ISCO

diferenciace hrubé měsíční mzdy				hrubá měsíční mzda				placená doba	kvalita odhadu
1. decil	1. kvartil	3. kvartil	9. decil	průměr	z toho				
Kč/měs	Kč/měs	Kč/měs	Kč/měs		Kč/měs	odměny	příplatky	náhrady	hod/měs
					%	%	%		
31 083	34 997	48 006	73 518	45 699	10,1	3,1	18,0	174,7	A
32 261	34 928	46 796	70 274	45 214	9,6	1,9	20,6	174,1	A
20 971	22 369	28 960	32 261	26 531	6,0	0,4	13,1	174,0	A
23 119	28 091	42 829	60 867	38 149	24,1	1,2	12,7	173,3	A
28 925	36 564	66 737	95 132	58 307	15,3	0,6	10,5	171,5	A
28 260	35 608	61 919	84 465	54 301	18,1	0,8	10,6	172,0	A
30 931	38 189	73 602	118 191	66 306	21,9	1,0	10,9	173,1	A
30 834	36 779	57 564	90 962	58 058	23,0	1,2	10,7	172,3	(A)
31 178	40 190	76 941	104 895	64 292	16,9	0,8	11,0	172,7	A
28 856	39 060	77 577	111 680	65 485	16,5	0,9	10,1	172,1	A
26 179	36 864	73 616	107 490	61 403	14,7	0,8	9,4	172,3	B
32 620	38 602	65 866	90 938	58 041	14,6	1,3	11,0	170,6	A
29 212	35 155	60 111	85 089	53 206	15,5	0,7	11,1	171,3	A
28 129	36 259	68 909	103 086	59 530	14,7	0,5	10,3	172,4	A
28 615	37 889	68 881	101 878	60 462	15,2	0,5	10,1	172,1	A
33 079	40 283	70 411	117 074	62 807	18,3	0,7	11,2	172,1	C
32 828	42 405	81 316	108 862	66 537	21,9	0,5	10,3	172,2	A
34 970	42 383	80 288	106 406	66 372	29,2	0,9	10,1	172,3	A
40 844	50 023	95 339	145 026	85 215	22,4	1,1	10,0	173,7	A
35 290	44 473	85 563	119 612	71 928	14,7	1,9	10,3	172,6	A
35 756	45 910	85 388	119 090	71 480	13,8	1,0	10,3	173,5	A
33 259	35 352	79 726	104 242	62 407	11,8	1,1	11,0	172,9	B
34 471	43 234	76 021	101 787	64 582	13,6	1,7	10,3	173,5	A
29 751	40 056	77 948	110 259	64 846	15,6	1,3	10,1	172,9	A
36 363	45 730	86 296	112 550	69 853	14,2	2,9	9,5	173,1	A
31 848	39 130	68 826	88 646	56 710	12,3	4,1	10,4	174,5	A
35 472	43 340	79 178	102 393	65 707	13,8	3,4	9,6	173,0	A
43 123	52 167	90 533	114 546	76 388	13,7	2,2	10,5	172,4	A
13 540	18 338	39 870	53 132	30 800	9,8	0,1	7,9	174,0	C
13 540	18 338	35 768	47 346	27 684	4,0	0,1	8,1	174,2	C
22 473	32 584	78 867	117 621	63 975	16,5	0,6	11,4	171,1	B
22 478	39 486	81 588	117 625	67 448	15,9	0,6	11,6	170,9	A
25 320	27 090	37 621	46 777	34 167	19,5	2,7	10,4	174,2	A
29 188	37 253	72 981	89 039	59 916	19,3	0,8	10,3	171,0	A
29 188	37 253	73 020	88 168	60 016	19,2	0,8	10,4	171,0	A
25 171	31 829	50 893	63 056	43 593	16,0	0,8	10,1	175,0	A
28 762	33 184	48 171	57 943	42 173	10,9	1,9	9,1	174,3	A
24 034	27 139	35 558	41 352	32 177	11,3	1,7	10,7	171,8	A
16 742	19 102	30 743	38 580	25 417	14,1	3,9	10,3	174,1	A
22 378	28 890	45 376	60 757	39 900	10,0	4,1	9,9	173,1	A
27 308	31 822	41 625	50 435	38 004	6,9	4,7	11,4	171,1	A
21 152	22 896	32 503	36 140	28 383	10,5	0,7	9,5	173,7	B
15 776	21 829	39 326	51 285	33 493	4,9	2,1	9,5	180,3	C
33 578	35 904	61 047	81 826	52 482	8,1	7,0	10,8	173,0	(A)

Hrubá měsíční mzda podle podskupin a kategorií zaměstnání CZ-ISCO

podskupina zaměstnání / kategorie zaměstnání CZ-ISCO	počet zaměstnanců	hrubá měsíční mzda
	tis. osob	medián Kč/měs
3111 Technici v chemických a fyzikálních vědách (kromě chemického inženýrství)	4,3	35 149
3112 Stavební technici	25,1	35 738
31122 Stavební technici projektanti, konstruktéři	6,0	35 509
31124 Stavební technici přípravy a realizace investic, inženýringu	4,3	40 369
31126 Stavební technici provozní	7,3	34 867
3113 Elektrotechnici a technici energetici	21,4	43 348
31132 Elektrotechnici a technici energetici projektanti, konstruktéři	4,2	41 249
31136 Elektrotechnici a technici energetici přístrojů, strojů a zařízení	5,8	43 358
3114 Technici elektronici	9,9	39 841
31146 Technici elektronici přístrojů, strojů a zařízení	4,9	40 633
3115 Strojírenští technici	50,6	38 572
31152 Strojírenští technici projektanti, konstruktéři	8,6	40 149
31153 Strojírenští technici technologové, normovači	8,5	39 142
31155 Strojírenští technici kontroly kvality, laboranti	11,9	37 036
31156 Strojírenští technici přístrojů, strojů a zařízení	9,5	38 612
3116 Technici v chemickém inženýrství a příb.oborech (gumár.,plastik.,potrav.,vodár.apod.)	11,6	35 940
31165 Chemičtí technici kontroly kvality, laboranti a pracovníci v příbuzných oborech	5,2	32 481
3117 Důlní, hutní, slévárenští technici	2,3	43 161
3118 Technici kartografové, zeměměřiči a pracovníci v příbuzných oborech	2,6	29 772
3119 Technici v ostatních oborech (textilní, kožedělný, polygrafický, dřevařský apod.)	16,2	36 482
31195 Technici kontroly kvality, laboranti v ostatních průmyslových oborech	3,2	34 509
3121 Mistři a příbuzní pracovníci v oblasti těžby, hutní výroby a slévárenství	2,0	46 706
3122 Mistři a příbuzní pracovníci ve výrobě (kromě hutní výroby a slévárenství)	52,0	40 246
31221 Mistři a příbuzní pracovníci v elektrotechnice a energetice	6,4	40 674
31223 Mistři a příbuzní pracovníci ve strojírenství	20,8	42 674
31224 Mistři a příbuzní pracovníci v chemii, farmacii a potravinářství	4,8	41 220
31225 Mistři a příbuzní pracovníci v dřevařství, papírenství a polygrafii	3,4	32 910
31228 Mistři a příbuzní pracovníci v gumárenství a plastikářství	4,4	37 590
3123 Mistři a příbuzní pracovníci ve stavebnictví	11,4	35 603
3131 Operátoři velinů na výrobu a rozvod elektrické energie a tepla	0,5	35 781
3133 Operátoři velinů pro chemickou výrobu (kromě zpracování ropy a zemního plynu)	0,9	36 664
3139 Operátoři velinů montážních linek, výroby papíru, celulózy a jiných velinů	0,6	30 096
3141 Technici a laboranti v biologických a příbuzných oborech (kromě zdravotnických)	3,5	29 990
3142 Technici v oblasti zemědělství, rybářství a vodohospodářství	8,2	33 749
3143 Technici v oblasti lesnictví a myslivosti	2,0	31 117
3153 Piloti, navigátoři a palubní technici	0,7	97 740
3154 Řídicí letového provozu	0,4	178 293
3155 Elektrotechnici řídicích a navigačních zařízení letového provozu	0,1	126 400
3211 Technici a asistenti pro obsluhu lékařských zařízení	1,2	37 477
3212 Odborní laboranti a laboratorní asistenti v oblasti zdravotnictví	3,5	33 985
32121 Zdravotní laboranti	3,0	34 732
3213 Farmaceutičtí asistenti	5,2	30 053
3214 Odborní pracovníci v oblasti zubní techniky, ortotiky a protetiky	3,1	27 322
3221 Všeobecné sestry bez specializace	36,9	28 009

Hrubá měsíční mzda podle podskupin a kategorií zaměstnání CZ-ISCO

diferenciace hrubé měsíční mzdy				hrubá měsíční mzda				placená doba	kvalita odhadu
1. decil	1. kvartil	3. kvartil	9. decil	průměr	z toho				
Kč/měs	Kč/měs	Kč/měs	Kč/měs		Kč/měs	odměny	příplatky	náhrady	hod/měs
					%	%	%		
24 201	29 217	46 908	60 825	40 482	20,4	1,8	9,9	170,9	A
17 754	27 753	45 465	57 133	37 680	17,3	1,3	9,4	173,9	A
21 372	28 173	42 824	52 034	36 637	16,5	0,6	9,6	174,7	B
27 238	32 636	48 845	60 636	42 695	15,4	0,9	10,2	172,3	A
19 402	27 712	47 699	59 654	38 527	17,7	2,0	9,2	174,7	A
27 465	34 549	56 586	69 036	47 092	16,8	3,1	10,9	170,3	A
20 691	31 649	54 230	71 306	44 543	21,1	0,6	10,9	171,0	B
28 503	34 110	56 206	67 830	46 627	16,9	5,0	10,4	170,8	A
23 758	31 193	50 161	65 322	43 118	15,4	2,0	10,5	171,5	A
25 718	32 895	52 279	70 210	44 482	18,0	2,7	10,2	173,3	A
25 162	31 398	48 637	61 560	41 576	17,0	2,3	11,1	172,2	A
27 995	33 367	49 185	61 533	43 051	13,7	1,6	11,2	173,2	A
27 376	32 620	47 958	56 943	41 535	14,2	1,9	11,3	170,5	A
26 128	30 701	48 747	64 443	41 543	15,7	3,5	11,7	171,1	A
20 834	30 554	48 290	59 760	40 576	22,4	2,7	10,0	174,6	A
22 774	28 134	44 601	54 990	38 001	15,4	3,3	10,8	171,2	A
23 038	27 142	40 065	51 196	35 179	14,6	3,8	11,0	171,3	A
30 437	36 536	51 110	60 288	45 098	18,5	7,2	12,7	166,6	A
19 541	23 470	35 210	42 487	30 743	20,9	0,3	10,5	172,8	B
24 469	29 695	45 811	59 177	40 117	16,1	2,4	11,1	171,1	A
23 358	27 967	41 742	52 010	36 788	14,6	3,6	11,9	170,8	A
34 856	40 703	53 059	60 805	48 407	19,1	9,7	12,1	169,6	A
24 841	32 156	49 961	61 401	42 195	16,7	4,9	11,0	173,0	A
26 841	34 627	50 067	61 497	43 128	14,7	6,5	11,9	172,7	A
27 474	34 537	52 508	64 320	44 625	17,0	4,3	11,0	173,8	A
25 005	32 810	50 412	58 634	42 717	15,3	6,5	10,3	172,5	A
13 623	20 881	42 036	55 550	33 425	16,6	3,2	9,6	171,3	B
24 431	28 833	48 110	58 317	40 192	19,9	5,5	10,8	173,5	A
18 374	23 788	45 124	54 551	36 366	17,0	1,6	9,2	176,2	A
22 770	27 129	49 643	67 247	40 545	19,7	13,5	9,9	172,8	B
29 105	32 745	42 415	46 386	37 720	13,2	13,6	11,0	169,6	A
20 348	22 130	40 576	47 191	32 166	14,9	11,3	10,4	175,1	C
21 027	25 320	37 907	47 303	33 488	17,1	1,3	10,7	172,4	A
23 760	27 768	40 743	48 165	35 402	19,6	1,6	9,7	175,2	A
17 226	24 163	38 800	46 773	31 575	22,9	0,7	9,0	173,0	B
37 723	54 916	160 469	190 566	108 160	7,4	26,9	9,1	171,5	(A)
31 764	75 938	294 254	346 006	184 138	21,4	19,0	17,2	164,3	(A)
91 056	105 613	145 456	166 722	128 567	22,1	12,2	12,0	163,5	(A)
25 278	31 203	48 581	58 509	40 426	9,3	13,6	11,0	180,2	A
25 313	29 243	40 660	47 854	35 677	9,4	8,8	11,2	178,4	A
26 056	30 065	41 700	49 044	36 451	8,0	9,6	11,3	178,9	A
21 163	24 556	35 993	41 289	30 907	13,8	1,8	9,8	175,2	A
20 316	22 692	38 451	49 253	32 685	20,6	1,2	9,8	174,4	B
19 133	22 373	37 524	45 641	30 502	7,4	9,7	9,7	171,1	A

Hrubá měsíční mzda podle podskupin a kategorií zaměstnání CZ-ISCO

podskupina zaměstnání / kategorie zaměstnání CZ-ISCO	počet zaměstnanců	hrubá měsíční mzda
	tis. osob	medián Kč/měs
32211 Všeobecné sestry bez specializace (kromě dětských sester)	36,1	27 672
3222 Porodní asistentky bez specializace	1,5	40 753
3255 Odborní pracovníci v oblasti rehabilitace	4,4	29 122
32551 Fyzioterapeuti bez specializace	3,7	29 454
3256 Praktické sestry	2,6	33 397
3258 Zdravotničtí záchranáři	0,3	43 033
3259 Nutriční asistenti,ergoterapeuti bez specializace,ost.odborní zdravotničtí pracovníci	0,3	31 300
3311 Zprostředkovatelé finančních transakcí a finanční makléři	1,2	35 261
3312 Odborní pracovníci v oblasti peněžnictví	10,1	41 820
33121 Odborní poradci v peněžnictví	5,4	45 578
3313 Odborní pracovníci v oblasti účetnictví, ekonomiky a personalistiky	66,8	34 489
33131 Odborní účetní všeobecní	26,5	32 419
33132 Odborní účetní mzdoví	6,3	34 827
33133 Odborní účetní finanční a investiční	5,9	37 646
33137 Odborní pracovníci kalkulací, cen, nákladů a rozpočtů	4,8	37 450
33138 Odborní pracovníci v oblasti personalistiky, ekonomové práce	4,8	38 199
3314 Odborní pracovníci v oblasti matematiky, statistiky a pojištné matematiky	0,3	45 015
3315 Odhadci, zbožiznalcí a likvidátoři	1,4	36 948
3321 Odborní pracovníci v oblasti pojišťovnictví	7,2	38 063
3322 Obchodní zástupci	66,1	37 590
3323 Nákupčí	17,6	35 629
3331 Odbytoví a přepravní agenti, celní deklaranti	7,9	37 074
33311 Odbytoví agenti	5,1	39 497
3332 Organizátoři konferencí a událostí	0,4	35 194
3333 Odborní pracovníci pracovních agentur	0,4	30 390
3334 Realitní makléři	1,9	28 648
3339 Obchodní,reklamační referenti,pracovníci propagace,reklamy,ostatní zprostředkovatelé	42,9	31 163
33391 Pracovníci v oblasti marketingu, propagace a reklamy	8,9	29 024
33392 Obchodní referenti	31,7	31 786
3341 Vedoucí v oblasti administrativních agend	11,8	39 807
33417 Vedoucí úředníků v logistice	6,2	38 956
3342 Odborní administrativní pracovníci v právní oblasti	2,9	24 996
3343 Odborní pracovníci v administrativě a správě organizace	48,0	34 203
33431 Odborní asistenti v administrativě	22,0	33 277
33432 Odborní pracovníci hospodářské správy	7,5	30 822
33433 Odborní pracovníci organizace a řízení	7,8	34 577
3344 Odborní administrativní pracovníci v oblasti zdravotnictví	1,1	28 621
3411 Odborní pracovníci v právní oblasti, bezpečnosti a v příbuzných oborech	0,9	32 864
3412 Odborní pracovníci v sociální oblasti	5,0	29 822
3413 Odborní pracovníci v církevní oblasti a v příbuzných oborech	0,5	21 175
3431 Fotografové	0,3	34 006
3432 Aranžéři a příbuzní pracovníci	4,8	26 572
34324 Návrháři (grafici) reklamní, komerční, propagační	4,2	25 418
3434 Šéfkuchaři a šéfcukráři	1,8	32 125

Hrubá měsíční mzda podle podskupin a kategorií zaměstnání CZ-ISCO

diferenciace hrubé měsíční mzdy				hrubá měsíční mzda				placená doba	kvalita odhadu
1. decil	1. kvartil	3. kvartil	9. decil	průměr	z toho				
Kč/měs	Kč/měs	Kč/měs	Kč/měs		Kč/měs	odměny	příplatky	náhrady	hod/měs
					%	%	%		
19 133	22 115	36 782	45 102	30 211	7,5	9,3	9,7	171,1	A
30 832	36 151	44 278	48 318	40 314	5,8	21,7	9,8	169,7	A
21 621	24 542	34 303	43 068	30 247	15,9	1,3	9,6	172,9	A
22 463	24 976	34 303	39 892	30 336	16,4	1,2	9,4	173,2	A
25 142	28 805	37 469	40 764	33 326	7,9	17,9	9,8	170,7	A
31 681	38 958	46 864	51 101	42 546	6,5	24,6	9,7	172,8	A
23 845	27 390	41 802	41 802	33 239	7,8	4,5	11,3	173,4	C
24 157	27 628	49 385	80 008	46 255	15,8	0,5	10,7	173,6	A
27 788	33 434	54 200	70 530	47 600	20,2	0,8	11,2	173,9	A
29 412	36 166	58 762	74 973	50 439	20,1	0,5	11,2	174,0	A
22 345	27 566	44 055	55 736	37 999	15,0	0,9	10,3	172,0	A
22 485	27 012	40 706	48 933	35 171	15,2	0,8	10,0	172,6	A
23 438	28 951	42 816	51 321	36 723	14,9	1,0	11,3	171,6	A
25 446	30 669	47 617	62 021	42 327	14,8	0,8	10,8	170,9	A
22 575	29 692	47 670	60 313	41 346	16,0	1,0	11,1	171,6	A
24 799	29 787	47 606	59 271	41 960	13,8	1,0	10,8	171,7	A
24 574	34 453	56 867	73 893	48 312	13,8	1,3	10,9	170,9	A
13 444	28 893	44 917	56 290	37 956	19,4	0,4	10,8	171,5	A
24 579	31 052	46 415	63 088	42 409	19,6	0,8	11,1	171,4	A
16 328	25 654	53 541	73 321	43 301	24,7	0,7	9,5	172,9	A
22 345	28 895	45 343	59 536	39 611	15,8	0,7	10,8	171,7	A
25 939	30 568	46 779	60 328	42 234	16,2	1,6	10,4	172,6	A
26 132	31 668	49 371	65 346	45 178	17,3	1,2	10,3	173,2	A
24 256	30 195	40 742	52 637	37 382	13,4	0,5	10,3	175,0	C
18 581	22 051	40 470	52 787	33 662	24,8	1,9	8,5	173,1	B
13 522	15 617	35 148	61 019	36 596	17,2	1,6	8,4	172,0	C
18 847	25 027	40 075	51 854	34 749	17,9	0,9	10,0	171,9	A
18 352	23 661	36 368	49 866	33 324	11,8	0,8	9,1	172,1	A
18 792	25 464	40 516	52 351	35 049	19,6	1,0	10,2	171,7	A
25 875	31 946	52 014	72 475	47 235	17,7	1,8	10,6	172,4	A
26 058	31 402	49 818	64 890	44 519	16,4	2,3	10,6	173,5	A
16 788	21 309	38 568	46 993	31 502	13,7	0,6	8,9	172,7	B
20 956	26 984	43 291	55 665	37 530	15,4	1,3	10,2	172,0	A
21 314	26 506	41 278	52 618	36 130	15,8	0,9	10,2	172,5	A
15 761	22 537	43 026	54 372	34 293	13,0	1,1	9,8	170,3	A
20 010	27 260	45 548	59 121	39 271	14,4	1,2	9,2	172,7	A
19 657	22 765	40 161	45 065	32 365	12,5	2,4	9,9	174,1	B
16 342	18 041	47 410	77 416	39 191	12,3	1,5	10,1	172,5	C
24 016	26 772	34 089	39 047	30 682	12,7	1,4	9,8	172,7	A
15 235	18 091	23 264	26 561	21 511	14,0	6,7	9,6	173,9	A
23 130	27 448	41 678	50 742	36 527	9,5	6,7	10,6	173,6	B
15 006	17 477	34 048	46 081	28 863	16,8	0,9	8,9	172,5	B
14 857	15 975	31 954	42 353	27 610	15,0	0,5	8,9	172,4	C
16 242	22 020	39 506	53 013	33 534	16,0	3,7	8,3	176,0	B

Hrubá měsíční mzda podle podskupin a kategorií zaměstnání CZ-ISCO

podskupina zaměstnání / kategorie zaměstnání CZ-ISCO	počet zaměstnanců	hrubá měsíční mzda
	tis. osob	medián Kč/měs
3435 Ostatní odborní pracovníci v oblasti umění a kultury	0,2	35 039
3511 Technici provozu ICT, technici programátoři	14,1	41 534
3512 Technici uživatelské podpory informačních a komunikačních technologií	9,0	42 608
3513 Technici počítačových sítí a systémů	8,5	39 597
3514 Správci webu	0,6	38 838
3521 Technici v oblasti vysílání a audiovizuálních záznamů	1,6	36 974
3522 Technici v oblasti telekomunikací a radiokomunikací	3,0	37 378
4110 Všeobecní administrativní pracovníci	71,2	23 144
4120 Sekretáři (všeobecní)	16,3	28 300
4132 Pracovníci pro zadávání dat	3,9	27 441
41321 Operátoři počítačů pro vkládání dat	2,3	27 368
4211 Pokladníci ve finančních institucích, na poštách a pracovníci v příbuzných oborech	10,5	27 101
42111 Pokladníci ve finančních institucích	1,0	29 557
4212 Bookmakeři, krupiéři a pracovníci v příbuzných oborech	4,3	25 394
42122 Úředníci sázkových kanceláří	1,3	22 104
4214 Inkasisté pohledávek a příbuzní pracovníci	1,0	34 688
4222 Pracovníci v zákaznických kontaktních centrech	17,6	29 677
4223 Operátoři telefonních panelů	1,7	28 880
4224 Recepční v hotelích a dalších ubytovacích zařízeních	6,3	23 467
4225 Pracovníci v informačních kancelářích	1,3	25 227
4226 Recepční (kromě recepčních v hotelích a dalších ubytovacích zařízeních)	7,6	23 090
4311 Úředníci v oblasti účetnictví	36,9	26 555
43111 Účetní všeobecní	22,7	26 227
43112 Účetní finanční a investiční	2,0	32 542
43113 Účetní materiáloví	1,6	24 804
43115 Fakturanti	8,4	25 619
4312 Úředníci v oblasti statistiky, finančnictví a pojišťovnictví	3,4	36 062
4313 Mzdoví účetní	3,1	30 014
4321 Úředníci ve skladech	27,0	28 650
4322 Úředníci ve výrobě	8,8	32 669
4323 Pracovníci v dopravě a přepravě	29,6	36 593
43231 Mířtři v dopravě	3,7	40 556
43232 Dopravní dispečeři	11,9	32 837
43233 Provozní technici v dopravě	2,5	34 233
43234 Operátoři dopravy a přepravy, vozoví disponenti	4,8	32 004
43235 Výpravčí	3,8	43 259
43236 Dozorčí přepravy a depa	1,0	45 118
4411 Knihovníci	0,6	27 312
4412 Pracovníci poštovního provozu (kromě úředníků na přepážkách)	13,3	23 390
44121 Pracovníci vnitřní poštovní služby	2,2	23 723
44123 Pracovníci poštovní přepravy	1,2	28 233
44125 Doručovatelé listovních poštovních zásilek	3,3	21 766
44126 Motorizovaní doručovatelé poštovních zásilek	5,9	22 882
4415 Pracovníci evidence dat a archivů	1,0	29 723

Hrubá měsíční mzda podle podskupin a kategorií zaměstnání CZ-ISCO

diferenciace hrubé měsíční mzdy				hrubá měsíční mzda				placená doba	kvalita odhadu
1. decil	1. kvartil	3. kvartil	9. decil	průměr	z toho				
Kč/měs	Kč/měs	Kč/měs	Kč/měs		Kč/měs	odměny	příplatky	náhrady	hod/měs
					%	%	%		
25 874	30 180	38 532	45 280	35 088	9,3	6,1	11,0	174,6	B
22 585	31 122	53 394	75 365	46 500	14,4	2,5	9,6	173,7	A
26 319	32 677	56 334	77 771	49 617	11,1	3,4	10,3	172,9	A
21 098	29 354	53 828	70 483	43 942	13,0	3,4	9,7	172,7	A
24 995	30 743	48 363	59 389	43 399	12,3	3,3	9,8	175,1	B
22 851	30 599	42 787	49 908	37 839	5,2	9,5	11,5	172,3	A
20 548	29 714	47 872	61 312	41 942	16,2	3,6	8,7	174,6	B
14 173	16 976	30 314	39 290	25 775	12,4	0,8	9,6	172,4	A
16 604	21 837	36 027	43 913	30 488	13,9	1,0	9,7	172,0	A
19 040	23 263	34 022	43 406	30 761	15,9	1,6	11,8	172,2	A
21 243	23 884	33 059	41 108	30 160	17,3	1,4	12,5	173,1	A
24 211	25 544	29 768	32 410	27 983	15,6	2,1	10,2	166,4	(A)
25 844	27 268	32 855	37 510	30 918	10,1	2,2	11,4	173,2	A
17 940	20 789	32 712	43 356	28 454	24,5	6,4	8,6	172,0	A
18 575	20 078	25 225	29 370	23 561	29,2	0,9	10,3	167,8	A
25 459	29 478	43 949	60 469	39 260	23,7	0,2	10,7	171,9	A
19 192	23 858	37 834	45 886	31 947	16,4	2,2	10,7	173,5	A
19 982	24 141	35 107	39 701	30 686	16,9	4,5	10,1	169,3	A
15 626	18 553	27 754	32 082	23 904	11,4	6,5	8,5	173,6	A
14 530	22 875	28 096	37 866	26 640	7,1	5,5	10,5	174,3	A
16 241	19 106	28 134	34 599	24 679	10,5	3,1	9,5	172,1	A
16 289	20 793	33 066	41 820	28 498	13,3	0,7	9,7	172,6	A
15 791	20 103	33 066	41 836	28 174	12,3	0,5	9,5	172,5	A
21 147	26 835	39 346	48 683	35 032	12,9	0,8	10,4	172,4	A
17 164	21 304	29 193	35 052	25 971	16,3	0,6	11,4	172,5	A
16 909	20 895	30 112	36 706	26 340	14,8	0,8	9,5	172,9	A
20 114	26 578	45 462	61 876	40 038	13,0	1,3	10,5	173,6	A
18 270	24 442	36 975	46 510	31 886	15,0	0,7	11,1	171,7	A
19 555	23 731	34 911	42 301	30 384	16,2	2,9	10,5	172,8	A
23 170	27 271	40 471	49 488	35 174	14,0	2,1	11,5	170,8	A
19 852	27 563	44 043	50 569	36 101	13,4	7,5	10,5	172,5	A
16 227	27 176	47 624	53 317	37 418	12,8	7,7	11,9	172,8	A
18 069	24 364	41 699	49 178	33 698	16,0	3,5	9,1	173,9	A
17 235	28 818	42 183	50 554	35 688	13,7	4,6	10,8	171,7	A
19 868	25 683	38 332	45 832	32 648	9,5	6,0	10,7	168,3	A
38 070	40 371	46 775	50 401	43 754	8,5	18,5	11,7	171,8	(A)
39 773	41 638	51 579	60 398	47 740	10,7	16,4	12,4	181,2	(A)
22 360	24 165	31 997	38 115	28 863	19,4	0,9	12,0	173,9	A
20 706	21 670	26 269	30 095	24 552	13,9	2,3	10,7	165,1	(A)
20 745	22 075	26 617	32 773	25 346	13,0	3,3	10,3	165,1	(A)
24 342	25 834	30 815	34 862	28 925	10,3	8,0	10,2	160,7	(A)
20 148	20 816	24 634	26 649	22 583	14,7	0,4	10,9	164,5	(A)
20 982	21 777	25 537	29 228	24 249	15,1	0,9	11,0	166,8	(A)
21 002	24 749	33 799	40 497	30 503	14,4	0,8	10,8	169,6	A

Hrubá měsíční mzda podle podskupin a kategorií zaměstnání CZ-ISCO

podskupina zaměstnání / kategorie zaměstnání CZ-ISCO	počet zaměstnanců	hrubá měsíční mzda
	tis. osob	medián Kč/měs
4416 Personální referenti	4,1	33 787
5111 Stevardi a jiní obslužní pracovníci v dopravě	1,4	33 173
5112 Průvodčí a příbuzní pracovníci v osobní dopravě	3,0	38 803
5120 Kuchaři (kromě šéfkuchařů), pomocní kuchaři	33,3	18 432
51201 Kuchaři (kromě šéfkuchařů)	24,8	19 716
51203 Pomocní kuchaři	8,0	16 678
5131 Čišníci a servírky	30,7	17 069
5132 Barmani a příbuzní pracovníci	3,6	17 848
5142 Kosmetici a pracovníci v příbuzných oborech	2,3	19 935
5151 Vedoucí provozu stravovacích, ubytovacích a dalších zařízení	15,5	23 921
51512 Vedoucí provozu v ubytování, stravování, pohostinství (kr. školních jídelen, menz)	10,3	22 697
5153 Správci objektů	6,6	24 324
5164 Chovatelé a ošetřovatelé zvířat v zařízeních určených pro chov a příbuzní pracovníci	0,2	27 961
5222 Vedoucí pracovních týmů v prodejnách	22,2	30 438
5223 Prodavači v prodejnách	136,9	22 432
52231 Prodavači smíšeného zboží	19,6	23 395
52232 Prodavači potravinářského zboží	47,5	20 789
52233 Prodavači drobného zboží, klenotů, nábytku a bytových doplňků	5,1	24 956
52234 Prodavači drogistického zboží, kosmetiky	6,5	22 354
52235 Prodavači textilu, obuvi a kožené galanterie	14,7	24 069
52236 Prodavači elektrotechniky, elektroniky a domácích potřeb	10,4	26 485
52237 Prodavači stavebnin a příbuzného materiálu	4,5	26 436
5230 Pokladníci a prodavači vstupenek a jízdenek	14,7	24 409
52303 Pokladníci v prodejnách	8,6	22 607
5242 Předváděči zboží	0,1	30 636
5244 Prodejci po telefonu	0,9	32 015
5245 Obsluha čerpacích stanic a mycích linek dopravních prostředků	12,4	21 953
5246 Obsluha v zařízeních rychlého občerstvení	2,2	22 944
5312 Asistenti pedagogů	1,7	23 730
5321 Ošetřovatelé a pracovníci v sociálních službách v oblasti pobytové péče	9,0	25 647
53212 Pracovníci přímé obslužné péče v oblasti pobytové péče	6,4	25 715
5322 Ošetřovatelé a prac. sociálních služeb v obl. ambulantních, terénních služeb, domácí péče	6,8	24 830
53222 Pracovníci přímé obslužné péče ambulantních, terénních služeb, pečovatelé dom. péče	4,4	24 107
5329 Pracovníci osobní péče ve zdravotní a sociální oblasti jinde neuvedení	9,8	23 091
53295 Sanitáři	8,3	23 034
5411 Hasiči podnikových sborů	2,6	39 873
54114 Hasiči podnikových sborů	2,6	39 929
5414 Pracovníci ostrahy a bezpečnostních agentur	43,2	17 040
54141 Vrátní	10,1	16 852
54142 Pracovníci ostrahy, strážní	30,5	16 949
6113 Zahradníci a pěstitelé v zahradnických školkách	5,2	17 611
6121 Chovatelé hospodářských zvířat (kromě drůbeže)	14,4	26 335
61212 Chovatelé a ošetřovatelé prasat	1,6	26 712
61213 Chovatelé a ošetřovatelé skotu, koz a ovcí	11,2	26 813

Hrubá měsíční mzda podle podskupin a kategorií zaměstnání CZ-ISCO

diferenciace hrubé měsíční mzdy				hrubá měsíční mzda				placená doba	kvalita odhadu
1. decil	1. kvartil	3. kvartil	9. decil	průměr	z toho				
Kč/měs	Kč/měs	Kč/měs	Kč/měs		Kč/měs	odměny	příplatky	náhrady	hod/měs
					%	%	%		
22 273	27 984	41 819	52 529	36 866	13,1	1,1	11,0	171,8	A
24 628	29 210	39 163	47 542	35 152	11,5	19,3	8,6	171,2	A
33 754	36 641	41 691	45 430	39 354	13,3	20,7	12,6	168,8	(A)
14 353	15 717	24 631	31 365	21 075	8,6	4,4	8,4	173,6	A
14 524	16 246	26 375	33 427	22 077	9,1	4,9	8,1	173,7	A
13 520	15 096	20 200	23 772	18 062	6,6	2,7	9,2	173,3	B
13 399	15 242	20 316	25 639	18 661	6,3	3,3	7,8	172,3	A
13 541	15 059	24 348	31 142	20 991	12,2	4,3	7,9	169,1	B
13 350	15 611	24 859	31 414	20 961	9,8	2,3	8,2	175,4	C
14 521	17 680	32 910	45 609	28 054	11,2	2,6	8,2	174,2	A
14 082	16 600	30 784	42 079	26 124	10,0	2,6	8,0	173,9	B
13 743	16 298	32 944	39 608	26 335	12,3	1,5	9,6	173,0	B
20 963	23 534	31 633	34 653	28 324	17,2	5,5	11,3	181,0	A
20 319	24 332	40 727	52 812	34 454	15,6	3,7	9,6	175,8	A
15 646	17 956	27 388	33 756	23 731	11,3	4,0	9,3	173,7	A
17 600	20 263	27 124	29 678	23 948	5,0	5,6	10,1	170,0	A
15 620	17 340	26 018	33 379	22 591	6,7	4,6	9,4	175,0	A
13 412	15 807	29 732	37 224	25 174	16,4	3,8	8,2	173,3	B
15 934	18 258	28 422	32 445	23 400	11,6	5,8	9,5	173,5	A
16 346	19 717	27 517	32 293	24 689	9,3	4,8	8,9	173,2	A
17 117	21 663	33 508	40 942	28 213	23,3	2,6	9,0	173,8	A
16 126	22 893	30 996	36 718	27 066	24,0	0,8	9,7	174,1	B
17 786	20 835	29 576	33 586	25 389	11,4	6,5	10,0	172,9	A
17 008	19 891	26 225	31 243	23 465	10,2	4,7	9,4	173,2	A
23 502	25 761	36 584	42 979	31 869	39,5	0,4	11,6	174,1	(A)
21 841	25 666	38 680	48 298	33 248	20,4	2,9	11,3	172,2	A
16 307	19 491	25 459	28 228	22 587	14,9	7,4	7,6	176,6	A
16 959	19 884	26 935	32 057	23 885	7,3	6,2	7,8	173,4	A
19 736	21 806	27 070	31 604	24 968	9,2	0,3	16,8	172,9	A
19 985	22 924	29 025	32 729	26 239	13,3	10,2	10,1	170,8	A
20 467	23 031	29 220	33 151	26 369	14,7	9,1	9,9	170,9	A
18 653	21 583	28 278	32 854	25 272	14,7	3,8	10,5	174,1	A
18 756	21 583	27 379	32 363	24 946	15,4	4,1	10,6	172,8	A
18 221	20 250	26 965	30 237	23 951	9,0	10,7	9,9	173,2	A
18 383	20 415	26 853	30 483	23 976	8,8	12,4	10,2	173,1	A
29 897	33 966	47 271	55 818	41 533	11,7	19,3	10,7	171,0	A
29 919	34 044	47 417	55 944	41 626	11,7	19,3	10,7	170,8	A
14 465	15 529	19 663	25 444	19 087	6,1	8,5	8,8	171,5	A
13 529	15 356	19 291	23 066	17 850	5,4	10,3	9,4	170,8	A
14 607	15 496	19 181	24 189	18 919	5,3	8,0	8,6	170,8	A
13 415	16 077	23 906	28 849	20 117	8,4	2,1	10,0	173,8	B
18 898	21 917	31 148	35 596	26 804	17,7	10,2	9,4	182,1	A
21 191	23 807	30 898	35 182	27 615	23,9	7,5	10,1	183,1	B
19 680	22 818	31 535	36 282	27 633	17,6	11,2	9,5	181,7	A

Hrubá měsíční mzda podle podskupin a kategorií zaměstnání CZ-ISCO

podskupina zaměstnání / kategorie zaměstnání CZ-ISCO	počet zaměstnanců	hrubá měsíční mzda
	tis. osob	medián Kč/měs
6122 Chovatelé drůbeže	0,6	22 478
6210 Kvalifikovaní pracovníci v lesnictví a příbuzných oblastech	1,9	25 121
62101 Kvalifikovaní pracovníci pro pěstění a ošetřování lesa	1,2	23 619
7112 Zedníci, kamnáři, dlaždiči a montéři suchých staveb	15,6	23 443
71121 Zedníci (kromě zedníků ohnivzdorného zdiva)	13,1	24 189
7114 Betonáři, železobetonáři a příbuzní pracovníci	1,3	31 700
7115 Tesaři a stavební truhláři	5,6	26 026
71151 Tesaři	3,4	27 374
7119 Ostatní řemeslníci a kvalifikovaní pracovníci hlavní stavební výroby	19,6	27 645
71194 Stavební montéři (kromě montérů suchých staveb)	5,2	26 200
71195 Kvalifikovaní stavební dělníci hlavní stavební výroby	11,0	28 020
7126 Instalatéři, potrubáři, stavební zámečníci a stavební klempíři	14,8	29 848
71261 Stavební instalatéři	4,2	25 268
7127 Mechanici klimatizací a chladicích zařízení	2,2	32 537
7131 Malíři (včetně stavebních lakýrníků a natěračů), tapetáři	0,8	19 347
7132 Lakýrníci a natěračí (kromě stavebních)	6,8	32 759
71321 Lakýrníci automobilů a jiných vozidel	3,2	37 451
7211 Modeláři, formíři, jádraři a slévači ve slévárnách	3,4	29 497
7212 Svářeči, řezači plamenem a páječi	20,3	33 218
72121 Svářeči	18,2	33 534
7213 Pracovníci na zpracování plechu	6,0	34 496
72132 Karosáři a autoklempíři	3,1	49 094
7214 Montéři kovových konstrukcí	2,6	30 311
7215 Montéři lan a zdvihacích zařízení	0,6	36 137
7221 Kováři	0,7	34 822
7222 Nástrojaři a příbuzní pracovníci	73,9	30 558
72221 Nástrojaři	7,9	35 623
72222 Zámečníci strojů	17,4	31 269
72223 Provozní zámečníci, údržbáři	30,5	30 928
72224 Strojírenští kovodělníci	17,0	27 280
7223 Seřizovači a obsluha obráběcích strojů (kromě dřevoobráběcích)	62,6	32 964
72231 Seřizovači a obsluha konvenčních soustruhů	8,1	31 064
72232 Seřizovači a obsluha konvenčních fréz	6,2	32 719
72237 Seřizovači a obsluha číslicově řízených strojů	28,9	34 212
7224 Brusíči, leštiči a ostříči nástrojů a kovů	4,3	28 364
72241 Brusíči nástrojů a kovů	3,3	28 455
7231 Mechanici a opraváři motorových vozidel	23,3	29 557
72311 Mechanici a opraváři osobních automobilů	12,4	28 042
72312 Mechanici a opraváři nákladních automobilů	6,6	31 840
7232 Mechanici a opraváři leteckých motorů a zařízení	1,6	37 504
7233 Mechanici a opraváři zemědělských, průmyslových a jiných strojů a zařízení	36,0	33 943
72332 Mechanici a opraváři kolejových vozidel	3,6	32 468
72334 Mechanici a opraváři zemědělských a lesnických strojů a zařízení	6,1	29 776
72335 Mechanici a opraváři průmyslových strojů a zařízení	17,7	36 616

Hrubá měsíční mzda podle podskupin a kategorií zaměstnání CZ-ISCO

diferenciace hrubé měsíční mzdy				hrubá měsíční mzda				placená doba	kvalita odhadu
1. decil	1. kvartil	3. kvartil	9. decil	průměr	z toho				
Kč/měs	Kč/měs	Kč/měs	Kč/měs		Kč/měs	odměny	příplatky	náhrady	hod/měs
					%	%	%		
20 188	21 396	25 118	30 172	23 692	20,0	5,0	8,5	176,4	A
17 571	21 315	29 596	33 832	25 560	13,9	2,1	12,8	173,2	B
18 716	21 945	27 375	32 318	24 583	11,6	1,2	12,4	174,3	B
14 076	16 796	28 045	33 554	23 771	12,7	2,3	11,6	177,2	A
14 768	18 906	28 126	33 244	24 343	13,4	2,0	11,9	177,7	A
24 811	28 103	36 094	41 353	32 867	17,6	3,6	13,5	179,1	A
15 656	20 667	31 257	36 049	26 178	15,5	1,9	11,9	178,1	B
17 931	23 477	31 896	36 653	27 605	17,5	2,5	12,0	180,6	A
15 131	19 308	32 382	39 300	27 380	17,6	2,8	11,4	178,8	A
15 672	17 405	31 364	37 508	25 904	15,8	1,5	9,9	176,0	C
15 059	20 036	32 715	38 876	27 555	17,8	3,0	12,2	180,6	B
18 584	23 207	35 478	41 090	30 308	14,9	3,8	11,1	174,3	A
15 840	20 976	33 526	38 958	26 740	11,2	1,3	9,8	176,0	B
17 838	26 262	40 019	49 602	33 351	20,1	1,8	9,5	176,5	A
14 506	17 237	26 127	31 008	21 854	15,4	1,2	11,4	175,1	C
16 995	25 849	40 866	53 438	34 057	18,2	6,3	11,9	170,6	A
16 280	23 356	49 511	58 305	36 832	16,6	6,4	11,6	167,5	B
19 960	25 712	35 715	39 886	30 441	17,3	8,5	13,8	170,2	A
24 282	27 659	39 463	46 731	34 483	16,9	6,0	12,8	175,5	A
24 286	27 950	39 774	47 288	34 751	17,0	5,8	12,9	175,8	A
25 221	28 251	50 532	57 283	38 405	17,4	6,7	11,6	169,9	A
24 231	31 534	55 969	59 284	44 365	20,3	8,8	11,8	165,7	A
21 185	26 198	36 624	45 810	32 676	19,4	4,7	12,3	177,6	A
24 605	29 514	43 492	52 474	37 801	18,5	5,6	11,3	180,3	A
27 110	29 038	40 594	47 340	36 008	19,9	14,8	14,1	168,7	B
21 171	25 423	36 892	44 230	31 881	16,4	6,1	12,3	173,9	A
25 834	30 017	43 056	51 909	37 408	15,5	5,6	12,2	170,6	A
22 780	26 467	36 957	44 051	32 434	18,3	5,0	13,2	176,5	A
21 011	25 701	36 918	43 848	31 940	16,2	7,2	12,0	173,5	A
18 980	23 194	32 594	40 792	28 590	15,2	5,6	12,3	173,4	A
22 462	27 412	39 380	48 988	34 558	16,4	6,4	12,4	172,6	A
23 176	26 585	36 803	43 974	32 728	14,8	6,6	12,7	173,5	A
21 675	27 192	38 791	49 436	34 148	16,7	6,0	12,5	173,8	A
24 794	28 876	41 255	52 299	36 342	17,5	6,2	12,1	172,6	A
18 475	23 857	34 766	41 150	29 535	16,5	6,5	13,3	171,2	A
16 214	23 953	34 246	39 100	28 891	14,6	6,6	12,8	171,7	A
16 281	22 042	37 406	48 128	30 952	17,6	3,3	11,1	174,3	A
14 908	19 069	37 236	52 554	30 148	17,2	2,5	10,9	171,7	B
20 331	26 174	38 803	46 222	32 823	18,9	3,7	11,0	178,3	A
24 727	28 997	51 178	67 757	42 106	7,6	7,0	11,8	171,9	B
24 898	28 683	40 478	46 836	35 175	16,8	6,8	11,9	174,2	A
25 815	28 513	37 584	43 120	33 519	12,3	10,7	13,4	168,9	A
22 003	25 578	34 528	40 869	30 501	21,3	3,4	12,1	181,8	A
26 999	30 803	43 481	50 555	37 844	16,4	7,7	11,8	172,5	A

Hrubá měsíční mzda podle podskupin a kategorií zaměstnání CZ-ISCO

podskupina zaměstnání / kategorie zaměstnání CZ-ISCO	počet zaměstnanců	hrubá měsíční mzda
	tis. osob	medián Kč/měs
7311 Výrobci, mechanici a opraváři přesných přístrojů a zařízení	1,3	29 761
7314 Keramici a pracovníci v příbuzných oborech	1,7	33 322
7315 Skláři, brusiči skla, výrobci bižuterie a skleněných ozdob	1,0	24 032
7321 Pracovníci přípravy tisku	2,5	28 391
7322 Tiskaři	5,5	31 231
7323 Pracovníci konečné úpravy tisku a vazači knih	3,7	25 605
7411 Stavební a provozní elektrikáři	8,7	31 230
7412 Elektromechanici	32,2	33 193
74121 Elektromechanici elektrických zařízení (kromě zařízení v dopravních prostředcích)	13,5	32 535
74122 Elektromechanici elektrických zařízení v dopravních prostředcích	3,5	33 728
74123 Provozní elektromechanici	14,3	34 262
7413 Montéři a opraváři elektrických vedení	7,3	36 281
74131 Montéři a opraváři silnoproudých elektrických vedení	5,1	39 190
7421 Mechanici a opraváři elektronických přístrojů	9,0	34 477
7422 Mechanici a opraváři informačních a komunikačních technologií	2,7	28 705
7512 Pekaři, cukráři (kromě šéfcukrářů) a výrobci cukrovinek	8,5	20 891
75121 Pekaři	3,9	23 921
75122 Cukráři (kromě šéfcukrářů)	3,6	19 892
7514 Zpracovatelé ovoce, zeleniny a příbuzných produktů	0,3	24 417
7515 Ochutnávači, degustátoři a kontroloři kvality potravin a nápojů a příbuzní pracovníci	1,1	28 572
7521 Obsluha pil a jiných zařízení na prvotní zpracování dřeva	3,4	22 456
7522 Truhláři (kromě stavebních) a pracovníci v příbuzných oborech	11,2	20 454
7523 Seřizovači a obsluha dřevobráběcích strojů na výrobu dřevěných výrobků	3,0	24 815
7531 Krejčí, kožešníci a kloboučníci	0,2	14 841
7532 Modeláři oděvů, střihači a příbuzní pracovníci	1,0	22 716
7533 Švadleny, šičky, vyšivači a pracovníci v příbuzných oborech	6,5	17 828
7534 Čalouníci a příbuzní pracovníci	0,9	23 928
7543 Kvalitáři a testovači výrobků, laboranti (kromě potravin a nápojů)	19,0	30 397
7549 Řemeslní pracovníci a pracovníci v dalších oborech jinde neuvedeni	1,6	34 792
8111 Obsluha důlních zařízení (včetně horníků)	5,3	38 135
8112 Obsluha zařízení na úpravu rudných a nerudných surovin	1,9	30 180
8113 Vrtači a příbuzní pracovníci	0,5	39 573
8114 Obsluha strojů na výrobu výrobků z cementu, kamene a ostatních nerostů	3,3	35 670
8121 Obsluha zařízení na zpracování kovů	24,2	32 467
81212 Obsluha zařízení ve slévárství (taviči, slévači)	3,4	33 162
81215 Obsluha zařízení na tváření kovů ve válcovnách	3,8	35 232
8122 Obsluha lakovacích a jiných zařízení na povrchovou úpravu kovů a jiných materiálů	6,6	27 927
81222 Obsluha zařízení (kromě lakovacích) na povrchovou úpravu kovů a jiných materiálů	3,8	27 443
8131 Obsluha strojů a zařízení pro chemickou výrobu	12,6	32 634
81311 Obsluha strojů a zařízení pro zpracování chemikálií drcením, mícháním, teplem apod.	3,6	31 537
8132 Obsluha strojů a zařízení na výrobu a zpracování fotografických materiálů	0,1	25 094
8141 Obsluha strojů na výrobu a zpracování výrobků z pryže	13,4	31 894
8142 Obsluha strojů na výrobu a zpracování výrobků z plastu	32,1	27 396
8143 Obsluha strojů na výrobu a zpracování výrobků z papíru	3,0	28 958

Hrubá měsíční mzda podle podskupin a kategorií zaměstnání CZ-ISCO

diferenciace hrubé měsíční mzdy				hrubá měsíční mzda				placená doba	kvalita odhadu
1. decil	1. kvartil	3. kvartil	9. decil	průměr	z toho				
Kč/měs	Kč/měs	Kč/měs	Kč/měs		Kč/měs	odměny	příplatky	náhrady	hod/měs
					%	%	%		
19 437	22 787	37 922	49 331	31 856	18,4	4,8	12,0	170,5	A
18 575	26 090	40 078	43 238	32 570	17,1	8,4	12,3	173,5	B
18 523	20 724	29 556	37 099	26 311	17,1	5,4	14,4	168,3	A
19 326	24 678	34 443	42 071	29 965	18,2	2,2	10,6	173,2	B
18 167	24 333	38 436	45 113	31 635	16,4	4,5	10,5	171,1	A
19 455	22 247	30 750	34 505	26 894	17,2	3,7	10,2	173,2	A
22 637	26 290	36 565	43 620	32 269	15,5	5,4	11,4	175,5	A
21 142	26 633	40 325	47 837	34 341	16,7	6,5	11,6	173,8	A
20 714	25 808	39 724	46 810	33 866	16,4	4,4	11,2	174,9	A
26 217	29 333	39 971	46 198	35 169	12,9	7,4	12,6	172,8	A
20 686	27 638	41 690	49 387	35 139	17,5	8,5	11,9	172,9	A
20 073	30 675	44 592	50 643	36 709	19,8	6,6	11,4	179,5	A
27 915	33 782	47 031	51 818	39 828	21,4	7,1	11,8	178,1	A
21 376	27 236	42 397	53 402	36 303	15,7	7,0	11,2	170,2	A
13 350	21 352	39 817	49 845	31 260	11,8	4,2	11,4	175,3	C
15 783	17 325	26 644	31 328	22 629	10,7	6,6	9,9	173,3	B
17 057	19 615	27 845	32 744	24 445	10,1	8,8	9,6	176,8	A
15 503	16 495	26 013	31 167	21 777	13,1	3,4	9,9	170,7	B
20 582	21 537	26 997	29 114	24 736	14,6	3,6	16,7	171,5	(A)
17 622	21 723	35 475	40 797	29 610	12,7	4,6	10,5	172,4	B
16 168	17 824	27 400	32 500	23 417	11,9	1,1	11,1	177,8	B
14 448	15 696	25 980	31 426	21 561	12,3	1,1	11,2	174,8	B
15 250	19 114	32 071	37 140	25 812	18,9	5,7	12,7	173,4	B
14 784	14 834	17 810	26 214	17 880	3,5	1,9	8,9	179,5	A
17 245	19 755	32 437	38 195	25 511	22,1	4,7	12,1	172,7	B
14 323	15 800	23 506	27 090	19 771	16,8	1,2	11,7	172,6	B
16 639	19 291	28 200	33 244	24 516	10,5	2,3	13,9	175,2	A
21 491	25 433	36 412	42 813	31 739	16,2	7,5	12,4	169,2	A
17 503	24 718	47 302	58 930	36 457	19,5	6,7	11,9	173,0	B
28 037	32 818	45 532	53 479	39 714	19,0	10,9	14,0	170,0	A
25 058	27 231	33 954	37 766	30 922	18,4	9,4	12,4	169,5	A
30 499	33 980	44 779	53 018	41 149	24,2	9,1	11,0	174,0	B
26 417	31 077	41 809	48 782	36 866	20,2	7,1	11,6	178,3	A
20 889	26 560	37 822	42 732	32 426	15,7	12,5	12,3	170,1	A
24 861	28 513	38 189	44 508	34 123	19,4	12,3	12,4	173,1	A
29 032	32 037	38 638	42 202	35 645	13,5	18,7	12,5	167,0	A
20 910	23 992	33 223	39 073	29 258	17,9	6,4	12,7	171,7	A
19 953	23 532	32 377	38 781	28 808	16,7	6,7	12,7	171,0	A
23 728	27 618	38 378	45 137	33 838	13,5	13,6	12,2	168,3	A
23 885	26 890	36 191	41 214	32 205	12,9	12,8	10,9	169,7	A
21 858	22 791	31 267	33 737	27 312	8,8	2,8	11,6	170,4	B
23 253	26 758	41 785	48 293	34 323	17,5	10,4	13,8	171,7	A
19 768	22 950	32 649	39 087	28 537	18,8	7,8	11,6	172,2	A
20 821	23 680	36 535	45 124	30 911	15,3	8,8	12,0	168,3	B

Hrubá měsíční mzda podle podskupin a kategorií zaměstnání CZ-ISCO

podskupina zaměstnání / kategorie zaměstnání CZ-ISCO	počet zaměstnanců	hrubá měsíční mzda
	tis. osob	medián Kč/měs
8151 Obsluha strojů na úpravu vláken, dopřádání a navíjení příze a nití	1,4	26 667
8152 Obsluha tkacích a pletacích strojů	2,1	27 348
8153 Obsluha šicích a vyšivacích strojů	3,2	26 976
8157 Obsluha strojů v prádelnách a čistírnách	1,3	18 187
8159 Obsluha strojů na výrobu, úpravu textilních, kožených, kožešinových výrobků j. n.	3,2	24 655
8160 Obsluha strojů na výrobu potravin a příbuzných výrobků	16,9	27 311
81602 Obsluha strojů na výrobu pečiva, čokolády a cukrovinek	3,4	26 950
8171 Obsluha strojů a zařízení na výrobu a zpracování papíru	1,4	34 320
8172 Obsluha automatizovaných strojů a zařízení na prvotní zpracování dřeva	2,9	25 678
8181 Obsluha strojů a zařízení na výrobu skla, keramiky a stavebnin	13,5	32 453
81811 Obsluha strojů a zařízení na výrobu skla	7,8	35 184
8182 Obsluha parních turbin, kotlů a příbuzných zařízení	3,3	33 678
8183 Obsluha strojů na balení, plnění a etiketování	7,1	24 525
8189 Obsluha stacionárních strojů a zařízení jinde neuvedená	19,0	31 146
81891 Obsluha zařízení ve vodárenství a vodohospodářství (včetně čistíren vody)	4,6	30 640
81896 Obsluha zařízení na výrobu a rozvod energií	3,7	37 129
81897 Obsluha průmyslových robotů	4,5	31 593
8211 Montážní dělníci mechanických zařízení	36,6	30 017
8212 Montážní dělníci elektrických, energetických a elektronických zařízení	40,0	25 625
82121 Montážní dělníci elektrických a energetických zařízení	24,8	26 556
82122 Montážní dělníci elektronických zařízení	15,2	24 531
8219 Montážní dělníci ostatních výrobků	70,5	27 355
82191 Montážní dělníci výrobků z kovů	19,3	26 410
82192 Montážní dělníci výrobků z pryže a plastů	12,4	26 124
82197 Montážní dělníci výrobků z kombinovaných materiálů	29,6	30 082
8311 Strojvedoucí a řidiči kolejových motorových vozíků	7,6	46 695
83112 Strojvedoucí lokomotiv, vlaků	6,1	46 880
8312 Signalisti, brzdaři, výhybkáři, posunovači a příbuzní pracovníci	6,1	34 048
8322 Řidiči osobních a malých dodávkových automobilů, taxikáři	17,3	24 046
83221 Řidiči osobních a malých dodávkových automobilů (kr.taxi,zdrav.dopr.slужby)	15,1	24 114
8331 Řidiči autobusů, trolejbusů a tramvají	18,1	35 784
83311 Řidiči autobusů v městské hromadné dopravě	8,2	38 120
83312 Řidiči autobusů v dálkové přepravě osob	6,1	30 744
8332 Řidiči nákladních automobilů, tahačů a speciálních vozidel	106,9	25 008
83321 Řidiči nákladních automobilů (kromě tahačů)	59,2	25 652
83322 Řidiči tahačů	32,2	21 056
8341 Řidiči a obsluha zemědělských a lesnických strojů	18,1	29 511
83411 Řidiči a obsluha zemědělských strojů	16,8	29 520
8342 Obsluha železničních, zemních a příbuzných strojů a zařízení	13,1	33 031
83422 Obsluha zemních a příbuzných strojů	11,3	31 878
8343 Obsluha jeřábů, zdvihacích a podobných manipulačních zařízení	4,6	30 686
8344 Obsluha vysokozdvížných a jiných vozíků a skladníci	89,5	28 946
83441 Řidiči vysokozdvížných vozíků	16,4	33 065
83443 Skladníci, obsluha manipulačních vozíků	70,7	28 264

Hrubá měsíční mzda podle podskupin a kategorií zaměstnání CZ-ISCO

diferenciace hrubé měsíční mzdy				hrubá měsíční mzda				placená doba	kvalita odhadu
1. decil	1. kvartil	3. kvartil	9. decil	průměr	z toho				
Kč/měs	Kč/měs	Kč/měs	Kč/měs		Kč/měs	odměny	příplatky	náhrady	hod/měs
					%	%	%		
21 558	24 269	29 357	32 978	27 262	19,6	13,8	12,8	170,1	A
19 884	24 041	30 612	34 909	27 620	20,6	12,2	13,5	170,5	A
15 874	19 680	32 200	35 716	26 353	23,5	6,1	12,8	170,8	A
13 366	15 508	23 191	26 956	19 666	9,2	4,1	11,1	171,0	A
19 178	22 677	27 447	32 963	25 559	13,0	9,1	12,2	170,4	A
18 407	22 378	32 853	39 475	28 586	14,8	8,6	11,5	175,2	A
19 441	21 843	32 475	37 949	28 072	13,1	10,1	11,4	174,5	A
22 865	27 779	41 019	48 259	35 210	17,5	7,1	10,5	172,3	A
14 015	17 985	31 456	37 455	25 750	16,4	5,0	10,9	171,5	A
21 132	25 680	38 909	44 725	32 974	19,9	9,4	11,6	172,1	A
24 719	28 757	40 541	46 520	35 407	18,4	10,2	11,4	170,6	A
21 484	26 604	39 261	45 478	33 557	14,9	14,9	10,5	174,6	A
17 487	20 603	29 162	34 857	25 541	15,2	6,5	11,6	172,3	A
22 724	26 062	37 579	46 114	32 796	16,5	10,5	11,7	169,8	A
24 402	27 038	35 706	41 716	32 291	17,6	10,6	11,3	168,9	A
22 761	27 933	45 416	51 694	36 881	11,3	15,2	13,0	166,7	A
23 333	27 625	36 544	44 427	33 140	17,2	10,3	12,2	169,9	A
21 767	25 637	35 547	40 546	30 776	13,5	7,9	12,3	169,1	A
18 545	22 117	30 056	35 076	26 553	14,4	6,1	12,8	169,8	A
19 051	22 771	31 149	36 346	27 419	15,4	6,5	13,0	170,9	A
17 978	21 097	28 213	32 658	25 140	12,6	5,4	12,4	168,2	A
17 696	21 928	33 574	45 239	29 218	16,8	6,2	12,1	169,4	A
16 136	21 548	30 972	35 510	26 663	14,2	4,7	12,1	171,2	A
16 055	20 774	30 997	35 660	26 342	14,9	5,6	12,2	170,5	A
19 326	24 000	42 376	52 816	33 250	18,8	7,2	12,3	166,9	A
34 775	41 669	51 373	56 780	46 380	10,7	16,6	12,2	172,4	A
37 632	42 895	51 126	56 178	46 987	10,2	17,1	12,0	170,2	(A)
27 781	30 838	37 458	41 070	34 351	10,6	15,4	11,9	170,0	A
14 470	16 508	29 607	35 477	24 555	13,9	3,3	9,3	176,2	A
13 840	16 424	29 822	35 807	24 573	14,0	2,8	9,4	176,0	A
20 816	30 152	42 270	47 785	35 495	9,6	16,3	10,4	189,5	A
29 174	33 208	45 864	49 667	39 008	10,7	17,1	10,7	195,3	A
18 578	19 858	36 589	40 622	29 352	4,4	16,2	8,9	182,1	C
16 319	18 861	33 020	39 521	26 776	17,6	4,9	9,9	181,5	A
15 994	19 390	32 665	38 370	26 621	17,6	4,2	10,0	180,7	A
16 338	17 695	30 647	38 627	24 752	15,3	5,6	9,7	181,4	B
22 187	25 651	34 580	40 495	30 379	19,1	4,9	11,3	189,1	A
22 310	25 907	34 256	39 889	30 231	20,1	5,2	11,2	190,1	A
16 985	26 517	39 673	46 698	33 326	21,3	5,1	11,6	181,8	A
16 203	25 417	38 513	44 936	32 102	20,8	4,4	11,1	181,8	A
20 073	24 422	36 383	42 691	31 166	16,3	9,9	11,7	173,2	A
20 200	24 512	33 713	40 706	29 958	16,8	5,1	11,0	173,0	A
23 301	27 435	45 671	52 286	35 848	18,6	7,5	11,7	169,3	A
19 834	23 934	32 401	37 162	28 550	16,4	4,4	10,8	173,9	A

Hrubá měsíční mzda podle podskupin a kategorií zaměstnání CZ-ISCO

podskupina zaměstnání / kategorie zaměstnání CZ-ISCO	počet zaměstnanců	hrubá měsíční mzda
	tis. osob	medián Kč/měs
9112 Uklízeči a pomocníci v hotelích, administrativních, průmyslových a jiných objektech	54,3	16 112
91121 Uklízeči a pomocníci v administrativních objektech	10,7	16 577
91122 Uklízeči a pomocníci ve zdravotnických a sociálních zařízeních	11,1	15 833
91123 Uklízeči a pomocníci v ubytovacích a vzdělávacích zařízeních	8,4	16 364
91126 Uklízeči výrobních prostor (kromě potravinářské a farmaceutické výroby) a skladů	9,4	16 112
9121 Pracovníci pro ruční praní a žehlení	0,6	18 083
9122 Pracovníci pro ruční mytí vozidel a pomocní pracovníci autoservisu	0,9	23 177
9129 Ostatní pracovníci pro ruční čištění	0,1	18 727
9211 Pomocní pracovníci v rostlinné výrobě	2,3	20 247
9212 Pomocní pracovníci v živočišné výrobě	0,9	22 345
9311 Pomocní pracovníci v oblasti těžby	0,7	28 961
9312 Figuranti, dělníci výkopových prací a dělníci v oblasti výstavby inženýrských děl	5,4	28 747
93123 Dělníci v oblasti výstavby a údržby inženýrských děl	4,5	28 830
9313 Dělníci v oblasti výstavby budov	12,5	15 139
9321 Ruční baliči, plničtí a etiketovači	7,7	21 532
9329 Manipulační a ostatní pomocní dělníci ve výrobě	60,3	22 408
93291 Manipulační dělníci ve výrobě	20,5	24 922
93292 Pomocní dělníci ve výrobě	28,4	21 482
93293 Pomocní montážní dělníci	4,9	18 922
9333 Pomocní manipulační pracovníci (kromě výroby)	25,4	23 073
93331 Pomocní skladníci	17,1	22 782
93332 Pomocní manipulační pracovníci v dopravě	2,7	25 061
93333 Pomocní pracovníci obchodního provozu	2,2	19 313
9334 Doplnovači zboží	0,2	23 507
9411 Pracovníci pro přípravu rychlého občerstvení	0,9	20 032
9412 Pomocníci v kuchyni	6,2	15 795
9611 Pracovníci odvozu a recyklace odpadů	3,5	22 362
9612 Třídíči odpadů	1,4	20 217
9613 Uklízeči veřejných prostranství, čistíči kanalizací a příbuzní pracovníci	4,1	21 405
9621 Kurýři, doručovatelé balíků a nosiči zavazadel	0,9	17 058
9622 Pomocní pracovníci údržby budov a souvisejících prostor	4,0	19 938
9623 Pracovníci provádějící odečet měřidel a výběrčí peněz z prodejních automatů	0,4	29 242

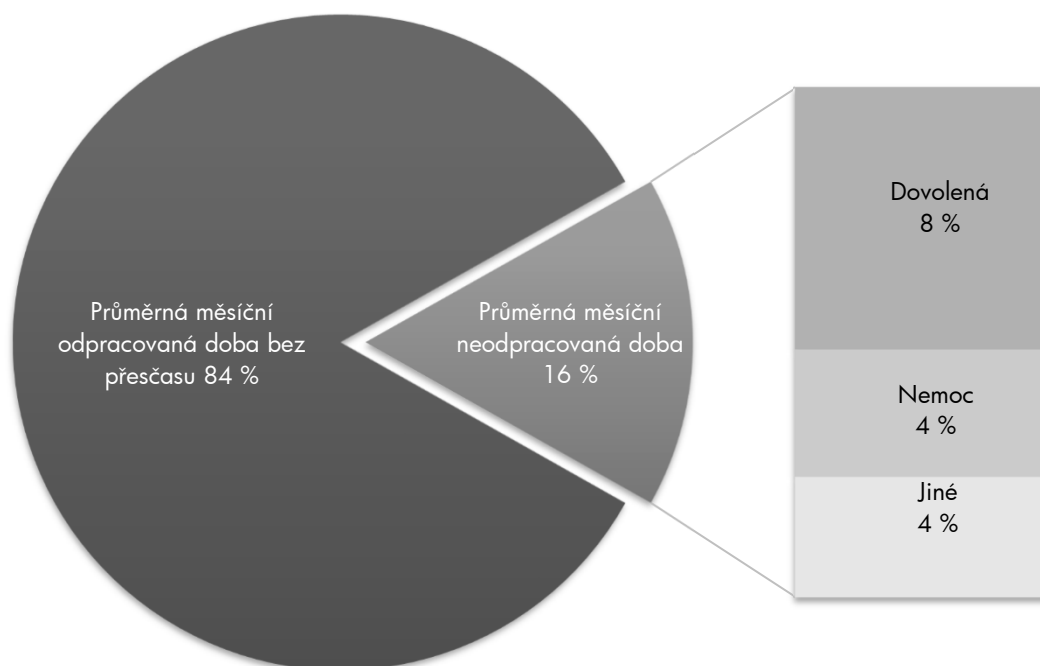
Hrubá měsíční mzda podle podskupin a kategorií zaměstnání CZ-ISCO

diferenciace hrubé měsíční mzdy				hrubá měsíční mzda				placená doba	kvalita odhadu
1. decil	1. kvartil	3. kvartil	9. decil	průměr	z toho				
Kč/měs	Kč/měs	Kč/měs	Kč/měs		Kč/měs	odměny	příplatky	náhrady	hod/měs
					%	%	%		
13 421	14 268	18 944	22 564	17 264	9,0	2,7	9,8	171,8	A
13 411	14 321	19 159	22 537	17 411	10,8	1,5	10,9	170,1	A
13 398	14 172	18 407	21 525	16 849	6,4	4,7	8,6	174,3	A
13 356	14 362	19 485	22 914	17 425	9,7	2,1	9,0	172,9	A
13 550	14 545	18 522	22 665	17 119	10,4	2,7	11,1	170,3	A
14 274	15 774	19 937	23 012	18 304	8,1	4,0	9,8	172,0	A
14 779	16 120	27 564	34 512	23 447	14,9	3,6	9,1	175,9	C
13 801	14 903	23 679	28 616	19 814	10,1	4,0	10,9	174,6	A
14 796	17 496	23 556	30 589	21 535	16,1	4,1	10,2	181,3	A
14 403	19 112	27 532	35 557	23 751	13,0	7,6	9,7	184,6	B
23 488	26 006	31 274	36 206	29 235	15,2	8,9	12,7	165,7	A
16 145	23 331	34 842	40 983	29 345	20,9	3,2	11,2	184,6	A
16 145	23 882	35 035	41 650	29 573	19,5	3,4	11,1	185,3	A
12 779	13 520	18 598	25 296	17 250	6,8	0,6	9,1	174,7	A
14 950	18 224	27 084	33 251	23 732	11,9	5,4	12,5	173,7	A
14 070	16 710	28 338	33 987	23 373	13,0	5,1	11,3	172,3	A
16 150	20 052	30 242	35 464	25 630	14,9	5,4	11,7	173,1	A
13 719	16 640	27 128	33 146	22 583	12,1	5,0	11,2	172,6	A
13 599	14 634	27 890	32 256	21 408	15,3	3,2	11,3	169,8	B
14 164	17 222	28 491	33 307	23 684	12,9	4,0	10,8	173,1	A
14 040	16 855	28 011	32 345	23 175	12,4	3,3	10,8	172,6	A
15 154	19 350	30 302	36 912	26 040	15,7	6,3	10,4	175,2	A
13 263	14 584	28 792	34 201	21 956	8,1	8,2	8,7	173,1	C
17 758	21 000	29 034	37 036	25 655	11,1	7,7	9,4	176,7	A
15 298	17 315	24 952	27 947	21 120	9,4	3,1	10,6	174,0	A
12 732	13 547	19 330	23 718	17 184	5,9	3,9	8,7	172,3	A
15 992	19 441	25 960	31 158	23 022	14,3	7,2	10,3	177,8	A
15 002	16 387	23 459	27 605	21 045	14,7	3,2	12,0	175,9	B
14 230	16 980	25 757	31 533	22 160	12,1	5,2	17,0	175,4	B
13 743	14 162	21 744	22 707	18 113	6,0	3,8	9,7	171,2	C
13 054	15 182	25 696	29 859	21 155	9,0	3,1	10,1	171,1	B
23 273	24 857	31 147	34 280	29 196	17,2	0,7	11,6	164,0	A

Základní informace o měsíční odpracované a neodpracované době

Průměrná měsíční odpracovaná doba	145,6 hod/měs
z toho přesčas	3,3 hod/měs
Diferenciace	
1. decil - 10 % měsíčních odpracovaných dob menších než	122,7 hod/měs
1. kvartil - 25 % měsíčních odpracovaných dob menších než	139,7 hod/měs
Medián - 50 % měsíčních odpracovaných dob menších než	149,6 hod/měs
3. kvartil - 25 % měsíčních odpracovaných dob větších než	156,7 hod/měs
9. decil - 10 % měsíčních odpracovaných dob větších než	164,3 hod/měs
Průměrná měsíční neodpracovaná doba	27,7 hod/měs
z toho dovolená	14,3 hod/měs
z toho nemoc	6,9 hod/měs

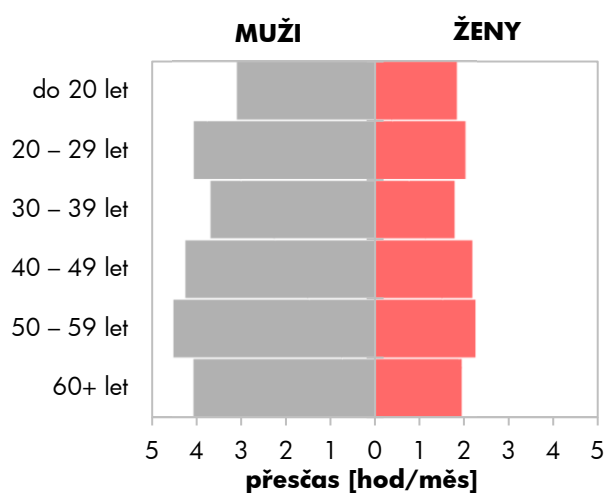
Struktura fondu pracovní doby



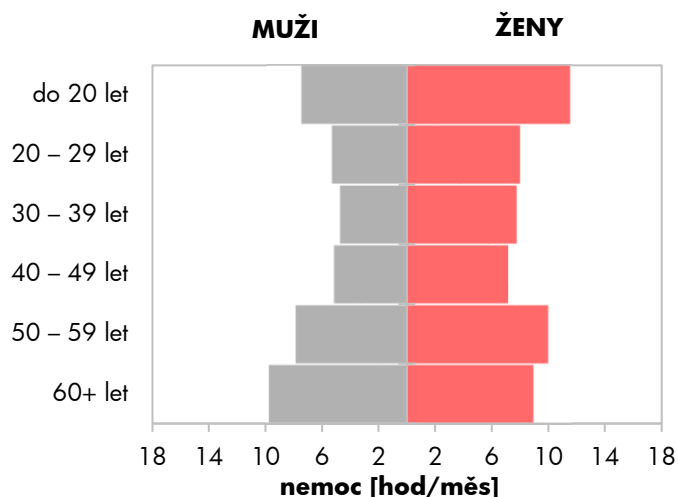
Měsíční odpracovaná a neodpracovaná doba podle pohlaví a věku

pohlaví/ věková skupina	počet zaměst. tis. osob	odpracovaná doba		neodpracovaná doba		
		celkem hod/měs	z toho přesčas hod/měs	celkem hod/měs	z toho	
					dovolená hod/měs	nemoc hod/měs
CELKEM - mzdová sféra ČR	3 220,8	145,6	3,3	27,7	14,3	6,9
do 20 let	11,0	146,2	2,6	26,8	10,0	9,1
20 – 29 let	508,1	146,6	3,2	26,8	13,7	6,3
30 – 39 let	745,2	145,9	3,0	27,4	14,4	5,8
40 – 49 let	990,9	146,4	3,3	26,9	14,4	6,0
50 – 59 let	720,6	144,1	3,5	29,1	14,3	8,8
60 a více let	244,8	143,7	3,4	30,0	14,6	9,4
MUŽI	1 897,4	147,5	4,1	26,7	14,3	6,0
do 20 let	6,6	147,7	3,1	25,8	10,3	7,4
20 – 29 let	307,1	148,0	4,1	25,8	13,7	5,3
30 – 39 let	469,3	148,4	3,7	25,7	14,4	4,7
40 – 49 let	545,6	148,5	4,2	25,8	14,4	5,1
50 – 59 let	400,5	146,1	4,5	28,1	14,2	7,8
60 a více let	168,3	143,9	4,1	30,4	14,6	9,7
ŽENY	1 323,4	142,9	2,1	29,2	14,3	8,2
do 20 let	4,5	143,9	1,8	28,3	9,5	11,5
20 – 29 let	201,0	144,3	2,0	28,3	13,6	8,0
30 – 39 let	276,0	141,7	1,8	30,4	14,4	7,7
40 – 49 let	445,3	143,8	2,2	28,2	14,4	7,1
50 – 59 let	320,1	141,7	2,2	30,2	14,4	9,9
60 a více let	76,5	143,2	1,9	29,2	14,7	8,9

Přesčas podle pohlaví a věku



Nemoc podle pohlaví a věku



Měsíční odpracovaná a neodpracovaná doba podle vzdělání

stupeň dosaženého vzdělání (KKOV)	počet zaměst. tis. osob	odpracovaná doba		neodpracovaná doba		
		celkem hod/měs	z toho přesčas hod/měs	celkem hod/měs	z toho	
					dovolená hod/měs	nemoc hod/měs
Základní a nedokončené A-C	228,6	140,8	4,4	32,7	12,9	12,0
Střední bez maturity D,E,H,J	1 162,6	143,6	4,7	30,5	14,0	9,9
Střední s maturitou K-M	1 115,5	146,9	2,7	25,9	14,4	5,3
Vyšší odborné a bakalářské N,P,R	152,4	147,3	1,6	25,5	14,9	3,6
Vysokoškolské T,V	471,9	148,5	1,1	24,0	15,6	2,2
Neuveдено	89,8	149,0	2,6	24,8	11,8	6,6
CELKEM - mzdová sféra ČR	3 220,8	145,6	3,3	27,7	14,3	6,9

Měsíční odpracovaná a neodpracovaná doba podle krajů

kraj NUTS 3	počet zaměst. tis. osob	odpracovaná doba		neodpracovaná doba		
		celkem hod/měs	z toho přesčas hod/měs	celkem hod/měs	z toho	
					dovolená hod/měs	nemoc hod/měs
CZ010 Hlavní město Praha	604,3	148,6	2,0	25,1	14,5	4,1
CZ020 Středočeský	356,6	145,8	4,0	27,6	14,1	7,0
CZ031 Jihočeský	178,7	145,0	3,8	29,1	14,2	8,1
CZ032 Plzeňský	174,2	145,6	3,9	27,7	14,2	7,0
CZ041 Karlovarský	69,0	145,9	3,4	27,4	14,0	7,4
CZ042 Ústecký	200,7	144,4	3,6	27,9	14,4	7,0
CZ051 Liberecký	121,7	145,4	3,8	27,7	14,2	7,8
CZ052 Královéhradecký	165,2	143,3	3,6	28,6	14,4	7,8
CZ053 Pardubický	151,5	145,2	3,6	28,5	14,4	7,5
CZ063 Vysočina	142,2	144,6	3,6	28,8	14,4	7,9
CZ064 Jihomoravský	368,5	146,6	2,8	27,4	14,4	6,6
CZ071 Olomoucký	175,0	145,3	4,1	28,8	14,3	7,8
CZ072 Zlínský	176,8	144,8	3,4	29,1	14,0	8,1
CZ080 Moravskoslezský	337,5	142,3	3,4	29,5	14,3	8,4
CELKEM - mzdová sféra ČR	3 220,8	145,6	3,3	27,7	14,3	6,9

Měsíční odpracovaná a neodpracovaná doba podle státního občanství

státní občanství		počet zaměst. tis. osob	odpracovaná doba		neodpracovaná doba		
			celkem	z toho přesčas	celkem	z toho	
		hod/měs	hod/měs	hod/měs	dovolená hod/měs	nemoc hod/měs	
CZ	Česká republika	2 992,9	145,5	3,2	27,8	14,4	7,0
SK	Slovensko	73,0	145,9	3,9	28,0	14,3	6,9
UA	Ukrajina	50,9	150,6	7,1	27,1	11,3	4,3
PL	Polsko	24,4	136,5	3,8	31,8	13,4	10,3
RO	Rumunsko	7,5	144,0	5,3	29,6	12,7	3,7
BG	Bulharsko	7,1	143,7	5,9	29,8	12,3	5,9
	Ostatní	64,8	150,7	3,1	23,5	12,6	3,3
CELKEM - mzdová sféra ČR		3 220,8	145,6	3,3	27,7	14,3	6,9

Měsíční odpracovaná a neodpracovaná doba podle sekcí ekonomických činností CZ-NACE

sekce CZ-NACE		počet zaměst. tis. osob	odpracovaná doba		neodpracovaná doba		
			celkem	z toho přesčas	celkem	z toho	
		hod/měs	hod/měs	hod/měs	dovolená hod/měs	nemoc hod/měs	
A	Zemědělství, lesnictví a rybníkářství	90,9	153,3	6,8	27,5	13,4	7,2
B	Těžba a dobývání	22,5	137,0	4,7	31,3	16,2	8,3
C	Zpracovatelský průmysl	1 111,5	140,9	4,1	30,6	14,5	8,9
D	Výroba a rozvod elektřiny, plynu, tepla	33,9	142,8	3,2	24,2	15,7	4,5
E	Zásobování vodou, činnosti s odpady	48,1	145,3	4,8	28,4	14,6	7,8
F	Stavebnictví	196,2	150,0	3,8	27,0	13,4	6,8
G	Obchod, opravy motorových vozidel	488,6	149,8	1,9	25,1	13,7	5,9
H	Doprava a skladování	251,0	147,3	6,0	27,5	14,4	6,8
I	Ubytování, stravování a pohostinství	113,1	149,1	1,5	23,7	12,2	6,5
J	Informační a komunikační činnosti	118,5	149,4	1,2	24,7	15,4	2,6
K	Peněžnictví a pojišťovnictví	70,7	146,1	0,6	27,6	16,1	3,9
L	Činnosti v oblasti nemovitostí	39,9	151,0	1,0	21,3	12,9	3,8
M	Profesní, vědecké a technické činnosti	165,9	149,3	1,1	23,4	14,0	3,2
N	Administrativní a podpůrné činnosti	183,2	142,7	2,8	29,3	11,9	9,0
O	Veřejná správa, obrana, sociální zabezp.	6,8	139,1	0,3	32,2	16,6	4,8
P	Vzdělávání	64,8	143,9	0,6	30,4	21,3	3,0
Q	Zdravotní a sociální péče	148,3	146,7	3,3	27,0	15,2	5,9
R	Kulturní, zábavní a rekreační činnosti	22,8	152,6	3,1	21,9	13,9	4,0
S	Ostatní činnosti	44,0	147,1	1,2	26,4	14,0	5,9
CELKEM - mzdová sféra ČR		3 220,8	145,6	3,3	27,7	14,3	6,9

**Měsíční odpracovaná a neodpracovaná doba
podle hlavních tříd a tříd zaměstnání CZ-ISCO**

hlavní třída / třída zaměstnání CZ-ISCO	počet zaměst.	odpracovaná doba		neodpracovaná doba		
		celkem	z toho přesčas	celkem	z toho	
					dovolená	nemoc
tis. osob	hod/měs	hod/měs	hod/měs	hod/měs	hod/měs	
D Manuální pracovníci	1 734,5	143,6	4,7	30,3	13,7	9,8
T Nemanuální pracovníci	1 486,3	147,9	1,6	24,7	14,9	3,6

manuální pracovníci - zaměstnanci s převážně manuálním charakterem práce (hlavní třída CZ-ISCO 6-9, vybraná zaměstnání hl. třídy 5)

nemanuální pracovníci - zaměstnanci s převážně nemanuálním charakterem práce (hlavní třída CZ-ISCO 1-4, vybraná zaměstnání hl. třídy 5)

1 Řídící pracovníci	121,2	149,1	1,0	23,2	15,0	2,1
11 Nejvyšší představitelé společností	6,3	151,8	0,3	20,3	14,2	0,6
12 Řídící prac.správy podniku, obchod., admin. a pod. činností	36,9	148,3	0,6	23,4	15,1	1,7
13 Řídící pracovníci výroby, IT, vzdělávání a příbuzných oborů	58,6	149,0	1,3	23,2	15,3	1,9
14 Řídící prac.ubyt.,strav.služeb,obchodu,ost.řídící pracovníci	19,0	150,3	1,3	23,9	14,4	3,9
2 Specialisté	365,1	147,5	1,3	25,2	16,4	2,3
21 Specialisté v oblasti vědy a techniky	99,4	145,5	1,5	25,1	15,8	2,5
22 Specialisté v oblasti zdravotnictví	43,5	152,5	4,0	23,3	15,4	2,8
23 Specialisté v oblasti výchovy a vzdělávání	34,4	141,6	0,3	32,3	24,1	1,9
24 Specialisté v obchodní sféře a veřejné správě	92,1	147,5	0,5	24,8	15,5	2,5
25 Specialisté v oblasti ICT	67,4	149,1	1,2	24,4	15,6	1,8
26 Specialisté obl. právní, sociální, kulturní a příbuz.oblastí	28,4	149,9	0,3	23,4	14,9	2,3
3 Techničtí a odborní pracovníci	651,7	148,1	1,8	24,4	14,6	3,6
31 Techničtí a odborní pracovníci v oblasti vědy a techniky	235,2	147,5	3,1	24,9	14,7	4,0
32 Odborní pracovníci v oblasti zdravotnictví	64,8	147,5	2,3	25,2	14,8	5,0
33 Odborní pracovníci v obchodní sféře a veřejné správě	297,9	148,2	0,7	24,2	14,5	3,2
34 Odborní pracovníci v obl.práva,kultury,sportu,příbuz.oborech	16,2	149,4	0,9	23,8	14,1	3,7
35 Technici v oblasti ICT	37,6	150,9	1,8	22,6	14,8	2,5
4 Úředníci	286,8	146,6	1,7	25,5	14,0	5,2
41 Všeobecní admin.pracovníci,sekretáři,pracovníci zadávání dat	95,0	148,9	0,7	23,7	13,6	4,3
42 Pracovníci informačních služeb,na přepážkách,v příb.oborech	58,3	144,6	1,7	27,4	14,1	7,0
43 Úředníci pro zpracování číselných údajů a v logistice	112,4	147,7	2,4	24,9	14,2	4,6
44 Ostatní úředníci	21,1	135,9	1,9	31,4	15,5	8,0

**Měsíční odpracovaná a neodpracovaná doba
podle hlavních tříd a tříd zaměstnání CZ-ISCO**

hlavní třída / třída zaměstnání CZ-ISCO		počet zaměst. tis. osob	odpracovaná doba		neodpracovaná doba		
			celkem hod/měs	z toho přesčas hod/měs	celkem hod/měs	z toho	
						dovolená hod/měs	nemoc hod/měs
5	Pracovníci ve službách a prodeji	396,8	148,3	2,5	25,7	12,9	7,9
51	Pracovníci v oblasti osobních služeb	109,0	149,3	1,8	23,5	11,9	6,7
52	Pracovníci v oblasti prodeje	205,5	149,5	2,5	25,7	13,1	7,7
53	Pracovníci osob.péče ve vzdělávání,zdravotnictví,příbuz.obl.	30,7	141,4	2,5	31,5	15,8	9,5
54	Pracovníci v oblasti ochrany a ostrahy	49,7	145,7	4,3	26,7	12,9	10,0
6	Kvalifikovaní pracovníci v zemědělství,lesnictví a rybářství	30,1	150,5	5,7	29,2	13,1	10,9
61	Kvalifikovaní pracovníci v zemědělství	27,3	152,1	6,0	28,2	13,2	10,3
62	Kvalifikovaní pracovníci v lesnictví, rybářství a myslivosti	2,5	135,7	2,2	37,9	12,3	16,7
7	Řemeslníci a opraváři	491,6	143,3	5,0	30,5	14,3	9,2
71	Řemeslníci,kvalif.pracovníci na stavbách(kromě elektrikářů)	83,2	146,7	4,5	29,8	13,5	9,2
72	Kovodělníci,strojírenští dělníci,pracovníci v příb.oborech	251,4	142,1	5,6	31,4	14,5	9,5
73	Pracovníci v obl.uměleckých a tradičních řemesel, polygrafie	19,3	142,4	3,6	29,7	14,0	8,4
74	Pracovníci v oboru elektroniky a elektrotechniky	62,9	145,7	5,5	28,4	14,9	6,9
75	Zpracovatelé potravin,dřeva,textilu,pracovníci příbuz.oborů	74,9	142,1	3,5	30,6	13,7	10,1
8	Obsluha strojů a zařízení, montéři	659,7	142,1	6,1	31,9	14,2	10,5
81	Obsluha stacionárních strojů a zařízení	199,6	137,5	5,3	33,7	14,5	12,0
82	Montážní dělníci výrobků a zařízení	162,5	133,1	4,0	36,0	14,2	13,3
83	Řidiči a obsluha pojízdných zařízení	297,6	150,1	7,7	28,5	13,9	8,1
9	Pomocní a nekvalifikovaní pracovníci	217,8	141,8	3,1	31,6	12,6	10,9
91	Uklízeči a pomocníci	61,1	142,3	1,5	30,0	11,9	9,9
92	Pomocní pracovníci v zemědělství, lesnictví a rybářství	7,3	151,7	4,5	26,9	11,9	8,4
93	Pomocní pracovníci těžby,staveb.,výroby,dopravy a příb.ob.	122,9	140,6	3,8	32,9	12,9	11,6
94	Pomocní pracovníci při přípravě jídla	7,5	145,8	2,1	26,8	12,8	8,9
96	Pracovníci s odpady a ostatní pomocní pracovníci	18,6	143,1	3,9	31,4	13,2	11,4
CELKEM - mzdová sféra ČR		3 220,8	145,6	3,3	27,7	14,3	6,9

**Měsíční odpracovaná a neodpracovaná doba
podle podskupin a kategorií zaměstnání CZ-ISCO**

podskupina zaměstnání / kategorie zaměstnání CZ-ISCO	počet zaměst. tis. osob	odpracovaná doba		neodpracovaná doba		
		celkem hod/měs	z toho přesčas hod/měs	celkem hod/měs	z toho	
					dovolená hod/měs	nemoc hod/měs
1120 Nejvyšší představitelé společností (kromě zájm. a příb.org.)	6,1	151,7	0,3	20,3	14,1	0,6
11201 Nejvyšší představitelé velkých společností a institucí	1,3	149,2	0,4	22,1	15,3	0,8
11202 Nejvyšší představitelé středních společností a institucí	2,7	151,2	0,3	20,9	14,5	0,6
1211 Řídící pracovníci v oblasti financí (kr.fin.,pojišť.služeb)	8,5	148,3	0,5	23,4	14,5	1,8
12111 Ekonomičtí a finanční náměstci (ředitelé)	3,0	148,8	0,6	23,2	13,8	2,5
12112 Řídící pracovníci ekonomiky, financí (kr.fin.,pojišť.služeb)	3,1	148,9	0,4	23,0	15,0	1,7
12113 Řídící pracovníci v oblasti účetnictví a kontrolingu	1,5	148,1	0,3	21,7	14,7	1,0
1212 Řídící pracovníci v oblasti lidských zdrojů	2,9	147,0	0,6	23,8	15,4	1,5
12122 Řídící pracovníci v oblasti personální	1,6	145,7	0,7	24,4	15,7	1,9
1219 Ostatní řídicí pracovníci správy podniku a pod. činností	6,8	147,9	0,8	24,0	15,0	2,4
12191 Řídící pracovníci kvality a certifikace systémů řízení (ISO)	2,2	146,6	1,3	24,0	15,6	1,7
1221 Řídící pracovníci v obchodu, marketingu a v příb. oblastech	13,2	149,1	0,4	23,3	15,1	1,5
12211 Obchodní náměstci (ředitelé)	3,0	150,3	0,3	22,0	14,6	1,2
12212 Řídící pracovníci v oblasti obchodu	6,5	149,0	0,3	23,4	15,5	1,6
12213 Řídící pracovníci v oblasti marketingu	2,0	147,4	0,2	24,5	14,8	1,8
1223 Řídící pracovníci v oblasti výzkumu a vývoje	4,1	146,7	1,1	23,0	16,1	1,1
12232 Řídící pracovníci v oblasti technického rozvoje	2,2	146,1	1,7	22,5	15,7	1,3
1311 Řídící pracovníci v zemědělství, lesnictví a příb. oborech	3,8	150,5	1,8	24,1	13,5	5,1
13112 Řídící pracovníci v zemědělství a zahradnictví	2,8	152,0	2,4	24,5	13,0	6,3
1321 Řídící pracovníci v průmyslové výrobě	19,8	147,9	1,0	21,6	14,6	1,5
13211 Výrobní a techničtí náměstci (ředitelé) v průmyslové výrobě	5,5	147,3	0,7	21,3	14,9	0,9
13212 Řídící pracovníci ve zpracovatelském průmyslu	12,0	148,6	1,2	21,8	14,3	1,7
13213 Řídící pracovníci v energetice	1,4	143,3	1,1	21,4	16,1	1,6
1322 Řídící pracovníci v těžbě a geologii	0,4	144,2	3,1	23,9	15,8	1,9
1323 Řídící pracovníci ve stavebnictví a zeměměřičtví	7,7	153,1	0,9	21,1	14,3	1,8
13233 Řídící pracovníci stavebního provozu	3,8	155,0	1,4	20,0	13,8	1,8
1324 Řídící pracovníci v dopravě, logistice a příbuzných oborech	9,0	148,0	1,9	23,9	15,6	2,0
13241 Řídící pracovníci v oblasti zásobování a nákupu	2,0	148,1	0,6	23,1	15,2	1,6
13242 Řídící pracovníci v oblasti skladování	1,8	151,1	4,9	24,6	14,9	3,4
13243 Řídící pracovníci v oblasti dopravy	2,5	145,3	0,9	24,1	16,4	1,5
13245 Řídící pracovníci v oblasti logistiky	1,8	149,4	1,6	23,4	15,9	1,4
1330 Řídící pracovníci v oblasti ICT	5,9	149,9	1,0	23,2	15,6	1,0
13302 Řídící pracovníci v oblasti inf. technolog. a činností	4,7	150,1	1,1	23,0	15,6	0,8
1341 Řídící pracovníci v oblasti péče o děti	0,5	141,2	0,1	33,0	23,9	1,9
1342 Řídící pracovníci v oblasti zdravotnictví	2,4	151,9	5,1	25,7	16,8	2,1
13422 Primáři v oblasti zdravotnictví	1,1	155,1	7,7	24,9	17,2	1,3
1343 Řídící pracovníci v oblasti péče o seniory	0,2	150,0	1,2	24,0	17,0	1,9
1344 Řídící pracovníci v sociální oblasti (kromě péče o seniory)	0,9	146,6	0,3	26,1	16,6	4,1
1345 Řídící pracovníci v oblasti vzdělávání	1,7	147,9	0,3	26,6	19,8	1,2
1346 Řídící pracovníci v oblasti finančních, pojišťovacích služeb	4,4	146,5	0,1	27,0	16,6	2,0
13461 Řídící pracovníci v oblasti finančních služeb	3,3	146,8	0,1	26,7	16,7	1,7
13462 Řídící pracovníci v oblasti pojišťovacích služeb	1,2	145,4	0,1	27,8	16,4	2,6
1349 Řídící pracovníci knihoven, muzeí, práva a bezpečnosti apod.	1,3	148,8	0,7	22,8	15,1	1,8

**Měsíční odpracovaná a neodpracovaná doba
podle podskupin a kategorií zaměstnání CZ-ISCO**

podskupina zaměstnání / kategorie zaměstnání CZ-ISCO	počet zaměst. tis. osob	odpracovaná doba		neodpracovaná doba		
		celkem hod/měs	z toho přesčas hod/měs	celkem hod/měs	z toho	
					dovolená hod/měs	nemoc hod/měs
1411 Řídící pracovníci v oblasti ubytovacích služeb	0,8	151,5	0,4	21,3	14,7	0,8
1412 Řídící pracovníci v oblasti stravovacích služeb	1,4	152,5	1,7	21,2	12,5	2,4
1420 Řídící pracovníci v maloobchodě a velkoobchodě	12,5	150,1	1,5	24,7	14,4	4,6
14201 Řídící pracovníci v maloobchodě	8,8	149,4	2,0	26,1	14,7	5,5
14202 Řídící pracovníci ve velkoobchodě	3,5	151,7	0,3	21,4	13,8	2,6
1431 Řídící pracovníci kultury, vydavatelství, sportu, zábavy	0,8	153,4	0,4	20,5	14,7	1,0
1439 Řídící pracovníci CK, nemovitostí, osob., oprav. aj. služeb	2,6	150,3	0,8	22,4	14,1	2,3
2111 Fyzici a astronomové	3,0	147,4	0,3	25,3	17,0	1,4
2113 Chemici (kromě chemického inženýrství)	3,0	145,7	0,3	24,4	16,2	1,8
2120 Specialisté matematiky, statistiky a pojistné matematiky	0,7	148,1	0,1	25,0	16,7	1,3
2131 Biologové, botanici, zoologové a příbuzní specialisté	5,8	145,6	0,6	27,5	17,1	2,5
2132 Specialisté v zemědělství, lesnictví, rybářství a vod.hosp.	3,6	149,3	0,4	24,0	15,5	2,2
2141 Specialisté v oblasti průmysl.inženýrství a příbuz.oblastech	16,9	143,3	1,4	26,0	16,4	2,8
21413 Specialisté v oblasti logistiky	5,4	147,2	2,2	24,9	15,5	2,8
21414 Specialisté v oblasti dopravy	5,3	137,6	0,9	28,0	18,1	3,1
2142 Stavební inženýři	12,4	149,0	1,1	23,7	15,1	2,3
2143 Specialisté v oblasti průmyslové ekologie	0,5	141,7	0,4	27,1	15,3	3,3
2144 Strojní inženýři	19,9	144,6	2,5	25,2	15,7	2,7
21442 Strojní inženýři projektanti, konstruktéři	9,3	145,2	2,6	25,5	15,7	2,3
2145 Chemičtí inženýři a spec.v gumár.,plast.,potrav.,vodár.apod	4,9	143,9	2,2	25,4	15,8	3,6
2146 Důlní, hutní a slévárenští inženýři	0,6	138,8	0,8	26,8	16,1	3,2
2149 Inženýři v ostat.obor. (textil.,kožed',polygraf.,dřev.apod)	6,1	146,3	1,6	24,7	16,0	2,6
2151 Inženýři elektrotechnici a energetici	9,8	144,0	1,8	25,1	15,7	2,4
21512 Inženýři elektrotechnici,energetici projektanti,konstruktéři	4,2	144,3	2,0	26,3	15,3	2,7
2152 Inženýři elektronici	5,3	144,9	1,1	24,3	15,8	1,9
2153 Inženýři elektronických komunikací (vč. radiokomunikací)	1,4	148,8	2,5	24,5	16,0	1,7
2163 Průmysloví a produktoví designéři, módní návrháři	0,4	145,5	2,2	25,1	16,5	2,3
2165 Kartografové a zeměměřiči	0,5	137,8	0,6	31,5	15,2	10,6
2166 Grafici a výtvarníci v multimédiích	0,8	146,8	0,4	26,8	16,3	2,9
2211 Praktičtí lékaři	4,9	155,7	0,1	16,8	12,5	1,1
22111 Praktičtí lékaři pro dospělé	4,6	156,3	0,0	16,3	12,3	1,1
2212 Lékaři specialisté	13,5	155,5	7,3	23,8	15,8	2,3
22121 Lékaři v interních oborech	3,5	155,5	4,7	22,1	16,2	1,4
22128 Lékaři bez atestace (kromě oborů praktického lékařství)	2,5	162,9	17,0	27,8	16,1	3,0
2221 Všeobecné sestry se specializací	9,2	145,5	5,3	28,1	16,4	5,5
2222 Porodní asistentky se specializací	0,4	146,4	6,5	27,7	16,2	5,5
2261 Zubní lékaři	3,5	157,2	0,1	19,0	13,7	1,1
2262 Farmaceuti	6,6	154,2	2,5	23,5	16,8	2,1
22622 Farmaceuti se specializací pro veřejné lékařství	4,8	155,4	2,6	22,6	17,0	1,5
2269 Specialisté v oblasti zdravotnictví j.n.	0,2	140,6	1,1	33,2	16,3	8,2
2310 Učitelé na VŠ	21,6	142,2	0,0	31,8	25,5	1,3
23101 Vědeckí, výzkumní a vývojoví pracovníci na VŠ	3,7	146,8	0,0	27,3	20,3	1,1
23103 Docenti na VŠ	4,2	141,2	0,0	32,8	26,7	1,3

**Měsíční odpracovaná a neodpracovaná doba
podle podskupin a kategorií zaměstnání CZ-ISCO**

podskupina zaměstnání / kategorie zaměstnání CZ-ISCO	počet zaměst. tis. osob	odpracovaná doba		neodpracovaná doba		
		celkem hod/měs	z toho přesčas hod/měs	celkem hod/měs	z toho	
					dovolená hod/měs	nemoc hod/měs
23104 Odborní asistenti na VŠ	9,1	141,3	0,0	32,8	26,6	1,2
2320 Učitelé odb.předmětů, prakt.vyučování, odb.výcviku, lektori	3,2	144,0	1,3	28,7	20,1	2,9
2330 Učitelé SŠ (kr.odborných předmětů), konzervatořích, 2.st.ZŠ	2,8	137,3	1,5	37,4	25,0	2,6
2341 Učitelé na 1. stupni ZŠ	1,1	127,2	0,5	46,9	24,0	4,1
2342 Učitelé v oblasti předškolní výchovy	2,3	146,4	0,1	27,7	19,0	2,1
2359 Spec.pedagog., vychovatelé (kr.spec.vzděl.potř.),ost.pedagog.	1,5	143,8	0,2	29,5	20,5	3,5
2411 Specialisté v oblasti účetnictví	15,0	147,3	0,9	24,2	15,2	2,7
24111 Hlavní účetní	5,5	148,1	0,9	24,0	14,9	2,4
2412 Finanční a investiční poradci a příbuzní specialisté	7,3	144,6	0,3	28,5	16,1	4,6
24124 Bankovní makléři	3,9	141,5	0,4	30,8	16,1	6,5
2413 Finanční analytici, specialisté v peněžnictví, pojišťovnictví	13,4	146,3	0,4	26,5	16,2	2,8
2422 Specialisté v oblasti strategie a politiky organizací	10,6	148,3	0,7	24,0	15,0	2,4
24224 Specialisté podpory podnikání, správci projektů	4,6	149,3	1,1	23,2	13,9	2,7
2423 Specialisté v oblasti personálního řízení	5,1	145,3	0,9	25,5	16,2	2,7
2424 Specialisté v oblasti vzdělávání a rozvoje lidských zdrojů	1,3	144,0	0,5	27,3	15,7	4,0
2431 Specialisté v oblasti reklamy a marketingu, průzkumu trhu	12,3	148,6	0,3	24,0	15,0	1,9
24311 Specialisté v oblasti marketingu	9,0	148,0	0,3	24,3	14,9	2,0
2432 Specialisté pro styk s veřejností	1,4	148,1	0,3	24,0	16,1	1,6
2511 Systémoví analytici	10,5	148,5	1,2	24,2	15,9	1,6
2512 Vývojáři softwaru	15,6	149,1	0,6	24,5	15,4	1,6
2513 Vývojáři webu a multimédií	0,5	146,8	0,1	26,3	15,8	1,8
2514 Programátoři počítačových aplikací specialisté	16,1	149,0	1,0	24,5	15,6	2,0
2519 Specialisté v oblasti testování softwaru,příbuzní pracovníci	5,7	147,6	0,7	25,4	15,3	2,1
2521 Návrháři a správci databází	1,3	149,0	1,5	24,1	15,8	1,7
2522 Systémoví administrátoři, správci počítačových sítí	13,4	150,8	2,3	23,6	15,8	1,7
2523 Specialisté v oblasti počítačových sítí (kromě správců)	2,3	148,0	1,6	24,9	15,4	3,1
2529 Specialisté v oblasti bezpečnosti dat a příbuzní pracovníci	0,8	147,6	1,1	24,8	15,5	1,3
2611 Advokátní koncipienti a příbuzní pracovníci	3,9	154,4	0,0	19,5	13,2	2,5
26113 Advokátní koncipienti	3,3	155,1	0,0	19,1	13,4	1,2
2619 Podnikoví právníci, ostatní specialisté v oblasti práva	4,2	147,4	0,2	23,6	15,6	1,4
26195 Podnikoví právníci	3,5	146,6	0,1	24,4	16,0	1,5
2622 Specialisté v knihovnách a v příbuzných oblastech	0,5	145,6	0,3	28,6	17,5	4,2
2631 Specialisté v oblasti ekonomie	4,4	147,8	0,4	23,9	15,6	1,8
26312 Specialisté v oblasti podnikové ekonomie	4,2	147,8	0,4	23,9	15,5	1,8
2632 Sociologové,antropologové a specialisté v příbuzných oborech	0,3	150,3	0,2	24,9	17,5	0,7
2633 Filozofové, historici a politologové	0,4	150,3	0,0	24,1	16,3	0,8
2635 Specialisté v sociální oblasti	2,4	143,5	0,2	28,4	16,0	5,3
2636 Specialisté v církevní oblasti a v příbuzných oblastech	2,1	149,8	0,0	24,4	16,1	1,4
2642 Redaktoři, novináři a příbuzní pracovníci	5,0	148,8	0,5	24,3	15,3	2,0
2651 Výtvarní umělci	0,1	145,9	0,9	25,2	15,9	2,5
2652 Hudebníci, zpěváci a skladatelé	0,4	150,5	0,0	23,3	16,5	2,4
2654 Režiséři, dramaturgové, produkční a příbuzní specialisté	2,1	157,9	0,4	22,1	13,0	3,3
2656 Moderátoři v rozhlasu, televizi a ostatní moderátoři	0,1	147,5	0,1	25,5	16,4	2,0

**Měsíční odpracovaná a neodpracovaná doba
podle podskupin a kategorií zaměstnání CZ-ISCO**

podskupina zaměstnání / kategorie zaměstnání CZ-ISCO	počet zaměst. tis. osob	odpracovaná doba		neodpracovaná doba		
		celkem hod/měs	z toho přesčas hod/měs	celkem hod/měs	z toho	
					dovolená hod/měs	nemoc hod/měs
3111 Technici v chem. a fyzikálních vědách (kr.chem.inženýrství)	4,5	146,6	1,2	24,3	14,8	3,7
3112 Stavební technici	25,7	150,7	1,6	23,1	13,9	3,2
31122 Stavební technici projektanti, konstruktéři	6,2	151,8	1,7	22,9	14,1	1,7
31124 Stavební technici přípravy a realizace investic, inženýringu	4,4	148,6	1,5	23,7	14,9	2,5
31126 Stavební technici provozní	7,5	150,8	2,1	23,9	13,6	4,2
3113 Elektrotechnici a technici energetici	21,9	146,5	2,4	23,9	15,2	3,1
31132 Elektrotechnici, technici energetici projektanti, konstruktéři	4,3	148,2	0,6	22,7	14,8	2,8
31136 Elektrotechnici, tech. energetici přístrojů, strojů, zařízení	5,9	147,5	3,1	23,6	15,3	3,2
3114 Technici elektronici	10,1	147,0	2,4	24,5	15,2	3,0
31146 Technici elektronici přístrojů, strojů a zařízení	5,0	148,6	3,2	24,6	15,3	2,9
3115 Strojírenští technici	52,1	146,2	2,8	25,9	14,8	4,1
31152 Strojírenští technici projektanti, konstruktéři	8,8	147,7	1,9	25,6	15,1	3,0
31153 Strojírenští technici technologové, normovači	8,8	144,1	2,1	26,4	15,0	4,0
31155 Strojírenští technici kontroly kvality, laboranti	12,4	142,7	4,2	28,3	15,4	5,3
31156 Strojírenští technici přístrojů, strojů a zařízení	9,8	150,5	3,2	24,0	14,0	3,9
3116 Technici v chem.inženýrství, gumár., plast., potrav., vodár. apod	11,9	144,8	2,6	26,3	15,0	4,7
31165 Chemičtí technici kontroly kvality, laboranti, prac.v přib.ob.	5,4	143,1	3,0	28,1	15,5	5,5
3117 Důlní, hutní a slévárenští technici	2,4	139,2	3,6	27,3	15,7	4,4
3118 Technici kartografové, zeměměřiči, pracovníci v příbuz.oborech	2,7	147,8	0,5	25,1	15,5	4,7
3119 Technici v ost.obor.(textil.,kožed'.,polygraf., dřev.apod)	16,8	144,7	2,2	26,5	15,3	4,5
31195 Technici kontroly kvality, laboranti v ost. průmysl. oborech	3,4	142,0	3,0	28,9	15,3	6,3
3121 Mistři a příbuzní prac.v těžbě, hutní výrobě, slévárenství	2,1	142,1	5,2	27,3	15,7	5,1
3122 Mistři a příbuzní prac.ve výrobě (kr.hutnictví, slévárenství)	53,6	147,9	5,2	25,1	14,8	4,3
31221 Mistři a příbuzní pracovníci v elektrotechnice a energetice	6,5	147,9	5,5	24,7	15,5	3,0
31223 Mistři a příbuzní pracovníci ve strojírenství	21,4	148,8	5,2	24,9	14,7	4,0
31224 Mistři a příbuzní prac.v chemii, farmacii, potravinářství	4,9	148,5	5,3	23,9	14,4	3,7
31225 Mistři a příbuzní prac.v dřevařství, papírenství, polygrafii	3,4	150,5	3,4	20,8	13,5	2,4
31228 Mistři a příbuzní pracovníci v gumárenství a plastikářství	4,6	146,3	5,8	27,0	14,5	6,7
3123 Mistři a příbuzní pracovníci ve stavebnictví	11,8	151,8	2,5	24,6	13,8	5,5
3131 Operátoři velinů na výrobu, rozvod elektrické energie a tepla	0,6	150,9	9,1	21,8	14,6	4,0
3133 Operátoři velinů pro chem.výr.(kromě zprac.ropy, zem.plynu)	0,9	143,2	4,9	26,0	16,0	6,3
3139 Operátoři velinů montáž.linek,výr.papíru, celulózy aj.velinů	0,7	139,7	6,4	34,6	14,6	12,9
3141 Technici, laboranti v biolog.a příbuz. oborech (kr.zdravot.)	3,6	145,7	0,9	26,8	16,6	3,8
3142 Technici v oblasti zemědělství, rybářství a vodohospodářství	8,4	151,9	2,3	23,3	13,2	3,4
3143 Technici v oblasti lesnictví a myslivosti	2,0	151,6	0,5	21,4	13,4	2,0
3153 Piloti, navigátoři a palubní technici	0,7	149,3	0,4	22,2	14,0	2,1
3154 Řídící letového provozu	0,4	138,3	7,7	25,9	18,2	1,5
3155 Elektrotechnici řídicích, navigačních zařízení let. provozu	0,1	144,2	0,9	19,3	17,1	1,0
3211 Technici a asistenti pro obsluhu lékařských zařízení	1,2	149,4	10,0	30,7	18,2	5,2
3212 Odborní laboranti, laboratorní asistenti v obl.zdravotnictví	3,6	146,8	6,0	31,5	17,8	5,4
32121 Zdravotní laboranti	3,1	147,2	6,7	31,6	17,9	5,5
3213 Farmaceutičtí asistenti	5,3	151,3	1,4	24,3	16,0	3,2
3214 Odborní pracovníci v obl. zubní techniky, ortotiky, protetiky	3,2	151,1	0,4	23,4	12,8	7,1

**Měsíční odpracovaná a neodpracovaná doba
podle podskupin a kategorií zaměstnání CZ-ISCO**

podskupina zaměstnání / kategorie zaměstnání CZ-ISCO	počet zaměst. tis. osob	odpracovaná doba		neodpracovaná doba		
		celkem hod/měs	z toho přesčas hod/měs	celkem hod/měs	z toho	
					dovolená hod/měs	nemoc hod/měs
3221 Všeobecné sestry bez specializace	38,1	147,1	2,2	24,5	14,5	4,9
32211 Všeobecné sestry bez specializace (kr.dětských sester)	37,2	147,2	2,1	24,4	14,5	4,9
3222 Porodní asistentky bez specializace	1,6	143,6	5,0	27,4	15,4	6,6
3255 Odborní pracovníci v oblasti rehabilitace	4,5	148,6	0,5	24,4	14,6	4,5
32551 Fyzioterapeuti bez specializace	3,8	150,0	0,5	23,3	14,7	3,4
3256 Praktické sestry	2,8	142,1	5,1	29,0	15,0	8,4
3258 Zdravotničtí záchranáři	0,3	147,6	9,3	26,3	15,7	5,3
3259 Nutriční asist., ergoterapeuti bez spec.,ost.odb.zdrav.prac.	0,3	140,9	1,3	32,5	15,7	7,9
3311 Zprostředkovatelé finančních transakcí a finanční makléři	1,3	144,9	0,2	28,8	15,7	4,7
3312 Odborní pracovníci v oblasti peněžnictví	10,5	144,1	0,3	30,1	16,2	5,0
33121 Odborní poradci v peněžnictví	5,6	144,0	0,2	30,2	16,3	4,7
3313 Odborní pracovníci účetnictví, ekonomiky, personalistiky	68,3	147,8	0,7	24,3	14,6	2,8
33131 Odborní účetní všeobecní	27,1	149,0	0,6	23,7	14,4	2,8
33132 Odborní účetní mzdoví	6,5	146,7	1,1	25,0	14,8	3,1
33133 Odborní účetní finanční a investiční	6,1	145,0	0,6	26,1	15,0	2,9
33137 Odborní pracovníci kalkulací, cen, nákladů a rozpočtů	4,9	146,1	0,6	25,6	15,3	3,3
33138 Odborní pracovníci v oblasti personalistiky, ekonomové práce	4,9	146,4	1,0	25,3	15,1	2,8
3314 Odborní pracovníci matematiky, statistiky, pojistné mat.	0,3	144,8	0,9	26,2	15,6	3,7
3315 Odhadci, zbožiznalci a likvidátoři	1,5	145,7	0,5	25,9	15,8	4,5
3321 Odborní pracovníci v oblasti pojišťovnictví	7,5	142,3	0,1	29,1	16,0	5,5
3322 Obchodní zástupci	67,5	150,5	0,3	22,5	13,9	3,0
3323 Nákupčí	18,1	146,3	0,9	25,4	14,8	3,5
3331 Odbytoví a přepravní agenti, celní deklaranti	8,1	147,5	2,4	25,1	15,5	3,3
33311 Odbytoví agenti	5,2	147,6	2,6	25,6	15,8	3,3
3332 Organizátoři konferencí a událostí	0,4	150,7	2,1	24,3	14,5	1,1
3333 Odborní pracovníci úřadů práce a pracovních agentur	0,4	149,2	0,3	23,6	12,6	4,0
3334 Realitní makléři	1,9	157,0	0,0	15,0	11,4	0,8
3339 Obchod.,reklamační ref.,prac.propag.a reklamy,ost.zprostřed.	44,1	147,7	0,6	24,3	14,2	3,4
33391 Pracovníci v oblasti marketingu, propagace a reklamy	9,2	150,6	0,2	21,7	13,4	2,8
33392 Obchodní referenti	32,6	147,0	0,6	24,8	14,3	3,4
3341 Vedoucí v oblasti administrativních agend	12,1	147,4	2,6	25,0	15,5	3,0
33417 Vedoucí úředníků v logistice	6,3	148,9	3,7	24,6	15,2	3,2
3342 Odborní administrativní pracovníci v právní oblasti	3,0	151,8	0,1	20,9	13,2	2,4
3343 Odborní pracovníci v administrativě a správě organizace	49,1	148,0	0,6	24,1	14,7	2,9
33431 Odborní asistenti v administrativě	22,6	148,2	0,7	24,3	14,5	3,0
33432 Odborní pracovníci hospodářské správy	7,6	148,4	0,5	22,0	14,7	2,5
33433 Odborní pracovníci organizace a řízení	7,9	152,2	0,6	20,7	13,5	2,2
3344 Odborní administrativní pracovníci v oblasti zdravotnictví	1,1	146,4	0,6	27,7	16,0	3,7
3411 Odborní pracovníci v právní obl.,bezpečnosti,příbuz.oborech	0,9	150,6	0,7	22,0	14,7	2,0
3412 Odborní pracovníci v sociální oblasti	5,2	145,8	0,2	27,1	15,2	5,0
3413 Odborní pracovníci v církevní oblasti a v příbuzných oborech	0,6	148,2	0,1	25,7	15,8	2,5
3431 Fotografové	0,3	142,7	1,9	30,6	14,3	9,6
3432 Aranžéři a příbuzní pracovníci	4,9	150,7	0,6	21,7	12,8	3,2

**Měsíční odpracovaná a neodpracovaná doba
podle podskupin a kategorií zaměstnání CZ-ISCO**

podskupina zaměstnání / kategorie zaměstnání CZ-ISCO	počet zaměst. tis. osob	odpracovaná doba		neodpracovaná doba		
		celkem hod/měs	z toho přesčas hod/měs	celkem hod/měs	z toho	
					dovolená hod/měs	nemoc hod/měs
34324 Návrháři (grafici) reklamní, komerční, propagační	4,3	151,4	0,6	20,9	12,6	2,8
3434 Šéfkuchaři a šéfcukráři	1,8	152,8	3,0	23,1	13,1	4,6
3435 Ostatní odborní pracovníci v oblasti umění a kultury	0,2	149,3	2,7	25,3	15,9	3,1
3511 Technici provozu ICT, technici programátoři	14,4	151,6	2,1	22,3	14,5	2,6
3512 Technici uživatelské podpory ICT	9,1	150,1	1,3	23,0	15,3	2,2
3513 Technici počítačových sítí a systémů	8,6	150,3	1,1	22,4	14,1	2,6
3514 Správci webu	0,6	153,8	1,2	22,4	14,1	1,0
3521 Technici v oblasti vysílání a audiovizuálních záznamů	1,7	148,0	3,2	24,3	16,8	2,1
3522 Technici v oblasti telekomunikací a radiokomunikací	3,0	152,9	3,2	22,3	14,7	2,9
4110 Všeobecní administrativní pracovníci	73,5	149,3	0,6	23,3	13,3	4,3
4120 Sekretáři (všeobecní)	16,7	148,5	0,5	23,7	14,2	3,3
4132 Pracovníci pro zadávání dat	4,1	143,3	1,4	29,3	16,1	6,0
41321 Operátoři počítačů pro vkládání dat	2,4	144,1	1,8	29,0	16,7	5,0
4211 Pokladníci ve fin.institucích, na poštách, prac.v příb.oborech	11,0	137,9	1,8	29,3	15,2	7,3
42111 Pokladníci ve finančních institucích	1,1	142,8	0,6	30,8	16,5	5,7
4212 Bookmakeři, krupiéři a pracovníci v příbuzných oborech	4,4	152,3	3,3	19,6	13,1	4,1
42122 Úředníci sázkových kanceláří	1,3	146,7	0,0	21,0	15,0	3,1
4214 Inkasisté pohledávek a příbuzní pracovníci	1,0	144,2	0,4	27,7	15,5	4,2
4222 Pracovníci v zákaznických kontaktních centrech	18,8	141,7	1,2	31,7	14,2	9,2
4223 Operátoři telefonních panelů	1,8	139,7	1,6	29,7	14,2	9,6
4224 Recepční v hotelích a dalších ubytovacích zařízeních	6,4	153,9	2,7	19,8	12,7	3,2
4225 Pracovníci v informačních kancelářích	1,4	144,5	1,2	31,3	14,4	10,3
4226 Recepční (kr.recepčních v hotelích, ubytovacích zařízeních)	7,9	147,0	1,9	25,3	13,6	5,8
4311 Úředníci v oblasti účetnictví	38,0	149,3	0,5	23,5	13,6	3,9
43111 Účetní všeobecní	23,2	150,6	0,4	22,3	13,5	2,8
43112 Účetní finanční a investiční	2,0	148,6	0,6	23,8	14,6	2,2
43113 Účetní materiáloví	1,8	136,7	0,9	36,0	14,4	15,1
43115 Fakturanti	8,7	148,6	0,4	24,4	13,2	5,5
4312 Úředníci v oblasti statistiky, finančnictví a pojišťovnictví	3,5	145,8	1,0	27,9	15,3	5,1
4313 Mzdoví účetní	3,2	147,4	0,7	25,2	14,0	3,5
4321 Úředníci ve skladech	28,2	145,5	3,1	27,4	14,3	6,3
4322 Úředníci ve výrobě	9,1	144,4	2,4	26,7	15,1	4,4
4323 Pracovníci v dopravě a přepravě	30,5	148,9	4,6	23,5	14,4	4,0
43231 Mistři v dopravě	3,8	148,1	5,7	24,6	15,0	4,2
43232 Dopravní dispečeri	12,1	152,9	2,0	21,0	13,5	3,0
43233 Provozní technici v dopravě	2,6	146,9	2,8	24,8	14,9	3,8
43234 Operátoři dopravy a přepravy, vozoví disponenti	5,0	143,5	2,3	24,9	14,6	4,2
43235 Výpravčí	3,9	147,0	14,2	24,3	15,2	4,3
43236 Dozorčí přepravy a depa	1,0	154,0	10,8	27,0	16,7	4,9
4411 Knihovníci	0,6	144,3	0,1	29,7	18,5	5,0
4412 Pracovníci poštovního provozu (kromě úředníků na přepážkách)	14,3	131,6	2,5	33,5	15,6	10,1
44121 Pracovníci vnitřní poštovní služby	2,3	134,8	1,8	30,6	15,5	7,7
44123 Pracovníci poštovní přepravy	1,3	126,0	4,8	34,3	14,5	12,8

**Měsíční odpracovaná a neodpracovaná doba
podle podskupin a kategorií zaměstnání CZ-ISCO**

podskupina zaměstnání / kategorie zaměstnání CZ-ISCO	počet zaměst. tis. osob	odpracovaná doba		neodpracovaná doba		
		celkem hod/měs	z toho přesčas hod/měs	celkem hod/měs	z toho	
					dovolená hod/měs	nemoc hod/měs
44125 Doručovatelé listovních poštovních zásilek	3,5	130,2	0,9	34,5	15,6	11,1
44126 Motorizovaní doručovatelé poštovních zásilek	6,3	132,9	3,3	33,8	15,8	9,6
4415 Pracovníci evidence dat a archivů	1,0	142,0	0,2	27,6	15,7	4,6
4416 Personální referenti	4,3	145,2	0,8	26,7	14,8	3,5
5111 Stevardi a jiní obslužní pracovníci v dopravě	1,5	146,7	5,4	24,5	10,5	7,6
5112 Průvodčí a příbuzní pracovníci v osobní dopravě	3,3	136,7	10,2	32,4	14,7	11,5
5120 Kuchaři (kromě šéfkuchařů), pomocní kuchaři	35,2	147,7	2,0	26,0	12,1	8,6
51201 Kuchaři (kromě šéfkuchařů)	26,1	149,2	2,3	24,6	11,9	8,1
51203 Pomocní kuchaři	8,6	143,5	1,4	30,0	12,6	9,7
5131 Čišníci a servírky	32,1	150,7	1,1	21,7	11,2	6,1
5132 Barmani a příbuzní pracovníci	3,7	150,5	1,2	18,9	11,3	2,9
5142 Kosmetiči a pracovníci v příbuzných oborech	2,4	153,1	0,6	22,3	11,4	5,5
5151 Vedoucí provozu stravovacích, ubytovacích a dalších zařízení	15,9	153,7	1,9	20,6	12,1	4,4
51512 Vedoucí provozu ubyt.,strav., pohostinství (kr.škol.jidelen)	10,5	154,1	1,9	19,8	11,9	4,4
5153 Správci objektů	7,0	145,9	1,0	27,0	13,5	7,7
5164 Chovatelé,ošetrovatelé zvířat v zaříz.pro chov,příbuz.prac.	0,3	149,0	7,5	31,6	17,4	7,3
5222 Vedoucí pracovních týmů v prodejnách	22,9	152,2	3,0	24,2	14,2	4,7
5223 Prodavači v prodejnách	143,7	148,8	2,2	26,3	13,2	8,2
52231 Prodavači smíšeného zboží	21,1	141,7	1,5	30,3	14,0	12,6
52232 Prodavači potravinářského zboží	50,2	148,7	3,4	28,5	13,5	10,4
52233 Prodavači drobného zboží,klenotů,nábytku a bytových doplňků	5,2	154,2	0,9	19,3	12,0	4,1
52234 Prodavači drogistického zboží, kosmetiky	6,6	152,8	1,5	24,1	13,9	5,2
52235 Prodavači textilu, obuvi a kožené galanterie	15,4	148,6	1,2	25,1	12,4	6,1
52236 Prodavači elektrotechniky, elektroniky a domácích potřeb	10,9	148,4	2,2	25,4	12,8	6,6
52237 Prodavači stavebnin a příbuzného materiálu	4,6	148,4	2,8	25,6	14,3	4,8
5230 Pokladníci a prodavači vstupenek a jízdenek	15,6	144,4	2,6	29,2	14,0	9,8
52303 Pokladníci v prodejnách	9,2	144,0	1,8	30,3	13,2	11,5
5242 Předváděči zboží	0,1	145,1	0,1	29,0	15,7	6,1
5244 Prodejci po telefonu	1,0	136,9	1,2	35,1	13,9	11,7
5245 Obsluha čerpacích stanic, mycích linek dopravních prostředků	13,0	156,1	6,1	20,5	11,4	6,5
5246 Obsluha v zařízeních rychlého občerstvení	2,3	149,3	0,3	29,5	12,2	7,4
5312 Asistenti pedagogů	1,8	131,6	0,1	41,7	22,2	5,1
5321 Ošetrovatelé a prac. sociálních služeb v obl. pobytové péče	9,6	139,5	2,7	31,3	15,4	10,6
53212 Pracovníci přímé obslužné péče v oblasti pobytové péče	6,8	139,6	2,4	31,3	15,2	10,6
5322 Ošetrovatelé a prac.soc.služeb v obl.ambul. služeb,dom. péče	7,3	142,6	1,2	32,8	15,9	10,7
53222 Prac.přímé obslužné péče ambul. služeb,pečovatelé dom.péče	4,8	139,6	1,4	34,4	15,1	12,6
5329 Sanitáři,laboratorní pracovníci,ost.prac.ve zdrav.a soc.obl.	10,4	143,4	4,2	29,8	15,5	8,5
53295 Sanitáři	8,9	141,9	4,8	31,2	15,7	9,5
5411 Hasiči podnikových sborů	2,7	145,9	8,7	24,8	16,1	5,4
54114 Hasiči podnikových sborů	2,7	145,7	8,6	24,8	16,1	5,4
5414 Pracovníci ostrahy a bezpečnostních agentur	46,1	145,4	4,0	26,9	12,7	10,3
54141 Vrátní	10,8	143,6	5,2	28,1	12,7	11,1
54142 Pracovníci ostrahy, strážní	32,4	145,8	2,8	25,9	12,7	9,6

**Měsíční odpracovaná a neodpracovaná doba
podle podskupin a kategorií zaměstnání CZ-ISCO**

podskupina zaměstnání / kategorie zaměstnání CZ-ISCO	počet zaměst. tis. osob	odpracovaná doba		neodpracovaná doba		
		celkem hod/měs	z toho přesčas hod/měs	celkem hod/měs	z toho	
					dovolená hod/měs	nemoc hod/měs
6113 Zahradníci a pěstitelé v zahradnických školkách	5,5	145,7	1,8	28,2	13,2	8,3
6121 Chovatelé hospodářských zvířat (kromě drůbeže)	15,3	154,4	7,7	28,7	13,9	11,7
61212 Chovatelé a ošetřovatelé prasat	1,8	151,9	7,8	30,6	14,0	13,4
61213 Chovatelé a ošetřovatelé skotu, koz a ovcí	12,0	153,5	8,1	29,6	14,0	12,2
6122 Chovatelé drůbeže	0,6	152,4	4,1	24,5	12,8	7,6
6210 Kvalifikovaní pracovníci v lesnictví a příbuzných oblastech	2,2	133,3	2,1	39,9	12,2	18,7
62101 Kvalifikovaní pracovníci pro pěstění a ošetřování lesa	1,2	144,5	2,4	29,6	12,1	8,2
7112 Zedníci, kamnáři, dlaždiči a montéři suchých staveb	16,6	146,1	3,8	31,2	13,6	9,7
71121 Zedníci (kromě zedníků ohnivzdorného zdiva)	13,9	146,0	4,2	31,8	13,7	10,0
7114 Betonáři, železobetonáři a příbuzní pracovníci	1,4	140,0	6,2	38,5	14,7	15,3
7115 Tesaři a stavební truhláři	6,0	145,8	4,9	32,0	13,6	9,6
71151 Tesaři	3,7	147,2	7,4	33,0	13,9	8,9
7119 Kvalifik.staveb.dělníci,staveb.údržbáři budov,montéři apod.	20,8	149,6	5,7	29,3	13,0	9,1
71194 Stavební montéři (kromě montérů suchých staveb)	5,6	146,4	2,7	29,7	12,1	11,6
71195 Kvalifikovaní stavební dělníci hlavní stavební výroby	11,6	152,0	7,6	28,8	13,3	7,8
7126 Instalatéři,potrubaři,stavební zámečníci a stavební klempíři	15,7	144,4	4,5	29,7	13,9	9,2
71261 Stavební instalatéři	4,4	149,5	2,6	26,5	12,9	7,7
7127 Mechanici klimatizací a chladicích zařízení	2,3	149,6	3,4	27,9	13,9	6,4
7131 Malíři (vč.stavebních lakýrníků a natěračů), tapetáři	0,9	146,0	1,7	29,0	13,3	6,9
7132 Lakýrníci a natěrači (kromě stavebních)	7,3	138,8	4,3	31,6	13,7	10,7
71321 Lakýrníci automobilů a jiných vozidel	3,4	139,6	2,1	27,8	14,1	7,9
7211 Modeláři, formíři, jádraři a slévači ve slévárnách	3,8	134,1	5,8	35,7	15,0	13,7
7212 Svářeči, řezači plamenem a páječi	22,0	141,3	6,4	33,8	14,4	11,1
72121 Svářeči	19,7	141,3	6,6	34,0	14,4	11,3
7213 Pracovníci na zpracování plechu	6,4	138,0	3,5	31,7	14,2	10,4
72132 Karosáři a autoklempíři	3,2	136,5	2,2	29,2	14,6	8,1
7214 Montéři kovových konstrukcí	2,8	144,7	6,8	32,8	14,2	10,8
7215 Montéři lan a zdvihacích zařízení	0,6	151,8	9,6	28,1	15,1	5,0
7221 Kováři	0,7	131,7	5,9	36,5	15,5	12,4
7222 Nástrojaři a příbuzní pracovníci	79,0	141,6	5,7	32,2	14,5	10,1
72221 Nástrojaři	8,3	140,8	5,2	29,6	14,9	7,4
72222 Zámečníci strojů	18,8	140,8	7,0	35,2	14,5	11,8
72223 Provozní zámečníci, údržbáři	32,1	143,7	5,7	29,6	14,8	8,1
72224 Strojřeščí kovodělníci	18,5	138,6	4,8	35,2	14,0	13,1
7223 Seřizovači a obsluha obráběcích strojů (kr.dřevoobráběcích)	66,7	141,2	5,7	31,4	14,7	9,4
72231 Seřizovači a obsluha konvenčních soustruhů	8,8	139,0	6,2	34,1	14,7	10,9
72232 Seřizovači a obsluha konvenčních fréz	6,7	140,9	6,2	32,5	14,6	9,6
72237 Seřizovači a obsluha číslíkové řízených strojů	30,6	142,3	5,7	30,0	14,4	8,7
7224 Brusiči, leštiči a ostříči nástrojů a kovů	4,8	134,4	5,5	36,4	14,3	12,2
72241 Brusiči nástrojů a kovů	3,6	133,8	5,2	37,3	14,1	12,6
7231 Mechanici a opraváři motorových vozidel	24,5	146,6	3,3	27,5	13,7	7,8
72311 Mechanici a opraváři osobních automobilů	13,1	145,0	1,3	26,6	13,4	7,6
72312 Mechanici a opraváři nákladních automobilů	7,0	149,2	5,8	28,8	13,9	7,8

**Měsíční odpracovaná a neodpracovaná doba
podle podskupin a kategorií zaměstnání CZ-ISCO**

podskupina zaměstnání / kategorie zaměstnání CZ-ISCO	počet zaměst. tis. osob	odpracovaná doba		neodpracovaná doba		
		celkem hod/měs	z toho přesčas hod/měs	celkem hod/měs	z toho	
					dovolená hod/měs	nemoc hod/měs
7232 Mechanici a opraváři leteckých motorů a zařízení	1,7	144,9	3,8	26,8	14,4	4,5
7233 Mechanici a opraváři zeměděl., průmysl. a j. strojů, zařízení	37,9	144,6	6,3	29,5	14,9	7,9
72332 Mechanici a opraváři kolejových vozidel	3,9	136,5	5,8	32,2	16,0	9,4
72334 Mechanici a opraváři zeměděl. a lesnických strojů a zařízení	6,4	151,9	8,3	30,8	14,1	8,9
72335 Mechanici a opraváři průmyslových strojů a zařízení	18,8	142,7	6,3	29,5	15,1	8,0
7311 Výrobci, mechanici, opraváři přesných přístrojů a zařízení	1,4	143,0	3,1	27,2	14,0	5,4
7314 Keramici a pracovníci v příbuzných oborech	1,8	142,7	3,8	35,1	15,0	12,2
7315 Skláři, brusíci skla, výrobci bižuterie a skleněných ozdob	1,0	131,1	3,3	37,0	14,8	12,5
7321 Pracovníci přípravy tisku	2,5	147,7	2,3	25,3	14,2	4,6
7322 Tiskaři	5,8	142,9	3,1	28,1	13,9	7,8
7323 Pracovníci konečné úpravy tisku a vazači knih	3,9	142,6	6,1	31,2	13,6	10,3
7411 Stavební a provozní elektrikáři	9,1	147,2	5,5	28,4	14,8	6,9
7412 Elektromechanici	33,9	144,4	5,3	29,1	14,9	7,5
74121 Elektromechanici elektrických zařízení (kr.v dopr.prostřed.)	14,2	146,0	5,3	28,7	14,5	7,2
74122 Elektromechanici elektrických zařízení v dopr. prostředcích	3,7	141,6	4,9	31,0	15,5	8,3
74123 Provozní elektromechanici	15,1	143,3	5,7	29,3	15,2	7,8
7413 Montéři a opraváři elektrických vedení	7,6	150,3	9,1	28,8	15,0	7,7
74131 Montéři a opraváři silnoproudých elektrických vedení	5,4	148,4	9,1	29,5	15,8	8,0
7421 Mechanici a opraváři elektronických přístrojů	9,3	144,4	4,1	25,7	15,0	5,0
7422 Mechanici a opraváři ICT	2,7	148,1	3,0	28,3	15,2	4,4
7512 Pekaři, cukráři (kromě šéfcukrářů) a výrobci cukrovinek	9,1	145,0	5,0	28,9	13,0	10,0
75121 Pekaři	4,2	148,7	6,8	29,2	12,9	11,3
75122 Cukráři (kromě šéfcukrářů)	3,7	145,3	3,9	25,3	13,1	5,9
7514 Zpracovatelé ovoce, zeleniny a příbuzných produktů	0,3	124,9	7,2	45,5	11,8	23,1
7515 Ochutnávači, kontrolori kvality potravin a nápojů, příb.prac.	1,1	146,9	3,4	25,6	14,3	6,0
7521 Obsluha pil a jiných zařízení na prvotní zpracování dřeva	3,7	144,4	4,3	33,7	12,6	14,1
7522 Truhláři (kr.stavebních) a pracovníci v příbuzných oborech	11,8	147,7	2,2	27,1	13,3	7,6
7523 Seřizovači, obsluha dřevoobráběcích strojů	3,2	140,2	3,1	33,2	13,8	12,0
7531 Krejčí, kožešníci a kloboučníci	0,2	156,6	4,0	23,4	14,0	2,3
7532 Modeláři oděvů, střihači a příbuzní pracovníci	1,1	140,7	3,0	31,9	14,0	11,3
7533 Švadleny, šičky, vyšivači a pracovníci v příbuzných oborech	7,0	140,5	1,6	32,4	13,1	11,4
7534 Čalouníci a příbuzní pracovníci	1,0	136,8	4,1	38,3	13,9	15,2
7543 Kvalitáři, testovači výrobků, laboranti (kr.potravin,nápojů)	20,2	137,7	4,2	31,3	15,1	9,2
7549 Báňští záchr., model.a form.(kr.slévár.),ost.řemesl.prac.j.n.	1,6	145,0	5,9	27,8	16,6	5,3
8111 Obsluha důlních zařízení (vč. horníků)	5,8	133,5	6,4	35,9	16,3	12,0
8112 Obsluha zařízení na úpravu rudných a nerudných surovin	2,0	138,4	5,6	30,8	15,5	9,6
8113 Vrtači a příbuzní pracovníci	0,6	144,2	5,5	29,6	16,0	8,2
8114 Obsluha strojů na výroby z cementu,kamene,ostatních nerostů	3,5	147,8	8,6	29,9	15,9	7,4
8121 Obsluha zařízení na zpracování kovů	26,4	135,6	5,1	34,1	14,5	11,7
81212 Obsluha zařízení ve slévárnictví (taviči, slévači)	3,7	139,0	7,8	33,5	14,9	11,8
81215 Obsluha zařízení na tváření kovů ve válcovnách	4,2	132,8	3,4	33,9	15,4	11,8
8122 Obsluha lakov.a j.zařízení na povrch.úpravu kovů,j.materiálů	7,3	136,2	4,7	35,0	13,9	12,5
81222 Obsluha zařízení(kr.lakovacích)na povrch.úpravu kovů,j.mat.	4,3	134,6	4,8	36,0	13,7	13,5

**Měsíční odpracovaná a neodpracovaná doba
podle podskupin a kategorií zaměstnání CZ-ISCO**

podskupina zaměstnání / kategorie zaměstnání CZ-ISCO	počet zaměst. tis. osob	odpracovaná doba		neodpracovaná doba		
		celkem hod/měs	z toho přesčas hod/měs	celkem hod/měs	z toho	
					dovolená hod/měs	nemoc hod/měs
8131 Obsluha strojů a zařízení pro chemickou výrobu	13,5	136,0	4,3	32,1	15,3	10,4
81311 Obsluha strojů a zařízení pro zpracování chemikálií	3,8	139,8	4,6	29,6	14,9	8,8
8132 Obsluha strojů a zařízení na výrobu a zprac. foto. materiálů	0,1	141,5	3,4	28,6	13,6	7,1
8141 Obsluha strojů na výrobu a zpracování výrobků z pryže	14,7	136,1	6,4	35,0	14,7	12,8
8142 Obsluha strojů na výrobu a zpracování výrobků z plastu	35,6	136,4	4,2	35,4	13,7	14,8
8143 Obsluha strojů na výrobu a zpracování výrobků z papíru	3,2	136,9	3,8	31,2	14,3	10,4
8151 Obsluha strojů na úpr. vláken, dopřádání, navíjení příze, nití	1,5	133,4	4,5	36,3	15,9	12,8
8152 Obsluha tkacích a pletacích strojů	2,2	134,3	5,1	35,8	15,4	11,7
8153 Obsluha šicích a vyšivacích strojů	3,6	136,5	4,1	33,8	14,0	13,3
8157 Obsluha strojů v prádelnách a čistírnách	1,4	137,3	2,1	33,8	14,3	12,3
8159 Obsluha strojů na výrobu, úpravu textil., kožen. výrobků j.n.	3,5	133,5	3,1	36,6	13,9	14,5
8160 Obsluha strojů na výrobu potravin a příbuzných výrobků	18,4	140,5	7,4	34,3	14,1	12,2
81602 Obsluha strojů na výrobu pečiva, čokolády a cukrovinek	3,7	140,0	8,7	33,8	13,6	12,9
8171 Obsluha strojů a zařízení na výrobu a zpracování papíru	1,5	142,8	7,2	29,2	14,4	8,8
8172 Obsluha automatiz. strojů a zařízení na prvotní zprac. dřeva	3,1	140,5	4,3	30,8	13,6	11,4
8181 Obsluha strojů a zařízení na výrobu skla, keramiky, stavebnin	14,8	137,9	5,9	33,8	14,9	11,8
81811 Obsluha strojů a zařízení na výrobu skla	8,5	137,1	5,4	33,2	14,9	11,9
8182 Obsluha parních turbín, kotlů a příbuzných zařízení	3,4	147,9	8,9	26,3	15,0	7,1
8183 Obsluha strojů na balení, plnění a etiketování	7,9	136,6	5,1	35,4	13,7	13,8
8189 Obsluha stacionárních strojů a zařízení j.n.	20,3	139,2	5,3	30,4	14,7	9,3
81891 Obsluha zařízení ve vodáren. a vodohospod.(vč.čistíren vody)	4,7	142,3	4,6	26,4	16,2	5,6
81896 Obsluha zařízení na výrobu a rozvod energií	3,8	136,9	4,1	30,0	15,7	7,4
81897 Obsluha průmyslových robotů	4,9	137,2	7,4	32,2	14,7	11,3
8211 Montážní dělníci mechanických zařízení	40,3	133,3	4,2	35,5	14,1	12,6
8212 Montážní dělníci elektrických, energet. a elektron. zařízení	44,3	132,6	3,8	36,8	14,4	13,6
82121 Montážní dělníci elektrických a energetických zařízení	27,5	132,8	4,0	37,5	14,6	13,7
82122 Montážní dělníci elektronických zařízení	16,8	132,2	3,5	35,8	14,1	13,4
8219 Montážní dělníci ostatních výrobků	77,9	133,4	4,0	35,7	14,1	13,4
82191 Montážní dělníci výrobků z kovů	21,3	135,6	4,5	35,1	14,1	12,9
82192 Montážní dělníci výrobků z pryže a plastů	13,9	132,7	4,5	37,5	13,5	15,3
82197 Montážní dělníci výrobků z kombinovaných materiálů	32,6	130,8	2,9	36,1	14,5	13,4
8311 Strojvedoucí a řidiči kolejových motorových vozíků	7,9	144,6	12,0	27,4	15,1	5,6
83112 Strojvedoucí lokomotiv, vlaků	6,4	143,2	12,1	26,7	14,9	5,3
8312 Signalisti, brzdáři, výhybkáři, posunovači, příbuzní pracovníci	6,5	141,6	10,5	27,8	15,4	8,5
8322 Řidiči osobních a malých dodávkových automobilů, taxikáři	17,9	151,8	4,1	24,5	13,3	5,4
83221 Řidiči osobních a malých dodávkových automobilů	15,7	151,3	3,6	24,9	13,4	5,7
8331 Řidiči autobusů, trolejbusů a tramvají	19,5	157,6	16,3	30,9	14,6	10,4
83311 Řidiči autobusů v městské hromadné dopravě	8,9	160,4	20,8	33,4	15,1	12,1
83312 Řidiči autobusů v dálkové přepravě osob	6,4	155,5	10,5	26,0	12,9	7,3
8332 Řidiči nákladních automobilů, tahačů a speciálních vozidel	111,9	155,1	7,8	26,3	13,3	6,9
83321 Řidiči nákladních automobilů (kromě tahačů)	61,8	154,8	7,4	25,9	13,3	6,5
83322 Řidiči tahačů	33,7	154,7	7,3	26,4	13,0	7,0
8341 Řidiči a obsluha zemědělských a lesnických strojů	18,9	160,5	14,5	28,7	14,5	6,8

**Měsíční odpracovaná a neodpracovaná doba
podle podskupin a kategorií zaměstnání CZ-ISCO**

podskupina zaměstnání / kategorie zaměstnání CZ-ISCO	počet zaměst. tis. osob	odpracovaná doba		neodpracovaná doba		
		celkem hod/měs	z toho přesčas hod/měs	celkem hod/měs	z toho	
					dovolená hod/měs	nemoc hod/měs
83411 Řidiči a obsluha zemědělských strojů	17,4	161,9	15,3	28,3	14,3	6,6
8342 Obsluha železničních, zemních a příbuzných strojů a zařízení	14,0	149,3	9,6	31,8	13,9	8,9
83422 Obsluha zemních a příbuzných strojů	12,1	150,1	9,0	31,1	13,5	8,4
8343 Obsluha jeřábů, zdvihacích a podobných manipulačních zařízení	5,0	139,8	5,8	33,0	14,1	11,6
8344 Obsluha vysokozdvížných a jiných vozíků a skladníci	95,7	142,0	4,6	30,8	14,4	9,6
83441 Řidiči vysokozdvížných vozíků	17,7	136,9	5,1	32,1	14,9	10,7
83443 Skladníci, obsluha manipulačních vozíků	75,4	143,3	4,5	30,5	14,3	9,3
9112 Uklízeči a pomocníci v hotelích, admin., průmysl. a j. objektech	58,4	142,1	1,5	30,2	11,8	10,1
91121 Uklízeči a pomocníci v administrativních objektech	11,6	138,3	0,9	32,7	12,1	11,4
91122 Uklízeči a pomocníci ve zdravotnických, sociálních zařízeních	12,0	145,9	3,0	28,6	11,9	9,8
91123 Uklízeči a pomocníci v ubytovacích a vzdělávacích zařízeních	9,1	142,7	0,8	30,4	12,8	8,2
91126 Uklízeči výr. prostor (kromě potravin., farmac. výroby), skladů	10,2	139,6	1,2	31,7	11,2	11,4
9121 Pracovníci pro ruční praní a žehlení	0,7	139,5	1,6	32,5	13,1	13,8
9122 Pracovníci pro ruční mytí vozidel a pomocní pracovníci autoservis	0,9	152,5	1,2	23,2	13,5	5,2
9129 Ruční čističi bazénů, kobereců a jiných povrchů	0,1	142,0	3,3	32,4	12,8	13,3
9211 Pomocní pracovníci v rostlinné výrobě	2,5	154,2	7,1	27,1	10,9	7,8
9212 Pomocní pracovníci v živočišné výrobě	1,0	158,6	8,3	26,4	12,4	8,7
9311 Pomocní pracovníci v oblasti těžby	0,7	135,4	2,7	31,3	15,5	9,9
9312 Figuranti, dělníci výkop. prací a dělníci výstavby inženýr. děl	5,8	152,0	9,2	32,0	13,4	10,4
93123 Dělníci v oblasti výstavby a údržby inženýrských děl	4,8	153,3	9,4	31,4	13,3	10,7
9313 Dělníci v oblasti výstavby budov	13,5	147,7	1,4	26,9	11,0	7,4
9321 Ruční baliči, plniči a etiketovači	8,5	137,2	4,3	37,0	14,1	14,3
9329 Manipulační a ostatní pomocní dělníci ve výrobě	66,4	137,9	3,9	34,4	12,8	13,0
93291 Manipulační dělníci ve výrobě	22,7	137,2	4,7	35,5	13,6	13,2
93292 Pomocní dělníci ve výrobě	31,4	138,0	3,8	34,6	12,4	13,5
93293 Pomocní montážní dělníci	5,4	136,9	2,8	33,2	13,6	11,8
9333 Pomocní manipulační pracovníci (kromě výroby)	27,3	142,3	3,4	31,0	13,4	9,6
93331 Pomocní skladníci	18,3	142,8	2,7	29,8	13,6	8,8
93332 Pomocní manipulační pracovníci v dopravě	2,9	143,4	6,7	32,4	13,4	11,9
93333 Pomocní pracovníci obchodního provozu	2,3	147,0	2,0	27,8	12,1	7,7
9334 Doplnovači zboží	0,2	147,9	6,9	29,1	13,1	10,0
9411 Pracovníci pro přípravu rychlého občerstvení	0,9	144,6	2,5	29,6	13,8	9,0
9412 Pomocníci v kuchyni	6,5	146,0	2,0	26,4	12,7	8,9
9611 Pracovníci odvozu a recyklace odpadů	3,8	145,9	7,2	31,3	13,7	11,9
9612 Třídíči odpadů	1,5	134,0	2,8	42,3	13,4	19,9
9613 Uklízeči veřejných prostranství, čističi kanalizací	4,5	141,2	4,8	33,9	13,8	12,8
9621 Kurýři, doručovatelé balíků a nosiči zavazadel	0,9	141,6	0,9	29,5	13,0	8,0
9622 Pomocní pracovníci údržby budov a souvisejících prostor	4,2	144,4	2,5	28,0	12,5	9,5
9623 Pracovníci odečtu měřidel, výběru peněz z prodejních automatů	0,4	136,7	0,9	27,3	16,0	7,6



Technický popis

Dodatek – Technický popis šetření

Technický popis šetření přibližuje metodické postupy používané při zpracování mzdové sféry Informačního systému o průměrném výdělků (ISPV MZS). Popis je rozdělen do pěti kapitol: koncepce šetření, vstupní údaje, nejdůležitější sledované ukazatele, dopočtové metody a kvalita odhadů a definice vybraných pojmů.

1. Koncepce šetření

Kapitola popisuje základní soubor šetření, postup při výběru ekonomických subjektů (ES) a strukturu výběrového souboru mzdové sféry ISPV-MZS.

1.1. Základní soubor

Základním souborem ISPV-MZS je soubor aktivních ekonomických subjektů, definovaný na základě registru ekonomických subjektů (RES) Českého statistického úřadu (ČSÚ), které odměňují mzdou podle § 109, odst. 2 zákona č. 262/2006 Sb., zákoníku práce, ve znění pozdějších předpisů. RES je detailně popsán na internetových stránkách ČSÚ (www.czso.cz). Informace o subjektech, které neodměňují mzdou, ale platem, jsou získávány z Informačních systémů o platech a služebním příjmu, spravovaných Ministerstvem financí.

1.2. Výběrový design ISPV-MZS

Výběr ekonomických subjektů v ISPV-MZS lze charakterizovat jako jednostupňový stratifikovaný výběr. Výběrovými jednotkami jsou ekonomické subjekty, na které se v případě vybrání vztahuje zpravodajská povinnost. Statistickými jednotkami jsou zaměstnanci, kteří jsou nositeli sledovaných statistických znaků. Základní soubor (ZS) je rozdělen do oblastí (strat) podle:

- institucionálních sektorů,
- velikostních kategorií,
- odvětvových skupin,
- regionů (krajů).

V jednotlivých oblastech, které vznikly rozdělením ZS dle příslušných stratifikačních kritérií, je vybrán stanovený podíl ekonomických subjektů. Výběr je prováděn z institucionálních sektorů používaných v národních účtech, tj. ze sektorů nefinančních podniků, finančních institucí, vládních institucí, domácností (podnikatelů – fyzických osob) a neziskových institucí sloužících domácnostem.

V početně největších sektorech – v nefinančních podnicích a domácnostech – jsou subjekty s 250 a více zaměstnanci zařazeny do šetření plošně (výběr s pravděpodobností rovnou 1). Menší subjekty s 1 až 249 zaměstnanci jsou vybírány v jednotlivých stratech systematickým

náhodným výběrem s nestejnými pravděpodobnostmi bez vracení. Pravděpodobnosti výběru se liší podle velikosti subjektu, a jejich výše je určena výběrovým podílem uvedeným v tabulce 1. Výběr ekonomických subjektů s 1 až 9 zaměstnanci je prováděn jednorázově každé 4 roky, přičemž poslední výběr byl uskutečněn za rok 2018. Výběrový soubor ekonomických subjektů s 10 až 249 zaměstnanci se obměňuje metodou rotujícího panelu s periodou rotace devět let, tzn. k plné obměně dojde za devět let.

Velikostní kategorie pro výběr		
Kategorie	Počet zaměstnanců	Výběrový podíl [%]
1	1 až 9	1,2
2	10 až 49	4,5
3	50 až 249	15
4	250 a více	100

Tabulka 1

V sektorech finančních a vládních institucí jsou do výběrového souboru zařazeny plošně subjekty s 50 a více zaměstnanci, v sektoru neziskových institucí s 65 a více zaměstnanci. Menší subjekty z těchto sektorů podléhají pravděpodobnostnímu výběru.

Ekonomické subjekty se vybírají v 6 základních odvětvových skupinách: zemědělství, průmysl, stavebnictví, obchod, tržní služby a ostatní služby. V rámci základních skupin jsou pomocí klastrové analýzy určena podrobnější strata na základě podobnosti mzdové úrovně a struktury zaměstnání.

Regionem se z hlediska výběru jednotek rozumí kraj ve smyslu ústavního zákona č. 347/1997 Sb., v platném znění.

1.3. Struktura výběrového souboru ISPV-MZS

Statistické šetření ISPV-MZS za rok 2019 zahrnuje 6 345 ekonomických subjektů, které představují 1 776 tisíc pracovních úvazků (viz tabulka 2).

Soubor ISPV mzdové sféry	
Počet ekonomických subjektů	6 345
- z toho přímo sbírané ES	4 577
- z toho mikrosubjekty za rok 2018	1 768
Počet úvazků	1 776 tisíc

Tabulka 2

Strukturu výběrového souboru ISPV-MZS (obsahuje vstupní údaje vyhovující kontrolám ISPV-MZS) ukazují z různého pohledu následující tabulky. Složení výběrového souboru ISPV-MZS z odvětvového hlediska ukazuje tabulka 3. Tabulka 4 zobrazuje strukturu souboru ISPV-MZS z regionálního pohledu.

Odvětvová skladba výběrového souboru ISPV-MZS

Kód CZ-NACE	Sekce	Počet ES
A	Zemědělství, lesnictví a rybářství	181
B	Těžba a dobývání	30
C	Zpracovatelský průmysl	1 847
D	Výroba a rozvod elektřiny, plynu, tepla	62
E	Zásobování vodou, činnosti související s odpady	87
F	Stavebnictví	447
G	Obchod, opravy motorových vozidel	1 088
H	Doprava a skladování	310
I	Ubytování, stravování a pohostinství	189
J	Informační a komunikační činnosti	242
K	Peněžnictví a pojišťovnictví	172
L	Činnosti v oblasti nemovitostí	149
M	Profesní, vědecké a technické činnosti	508
N	Administrativní a podpůrné činnosti	245
O	Veřejná správa, obrana, sociální zabezpečení	9
P	Vzdělávání	103
Q	Zdravotní a sociální péče	382
R	Kulturní, zábavní a rekreační činnosti	82
S	Ostatní činnosti	212

Tabulka 3

Regionální skladba výběrového souboru ISPV-MZS

Kód NUTS 3	Kraj	Počet ES
CZ010	Hlavní město Praha	1 889
CZ020	Středočeský	1 241
CZ031	Jihočeský	842
CZ032	Plzeňský	814
CZ041	Karlovarský	491
CZ042	Ústecký	845
CZ051	Liberecký	606
CZ052	Královéhradecký	786
CZ053	Pardubický	728
CZ063	Vysočina	672
CZ064	Jihomoravský	1 350
CZ071	Olomoucký	839
CZ072	Zlínský	787
CZ080	Moravskoslezský	1 158

Tabulka 4

2. Vstupní údaje

Kapitola popisuje specifika sběru dat pro šetření ISPV-MZS, nejdůležitější vstupní údaje a používané klasifikace a číselníky.

2.1. Sběr dat

Ekonomické subjekty, na které se vztahuje zpravodajská povinnost, vykazují do statistického šetření ISPV-MZS údaje o všech zaměstnancích v pracovním poměru. Vybraná zpravodajská jednotka předává data na Ministerstvo práce a sociálních věcí, které je orgánem vykonávajícím státní statistickou službu.

Ekonomické subjekty s 1 až 9 zaměstnanci vykazují údaje za všechny zaměstnance jednou za čtyři roky v rámci evropského šetření SES (tzv. šetření mikrosubjektů). Získané údaje jsou po následující 4 roky používány pro šetření ISPV-MZS, přičemž údaje jsou harmonizovány na základní soubor mikrosubjektů ČSÚ příslušného období.

Ekonomické subjekty s 10 a více zaměstnanci vykazují čtyřikrát ročně za jednotlivá čtvrtletí základní informace za celý subjekt a za pololetí a celý rok navíc podrobné údaje o všech svých zaměstnancích. Termínem pro předání dat od respondentů je 25. den měsíce následujícího po skončení sledovaného období.

Předávaná data mají formu databázových souborů a obsahují informace o zaměstnavateli a zaměstnancích. U více než 90 % respondentů je zdrojem dat pro šetření mzdový a personální systém. Datové soubory jsou předávány ve více než 99 % případů elektronickou poštou, zbylá část respondentů posílá data na disketě.

Pro kontrolu a opravu dat připravených mzdovým a personálním systémem respondenta, případně pro pořízení vstupních dat, je určen „Lokální pořizovací program ISPV 2017“, který si respondent před použitím nainstaluje na lokální disk svého počítače.

Pořizovací program řeší i zabezpečení dat při přenosu od respondenta ke zpracovateli. Používá přitom hybridní šifrování s veřejným a privátním klíčem. Veřejný klíč je součástí instalace pořizovacího programu, privátní klíč je uložen na interním serveru zpracovatele. Zašifrovaná data se ukládají do souboru s formátem S/MIME verze 3.

Pokud se respondenti šetření chtějí vyhnout instalaci programu, je pro ně připraven „Internetový kontrolní program“, přes který lze data zaslat z kteréhokoliv počítače připojeného k internetu. Tento program taktéž umožňuje kontrolu dat vytvořených mzdovým systémem a jejich zabezpečený přenos ke zpracovateli pomocí certifikovaného šifrovaného komunikačního protokolu https. V tomto programu však není umožněno respondentům provádět opravy dat.

Oba programy jsou volně k dispozici na stránkách www.ispv.cz v sekci Pro respondenty šetření.

2.2. Nejdůležitější vstupní údaje

Šetření ISPV-MZS monitoruje s pololetní periodicitou úroveň a strukturu hrubé měsíční mzdy a pracovní doby zaměstnanců ve mzdové sféře ČR. Nejdůležitější třídění podle osobních i podnikových charakteristik jsou obsažena v této publikaci a patří mezi ně pohlaví, věk, vzdělání, místo pracoviště, státní občanství, odvětví ekonomické činnosti podle klasifikace CZ-NACE a zaměstnání podle klasifikace CZ-ISCO.

Celková hrubá mzda je součtem mzdy za práci, náhrad mzdy a odměn za pracovní pohotovost, které jsou přímo sbíranými položkami. Mzda je definována v § 109, odst. 2 zákona č. 262/2006 Sb., zákoníku práce, ve znění pozdějších předpisů. Šetření ISPV-MZS sleduje i strukturu hrubé měsíční mzdy, tj. podíl odměn, příplatků a náhrad mzdy.

V rámci statistického vykazování pracovní doby zaměstnanců je zjišťována její odpracovaná a neodpracovaná část. Vstupní věta o zaměstnanci obsahuje odpracovanou dobu za sledované období, a z ní počet přesčasových hodin. Odpracovaná doba u zaměstnanců odměňovaných měsíční mzdou nezahrnuje dobu svátků v jinak pracovních dnech. Věta dále obsahuje celkovou neodpracovanou dobu za sledované období, z ní počet hodin dovolené a nemoci.

2.3. Klasifikace a číselníky

ISPV-MZS používá standardní statistické klasifikace a číselníky (podrobněji popsané na www.czso.cz). ISPV je pod názvem Čtvrtletní šetření o průměrném výdělku součástí programu statistických zjišťování, a proto je použití platných statistických klasifikací závazné jak pro orgán vykonávající státní statistickou službu, tak pro zpravodajské jednotky, které poskytují údaje pro statistické zjišťování. ISPV-MZS používá následující klasifikace a číselníky:

CZ-ISCO **Klasifikace zaměstnání;** vydáno sdělením ČSÚ č. 206/2010 Sb. ze dne 16. června 2010 o zavedení Klasifikace zaměstnání CZ-ISCO. Poslední aktualizace byla provedena k 1. červenci 2020 sdělením ČSÚ č. 271/2020 Sb. ze dne 4. června 2020 o aktualizaci Klasifikace zaměstnání (CZ-ISCO).

CZ-ICSE **Klasifikace postavení v zaměstnání;** vydáno sdělením ČSÚ č. 494/2003 Sb. ze dne 18. prosince 2003 o vydání Klasifikace postavení v zaměstnání.

KKOV	Klasifikace kmenových oborů vzdělání ; od 1. ledna 2009 převzalo MŠMT gesci za Klasifikaci kmenových oborů vzdělání (KKOV) jako resortní klasifikaci.
LAU 1	Číselník okresů ; od 1. ledna 2008 je systém statistické klasifikace územních struktur v České republice rozdělen, v souladu se systémem Eurostatu, na dvě části: klasifikace CZ-NUTS a systém LAU (Local Administrative Units). Evropská klasifikace NUTS končí na úrovni NUTS 3 (v ČR kraje), nižší územní členění je v rámci EU jednotně řešeno systémem LAU (v ČR okresy, Praha se na úrovni LAU dále nečlení).
CZ-NACE	Klasifikace ekonomických činností (CZ-NACE) ; vydáno sdělením ČSÚ č. 244/2007 Sb. ze dne 18. září 2007 o zavedení Klasifikace ekonomických činností.
CZ-GEONOM	Klasifikace zemí ; vydáno sdělením ČSÚ č. 487/2003 Sb. ze dne 18. prosince 2003 o vydání Klasifikace zemí. Poslední aktualizace byla provedena k 15. prosinci 2008 sdělením ČSÚ č. 429/2008 Sb. ze dne 26. listopadu 2008 o aktualizaci Klasifikace zemí a o ukončení zveřejňování aktualizací.

3. Nejdůležitější sledované ukazatele

Kapitola popisuje nejdůležitější sledované ukazatele, algoritmy jejich výpočtu a srovnání ukazatelů s obdobnými ukazateli mzdové statistiky ČSÚ. Kapitola je rozdělena na sestavy hrubé měsíční mzdy a odpracované a neodpracované doby.

3.1. Hrubá měsíční mzda (sestavy MZS Mx)

Hrubá měsíční mzda je v ISPV-MZS definována jako součet mzdy za práci, náhrad mzdy a odměny za pracovní pohotovost za sledované období. Hrubá měsíční mzda za pracovní poměr zaměstnance se vypočte podle vzorce:

$$HMM = \frac{MZDA + NAHRADY + POHOTOV}{MESPLAC_prep}$$

kde:

HMM	je hrubá měsíční mzda zaměstnance,
MZDA	je mzda za práci zaměstnance v kumulaci za sledované období (vstupní položka věty o zaměstnanci),
NAHRADY	jsou náhrady mzdy zaměstnance v kumulaci za sledované období (vstupní položka věty o zaměstnanci),
POHOTOV	je odměna za pracovní pohotovost zaměstnance v kumulaci za sledované období (vstupní položka věty o zaměstnanci),
MESPLAC_prep	je počet přepočtených placených měsíců zaměstnance, tj. počet měsíců, které zaměstnanec odpracoval nebo za které pobíral náhrady mzdy (vyjma náhrady za dobu dočasně pracovní neschopnosti).

Počet přepočtených placených měsíců MESPLAC_prep je roven počtu kalendářních měsíců (6 při 1. pololetí, 12 při celém roku) v případě, že zaměstnanec s plným pracovním úvazkem po celé sledované období pracoval, nebo pobíral náhrady mzdy (s výjimkou náhrady za dobu dočasně pracovní neschopnosti). Pokud byl zaměstnanec v evidenčním stavu kratší dobu než sledované období, bude jeho počet placených měsíců zkrácen poměrem počtu pracovních dnů v evidenčním stavu a ve sledovaném období. Měl-li zaměstnanec sjednán kratší pracovní úvazek, bude jeho počet placených měsíců zkrácen poměrem kratšího a plného úvazku. Podobně se počet placených měsíců zkrátí, pokud zaměstnanec měl tzv. neplacenou absenci (např. neplacené volno, nemoc, ošetřování člena rodiny).

Při výpočtu charakteristik hrubé měsíční mzdy (např. medián, průměr) za určitou skupinu zaměstnanců vstupuje každý zaměstnanec do výpočtu s váhou odpovídající počtu jeho placených měsíců za sledované období (tzv. váha placené doby). Tedy zaměstnanec, který byl zaměstnán jen část období (nebo měl kratší úvazek, nebo byl nemocný) má menší vliv na výslednou charakteristiku. Vážený způsob výpočtu umožňuje korektní srovnání mzdové úrovně jednotlivých zaměstnání a srovnávání v čase.

Počet zaměstnanců je vypočten jako podíl součtu **přepočtených placených měsíců** za určitou skupinu zaměstnanců a počtu kalendářních měsíců ve sledovaném období (6 při 1. pololetí, 12 při celém roku).

Měsíční placená doba vyjadřuje počet placených hodin – součet hodin odpracovaných a hodin s náhradou mzdy (vyjma náhrady za dobu dočasně pracovní neschopnosti) za plně placený měsíc. Výpočet je konzistentní s výpočtem hrubé měsíční mzdy.

Kritéria pro zahrnutí zaměstnance do výpočtů výše uvedených ukazatelů jsou následující:

- přepočtený počet placených měsíců zaměstnance je alespoň jeden měsíc,

- stanovená týdenní pracovní doba na dané pracovní místo je alespoň 30 hodin (dle doporučení Eurostatu).

Počet zaměstnanců a hrubá měsíční mzda/plat podle ISPV jsou rozdílné od údajů **mzdové statistiky ČSÚ**. Prvním důvodem rozdílu je jiný způsob přepočtu zaměstnanců v ISPV. Počet zaměstnanců přepočtený podle placených měsíců (ISPV) na rozdíl od přepočteného počtu zaměstnanců uveřejňovaného ve mzdových šetřeních ČSÚ neobsahuje zaměstnance po dobu jejich neplacené absence (např. neplacené volno, nemoc, ošetřování člena rodiny), tj. po dobu, kdy zaměstnanci nedostávají náhrady, které jsou součástí hrubé mzdy. Menší počet zaměstnanců v ISPV pak znamená vyšší průměrnou hrubou měsíční mzdu/plat z šetření ISPV než u ČSÚ. Druhým důvodem rozdílu je skutečnost, že jsou z výpočtu vyloučeni zaměstnanci, kteří nesplňují výše uvedená kritéria pro zahrnutí zaměstnance do výpočtů.

Koncept výpočtu hrubé měsíční mzdy/platu podle ISPV, který se používá mj. ve výdělkových šetřeních Eurostatu (viz šetření Structure of Earnings Survey), umožňuje provádět přesnější srovnání mezd/platů jednotlivých skupin zaměstnanců (a zejména jednotlivých zaměstnání) bez ovlivnění neplacenou absencí.

3.2. Měsíční odpracovaná a neodpracovaná doba (sestavy MZS Tx)

Měsíční odpracovaná doba zaměstnance se vypočte podle vzorce:

$$\text{ODPRACD}_{\text{mes}} = \frac{\text{ODPRACD}}{\text{MESEVID}_{\text{prep}}}$$

kde:

- ODPRACD_{mes} je měsíční odpracovaná doba zaměstnance,
- ODPRACD je odpracovaná doba zaměstnance v kumulaci za sledované období (vstupní položka věty o zaměstnanci),
- MESEVID_{prep} je počet přepočtených evidenčních měsíců zaměstnance, tj. počet měsíců, odpovídajících délce pracovního úvazku a délce pracovního poměru ve sledovaném období.

Počet přepočtených evidenčních měsíců MESEVID_{prep} je roven počtu kalendářních měsíců v případě, že zaměstnanec s plným pracovním úvazkem byl po celé sledované období v pracovním poměru a nebyl na mateřské či rodičovské dovolené. Pokud byl zaměstnanec v evidenčním stavu kratší dobu než sledované období, bude jeho počet evidenčních měsíců zkrácen poměrem počtu pracovních dnů v evidenčním stavu a ve sledovaném období. Měl-li zaměstnanec sjednán kratší pracovní úvazek, bude jeho počet evidenčních měsíců zkrácen poměrem kratšího a plného úvazku.

Průměrná měsíční odpracovaná doba za určitou skupinu zaměstnanců je vypočtena jako vážená charakteristika, v níž má měsíční odpracovaná doba každého zaměstnance váhu odpovídající počtu jeho evidenčních měsíců ve sledovaném období (tzv. váha evidenční doby). Tedy zaměstnanec, který byl zaměstnán jen po část období (nebo měl kratší úvazek) má menší vliv na výsledný průměr. Vážený způsob výpočtu umožňuje korektní srovnání průměrné odpracované doby podle jednotlivých zaměstnání a v jednotlivých letech.

Obdobně jako odpracovaná doba se počítají měsíční neodpracovaná doba a průměrné měsíční údaje o přesčasu, dovolené a nemoci.

Počet zaměstnanců je vypočten jako podíl součtu **přepočtených evidenčních měsíců** za určitou skupinu zaměstnanců a počtu kalendářních měsíců ve sledovaném období (6 při 1. pololetí, 12 při celém roku).

Kritéria pro zahrnutí zaměstnance do výpočtů výše uvedených ukazatelů jsou stejná jako u mzdových sestav:

- přepočtený počet placených měsíců zaměstnance je alespoň jeden měsíc,
- stanovená týdenní pracovní doba na dané pracovní místo je alespoň 30 hodin (dle doporučení Eurostatu).

4. Dupočtové metody a kvalita odhadů

Kapitola popisuje používané dupočtové metody – imputaci, vážení dle výběru a poststratifikaci, a dále hodnotí kvalitu statistických odhadů.

4.1. Dupočtové metody

Dupočtové metody používané v ISPV-MZS umožňují získat z dat výběrového šetření odhady charakteristik zaměstnanecké populace. Harmonizace dat ISPV s údaji z výkaznictví ČSÚ přináší věrohodný a podrobný pohled na odměňování a pohyb pracovních sil na trhu práce.

Dupočet výběrového souboru ISPV na základní soubor zaměstnanců ČR a řešení neodpovědí (tzv. non-response) či chyb v předaných datech vybraného ekonomického subjektu je v ISPV-MZS řešen metodou historické imputace a metodou vážení dle pravděpodobnosti výběru subjektu a poststratifikací souboru na údaje získané ze mzdové statistiky ČSÚ.

Metoda historické imputace využívá data stejného respondenta z předchozího období, která jsou následně upravena o průměrnou změnu vykázanou u podobných podniků. Tato metoda je v ISPV-MZS používána jen u subjektů s 1000 a více zaměstnanci.

Na základě pravděpodobnosti výběru každého ekonomického subjektu jsou určeny primární váhové koeficienty. Podnikové váhy jsou upraveny tak, aby zohlednily podnikovou non-response a aby umožňovaly dopočet na základní soubor v rámci jednotlivých vážících strat.

V závěrečné fázi dopočtu je provedena poststratifikace na přepočtený počet zaměstnanců a objem mezd podle mzdového výkaznictví ČSÚ ve srovnatelném období, a to v třídění na jednotlivé sekce odvětvové klasifikace CZ-NACE.

Použitý váhový systém zvyšuje vliv dat ekonomických subjektů s relativně malým zastoupením ve výběrovém souboru. Relativně nejméně zastoupené jsou ve výběrovém souboru ISPV-MZS malé ekonomické subjekty s 1 až 49 zaměstnanci, což je vyjádřeno největšími hodnotami vah při výpočtech odhadů.

4.2. Kvalita statistických odhadů

Odhadované charakteristiky podléhají dvěma typům chyb – výběrovým chybám a nevýběrovým chybám. Nevýběrové chyby bývají způsobeny především špatnou kvalitou dat předávaných respondenty (neúplné a chybné údaje) a jejich vliv je snižován několikanásobnými kontrolními mechanismy a častými kontakty zpracovatele šetření s respondenty. Výběrové chyby jsou způsobeny faktorem náhody při pravděpodobnostním výběru v rámci ISPV-MZS. Tyto chyby jsou podstatně sníženy použitou stratifikací.

Kvalita odhadu mediánu hrubé měsíční mzdy podle podskupin a kategorií zaměstnání CZ-ISCO je uvedena v tabulce MZS-M8 ve sloupci Kvalita odhadu. Kvalita odhadu je rozdělena do následujících kategorií:

- Kategorie „A“ charakterizuje nejkvalitnější odhady mediánu hrubé měsíční mzdy s průměrnou chybou odhadu $\pm 1,5$ %.
- Kategorie „B“ představuje odhady mediánu hrubé měsíční mzdy s průměrnou chybou $\pm 5,0$ %.
- Kategorie „C“ charakterizuje odhady mediánu hrubé měsíční mzdy s průměrnou chybou $\pm 10,0$ %.

Symboly „A“, „B“ nebo „C“ uvedené v závorkách označují ta zaměstnání, u kterých existuje přirozená dominance jednoho nebo dvou ekonomických subjektů. Konkrétně se jedná o případy, kdy je v daném zaměstnání více než 80 % zaměstnanců v pracovním poměru k jednomu nebo dvěma dominantním subjektům.

5. Definice vybraných pojmů

Ekonomický subjekt	Ekonomický subjekt je právnický subjekt nebo fyzická osoba s postavením podnikatele, zapsaná do registru ekonomických subjektů ČSÚ. Každému ekonomickému subjektu se přiděluje identifikační číslo (IČO).
Organizační jednotka	Z hlediska výdělkové statistiky ISPV se dělí ekonomické subjekty na organizační jednotky podle okresu, ve kterém jednotky působí. Organizační jednotku tvoří všechny útvary ekonomického subjektu, které působí ve stejném okrese.
Zpravodajská jednotka	Zpravodajskou jednotkou je právnická osoba, organizační složka státu nebo fyzická osoba, od níž se požaduje poskytnutí údajů ve statistickém zjišťování podle zákona č. 89/1995 Sb., o státní statistické službě ve znění pozdějších předpisů.
Sledované období	Sledované období je období od začátku roku do konce čtvrtletí, ve kterém se statistické zjišťování provádí.
Mzdová sféra	Do mzdové sféry patří subjekty, které odměňují mzdou podle § 109, odst. 2 zákona č. 262/2006 Sb., zákoníku práce, ve znění pozdějších předpisů.
Platová sféra	Do platové sféry patří subjekty, které odměňují platem podle zákona č. 262/2006 Sb., zákoníku práce, podle zákona č. 234/2014 Sb., o státní službě, podle zákona č. 221/1999 Sb., o vojácích z povolání a podle zákona č. 361/2003 Sb., o služebním příjmu pro příslušníky bezpečnostních sborů, ve znění pozdějších předpisů.
Soubor ISPV-MZS	Souborem ISPV mzdové sféry je soubor ekonomických subjektů definovaný na základě registru ekonomických subjektů Českého statistického úřadu.

