

Informace o vyplacených dávkách v resortu MPSV ČR
v listopadu 2019

Obsah:

| | |
|---|----|
| 1) Dávky důchodového pojištění | 2 |
| 2) Dávky nemocenského pojištění | 3 |
| 3) Podpory v nezaměstnanosti | 5 |
| 4) Dávky pomoci v hmotné nouzi, dávky pro osoby se zdravotním postižením a příspěvek na péči | 6 |
| 5) Dávky státní sociální podpory a pěstounské péče | 9 |
| 6) Souhrnný přehled vývoje výdajů na sociální dávky | 12 |
| 7) Pojistné na sociální zabezpečení a příspěvek na státní politiku zaměstnanosti | 13 |

1) Dávky důchodového pojištění

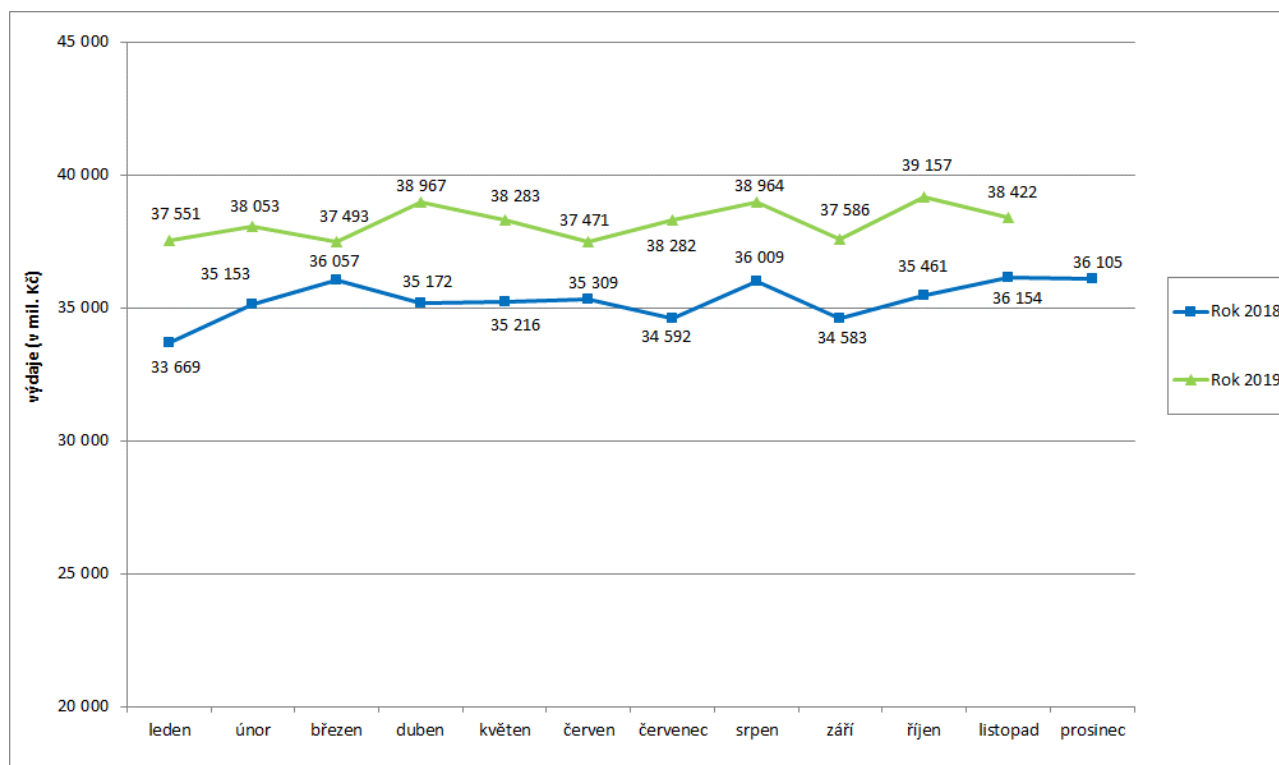
- **Výdaje na důchody** dosáhly v **listopadu 2019** podle údajů ČSSZ úrovně cca **38,4 mld. Kč**, za leden až listopad 2019 se jednalo o částku cca **420,2 mld. Kč**, tj. o 32,9 mld. Kč více než za stejné období roku 2018.
- Výdaje na **valorizaci důchodů** (proběhla v lednu 2019) činily za **listopad 2019** cca **2 474,5 mil. Kč**, od počátku roku 2019 cca **27 703,8 mil. Kč**.

Tabulka 1.1: Vývoj výdajů na dávky důchodového pojištění

| Výdaje v rámci dávkového systému | | Běžný měsíc | | | | | | | | | | | | Finanční rok | |
|----------------------------------|-----------|-------------|--------|--------|--------|--------|--------|----------|--------|--------|--------|----------|----------|-----------------|-----------------|
| | | leden | únor | březen | duben | květen | červen | červenec | srpen | září | říjen | listopad | prosinec | skutečnost 2018 | státní rozpočet |
| Rok 2019 (v mil. Kč) | | 37 551 | 38 053 | 37 493 | 38 967 | 38 283 | 37 471 | 38 282 | 38 964 | 37 586 | 39 157 | 38 422 | | x | 460 829 |
| Rok 2018 (v mil. Kč) | | 33 669 | 35 153 | 36 057 | 35 172 | 35 216 | 35 309 | 34 592 | 36 009 | 34 583 | 35 461 | 36 154 | 36 105 | 423 478 | 424 200 |
| Rozdíl | v mil. Kč | 3 882 | 2 900 | 1 436 | 3 796 | 3 067 | 2 162 | 3 689 | 2 956 | 3 003 | 3 696 | 2 269 | | | |
| | v % | 11,5 | 8,3 | 4,0 | 10,8 | 8,7 | 6,1 | 10,7 | 8,2 | 8,7 | 10,4 | 6,3 | | | |

Zdroj: ČSSZ

Graf 1.1: Vývoj výdajů na dávky důchodového pojištění



Tabulka 1.2: Vývoj počtu důchodců a vyplacených důchodů podle druhu důchodu

| Druh důchodu | Počet důchodců (v tis.) | | Meziroční index v % | Počet vypl. důchodů (v tis.) | | Meziroční index v % |
|--------------------|-------------------------|----------------|---------------------|------------------------------|----------------|---------------------|
| | listopad 2018 | listopad 2019 | | listopad 2018 | listopad 2019 | |
| Starobní | 2 409,0 | 2 412,0 | 100,1 | 2 483,2 | 2 488,4 | 100,2 |
| Invalidní | 421,4 | 419,9 | 99,6 | 432,2 | 430,6 | 99,6 |
| <i>III. stupeň</i> | 179,4 | 173,9 | 96,9 | 182,9 | 177,3 | 97,0 |
| <i>II. stupeň</i> | 74,0 | 75,4 | 101,9 | 77,0 | 78,3 | 101,8 |
| <i>I. stupeň</i> | 168,0 | 170,6 | 101,5 | 172,3 | 174,9 | 101,5 |
| Vdovský* | 21,9 | 20,9 | 95,5 | 548,5 | 543,2 | 99,0 |
| Vdovecký* | 5,3 | 5,1 | 96,6 | 99,6 | 99,9 | 100,2 |
| Sirotčí | 36,8 | 36,8 | 99,9 | 38,4 | 38,3 | 99,8 |
| CELKEM | 2 894,4 | 2 894,7 | 100,0 | 3 602,0 | 3 600,4 | 100,0 |

Zdroj: ČSSZ

* ve sloupcích „Počet důchodců“ jsou uvedeni pouze příjemci sólo vyplácených důchodů

Pozn.: ukazatel „Počet důchodců“ zahrnuje důchodce v ČR, ukazatel „Počet vypl. důchodů“ zahrnuje rovněž výplaty do ciziny.

Tabulka 1.3: Vývoj výdajů na důchody podle druhu důchodu

| Druh důchodu | Vyplaceno v období (mil. Kč)* | | Meziroční index v % | Vyplaceno od počátku roku (mil. Kč)* | | Meziroční index v % |
|---------------------------------|-------------------------------|-----------------|---------------------|--------------------------------------|------------------|---------------------|
| | listopad 2018 | listopad 2019 | | 2018 | 2019 | |
| Starobní | 29 985,5 | 32 012,5 | 106,8 | 321 085,1 | 349 624,0 | 108,9 |
| Invalidní | 3 778,1 | 3 985,1 | 105,5 | 40 948,6 | 44 014,0 | 107,5 |
| <i>III. stupeň</i> | 2 107,1 | 2 147,0 | 101,9 | 22 937,7 | 23 862,1 | 104,0 |
| <i>II. stupeň</i> | 566,0 | 621,9 | 109,9 | 6 085,2 | 6 813,0 | 112,0 |
| <i>I. stupeň</i> | 1 105,0 | 1 216,2 | 110,1 | 11 925,6 | 13 338,9 | 111,9 |
| Vdovský | 1 866,6 | 1 880,9 | 100,8 | 19 844,3 | 20 669,2 | 104,2 |
| Vdovecký | 241,7 | 246,9 | 102,1 | 2 557,4 | 2 701,4 | 105,6 |
| Sirotčí | 281,5 | 297,0 | 105,5 | 2 936,4 | 3 220,7 | 109,7 |
| CELKEM | 36 153,5 | 38 422,4 | 106,3 | 387 371,8 | 420 229,2 | 108,5 |
| Jednorázový příspěvek | 0,1 | 0,0 | x | 0,9 | 0,3 | x |
| CELKEM výdaje na důchody | 36 153,6 | 38 422,4 | 106,3 | 387 372,7 | 420 229,5 | 108,5 |

Zdroj: ČSSZ

* bez záloh poštám

2) Dávky nemocenského pojištění

- **Výdaje na dávky nemocenského pojištění činily v listopadu 2019 cca 3,3 mld. Kč**, za leden až listopad 2019 se jednalo o cca **35,6 mld. Kč**, (tj. 94,6 % čerpání z částky státního rozpočtu – 37 600,0 mil. Kč).
- Meziroční zvýšení výdajů objemově nejvýznamnější dávky systému – nemocenského (o 298,3 mil. Kč, tj. o 15,1 %) – odráželo působení několika faktorů: růst mezd, vyšší počet nemocensky pojištěných osob, vyšší úroveň dávek (od 31. resp. 61. dne dočasné pracovní neschopnosti) a nárůst počtu proplacených dnů (v listopadu 2019 se tento počet meziročně

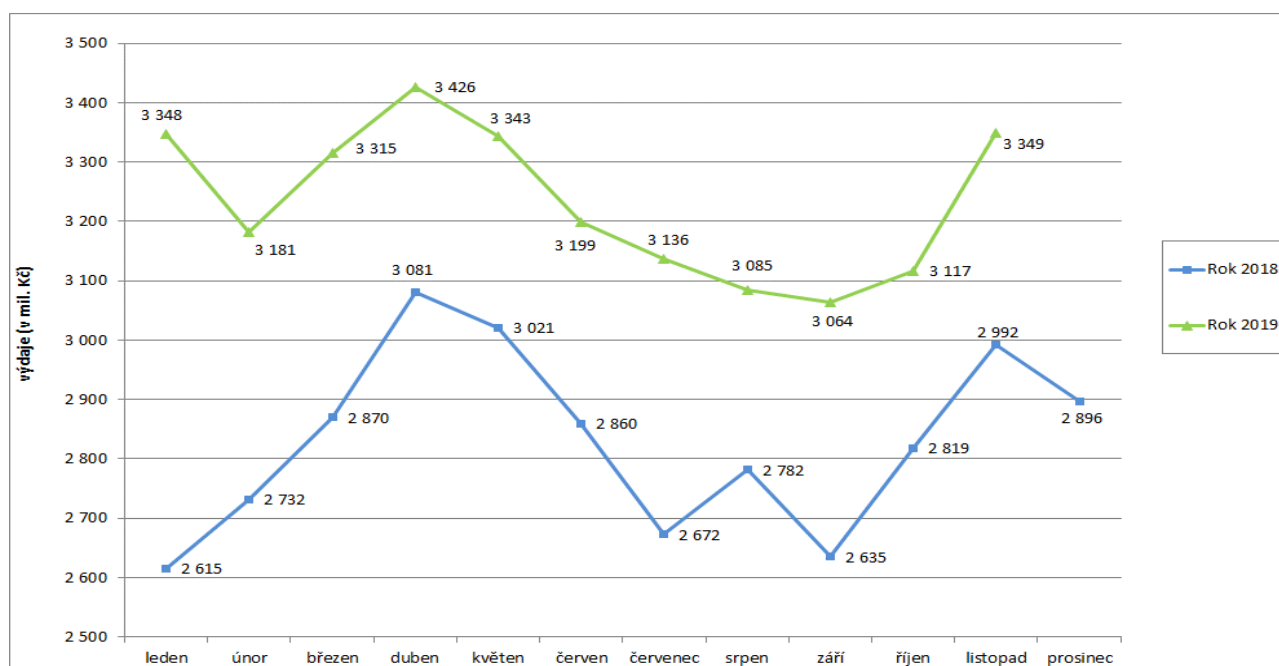
zvýšil o cca 255,7 tis., tj. o 6,0 %, na 4,5 mil. dnů). Výše průměrné denní dávky nemocenského meziročně vzrostla o cca 8,6 % na 504 Kč.

Tabulka 2.1: Vývoj výdajů na dávky nemocenského pojištění

| Výdaje v rámci dávkového systému | | Běžný měsíc | | | | | | | | | | | Finanční rok | | |
|----------------------------------|-----------|-------------|-------|--------|-------|--------|--------|----------|-------|-------|-------|----------|--------------|-----------------|-----------------|
| | | leden | únor | březen | duben | květen | červen | červenec | srpen | září | říjen | listopad | prosinec | skutečnost 2018 | státní rozpočet |
| Rok 2019 (v mil. Kč) | | 3 348 | 3 181 | 3 315 | 3 426 | 3 343 | 3 199 | 3 136 | 3 085 | 3 064 | 3 117 | 3 349 | x | 37 600 | |
| Rok 2018 (v mil. Kč) | | 2 615 | 2 732 | 2 870 | 3 081 | 3 021 | 2 860 | 2 672 | 2 782 | 2 635 | 2 819 | 2 992 | 2 896 | 33 974 | 34 460 |
| Rozdíl | v mil. Kč | 733 | 449 | 445 | 345 | 322 | 339 | 464 | 303 | 429 | 298 | 357 | | | |
| | v % | 28,0 | 16,4 | 15,5 | 11,2 | 10,6 | 11,8 | 17,4 | 10,9 | 16,3 | 10,6 | 11,9 | | | |

Zdroj: ČNB

Graf 2.1: Vývoj výdajů na dávky nemocenského pojištění



Tabulka 2.2: Výdaje na dávky nemocenského pojištění podle druhu dávky

| Dávka nemocenského pojištění | Vyplaceno v období (mil. Kč) | | Meziroční index v % | Vyplaceno od počátku roku (mil. Kč) | | Meziroční index v % |
|---|------------------------------|----------------|---------------------|-------------------------------------|-----------------|---------------------|
| | listopad 2018 | listopad 2019 | | 2018 | 2019 | |
| Nemocenské | 1 970,6 | 2 268,9 | 115,1 | 20 755,2 | 24 388,4 | 117,5 |
| Ošetřovné | 144,5 | 144,0 | 99,7 | 1 486,9 | 1 572,6 | 105,8 |
| Vyrovňovací příspěvek v těhotenství a mateřství | 0,8 | 0,8 | 105,9 | 7,8 | 8,8 | 112,5 |
| Peněžitá pomoc v mateřství | 846,4 | 902,1 | 106,6 | 8 598,2 | 9 238,1 | 107,4 |
| Otcovská poporodní péče* | 21,6 | 22,9 | 105,9 | 205,0 | 254,2 | 124,0 |
| Dlouhodobé ošetřovné** | 7,8 | 9,8 | 126,2 | 24,4 | 99,5 | x |
| CELKEM | 2 991,7 | 3 348,6 | 111,9 | 31 077,5 | 35 561,6 | 114,4 |

Zdroj: ČSSZ

* dávka zavedená od 1. 2. 2018

** dávka zavedená od 1. 6. 2018

3) Podpory v nezaměstnanosti

- V listopadu 2019 dosáhly výdaje související s podporou v nezaměstnanosti **640,3 mil. Kč**, za leden až listopad 2019 představovaly **7 475,5 mil. Kč** (cca 93,4 % čerpání státního rozpočtu - 8 000,0 mil. Kč).
- Podíl nezaměstnaných osob v listopadu 2019 zůstal oproti říjnu na stejné úrovni, tj. na **2,6 %**, oproti stejnému měsíci loňského roku podíl nezaměstnaných osob poklesl o 0,2 p. b.
- Počet uchazečů o zaměstnání, kteří měli v listopadu 2019 nárok na podporu v nezaměstnanosti (ukazatel, který významně ovlivňuje výši vynaložených prostředků na podpory v nezaměstnanosti), dosáhl cca 71,5 tis., tj. 36,2 % z celkového počtu 197,3 tis. osob vedených k 30. 11. 2019 v evidenci Úřadu práce ČR.

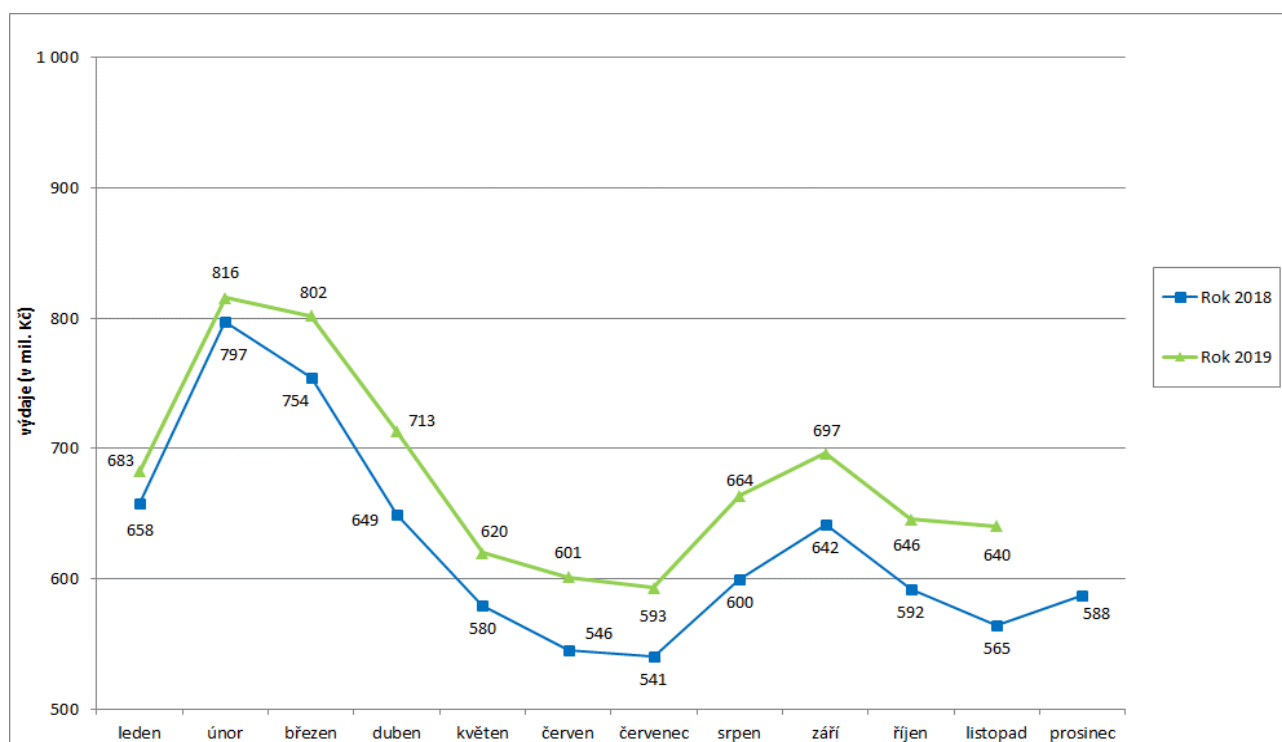
Tabulka 3.1: Vývoj výdajů na podpory v nezaměstnanosti

| Výdaje v rámci dávkového systému | Běžný měsíc | | | | | | | | | | | | Finanční rok | |
|----------------------------------|-------------|------|--------|-------|--------|--------|----------|-------|------|-------|----------|----------|-----------------|-----------------|
| | leden | únor | březen | duben | květen | červen | červenec | srpen | září | říjen | listopad | prosinec | skutečnost 2018 | státní rozpočet |
| Rok 2019 (v mil. Kč) | 683 | 816 | 802 | 713 | 620 | 601 | 593 | 664 | 697 | 646 | 640 | | x | 8 000 |
| Rok 2018 (v mil. Kč) | 658 | 797 | 754 | 649 | 580 | 546 | 541 | 600 | 642 | 592 | 565 | 588 | 7 511 | 7 780 |
| Rozdíl | v mil. Kč | 25 | 19 | 48 | 64 | 40 | 56 | 64 | 55 | 54 | 76 | | | |
| | v % | 3,8 | 2,3 | 6,3 | 9,9 | 6,9 | 10,2 | 9,7 | 10,7 | 8,5 | 13,4 | | | |

Zdroj: ČNB

Pozn.: zahrnuje podpory v nezaměstnanosti, podpory při rekvalifikaci ZP v pracovní rehabilitaci, kompenzace odbytného, odchodného a odstupného, refundace podpor v nezaměstnanosti do zahraničí, naopak nezahrnuje poštovné, bankovní a nákup ostatních služeb

Graf 3.1: Vývoj výdajů na podpory v nezaměstnanosti



4) Dávky pomoci v hmotné nouzi, dávky pro osoby se zdravotním postižením a příspěvek na péči

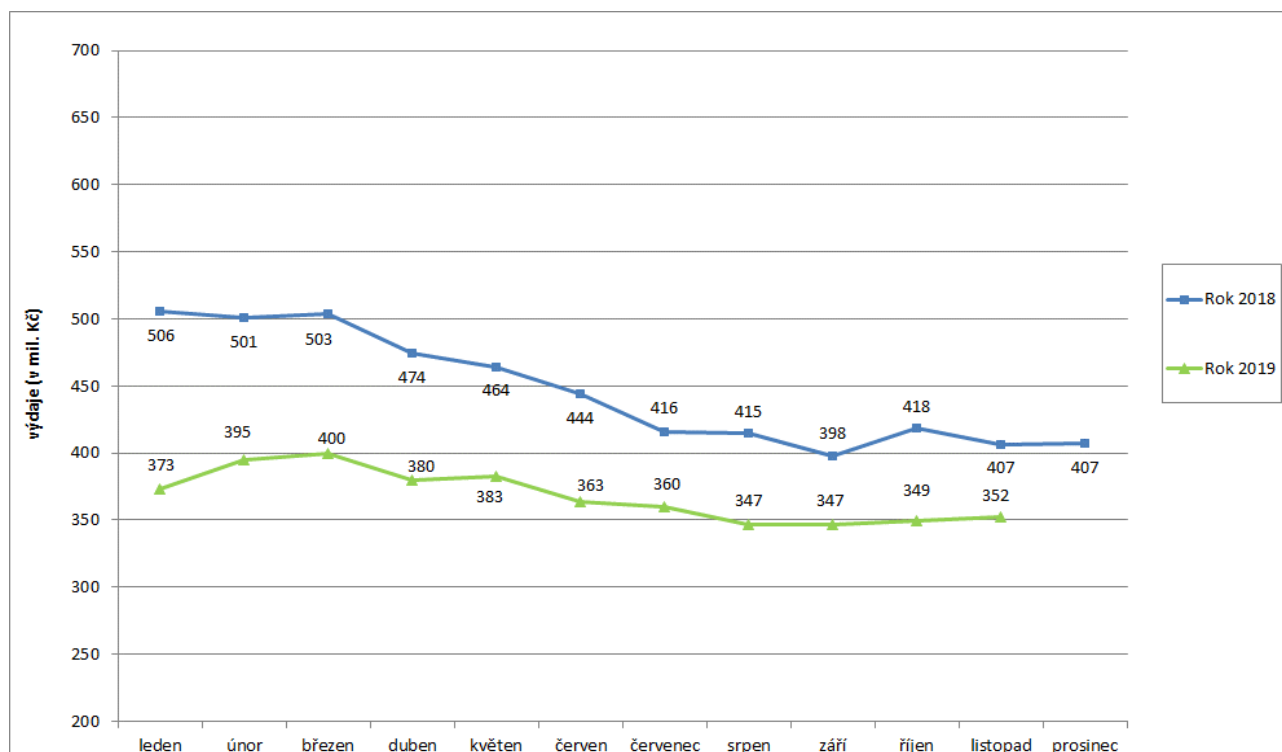
- **Výdaje na dávky pomoci v hmotné nouzi** činily v listopadu 2019 cca **352,2 mil. Kč**, za leden až listopad 2019 se jednalo o **4 049,8 mil. Kč**, tj. **84,4 %** čerpání z částky **státního rozpočtu** (4 799,5 mil. Kč).
- Výdaje na **dávky pro osoby se zdravotním postižením** dosáhly v listopadu 2019 cca **215,6 mil. Kč**, za leden až listopad 2019 se jednalo o cca **2 447,1 mil. Kč**, tj. **87,4 %** čerpání z částky **státního rozpočtu** (2 800,0 mil. Kč).
- Na **příspěvek na péči** bylo v listopadu 2019 vynaloženo cca **2 700,5 mil. Kč**, za leden až listopad 2019 dosáhly výdaje cca **27 106,8 mil. Kč**, tj. **90,4%** z částky **státního rozpočtu** (30 000,0 mil. Kč).

Tabulka 4.1: Vývoj výdajů na dávky pomoci v hmotné nouzi

| Výdaje v rámci dávkového systému | Běžný měsíc | | | | | | | | | | | | Finanční rok | |
|----------------------------------|-------------|-------|--------|-------|--------|--------|----------|-------|-------|-------|----------|----------|-----------------|-----------------|
| | leden | únor | březen | duben | květen | červen | červenec | srpen | září | říjen | listopad | prosinec | skutečnost 2018 | státní rozpočet |
| Rok 2019 (v mil. Kč) | 373 | 395 | 400 | 380 | 383 | 363 | 360 | 347 | 347 | 349 | 352 | | x | 4 800 |
| Rok 2018 (v mil. Kč) | 506 | 501 | 503 | 474 | 464 | 444 | 416 | 415 | 398 | 418 | 407 | 407 | 5 353 | 7 782 |
| Rozdíl | v mil. Kč | -133 | -105 | -103 | -94 | -82 | -81 | -56 | -68 | -51 | -69 | -55 | | |
| | v % | -26,2 | -21,0 | -20,5 | -19,8 | -17,6 | -18,2 | -13,4 | -16,4 | -12,8 | -16,6 | -13,4 | | |

Zdroj: MPSV (JVM)

Graf 4.1: Vývoj výdajů na dávky pomoci v hmotné nouzi

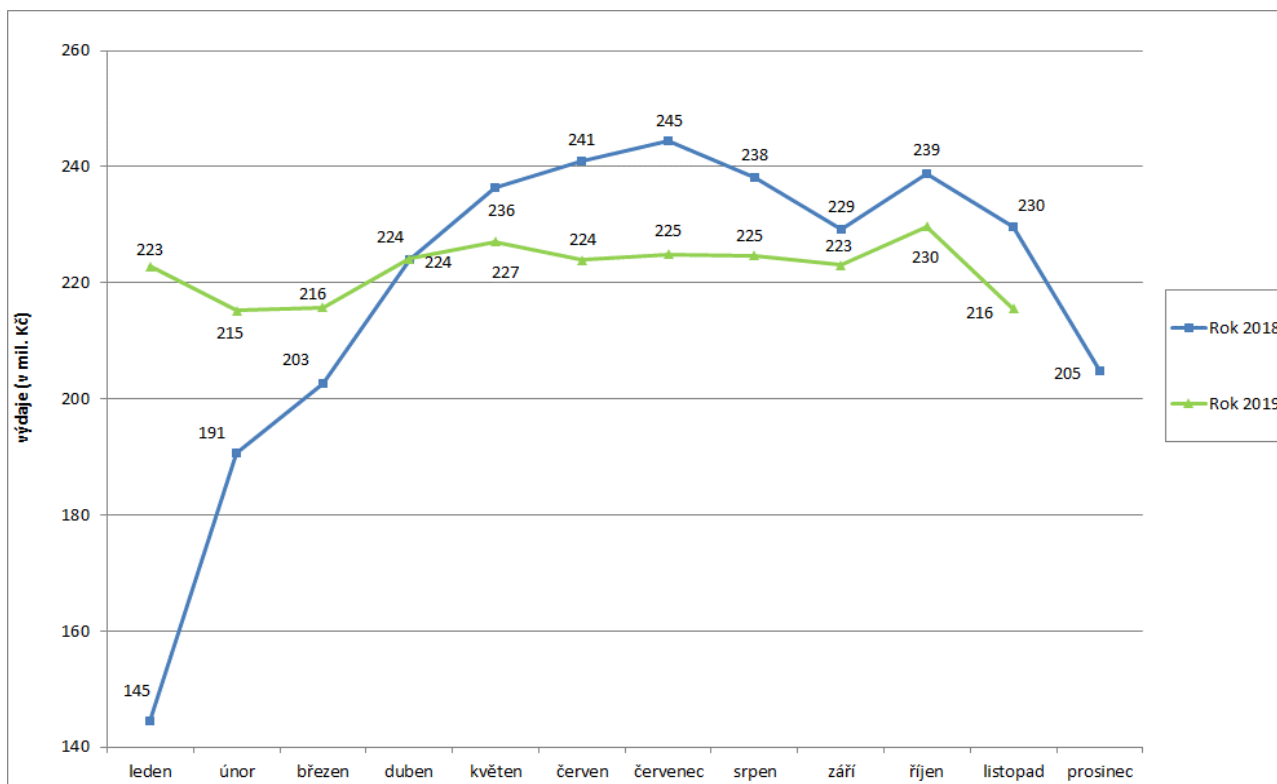


Tabulka 4.2: Vývoj výdajů na dávky pro osoby se zdravotním postižením

| Výdaje v rámci dávkového systému | | Běžný měsíc | | | | | | | | | | | Finanční rok | | |
|----------------------------------|-----------|-------------|------|--------|-------|--------|--------|----------|-------|------|-------|----------|--------------|-----------------|-----------------|
| | | leden | únor | březen | duben | květen | červen | červenec | srpen | září | říjen | listopad | prosinec | skutečnost 2018 | státní rozpočet |
| Rok 2019 (v mil. Kč) | | 223 | 215 | 216 | 224 | 227 | 224 | 225 | 225 | 223 | 230 | 216 | | x | 2 800 |
| Rok 2018 (v mil. Kč) | | 145 | 191 | 203 | 224 | 236 | 241 | 245 | 238 | 229 | 239 | 230 | 205 | 2 625 | 2 900 |
| Rozdíl | v mil. Kč | 78 | 25 | 13 | 0 | -9 | -17 | -20 | -13 | -6 | -9 | -14 | | | |
| | v % | 54,2 | 12,8 | 6,5 | 0,1 | -3,9 | -7,1 | -8,0 | -5,6 | -2,7 | -3,8 | -6,1 | | | |

Zdroj: MPSV (JVM)

Graf 4.2: Výdaje na dávky pro osoby se zdravotním postižením



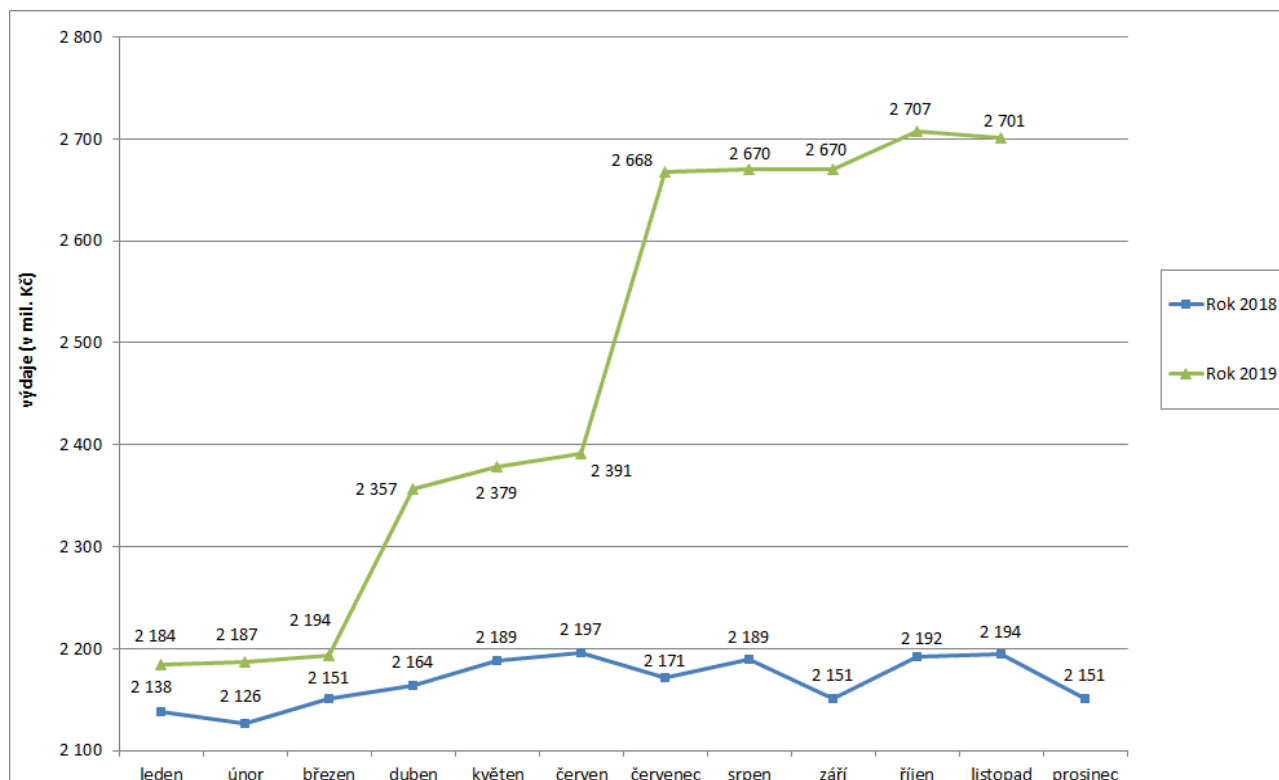
Pozn.: zvýšení výdajů od února 2018 souvisí zejména s legislativními úpravami - zvýšením částky příspěvku na mobilitu (ze 400 Kč na 550 Kč) a zmírněním podmínek nároku na pořízení motorového vozidla.

Tabulka 4.3: Vývoj výdajů na příspěvek na péči

| Výdaje v rámci dávkového systému | | Běžný měsíc | | | | | | | | | | | Finanční rok | | |
|----------------------------------|-----------|-------------|-------|--------|-------|--------|--------|----------|-------|-------|-------|----------|--------------|-----------------|-----------------|
| | | leden | únor | březen | duben | květen | červen | červenec | srpen | září | říjen | listopad | prosinec | skutečnost 2018 | státní rozpočet |
| Rok 2019 (v mil. Kč) | | 2 184 | 2 187 | 2 194 | 2 357 | 2 379 | 2 391 | 2 668 | 2 670 | 2 670 | 2 707 | 2 701 | | x | 30 000 |
| Rok 2018 (v mil. Kč) | | 2 138 | 2 126 | 2 151 | 2 164 | 2 189 | 2 197 | 2 171 | 2 189 | 2 151 | 2 192 | 2 194 | 2 151 | 26 013 | 26 200 |
| Rozdíl | v mil. Kč | 46 | 61 | 43 | 193 | 190 | 195 | 497 | 481 | 520 | 514 | 506 | | | |
| | v % | 2,2 | 2,9 | 2,0 | 8,9 | 8,7 | 8,9 | 22,9 | 22,0 | 24,2 | 23,5 | 23,1 | | | |

Zdroj: MPSV (JVM)

Graf 4.3: Výdaje na příspěvek na péči



Tabulka 4.4: Výdaje na dávky pomoci v hmotné nouzi, dávky pro osoby se zdravotním postižením a příspěvek na péči

| Typ dávky | Počet vyplacených dávek (v tis.) | | Meziroční index v % | Vyplaceno v měsíci (v mil. Kč) | | Meziroční index v % | Vyplaceno od počátku roku (v mil. Kč) | | Meziroční index v % |
|--------------------------------------|----------------------------------|---------------|---------------------|--------------------------------|----------------|---------------------|---------------------------------------|-----------------|---------------------|
| | listopad 2018 | listopad 2019 | | listopad 2018 | listopad 2019 | | 2018 | 2019 | |
| Dávky pomoci v hmotné nouzi | 111,5 | 91,7 | 82,2 | 406,7 | 352,2 | 86,6 | 4 946,0 | 4 049,8 | 81,9 |
| příspěvek na živobytí | 71,1 | 58,4 | 82,1 | 252,3 | 215,9 | 85,6 | 3 141,1 | 2 529,3 | 80,5 |
| doplatek na bydlení | 38,4 | 31,7 | 82,6 | 149,8 | 132,1 | 88,2 | 1 745,8 | 1 471,5 | 84,3 |
| mimořádná okamžitá pomoc | 2,0 | 1,6 | 80,0 | 4,7 | 4,2 | 89,4 | 59,1 | 48,9 | 82,7 |
| Dávky pro zdravotně postižené | 258,2 | 260,4 | 100,9 | 229,7 | 215,6 | 93,9 | 2 419,6 | 2 447,1 | 101,1 |
| příspěvek na mobilitu | 257,5 | 259,8 | 100,9 | 141,0 | 142,2 | 100,9 | 1 508,0 | 1 580,5 | 104,8 |
| příspěvek na zvl. pomůcku | 0,7 | 0,6 | 85,7 | 88,7 | 73,4 | 82,8 | 911,6 | 866,6 | 95,1 |
| Příspěvek na péči | 363,3 | 364,3 | 100,3 | 2 194,1 | 2 700,5 | 123,1 | 23 862,1 | 27 106,8 | 113,6 |

Zdroj: MPSV (JVM), OkStat

Pozn.: v listopadu 2019 bylo cca 34,9 tis. příspěvků na živobytí (v listopadu 2018 cca 58,8 tis. příspěvků) a cca 0,1 tis. dávek mimořádné okamžité pomoci (v listopadu 2018 cca 0,2 tis.) vyplaceno zčásti formou poukázky.

5) Dávky státní sociální podpory a pěstounské péče

- **Výdaje na dávky státní sociální podpory a pěstounské péče** dosáhly v **listopadu 2019** cca **3,1 mld. Kč**, tj. meziročně o 115,0 mil. Kč méně, za leden až listopad 2019 se jednalo o cca **34,4 mld. Kč**, tj. **87,9 % státního rozpočtu** (39 137,3 mil. Kč).
- V systému **státní sociální podpory** byl v listopadu 2019 zaznamenán výraznější **meziroční pokles výdajů** u **přídavku na dítě** (o cca 27,4 mil. Kč), u **příspěvku na bydlení** (o cca 38,5 mil. Kč) a u **rodičovského příspěvku** (o cca 27,8 mil. Kč).
- **Na dávky pěstounské péče** bylo v listopadu 2019 vynaloženo **328,8 mil. Kč**, tj. meziročně o cca 3,5 mil. Kč (o 1,1 %) více.

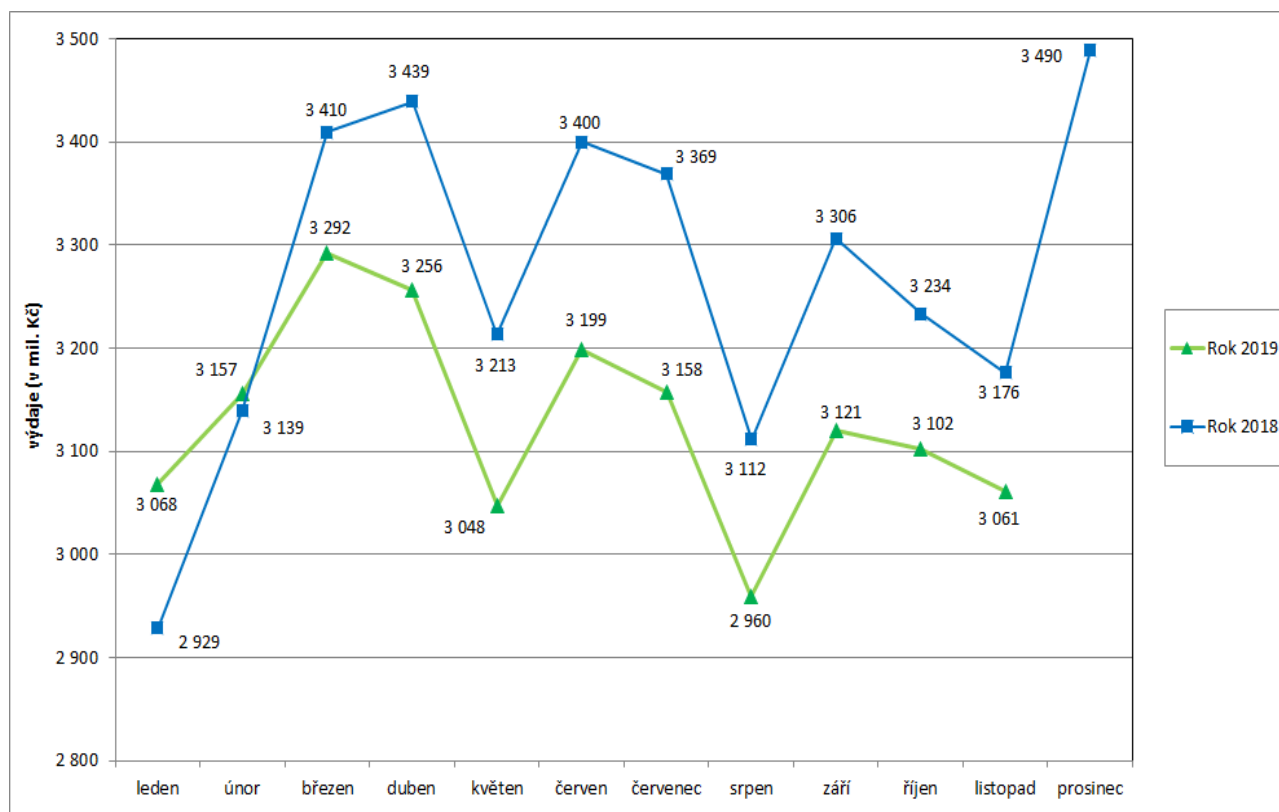
Tabulka 5.1: Vývoj výdajů na dávky státní sociální podpory a pěstounské péče

| Výdaje v rámci dávkového systému | | Běžný měsíc | | | | | | | | | | | Finanční rok* | | |
|----------------------------------|-----------|-------------|-------|--------|-------|--------|--------|----------|-------|-------|-------|----------|---------------|-----------------|-----------------|
| | | leden | únor | březen | duben | květen | červen | červenec | srpen | září | říjen | listopad | prosinec | skutečnost 2018 | státní rozpočet |
| Rok 2019 (v mil. Kč) | | 3 068 | 3 157 | 3 292 | 3 256 | 3 048 | 3 199 | 3 158 | 2 960 | 3 121 | 3 102 | 3 061 | | x | 39 137 |
| Rok 2018 (v mil. Kč) | | 2 929 | 3 139 | 3 410 | 3 439 | 3 213 | 3 400 | 3 369 | 3 112 | 3 306 | 3 234 | 3 176 | 3 490 | 40 142 | 41 600 |
| Rozdíl | v mil. Kč | 139 | 18 | -118 | -183 | -166 | -201 | -211 | -152 | -186 | -131 | -115 | | | |
| | v % | 4,7 | 0,6 | -3,4 | -5,3 | -5,2 | -5,9 | -6,3 | -4,9 | -5,6 | -4,1 | -3,6 | | | |

Zdroj: ČNB

* oproti údajům za běžný měsíc zahrnuje rovněž zejména pojistné za zaměstnavatele odváděné z odměny pěstouna

Graf 5.1: Výdaje na dávky státní sociální podpory a pěstounské péče



Tabulka 5.2: Výdaje na dávky státní sociální podpory a pěstounské péče podle typu dávky

| Typ dávky | | Počet vyplacených dávek (v tis.) | | Meziroční index v % | Vyplaceno v období (v mil. Kč) ¹⁾ | | Meziroční index v % | Vyplaceno od počátku roku (v mil. Kč) ¹⁾ | | Meziroční index v % |
|---|--|-------------------------------------|------------------|------------------------|---|------------------|------------------------|--|-----------------|------------------------|
| | | listopad 2018 | listopad 2019 | | listopad 2018 | listopad 2019 | | 2018 | 2019 | |
| Dávky státní sociální podpory | přídavek na dítě | 245,5 | 212,9 | 86,7 | 196,4 | 169,0 | 86,0 | 2 299,8 | 2 085,4 | 90,7 |
| | příspěvek na bydlení | 163,4 | 146,7 | 89,8 | 564,3 | 525,8 | 93,2 | 7 045,8 | 6 477,6 | 91,9 |
| | rodičovský příspěvek | 278,0 | 288,9 | 103,9 | 2 070,6 | 2 042,8 | 98,7 | 22 886,5 | 22 369,6 | 97,7 |
| | porodné | 1,3 | 1,0 | 76,9 | 14,8 | 10,6 | 71,6 | 162,9 | 124,1 | 76,2 |
| | pohřebné ²⁾ | 0,2 | 0,2 | x | 1,1 | 1,0 | 90,9 | 11,6 | 11,3 | 97,4 |
| Dávky SSP celkem ⁵⁾ | | 688,4 | 649,7 | 94,4 | 2 847,2 | 2 749,2 | 96,6 | 32 406,4 | 31 068,1 | 95,9 |
| Dávky pěstounské péče | příspěvek na úhradu potřeb dítěte | 17,3 | 17,4 | 100,6 | 103,7 | 105,4 | 101,6 | 1 115,5 | 1 141,5 | 102,3 |
| | odměna pěstouna ⁶⁾ | 13,1 | 13,3 | 101,5 | 216,7 | 219,2 | 101,2 | 2 307,9 | 2 405,2 | 104,2 |
| | příspěvek při převzetí dítěte ²⁾ | 0,2 | 0,2 | x | 1,4 | 1,5 | 107,1 | 15,8 | 15,5 | 98,1 |
| | příspěvek na zakoupení osobního motorového vozidla ^{2), 3)} | 0,0 | 0,0 | x | 1,6 | 1,0 | 62,5 | 17,5 | 11,6 | 66,3 |
| | příspěvek při ukončení pěstounské péče ^{2), 4)} | 0,1 | 0,1 | x | 1,9 | 1,7 | 89,5 | 20,9 | 21,1 | 101,0 |
| Dávky pěstounské péče celkem ⁶⁾ | | 30,7 | 31,0 | 101,0 | 325,3 | 328,8 | 101,1 | 3 477,6 | 3 594,9 | 103,4 |
| CELKEM - dávky státní sociální podpory a pěstounské péče | | 719,1 | 680,7 | 94,7 | 3 172,5 | 3 078,0 | 97,0 | 35 884,2 | 34 663,0 | 96,6 |
| Celkem dávky SSP a PP dle čerpání ČNB | | x | x | x | 3 176,3 | 3 061,3 | 96,4 | 35 726,6 | 34 420,9 | 96,3 |

Zdroj: (MPSV) OkStat (údaje k 16. 12. 2019), ČNB

1) bez převodů z depozitního účtu a na příjmový účet SR,

2) z důvodu nízkého počtu vyplacených dávek a z důvodu zaokrouhlení není hodnota meziročního indexu uvedena,

3) v listopadu 2019 bylo vyplaceno 17 těchto příspěvků, v listopadu 2018 se jednalo o 24 příspěvků,

4) v listopadu 2019 se vyplatilo 69 těchto příspěvků, v listopadu 2018 šlo o 78 příspěvků,

5) ve sloupcích „Vyplaceno...“ bez výdajů na pojistné a na odvody daně z příjmů.

6) včetně údajů za sociální příplatek, který byl od počátku roku 2012 zrušen (nicméně ještě za leden až listopad 2018 se jednalo o částku – 0,2 mil. Kč, za leden až listopad 2019 šlo o cca 0,1 mil. Kč).

6) Souhrnný přehled vývoje výdajů na sociální dávky

Tabulka 6.1 obsahuje základní přehled vývoje výdajů jednotlivých dávkových systémů resortu MPSV uvedených v kapitolách 1 až 5 tohoto materiálu (meziroční srovnání včetně komparace ve vztahu k částkám státního rozpočtu).

Tabulka 6.1: Vývoj výdajů v oblasti dávkových systémů MPSV

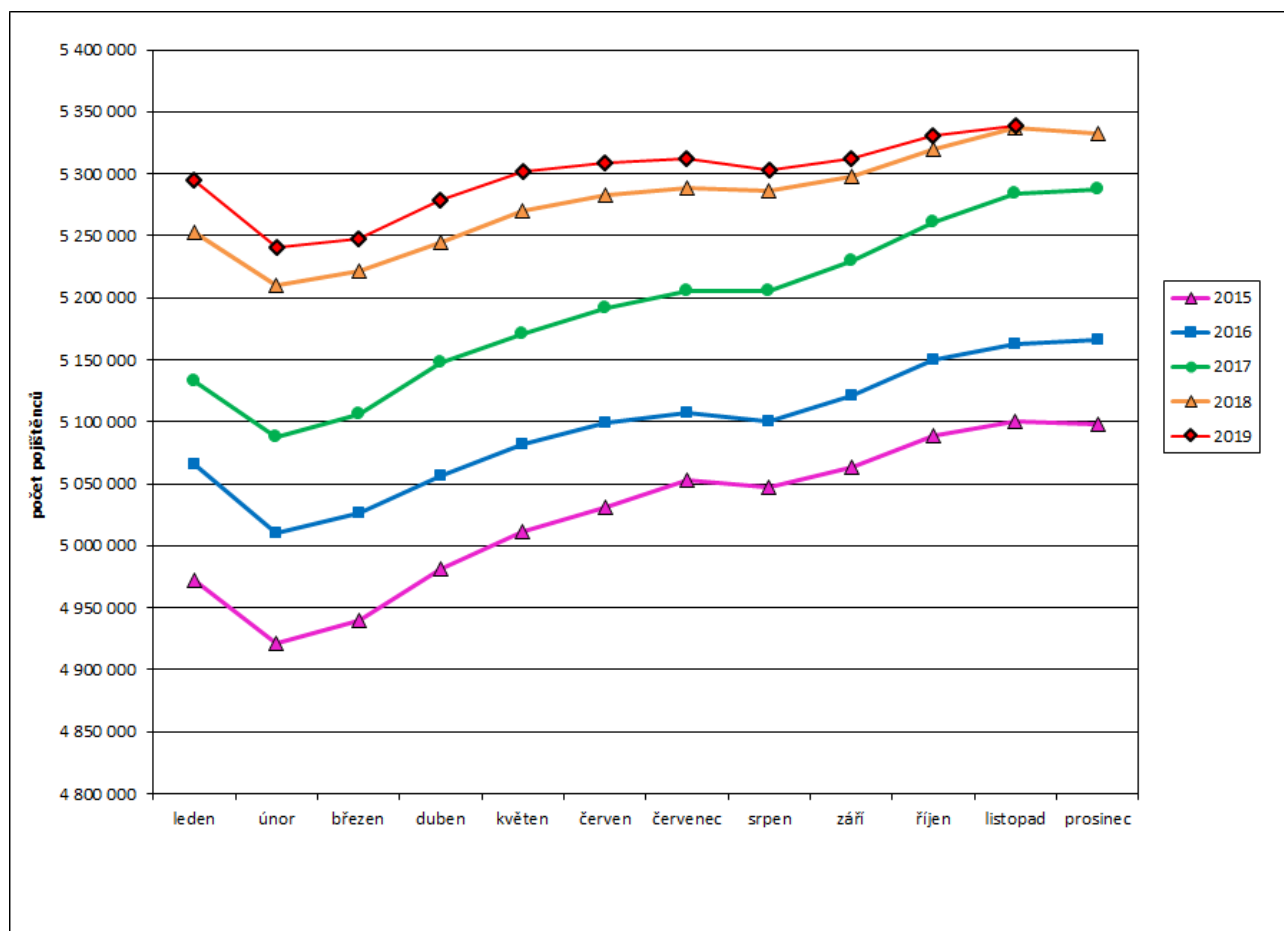
(v mil. Kč)

| Dávkový systém | Čerpání leden až listopad | | Rozpočet 2019 | Rozdíl proti minulému roku |
|---|---------------------------|------------------|------------------|----------------------------|
| | skutečnost 2019 | skutečnost 2018 | | |
| Dávky důchodového pojištění | 420 229,5 | 387 372,7 | 460 828,6 | ● |
| Rozdíl - v mil. Kč | x | 32 856,8 | x | |
| Rozdíl - v % | x | 8,5 | x | |
| Dávky nemocenského pojištění | 35 561,6 | 31 077,5 | 37 600,0 | ● |
| Rozdíl - v mil. Kč | x | 4 484,1 | x | |
| Rozdíl - v % | x | 14,4 | x | |
| Podpory v nezaměstnanosti | 7 475,5 | 6 923,4 | 8 000,0 | ● |
| Rozdíl - v mil. Kč | x | 552,1 | x | |
| Rozdíl - v % | x | 8,0 | x | |
| Příspěvek na péči | 27 106,8 | 23 862,1 | 30 000,0 | ● |
| Rozdíl - v mil. Kč | x | 3 244,7 | x | |
| Rozdíl - v % | x | 13,6 | x | |
| Dávky pomoci v hmotné nouzi | 4 049,8 | 4 946,0 | 4 799,5 | ● |
| Rozdíl - v mil. Kč | x | -896,2 | x | |
| Rozdíl - v % | x | -18,1 | x | |
| Dávky pro osoby se zdravotním postižením | 2 447,1 | 2 419,6 | 2 800,0 | ● |
| Rozdíl - v mil. Kč | x | 27,5 | x | |
| Rozdíl - v % | x | 1,1 | x | |
| Dávky státní sociální podpory a pěstounské péče | 34 420,9 | 35 726,6 | 39 137,3 | ● |
| Rozdíl - v mil. Kč | x | -1 305,7 | x | |
| Rozdíl - v % | x | -3,7 | x | |
| CELKEM | 531 291,2 | 492 327,9 | 583 165,4 | ● |
| Rozdíl - v mil. Kč | x | 38 963,3 | x | |
| Rozdíl - v % | x | 7,9 | x | |

7) Pojistné na sociální zabezpečení a příspěvek na státní politiku zaměstnanosti

- V listopadu 2019 se příjmy z pojistného na sociální zabezpečení a z příspěvku na státní politiku zaměstnanosti meziročně zvýšily o 2 503,4 mil. Kč na cca **44,4 mld. Kč** (viz tabulka 7.1).
- Z hlediska porovnání v oblasti důchodového a nemocenského pojištění za leden až listopad 2019 byly příjmy z pojistného o cca **11,4 mld. Kč vyšší** než výdaje, za stejné období roku 2018 byly příjmy rovněž **vyšší**, a to o cca **15,4 mld. Kč** (viz tabulka 7.2).
- **Celkový úhrn vyměřovacích základů**, ze kterého bylo v listopadu 2019 pojistné odvedeno, se meziročně zvýšil o 8,1 mld. Kč na 133,5 mld. Kč, přičemž **celkový počet pojištěnců se rovněž zvýšil**, a to o cca **2,6 tis. na 5 339,3 tis. osob** (v tom 4 625,7 tis. zaměstnanců a 713,5 tis. OSVČ). V listopadu 2018 se jednalo o 5 336,7 tis. pojištěnců (v tom 4 633,0 tis. zaměstnanců a 703,7 tis. OSVČ). Vývoj počtu pojištěnců v průběhu let 2015 až 2019 zachycuje graf 7.1.

Graf 7.1: Vývoj počtu pojištěnců v letech 2015 až 2019



Tabulka 7.1: Meziroční srovnání příjmů z pojistného

| | Příjmy z pojistného (v mil. Kč) | | Meziroční index v % | Rozdíl (v mil. Kč) |
|---|---------------------------------|-----------------|---------------------|--------------------|
| | listopad 2018 | listopad 2019 | | |
| Důchodové pojištění | 37 384,1 | 39 854,8 | 106,6 | 2 470,7 |
| Nemocenské pojištění | 2 905,5 | 2 832,6 | 97,5 | -72,9 |
| Důchodové a nemocenské pojištění | 40 289,6 | 42 687,4 | 106,0 | 2 397,8 |
| Příspěvek na SPZ* | 1 600,7 | 1 706,3 | 106,6 | 105,6 |
| CELKEM | 41 890,3 | 44 393,7 | 106,0 | 2 503,4 |

Zdroj: ČSSZ

* státní politika zaměstnanosti

Tabulka 7.2: Srovnání dosavadních příjmů z pojistného s adekvátními výdaji státního rozpočtu

| | Výběr pojistného za leden až listopad (v mil. Kč) | | Meziroční index v % | Výdaje za leden až listopad (v mil. Kč) | | Meziroční index v % | Rozdíl mezi výběrem a výdaji za leden až listopad (v mil. Kč) | |
|-------------------------------------|---|------------------|---------------------|---|------------------|---------------------|---|-----------------|
| | 2018 | 2019 | | 2018 | 2019 | | 2018 | 2019 |
| Důchodové pojištění | 403 786,8 | 435 794,3 | 107,9 | 388 628,7 | 421 471,8 | 108,5 | 15 158,1 | 14 322,6 |
| Nemocenské pojištění | 31 357,3 | 32 684,3 | 104,2 | 31 077,5 | 35 561,6 | 114,4 | 279,8 | -2 877,3 |
| Důchodové a nemoc. pojištění | 435 144,1 | 468 478,6 | 107,7 | 419 706,2 | 457 033,3 | 108,9 | 15 437,9 | 11 445,2 |
| Příspěvek na SPZ | 17 294,9 | 18 665,5 | 107,9 | | | | | |
| CELKEM | 452 439,0 | 487 144,1 | 107,7 | | | | | |

Zdroj: ČSSZ (účetní bilance)