

Informace o vyplacených dávkách v resortu MPSV ČR
v lednu 2019

Obsah:

1) Dávky důchodového pojištění	2
2) Dávky nemocenského pojištění	3
3) Podpory v nezaměstnanosti	5
4) Dávky pomoci v hmotné nouzi, dávky pro osoby se zdravotním postižením a příspěvek na péči	6
5) Dávky státní sociální podpory a pěstounské péče	9
6) Souhrnný přehled vývoje výdajů na sociální dávky	12
7) Pojistné na sociální zabezpečení a příspěvek na státní politiku zaměstnanosti	13

1) Dávky důchodového pojištění

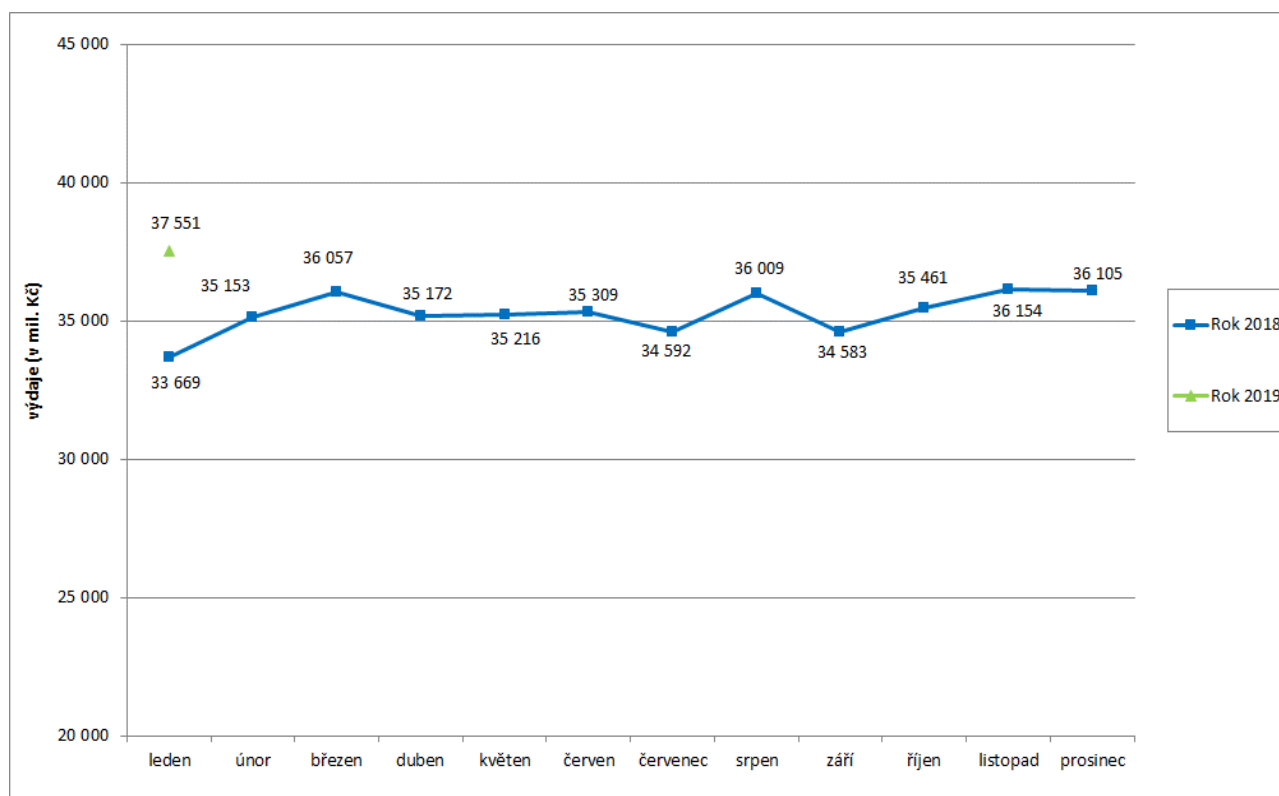
- **Výdaje na důchody** dosáhly v lednu 2019 podle údajů ČSSZ úrovně cca **37,6 mld. Kč**, tj. o 3,9 mld. Kč více než v lednu 2018, tj. 8,1 % z částky uvedené ve státním rozpočtu (461 328,6 mil. Kč)
- V lednu 2019 proběhla valorizace důchodů. Základní výměra byla zvýšena o 570 Kč na 3 270 Kč a procentní výměra o 3,4 %. Výdaje na **valorizaci důchodů** za měsíc **leden 2019** činily **2 562,1 mil. Kč**.

Tabulka 1.1: Vývoj výdajů na dávky důchodového pojištění

Výdaje v rámci dávkového systému		Běžný měsíc											Finanční rok		
		leden	únor	březen	duben	květen	červen	červenec	srpen	září	říjen	listopad	prosinec	skutečnost 2018	státní rozpočet
Rok 2019 (v mil. Kč)		37 551												x	461 329
Rok 2018 (v mil. Kč)		33 669	35 153	36 057	35 172	35 216	35 309	34 592	36 009	34 583	35 461	36 154	36 105	423 478	424 200
Rozdíl	v mil. Kč	3 882													
	v %	11,5													

Zdroj: ČSSZ

Graf 1.1: Vývoj výdajů na dávky důchodového pojištění



Tabulka 1.2: Vývoj počtu důchodců a vyplacených důchodů podle druhu důchodu

Druh důchodu	Počet důchodců (v tis.)		Meziroční index v %	Počet vypl. důchodů (v tis.)		Meziroční index v %
	leden 2018	leden 2019		leden 2018	leden 2019	
Starobní	2 406,5	2 410,4	100,2	2 478,7	2 484,9	100,3
Invalidní	424,0	422,3	99,6	434,8	433,0	99,6
<i>III. stupeň</i>	185,0	179,2	96,9	188,5	182,6	96,9
<i>II. stupeň</i>	72,8	74,4	102,2	75,8	77,4	102,0
<i>I. stupeň</i>	166,2	168,7	101,5	170,4	173,0	101,5
Vdovský*	23,7	22,3	94,2	554,3	549,0	99,1
Vdovecký*	5,7	5,4	94,8	99,9	100,1	100,2
Sirotčí	39,0	38,4	98,4	40,6	40,0	98,4
CELKEM	2 898,9	2 898,7	100,0	3 608,3	3 607,1	100,0

Zdroj: ČSSZ

* ve sloupcích „Počet důchodců“ jsou uvedeni pouze příjemci sólo vyplácených důchodů

Pozn.: ukazatel „Počet důchodců“ zahrnuje důchodce v ČR, ukazatel „Počet vypl. důchodů“ zahrnuje rovněž výplaty do ciziny.

Tabulka 1.3: Vývoj výdajů na důchody podle druhu důchodu

Druh důchodu	Vyplaceno v období (mil. Kč)*		Meziroční index v %
	leden 2018	leden 2019	
Starobní	27 885,0	31 228,0	112,0
Invalidní	3 592,5	3 947,3	109,9
<i>III. stupeň</i>	2 023,6	2 159,8	106,7
<i>II. stupeň</i>	528,9	602,0	113,8
<i>I. stupeň</i>	1 040,0	1 185,5	114,0
Vdovský	1 707,9	1 846,5	108,1
Vdovecký	221,5	240,4	108,5
Sirotčí	261,8	289,1	110,4
CELKEM	33 668,8	37 551,3	111,5
Jednorázový příspěvek	0,1	0,0	x
CELKEM výdaje na důchody	33 668,9	37 551,3	111,5

Zdroj: ČSSZ

* bez záloh poštám

2) Dávky nemocenského pojištění

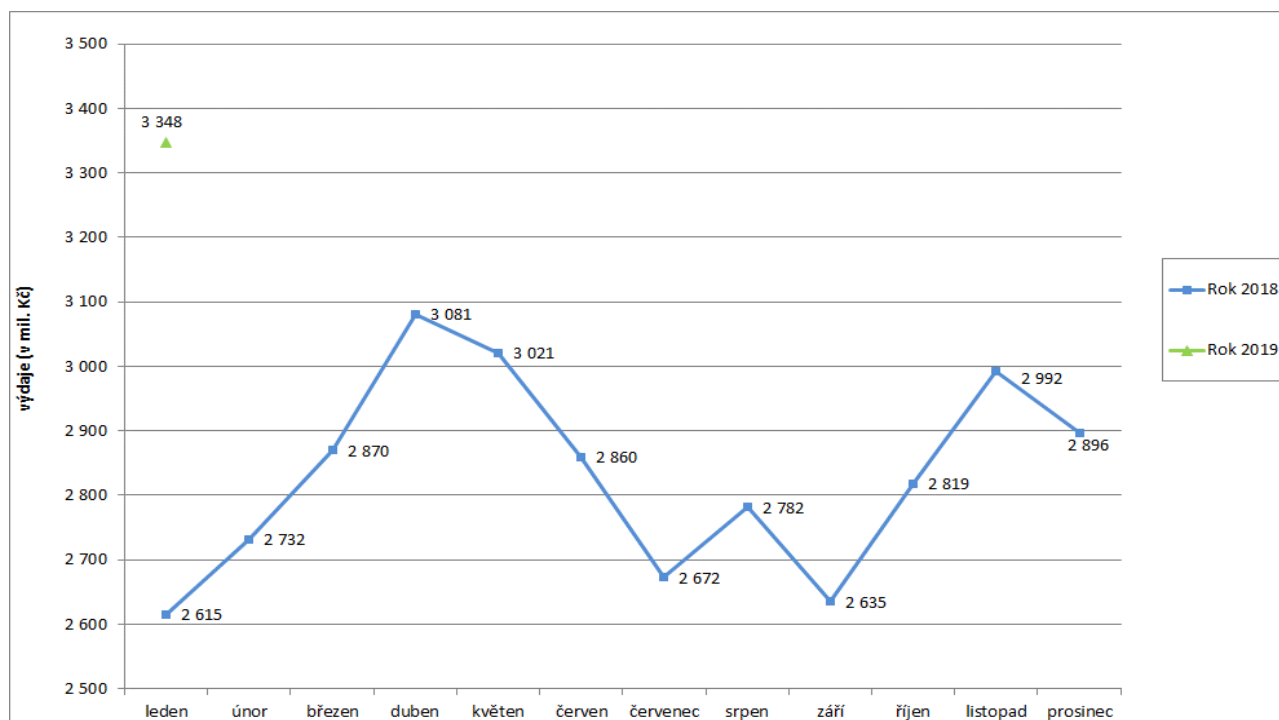
- **Výdaje na dávky nemocenského pojištění činily v lednu 2019 cca 3,3 mld. Kč, (tj. 9,2 % čerpání z částky státního rozpočtu - 36 200,0 mil. Kč).**
- Meziroční zvýšení výdajů objemově nejvýznamnější dávky systému - nemocenského (o 620,2 mil. Kč, tj. o 36,1 %) - souviselo zejména s **nárůstem počtu proplacených dnů**. V lednu 2019 se tento počet meziročně zvýšil o cca 11,0 %, na 4,97 mil. dnů. Došlo rovněž k meziročnímu **nárůstu výše průměrné denní dávky nemocenského** (o cca 22,6 % na 471 Kč).

Tabulka 2.1: Vývoj výdajů na dávky nemocenského pojištění

Výdaje v rámci dávkového systému		Běžný měsíc											Finanční rok		
		leden	únor	březen	duben	květen	červen	červenec	srpen	září	říjen	listopad	prosinec	skutečnost 2018	státní rozpočet
Rok 2019 (v mil. Kč)		3 348												x	36 200
Rok 2018 (v mil. Kč)		2 615	2 732	2 870	3 081	3 021	2 860	2 672	2 782	2 635	2 819	2 992	2 896	33 974	34 460
Rozdíl	v mil. Kč	733													
	v %	28,0													

Zdroj: ČNB

Graf 2.1: Vývoj výdajů na dávky nemocenského pojištění



Tabulka 2.2: Výdaje na dávky nemocenského pojištění podle druhu dávky

Dávka nemocenského pojištění	Vyplaceno v období (mil. Kč)		Meziroční index v %
	leden 2018	leden 2019	
Nemocenské	1 719,5	2 339,7	136,1
Ošetřovné	131,8	160,7	122,0
Vyrovnávací příspěvek v těhotenství a mateřství	0,9	0,7	84,5
Peněžitá pomoc v mateřství	762,9	820,0	107,5
Otcovská poporodní péče*		18,2	x
Dlouhodobé ošetřovné**		8,5	x
CELKEM	2 615,1	3 347,9	128,0

Zdroj: ČSSZ

3) Podpory v nezaměstnanosti

- V **lednu 2019** dosáhly výdaje související s podporou v nezaměstnanosti **683,2 mil. Kč**, (cca 9,4 % čerpání státního rozpočtu - 7 300,0 mil. Kč).
- **Podíl nezaměstnaných osob vzrostl** oproti **prosinci 2018** o 0,2 p. b. na **3,3 %**, oproti stejnému měsíci loňského roku **podíl nezaměstnaných osob** naopak **poklesl**, a to o 0,6 p. b.
- **Počet uchazečů o zaměstnání**, kteří měli v **lednu 2019 nárok na podporu v nezaměstnanosti** (ukazatel, který významně ovlivňuje výši vynaložených prostředků na podpory v nezaměstnanosti), dosáhl cca **95,4 tis.**, tj. **38,9 % z celkového počtu 245,1 tis. osob** vedených k 31. 1. 2019 v evidenci Úřadu práce ČR.

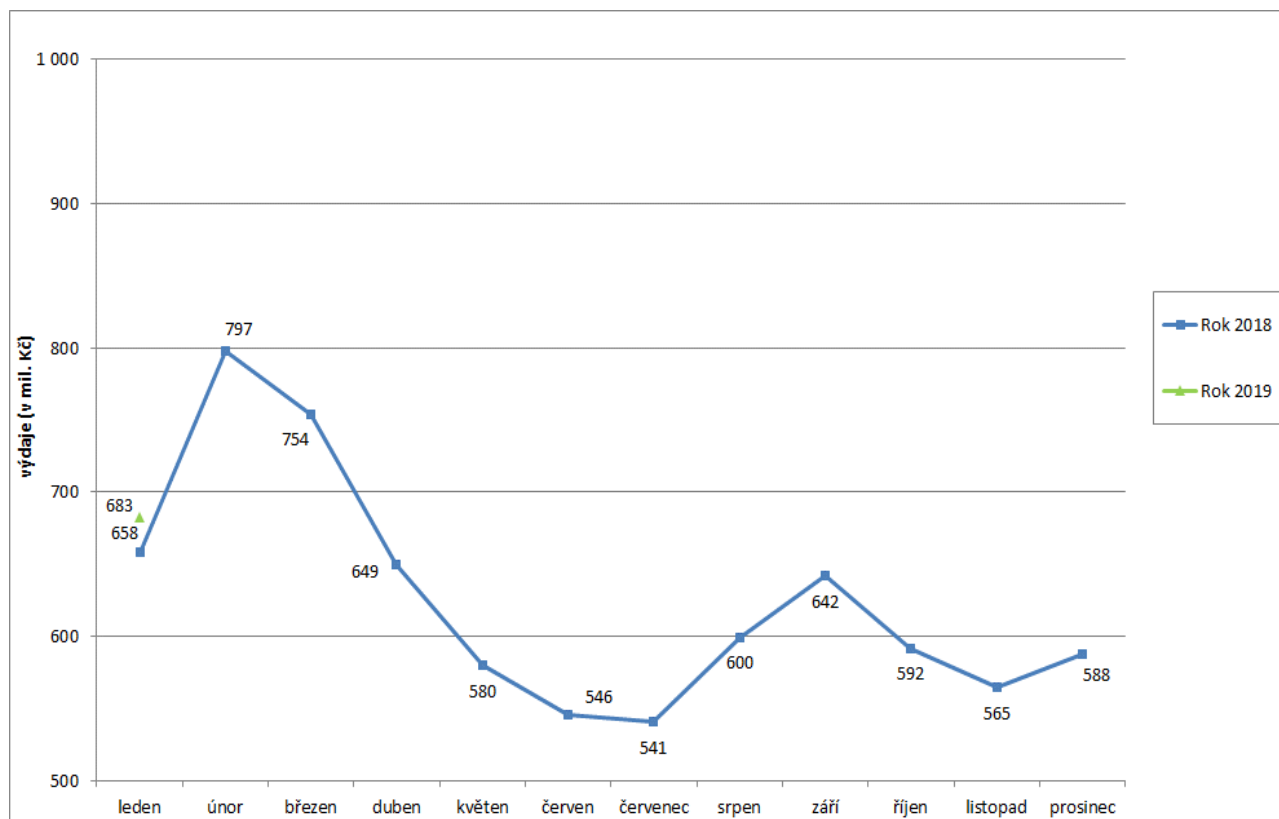
Tabulka 3.1: Vývoj výdajů na podpory v nezaměstnanosti

Výdaje v rámci dávkového systému		Běžný měsíc											Finanční rok		
		leden	únor	březen	duben	květen	červen	červenec	srpen	září	říjen	listopad	prosinec	skutečnost 2018	státní rozpočet
Rok 2019 (v mil. Kč)		683												x	7 300
Rok 2018 (v mil. Kč)		658	797	754	649	580	546	541	600	642	592	565	588	7 511	7 780
Rozdíl	v mil. Kč	25													
	v %	3,8													

Zdroj: ČNB

Pozn.: zahrnuje podpory v nezaměstnanosti, podpory při rekvalifikaci ZP v pracovní rehabilitaci, kompenzace odbytného, odchodného a odstupného, refundace podpor v nezaměstnanosti do zahraničí, naopak nezahrnuje poštovné, bankovní a nákup ostatních služeb

Graf 3.1: Vývoj výdajů na podpory v nezaměstnanosti



4) Dávky pomoci v hmotné nouzi, dávky pro osoby se zdravotním postižením a příspěvek na péči

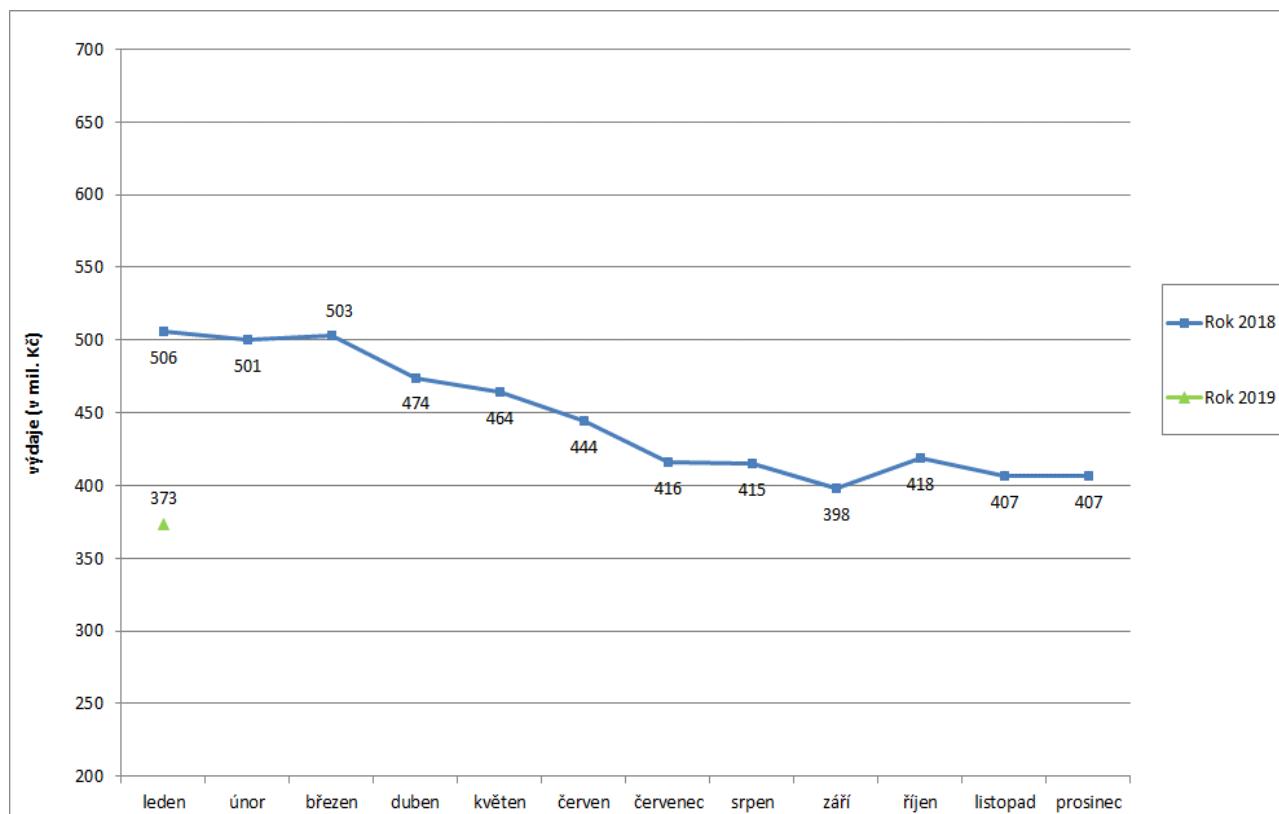
- **Výdaje na dávky pomoci v hmotné nouzi** činily v lednu 2019 cca **373,2 mil. Kč**, tj. **5,6 %** čerpání z částky **státního rozpočtu** (6 629,5 mil. Kč).
- Výdaje na **dávky pro osoby se zdravotním postižením** dosáhly v lednu 2019 cca **222,8 mil. Kč**, tj. **7,4 %** čerpání z částky **státního rozpočtu** (3 000,0 mil. Kč).
- Na **příspěvek na péči** bylo v lednu 2019 vynaloženo cca **2 184,1 mil. Kč**, tj. **8,2 %** z částky **státního rozpočtu** (26 600,0 mil. Kč).

Tabulka 4.1: Vývoj výdajů na dávky pomoci v hmotné nouzi

Výdaje v rámci dávkového systému		Běžný měsíc												Finanční rok	
		leden	únor	březen	duben	květen	červen	červenec	srpen	září	říjen	listopad	prosinec	skutečnost 2018	státní rozpočet
Rok 2019 (v mil. Kč)		373												x	6 630
Rok 2018 (v mil. Kč)		506	501	503	474	464	444	416	415	398	418	407	407	5 353	7 782
Rozdíl	v mil. Kč	-133													
	v %	-26,2													

Zdroj: MPSV (JVM)

Graf 4.1: Vývoj výdajů na dávky pomoci v hmotné nouzi

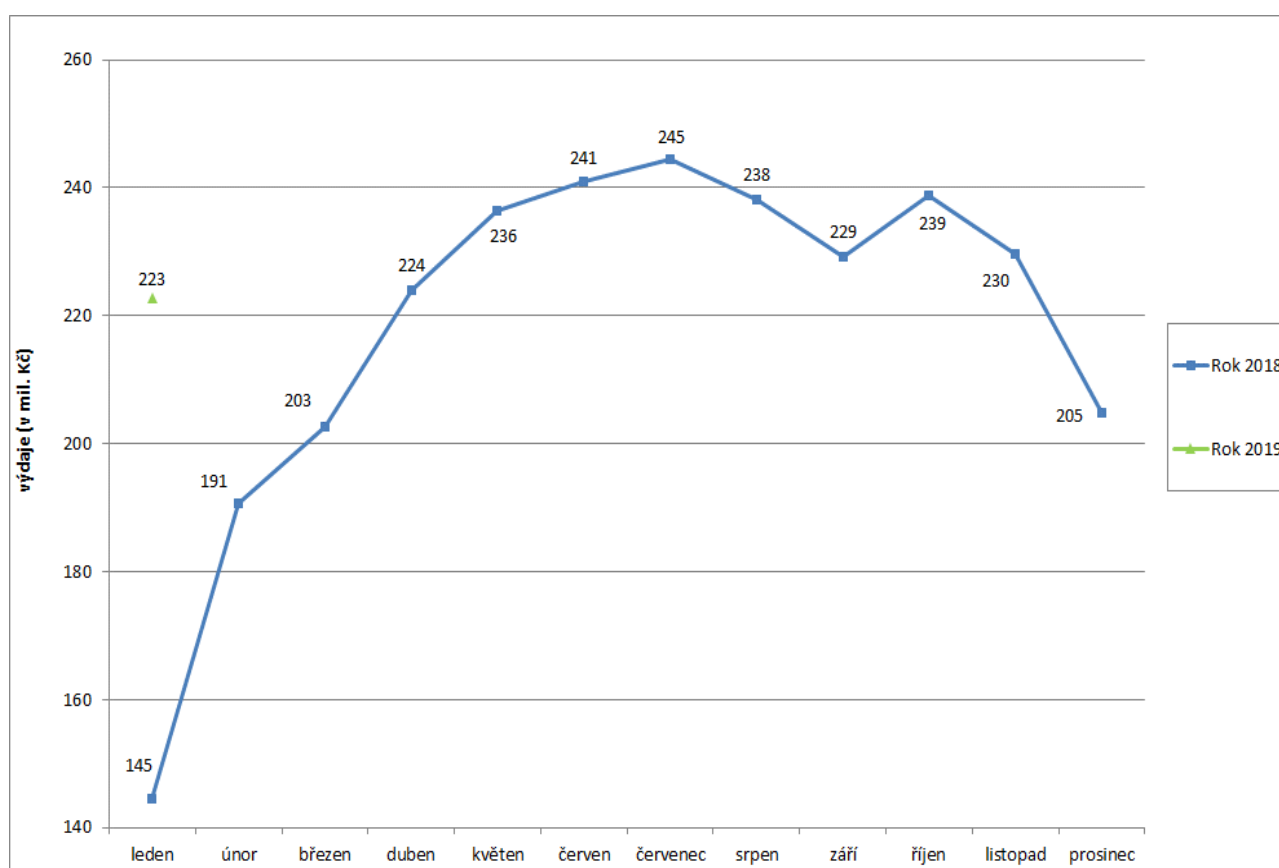


Tabulka 4.2: Vývoj výdajů na dávky pro osoby se zdravotním postižením

Výdaje v rámci dávkového systému	Běžný měsíc												Finanční rok	
	leden	únor	březen	duben	květen	červen	červenec	srpen	září	říjen	listopad	prosinec	skutečnost 2018	státní rozpočet
Rok 2019 (v mil. Kč)	223												x	3 000
Rok 2018 (v mil. Kč)	145	191	203	224	236	241	245	238	229	239	230	205	2 625	2 900
Rozdíl	v mil. Kč	78												
	v %	54,2												

Zdroj: MPSV (JVM)

Graf 4.2: Výdaje na dávky pro osoby se zdravotním postižením

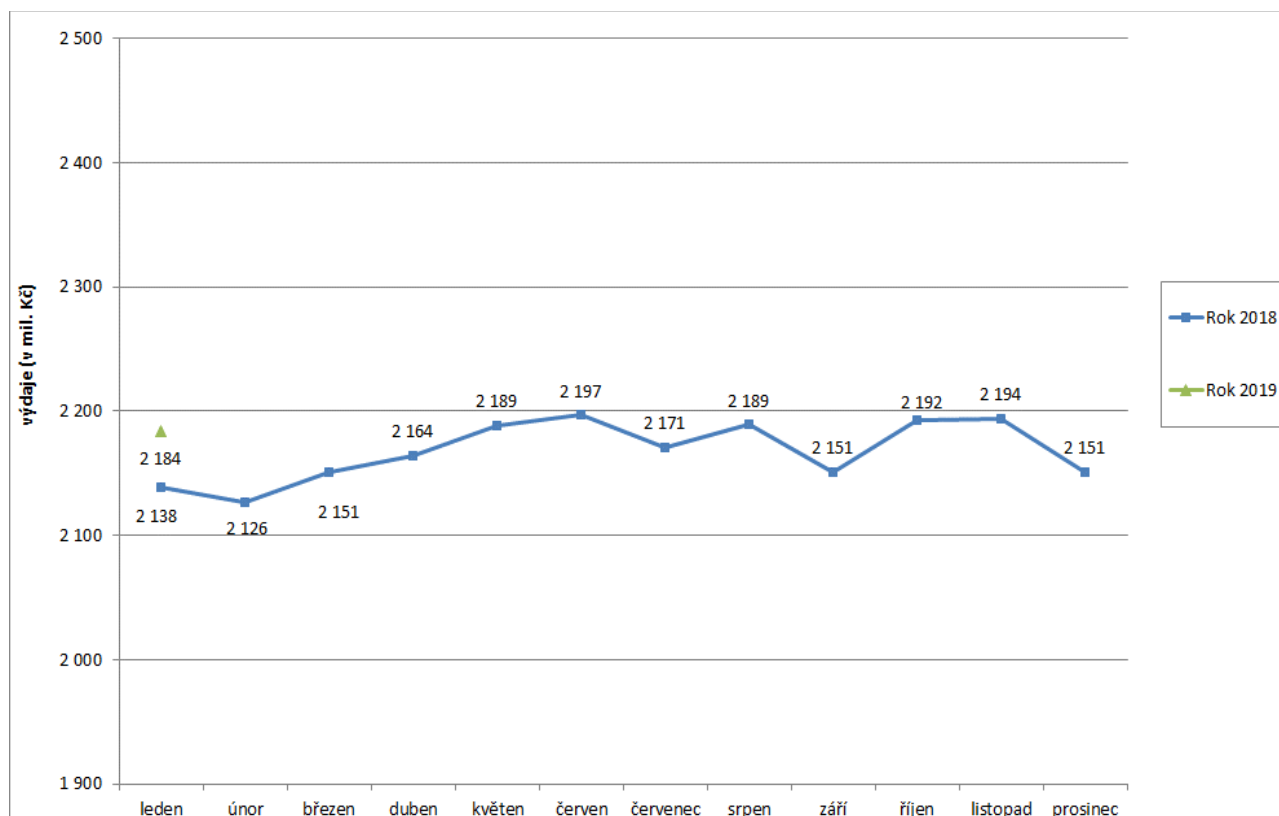


Tabulka 4.3: Vývoj výdajů na příspěvek na péči

Výdaje v rámci dávkového systému		Běžný měsíc											Finanční rok		
		leden	únor	březen	duben	květen	červen	červenec	srpen	září	říjen	listopad	prosinec	skutečnost 2018	státní rozpočet
Rok 2019 (v mil. Kč)		2 184												x	26 600
Rok 2018 (v mil. Kč)		2 138	2 126	2 151	2 164	2 189	2 197	2 171	2 189	2 151	2 192	2 194	2 151	26 013	26 200
Rozdíl	v mil. Kč	46													
	v %	2,2													

Zdroj: MPSV (JVM)

Graf 4.3: Výdaje na příspěvek na péči



Tabulka 4.4: Výdaje na dávky pomoci v hmotné nouzi, dávky pro osoby se zdravotním postižením a příspěvek na péči

Typ dávky	Počet vyplacených dávek (v tis.)		Meziroční index v %	Vyplaceno v měsíci (v mil. Kč)		Meziroční index v %
	leden 2018	leden 2019		leden 2018	leden 2019	
Dávky pomoci v hmotné nouzi	137,6	100,6	73,1	505,8	373,2	73,8
příspěvek na živobytí	89,2	66,9	75,0	326,4	239,6	73,4
doplatek na bydlení	46,0	32,0	69,6	173,8	129,7	74,6
mimořádná okamžitá pomoc	2,4	1,7	70,8	5,6	3,9	69,6
Dávky pro zdravotně postižené	264,3	269,1	101,8	144,5	222,8	154,2
příspěvek na mobilitu	264,0	268,5	101,7	105,6	147,4	139,6
příspěvek na zvl. pomůcku	0,3	0,6	200,0	38,9	75,4	193,8
Příspěvek na péči	358,1	361,7	101,0	2 138,1	2 184,1	102,2

Zdroj: MPSV (JVM), Ok Stat

Pozn.: v lednu 2019 bylo cca 52,2 tis. příspěvků na živobytí (v lednu 2018 cca 71,3 tis. příspěvků) a cca 0,1 tis. dávek mimořádné okamžité pomoci (v lednu 2018 cca 0,2 tis.) vyplaceno zčásti formou poukázky.

5) Dávky státní sociální podpory a pěstounské péče

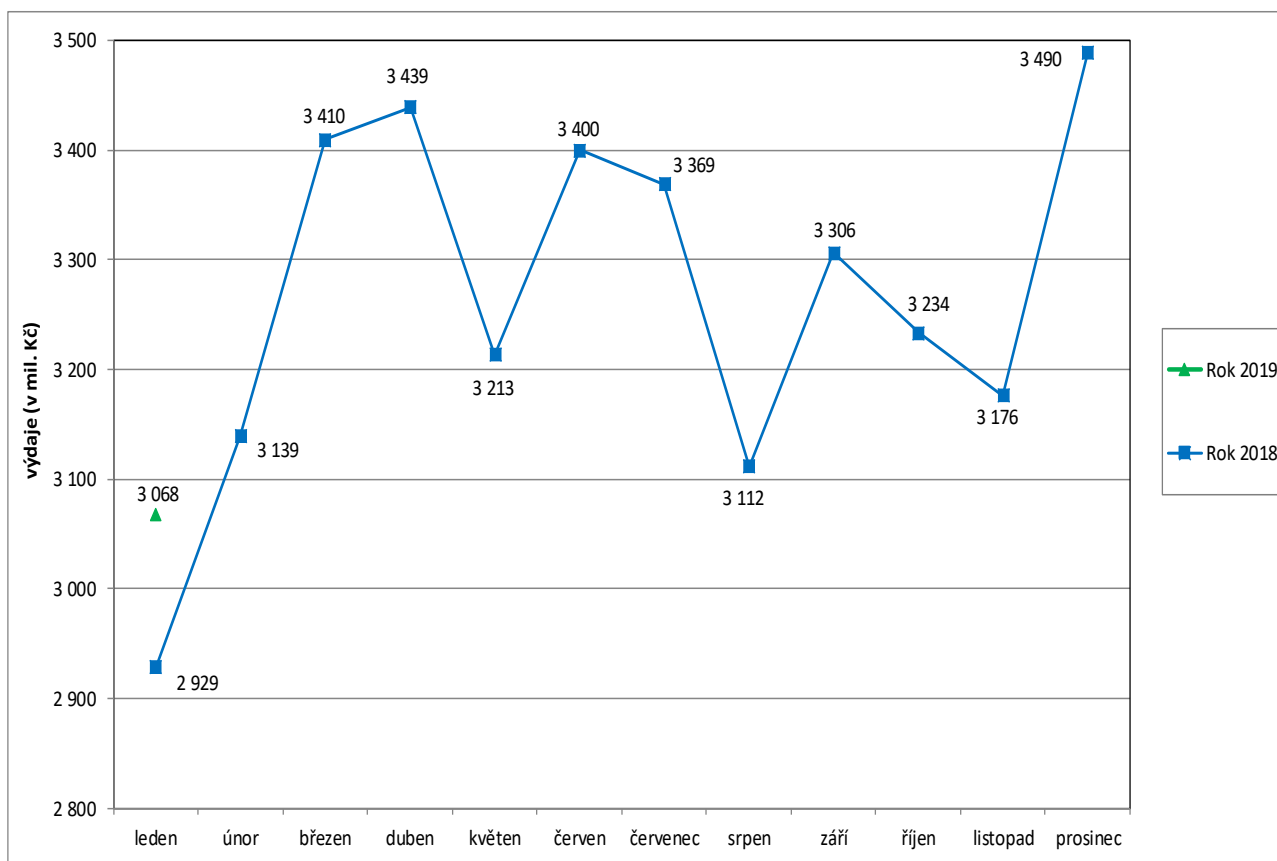
- **Výdaje na dávky státní sociální podpory a pěstounské péče** dosáhly v **lednu 2019** cca **3,1 mld. Kč**, (meziročně o 138,8 mil. Kč více), tj. **7,1 % státního rozpočtu** (42 905,3 mil. Kč).
- V systému **státní sociální podpory** byl v **lednu 2019** zaznamenán **meziroční nárůst výdajů** na **přídavek na dítě** (o cca 46,9 mil. Kč). K výraznějšímu **nárůstu** výdajů došlo také u **rodičovského příspěvku** (o 154,1 mil. Kč).
- **Na dávky pěstounské péče** bylo v **lednu 2019** vynaloženo **322,5 mil. Kč**, tj. meziročně o cca 76,6 mil. Kč (o 31,2 %) více. Tento vývoj souvisí především s nárůstem počtu dětí v pěstounské péči a počtu pěstounů.

Tabulka 5.1: Vývoj výdajů na dávky státní sociální podpory a pěstounské péče

Výdaje v rámci dávkového systému	Běžný měsíc												Finanční rok*	
	leden	únor	březen	duben	květen	červen	červenec	srpen	září	říjen	listopad	prosinec	skutečnost 2018	státní rozpočet
Rok 2019 (v mil. Kč)	3 068												x	42 905
Rok 2018 (v mil. Kč)	2 929	3 139	3 410	3 439	3 213	3 400	3 369	3 112	3 306	3 234	3 176	3 490	40 142	41 600
Rozdíl	v mil. Kč	139												
	v %	4,7												

Zdroj: ČNB

Graf 5.1: Výdaje na dávky státní sociální podpory a pěstounské péče



Tabulka 5.2: Výdaje na dávky státní sociální podpory a pěstounské péče podle typu dávky

Typ dávky		Počet vyplacených dávek (v tis.)		Meziroční index v %	Vyplaceno v období (v mil. Kč) ¹⁾		Meziroční index v %
		leden 2018	leden 2019		leden 2018	leden 2019	
Dávky státní sociální podpory	přídavek na dítě	280,9	267,4	95,2	167,7	214,6	128,0
	příspěvek na bydlení	207,0	182,1	88,0	706,9	637,9	90,2
	rodičovský příspěvek	280,0	279,9	100,0	1 925,9	2 080,0	108,0
	porodné	1,2	0,9	75,0	13,2	9,9	75,0
	pohřebné ²⁾	0,2	0,2	x	0,8	0,9	112,5
Dávky SSP celkem ⁵⁾		769,3	730,5	95,0	2 814,5	2 943,3	104,6
Dávky pěstounské péče	příspěvek na úhradu potřeb dítěte	16,6	17,1	103,0	91,0	103,2	113,4
	odměna pěstouna ⁶⁾	12,8	13,1	102,3	152,2	216,4	142,2
	příspěvek při převzetí dítěte ²⁾	0,1	0,1	x	1,1	1,2	109,1
	příspěvek na zakoupení osobního motorového vozidla ^{2), 3)}	0,0	0,0	x	0,5	0,6	120,0
	příspěvek při ukončení pěstounské péče ^{2), 4)}	0,0	0,0	x	1,1	1,1	100,0
Dávky pěstounské péče celkem ⁶⁾		29,5	30,3	102,7	245,9	322,5	131,2
Dávkové výdaje - celkem		798,8	760,8	95,2	3 060,4	3 265,8	106,7
Celkové čerpání dle ČNB		x	x	x	2 928,7	3 067,5	104,7

Zdroj: MPSV (JVM, OkStat), ČNB

1) bez převodů z depozitního účtu a na příjmový účet SR,

2) z důvodu nízkého počtu vyplacených dávek a z důvodu zaokrouhlení není hodnota meziročního indexu uvedena,

3) v lednu 2019 bylo vyplaceno 11 těchto příspěvků, v lednu 2018 se jednalo o 14 příspěvků,

4) v lednu 2019 se vyplatilo 44 těchto příspěvků, v lednu 2018 šlo rovněž o 44 příspěvků,

5) ve sloupcích „Vyplaceno...“ bez výdajů na pojistné a na odvody daně z příjmů.

6) Souhrnný přehled vývoje výdajů na sociální dávky

Tabulka 6.1 obsahuje základní přehled vývoje výdajů jednotlivých dávkových systémů resortu MPSV uvedených v kapitolách 1 až 5 tohoto materiálu (meziroční srovnání včetně komparace ve vztahu k částkám státního rozpočtu).

Tabulka 6.1: Vývoj výdajů v oblasti dávkových systémů MPSV

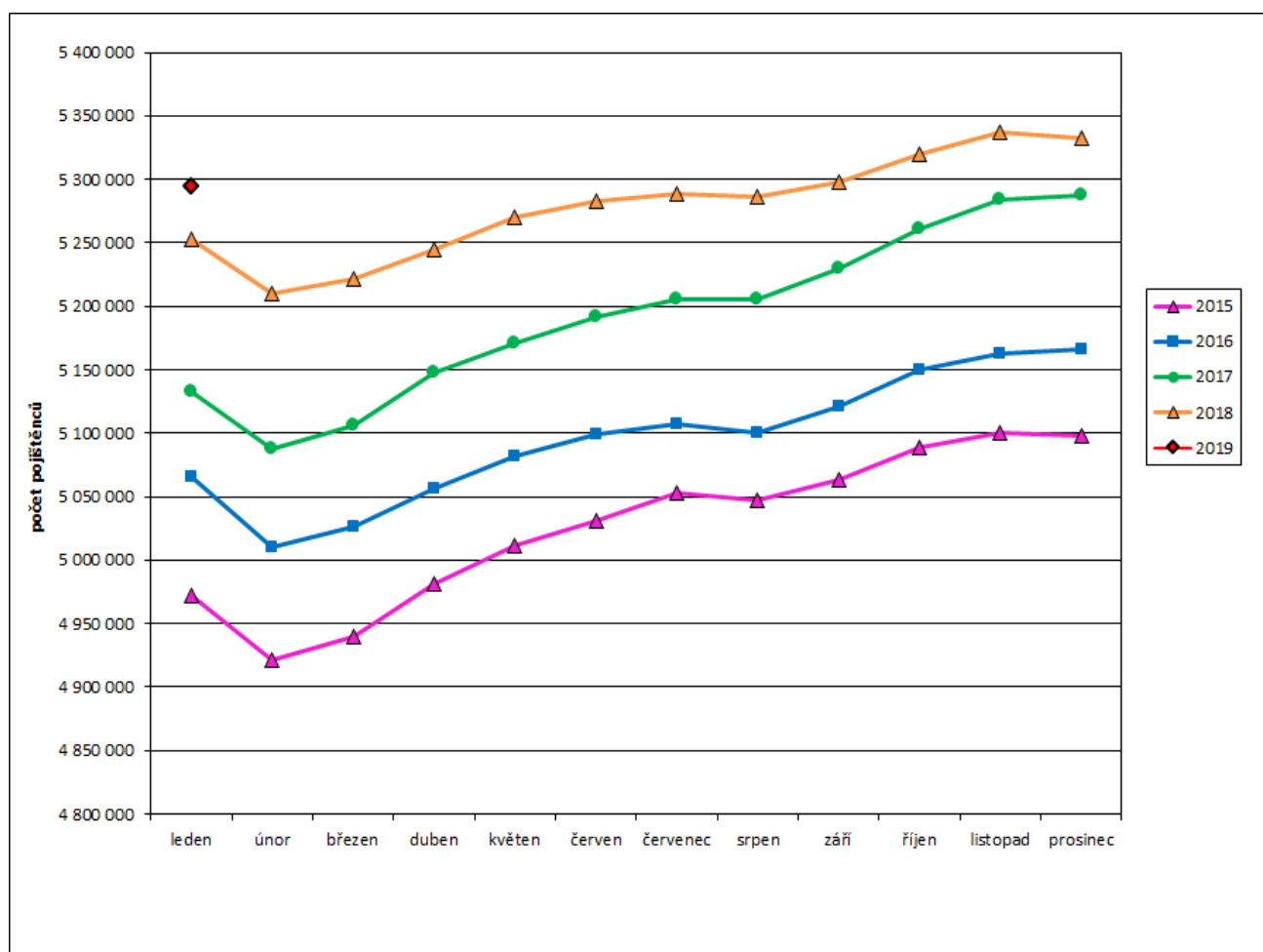
(v mil. Kč)

Dávkový systém	Čerpání v lednu		Rozpočet 2019	Rozdíl proti minulému roku
	skutečnost 2019	skutečnost 2018		
Dávky důchodového pojištění	37 551,3	33 668,9	461 328,6	
Rozdíl - v mil. Kč	x	3 882,4	x	●
Rozdíl - v %	x	11,5	x	
Dávky nemocenského pojištění	3 347,9	2 615,1	36 200,0	
Rozdíl - v mil. Kč	x	732,8	x	●
Rozdíl - v %	x	28,0	x	
Podpory v nezaměstnanosti	683,2	658,2	7 300,0	
Rozdíl - v mil. Kč	x	25,0	x	●
Rozdíl - v %	x	3,8	x	
Příspěvek na péči	2 184,1	2 138,1	26 600,0	
Rozdíl - v mil. Kč	x	46,0	x	●
Rozdíl - v %	x	2,2	x	
Dávky pomoci v hmotné nouzi	373,2	505,8	6 629,5	
Rozdíl - v mil. Kč	x	-132,6	x	●
Rozdíl - v %	x	-26,2	x	
Dávky pro osoby se zdravotním postižením	222,8	144,5	3 000,0	
Rozdíl - v mil. Kč	x	78,3	x	●
Rozdíl - v %	x	54,2	x	
Dávky státní sociální podpory a pěstounské péče	3 067,5	2 928,7	42 905,3	
Rozdíl - v mil. Kč	x	138,8	x	●
Rozdíl - v %	x	4,7	x	
CELKEM	47 430,0	42 659,3	583 963,4	
Rozdíl - v mil. Kč	x	4 770,7	x	●
Rozdíl - v %	x	11,2	x	

7) Pojistné na sociální zabezpečení a příspěvek na státní politiku zaměstnanosti

- V lednu 2019 se příjmy z pojistného na sociální zabezpečení a z příspěvku na státní politiku zaměstnanosti meziročně zvýšily o 2 869,6 mil. Kč na cca **42,3 mld. Kč** (viz tabulka 7.1).
- Z hlediska porovnání příjmů z pojistného na důchodové a nemocenské pojištění a adekvátních výdajů za leden 2019 činil rozdíl cca - **1,6 mld. Kč**. V lednu 2018 se jednalo o rozdíl ve výši cca 0,3 mld. Kč (viz tabulka 7.2).
- **Celkový úhrn vyměřovacích základů**, ze kterého bylo v lednu 2019 pojistné odvedeno, se meziročně zvýšil o 8,5 mld. Kč na 127,4 mld. Kč, přičemž **celkový počet pojištěnců se rovněž zvýšil**, a to o cca **42,6 tis. na 5 295,0 tis. osob** (v tom 4 604,9 tis. zaměstnanců a 690,1 tis. OSVČ). V lednu 2018 se jednalo o 5 252,4 tis. pojištěnců (v tom 4 578,9 tis. zaměstnanců a 673,5 tis. OSVČ). Vývoj počtu pojištěnců v průběhu let 2015 až 2019 zachycuje graf 7.1.

Graf 7.1: Vývoj počtu pojištěnců v letech 2015 až 2019



Tabulka 7.1: Meziroční srovnání příjmů z pojistného

	Příjmy z pojistného (v mil. Kč)		Meziroční index v %	Rozdíl (v mil. Kč)
	leden 2018	leden 2019		
Důchodové pojištění	35 163,5	37 708,9	107,1%	2 545,4
Nemocenské pojištění	2 734,3	2 950,1	128,1%	215,8
Důchodové a nemocenské pojištění	37 897,8	40 659,0	108,6%	2 761,2
Příspěvek na SPZ*	1 505,1	1 613,6	106,9%	108,5
CELKEM	39 402,9	42 272,6	108,5%	2 869,6

Zdroj: ČSSZ

* státní politika zaměstnanosti

Tabulka 7.2: Srovnání dosavadních příjmů z pojistného s adekvátními výdaji státního rozpočtu

	Výběr pojistného za leden (v mil. Kč)		Meziroční index v %	Výdaje za leden (v mil. Kč)		Meziroční index v %	Rozdíl mezi výběrem a výdaji za leden (v mil. Kč)	
	2018	2019		2018	2019		2018	2019
Důchodové pojištění*	35 163,5	37 708,9	1,1	35 020,1	38 933,9	1,3	143,4	-1 225,1
Nemocenské pojištění	2 734,3	2 950,1	1,3	2 615,1	3 347,9	1,1	119,3	-397,8
Důchodové a nemoc. pojištění	37 897,8	40 659,0	1,1	37 635,2	42 281,9	1,3	262,6	-1 622,9
Příspěvek na SPZ	1 505,1	1 613,6	1,1					
CELKEM	39 402,9	42 272,6	1,1					

Zdroj: ČSSZ (účetní bilance)

* výdaje uvedeny včetně záloh poštám